



PERIODICO OFICIAL

ORGANO DE DIFUSION OFICIAL DEL GOBIERNO CONSTITUCIONAL DEL ESTADO LIBRE Y SOBERANO DE TABASCO.

PUBLICADO BAJO LA DIRECCION DE LA SECRETARIA DE GOBIERNO Registrado como correspondencia de segunda clase con fecha 17 de agosto de 1926 DGC Núm. 0010826 Características 11282816

| | | | |
|-----------|-----------------------|-----------------------|-----------------|
| Epoca 6a. | Villahermosa, Tabasco | 24 DE FEBRERO DE 2018 | Suplemento 7875 |
|-----------|-----------------------|-----------------------|-----------------|

CONTINUACIÓN DE LA PÁG. 158

No. - 8871



MUNICIPIO DE PARAISO CLASIFICACION POR TIPO DE GASTO 2017 DEL MES DE ENERO AL MES DE DICIEMBRE

| CONCEPTO | APROBADO | AMPLIACION | REDUCCION | MODIFICADO | COMPROMETIDO | DEVENGADO | EJERCIDO | PAGADO |
|------------------|----------------|----------------|----------------|----------------|----------------|----------------|----------------|----------------|
| TOTAL | 399,337,277.99 | 816,424,824.32 | 295,803,207.12 | 866,968,994.20 | 626,137,099.86 | 626,137,099.86 | 626,137,099.86 | 626,137,099.86 |
| GASTO CORRIENTE | 399,337,277.00 | 316,587,204.21 | 250,358,677.27 | 465,544,903.94 | 460,368,906.67 | 460,368,906.67 | 460,368,906.67 | 460,368,906.67 |
| GASTO DE CAPITAL | 0.00 | 199,857,720.11 | 8,443,529.85 | 191,414,190.26 | 164,768,184.28 | 164,768,184.28 | 164,768,184.28 | 164,768,184.28 |

ESTA PUBLICACION SE REALIZA EN CUMPLIMIENTO A LOS ARTICULOS 38 DE LA LEY ESTATAL DE PLANEACION Y 65 FRACCION III, DE LA LEY ORGANICA DE LOS MUNICIPIOS DEL ESTADO. RECURSOS APROBADOS MEDIANTE PERIODICO OFICIAL DEL ESTADO DE TABASCO EN EL SUPLEMENTO 7761 F DE FECHA 21 DE ENERO DE 2017, ACUERDO PRESUPUESTO DE EGRESOS 2017, DEL MUNICIPIO DE PARAISO, TABASCO Y ACTAS DE CABILDOS DONDE SE ENCUENTRAN VALIDADOS LOS MOVIMIENTOS PRESUPUESTALES: ACTA No. 023 EXTRAORDINARIA DE FECHA 29/12/2016, No. 02 ORDINARIA DE FECHA 10/02/2017, No. 04 ORDINARIA DE FECHA 01/03/2017, No. 05 EXTRAORDINARIA DE FECHA 01/03/17, No. 06 ORDINARIA DE FECHA 01/04/17, No. 07 ORDINARIA DE FECHA 02/05/17, No. 08 ORDINARIA DE FECHA 01/06/17, No. 10 ORDINARIA DE FECHA 01/07/2017, No. 11 ORDINARIA DE FECHA 01/08/2017 Y No. 12 ORDINARIA DE FECHA 01/09/2017, No. 13 ORDINARIA DE FECHA 01/10/2017, No. 15 ORDINARIA DE FECHA 01/11/2017, No. 16 ORDINARIA DE FECHA 28/11/2017 Y NO. 17 ORDINARIA DE FECHA 01/12/2017.

2016-2018
 TABASCO
 DR. BERNARDO BARRADA RUIZ
 PRESIDENTE MUNICIPAL
 PRESIDENCIA MUNICIPAL

2016-2018
 TABASCO
 PROF. VLADIMIR JULIAN JIMENEZ
 SRIO. DEL AYUNTAMIENTO
 SECRETARIA DEL AYUNTAMIENTO


2016-2018
 TABASCO
 LIC. ANGEL MARIO LASTRA DIAZ
 DIRECTOR DE PROGRAMACION
 PROGRAMACION

| CONCEPTO | APROBADO | AMPLIACION | REDUCCION | MODIFICADO | COMPROMETIDO | DEVENGADO | EJERCIDO | PAGADO |
|---|-----------------------|-----------------------|-----------------------|-----------------------|-----------------------|-----------------------|-----------------------|-----------------------|
| TOTAL | 389,337,277.00 | 516,424,924.32 | 288,803,207.12 | 656,962,894.20 | 626,137,090.96 | 626,137,090.96 | 626,137,090.96 | 626,137,090.96 |
| LEGISLACION | 210,799,833.00 | 136,582,528.19 | 162,743,450.89 | 184,638,811.30 | 180,687,522.43 | 180,687,522.43 | 180,687,522.43 | 180,687,522.43 |
| DESARROLLO SOCIAL | 151,375,717.00 | 322,419,337.37 | 80,632,654.48 | 413,162,399.89 | 386,331,611.42 | 386,331,611.42 | 386,331,611.42 | 386,331,611.42 |
| DESARROLLO ECONOMICO | 36,624,147.00 | 57,359,268.00 | 35,427,101.75 | 58,458,313.25 | 57,416,287.34 | 57,416,287.34 | 57,416,287.34 | 57,416,287.34 |
| OTRAS NO CLASIFICADAS EN LAS FUNCIONES ANTERIORES | 637,880.00 | 63,789.76 | 0.00 | 701,669.76 | 701,669.76 | 701,669.76 | 701,669.76 | 701,669.76 |

ESTA PUBLICACION SE REALIZA EN CUMPLIMIENTO A LOS ARTICULOS 38 DE LA LEY ESTATAL DE PLANEACION Y 85 FRACCION III, DE LA LEY ORGANICA DE LOS MUNICIPIOS DEL ESTADO. RECURSOS APROBADOS MEDIANTE PERIODICO OFICIAL DEL ESTADO DE TABASCO EN EL SUPLEMENTO 7781 F DE FECHA 21 DE ENERO DE 2017, ACUERDO PRESUPUESTO DE EGRESOS 2017, DEL MUNICIPIO DE PARAISO, TABASCO Y ACTAS DE CABILDOS DONDE SE ENCUENTRAN VALIDADOS LOS MOVIMIENTOS PRESUPUESTALES: ACTA No. 023 EXTRAORDINARIA DE FECHA 29/12/2016, No. 02 ORDINARIA DE FECHA 10/02/2017, No. 04 ORDINARIA DE FECHA 01/03/2017, No. 05 EXTRAORDINARIA DE FECHA 01/03/17, No. 06 ORDINARIA DE FECHA 01/04/17, NO. 07 ORDINARIA DE FECHA 02/05/17, NO. 08 ORDINARIA DE FECHA 01/08/17, No. 10 ORDINARIA DE FECHA 01/07/2017, No. 11 ORDINARIA DE FECHA 01/08/2017 Y No. 12 ORDINARIA DE FECHA 01/09/2017, No. 13 ORDINARIA DE FECHA 01/10/2017, No. 15 ORDINARIA DE FECHA 01/11/2017, No. 16 EXTRAORDINARIA DE FECHA 28/11/2017 Y NO. 17 ORDINARIA DE FECHA 01/12/2017.


 DR. BERNARDO BARRADA RUIZ
 PRESIDENTE MUNICIPAL

2016-2018
TABASCO
 PRESIDENCIA
 MUNICIPAL


 PROFRA. VLADIMIR JULIAN JIMENEZ
 SRIO. DEL AYUNTAMIENTO


 CP. ANGEL MARIO LASTRA DIAZ
 DIRECTOR DE PROGRAMACION

2016-2018
TABASCO
 SECRETARIA DEL
 AYUNTAMIENTO

SECRETARIA DEL AYUNTAMIENTO


MUNICIPIO DE PARAISO

Estado Analítico del Ejercicio del Presupuesto de Egresos Clasificación Funcional (Finalidad y Función)

DE ENERO A DICIEMBRE DE 2017

| Concepto | Egresos | | | | | |
|--|-----------------------|---------------------------------|-----------------------|-----------------------|-----------------------|----------------------|
| | Aprobado | Ampliaciones / (Reducciones) | Modificado | Devengado | Pagado | SubEjercicio |
| | 1 | 2 | 3=1+2 | 4 | 5 | 6=3-4 |
| LEGISLACIÓN | | | | | | |
| LEGISLACIÓN | 4,813,203.00 | 1,404,388.39 | 6,317,591.39 | 6,317,591.39 | 6,317,591.39 | 0.00 |
| JUSTICIA | 42,171,594.00 | 19,445,989.13 | 61,617,583.13 | 61,617,583.13 | 61,617,583.13 | 0.00 |
| COORDINACIÓN DE LA POLÍTICA DE GOBIERNO | 22,316,822.00 | 4,825,238.13 | 28,142,060.13 | 28,138,977.87 | 28,138,977.87 | 3,082.28 |
| ASUNTOS FINANCIEROS Y HACENDARIOS | 70,846,513.00 | (44,387,196.53) | 26,559,316.47 | 22,611,309.86 | 22,611,309.86 | 3,948,006.61 |
| ASUNTOS DE ORDEN PÚBLICO Y DE SEGURIDAD INTERIOR | 0.00 | 800,000.00 | 800,000.00 | 800,000.00 | 800,000.00 | 0.00 |
| DESARROLLO SOCIAL | | | | | | |
| VIVIENDA Y SERVICIOS A LA COMUNIDAD | 40,405,520.00 | 77,178,002.45 | 117,583,522.45 | 115,636,063.95 | 115,636,063.95 | 1,947,458.50 |
| RECREACIÓN, CULTURA Y OTRAS MANIFESTACIONES | 13,559,062.00 | 29,465,103.28 | 43,024,165.28 | 42,878,620.00 | 42,878,620.00 | 145,545.28 |
| EDUCACIÓN | 2,068,000.00 | 13,124,657.72 | 15,192,657.72 | 15,192,657.72 | 15,192,657.72 | 0.00 |
| PROTECCIÓN SOCIAL | 398,896.00 | 131,307.75 | 531,303.75 | 531,303.75 | 531,303.75 | 0.00 |
| OTROS ASUNTOS SOCIALES | 3,651,498.00 | 8,189,212.87 | 11,840,708.87 | 11,840,708.87 | 11,840,708.87 | 0.00 |
| DESARROLLO ECONÓMICO | | | | | | |
| AGROPECUARIA, SILVICULTURA, PESCA Y CAZA | 0.00 | 2,581,956.00 | 2,581,956.00 | 2,581,956.00 | 2,581,956.00 | 0.00 |
| OTRAS INDUSTRIAS Y OTROS ASUNTOS ECONÓMICOS | 0.00 | 1,040,025.91 | 1,040,025.91 | 0.00 | 0.00 | 1,040,025.91 |
| OTRAS NO CLASIFICADAS EN LAS FUNCIONES ANTERIORES | | | | | | |
| SANEAMIENTO DEL SISTEMA | 637,880.00 | 63,789.76 | 701,669.76 | 701,669.76 | 701,669.76 | 0.00 |
| | 197,267,191.00 | 143,759,042.34 | 341,026,233.34 | 316,288,448.65 | 316,288,448.65 | 24,737,784.69 |
| Total de Gasto | 399,337,277.00 | 257,621,717.20 | 666,958,994.20 | 625,137,050.95 | 625,137,050.95 | 31,821,903.25 |

ESTA PUBLICACIÓN SE REALIZA EN CUMPLIMIENTO A LOS ARTICULOS 38 DE LA LEY ESTATAL DE PLANEACION Y 85 FRACCION III, DE LA LEY ORGANICA DE LOS MUNICIPIOS DEL ESTADO. RECURSOS APROBADOS MEDIANTE PERIODICO OFICIAL DEL ESTADO DE TABASCO EN EL SUPLEMENTO 7761 F DE FECHA 21 DE ENERO DE 2017, ACUERDO PRESUPUESTO DE EGRESOS 2017, DEL MUNICIPIO DE PARAISO, TABASCO Y ACTAS DE CABILDOS DONDE SE ENCUENTRAN VALIDADOS LOS MOVIMIENTOS PRESUPUESTALES: ACTA No. 023 EXTRAORDINARIA DE FECHA 29/12/2016, No. 02 ORDINARIA DE FECHA 10/02/2017, No. 04 ORDINARIA DE FECHA 01/03/2017, No. 05 EXTRAORDINARIA DE FECHA 01/03/17, No. 05 ORDINARIA DE FECHA 01/04/17, NO. 07 ORDINARIA DE FECHA 02/05/17, NO. 08 ORDINARIA DE FECHA 01/05/17, No. 10 ORDINARIA DE FECHA 01/05/17, No. 11 ORDINARIA DE FECHA 01/08/2017 Y No. 12 ORDINARIA DE FECHA 01/09/2017, No. 13 ORDINARIA DE FECHA 01/10/2017, No. 15 ORDINARIA DE FECHA 01/11/2017, No. 16 EXTRAORDINARIA DE FECHA 28/11/2017 Y NO. 17 ORDINARIA DE FECHA 01/12/2017.




DR. BERNARDO BARRADA RUIZ 2018
 PRESIDENTE MUNICIPIO TABASCO
 PRESIDENCIA MUNICIPAL

LCP. ANGEL MARIO LASTRA DIAZ
 DIRECTOR DE PROGRAMACION

2016-2018
 TABASCO
 PROF. VLADIMIR JULIAN JIMENEZ
 SECRETARIA DEL AYUNTAMIENTO

2017
 TABASCO
 PROGRAMACION

MUNICIPIO DE PARAISO
 CLASIFICADOR POR OBJETO DEL GASTO
 DEL MES DE ENERO AL MES DE DICIEMBRE DE 2017

| CONCEPTO | APROBADO | AMPLIACION | REDUCCION | MODIFICADO | COMPLETADO | REMANENTE | EJERCIDO | PAGADO |
|---|---------------|----------------|---------------|----------------|----------------|----------------|----------------|----------------|
| 3000.3700 Servicio de Traslado y Viáticos | 590,724.00 | 633,067.36 | 541,058.59 | 682,732.24 | 682,732.24 | 682,732.28 | 682,732.28 | 682,732.28 |
| 3000.3800 Servicios Oficiales | 9,162,056.00 | 8,622,735.70 | 4,877,545.30 | 12,905,956.40 | 12,905,956.40 | 12,905,956.40 | 12,905,956.40 | 12,905,956.40 |
| 3000.3900 Otros Servicios | 6,184,604.00 | 19,949,767.51 | 554,149.11 | 26,460,252.00 | 26,460,252.00 | 26,460,252.00 | 26,460,252.00 | 26,460,252.00 |
| 4000 TRANSFERENCIAS, ASIGNACIONES, SUBSIDIOS Y OTRAS AYUDAS | 6,464,650.00 | 48,089,811.09 | 4,568,738.67 | 50,011,811.09 | 50,011,811.09 | 50,011,811.09 | 50,011,811.09 | 50,011,811.09 |
| 4000.4400 Ayudas Sociales | 6,164,650.00 | 19,099,911.59 | 4,568,738.67 | 20,876,851.92 | 20,876,851.92 | 20,876,851.92 | 20,876,851.92 | 20,876,851.92 |
| 5000 BIENES MUEBLES, INMUEBLES E INTANGIBLES | 0.00 | 4,934,264.30 | 60,395.05 | 4,885,893.25 | 4,885,893.25 | 4,885,893.25 | 4,885,893.25 | 4,885,893.25 |
| 5000.5100 Mobiliario y Equipo de Administración | 0.00 | 814,529.42 | 26.31 | 814,481.11 | 814,481.11 | 814,481.11 | 814,481.11 | 814,481.11 |
| 5000.5200 Mobiliario y Equipo Educativo y Recreativo | 0.00 | 43,954.12 | 6.75 | 43,964.37 | 43,964.37 | 43,964.37 | 43,964.37 | 43,964.37 |
| 5000.5400 Vehículos y Equipo de Transporte | 0.00 | 2,642,400.00 | 17,000.00 | 2,642,400.00 | 2,642,400.00 | 2,642,400.00 | 2,642,400.00 | 2,642,400.00 |
| 5000.5500 Equipo de Defensa y Seguridad | 0.00 | 180,000.00 | 49,600.03 | 130,319.97 | 130,319.97 | 130,319.97 | 130,319.97 | 130,319.97 |
| 5000.5600 Maquinaria, Otros Equipos y Herramientas | 0.00 | 1,236,908.60 | 1,650.76 | 1,236,908.60 | 1,236,908.60 | 1,236,908.60 | 1,236,908.60 | 1,236,908.60 |
| 5000.5900 Activos Intangibles | 0.00 | 17,794.40 | 0.00 | 17,794.40 | 17,794.40 | 17,794.40 | 17,794.40 | 17,794.40 |
| 6000 INVERSION PUBLICA | 0.00 | 216,416,584.99 | 2,064,473.54 | 216,352,121.45 | 189,576,570.65 | 189,576,570.65 | 189,576,570.65 | 189,576,570.65 |
| 6000.6200 Obra Pública en Bienes Propios | 0.00 | 216,416,584.99 | 2,064,473.54 | 216,352,121.45 | 189,576,570.65 | 189,576,570.65 | 189,576,570.65 | 189,576,570.65 |
| 7000 INVERSIONES FINANCIERAS Y OTRAS PROVISIONES | 0.00 | 50,461,059.14 | 47,147,832.05 | 3,313,126.09 | 0.00 | 0.00 | 0.00 | 0.00 |
| 7000.7900 Provisiones para contingencias y otras erogaciones especiales | 0.00 | 50,461,059.14 | 47,147,832.05 | 3,313,126.09 | 0.00 | 0.00 | 0.00 | 0.00 |
| 8000 PARTICIPACIONES Y APORTACIONES | 76,107,413.00 | 26,163,767.43 | 55,679,601.36 | 5,681,678.67 | 4,029,044.61 | 4,029,044.61 | 4,029,044.61 | 4,029,044.61 |
| 8000.8100 Participaciones | 45,207,413.00 | 16,040,005.72 | 59,694,734.26 | 1,552,634.45 | 0.00 | 0.00 | 0.00 | 0.00 |
| 8000.8300 Aportaciones | 27,600,000.00 | 4,623,558.93 | 32,723,586.93 | 0.00 | 0.00 | 0.00 | 0.00 | 0.00 |
| 8000.8500 Convenios | 3,000,000.00 | 4,299,192.78 | 5,281,146.17 | 4,029,044.61 | 4,029,044.61 | 4,029,044.61 | 4,029,044.61 | 4,029,044.61 |
| 9000 DEUDA PUBLICA | 0.00 | 1,824,234.00 | 0.00 | 1,824,234.00 | 1,824,234.00 | 1,824,234.00 | 1,824,234.00 | 1,824,234.00 |
| 9000.9500 Adeudos de ejercicios fiscales anteriores (ADEFAS) | 0.00 | 1,824,234.00 | 0.00 | 1,824,234.00 | 1,824,234.00 | 1,824,234.00 | 1,824,234.00 | 1,824,234.00 |

ESTA PUBLICACION SE REALIZA EN CUMPLIMIENTO A LOS ARTICULOS 36 DE LA LEY ESTATAL DE PLANEACION Y 65 FRACCION III, DE LA LEY ORGANICA DE LOS MUNICIPIOS DEL ESTADO, RECURSOS APROBADOS MEDIANTE PERIODICO OFICIAL DEL ESTADO DE TABASCO EN EL SUPLEMENTO 7751 F DE FECHA 21 DE ENERO DE 2017, ACUERDO PRESUPUESTO DE EGRESOS 2017, DEL MUNICIPIO DE PARAISO, TABASCO Y ACTAS DE CABILDOS DONDE SE ENCUENTRAN VALIDADOS LOS MOVIMIENTOS PRESUPUESTALES: ACTA No. 023 EXTRAORDINARIA DE FECHA 29/12/2016, No. 02 ORDINARIA DE FECHA 10/02/2017, No. 04 ORDINARIA DE FECHA 01/03/2017, No. 05 EXTRAORDINARIA DE FECHA 01/03/17, No. 06 ORDINARIA DE FECHA 01/04/17, No. 07 ORDINARIA DE FECHA 02/05/17, No. 08 ORDINARIA DE FECHA 01/06/17, No. 10 ORDINARIA DE FECHA 01/07/2017, No. 11 ORDINARIA DE FECHA 01/08/2017 Y No. 12 ORDINARIA DE FECHA 01/09/2017, No. 13 ORDINARIA DE FECHA 01/10/2017, No. 15 ORDINARIA DE FECHA 01/11/2017, No. 16 EXTRAORDINARIA DE FECHA 29/11/2017 Y No. 17 ORDINARIA DE FECHA 01/12/2017.

DR. BERNARDO BARRADA RUIZ
 PRESIDENTE MUNICIPAL 2016-2018

TABASCO
 PRESIDENCIA MUNICIPAL

2016-2018
 PROF. VADIMÉ JULIAN JIMENEZ TABASCO
 SRIO. DEL AYUNTAMIENTO SECRETARIA DEL

DR. ARGEL MARIO LASTRA DIAZ
 DIRECTOR DE PROGRAMACION

SECRETARIA DEL AYUNTAMIENTO




MUNICIPIO DE PARAISO
ESTADO DEL EJERCICIO DEL PRESUPUESTO POR FUENTE DE FINANCIAMIENTO
2017 DEL MES DE ENERO AL MES DE DICIEMBRE

| FUENTE DE FINANCIAMIENTO | PRESUPUESTO AUTOREGIDO | | | | CONTRIBUCIONES | FEDERACION | CONTRIBUTIVO | REVENIDAS | EJERCIDO | PAGADO | SALDO |
|--------------------------|--------------------------------------|----------------|----------------|----------------|----------------|----------------|----------------|----------------|----------------|---------------|-------|
| | PRESUPUESTO DE EJERCICIOS ANTERIORES | ASIGNACION | COMISIONES | MODIFICADO | | | | | | | |
| TOTAL | 398,337,277.00 | 515,424,924.32 | 256,882,207.12 | 655,856,894.20 | 628,137,090.85 | 625,137,090.85 | 625,137,090.85 | 625,137,090.85 | 625,137,090.85 | 31,521,503.25 | |

(NUEVO)

| | | | | | | | | | | | |
|--|----------------|----------------|----------------|----------------|----------------|----------------|----------------|----------------|----------------|--|---------------|
| PARTICIPACIONES | 205,850,400.00 | 35,483,574.65 | 42,632,035.65 | 201,501,735.00 | 201,501,735.00 | 201,501,735.00 | 201,501,735.00 | 201,501,735.00 | 201,501,735.00 | | 635,283.17 |
| PARTICIPACIONES DERECHO ADICIONAL SOBRE LA EXTRACCION DEL PETROLEO | 45,509,000.00 | 51,735,002.34 | 48,181,416.54 | 07,163,566.00 | 63,545,302.53 | 65,445,202.53 | 65,545,302.53 | 65,545,302.53 | 65,545,302.53 | | |
| INGRESOS DE GESTION | 37,075,000.00 | 58,244,915.42 | 41,822,762.82 | 53,495,082.00 | 51,558,066.63 | 51,558,066.63 | 51,558,066.63 | 51,558,066.63 | 51,558,066.63 | | 1,937,905.87 |
| SUBSIDIOS EN MATERIA DE SEGURIDAD PUBLICA A ENTIDADES FEDERATIVAS, MUNICIPIOS Y EL DISTRITO FEDERAL (PROASF) | | 4,118,402.53 | 2,375,340.27 | 1,731,851.83 | 1,735,851.63 | 1,735,851.63 | 1,735,851.63 | 1,735,851.63 | 1,735,851.63 | | |
| SUBSIDIO PARA LA SEGURIDAD PUBLICA DE LOS MUNICIPIOS (FORTASEG) | 12,000,000.00 | 10,000,000.00 | 12,035,128.56 | 9,813,871.44 | 9,813,871.44 | 9,813,871.44 | 9,813,871.44 | 9,813,871.44 | 9,813,871.44 | | |
| PORTALECIMIENTO A LA TRANSVERSALIDAD DE LA PERSPECTIVA DE GENERO (MULIERES) | 200,000.00 | 200,000.00 | 200,000.10 | 189,999.93 | 189,999.93 | 189,999.93 | 189,999.93 | 189,999.93 | 189,999.93 | | |
| FONDO NACIONAL EMPRENDEDOR | 500,000.00 | | 500,000.00 | | | | | | | | |
| PROGRAMA HABITAT | 1,500,000.00 | | 1,500,000.00 | | | | | | | | |
| RESCATE DE ESPACIOS PUBLICOS | 1,000,000.00 | | 1,000,000.00 | | | | | | | | |
| PROGRAMA DE PORTALECIMIENTO AMBIENTAL EN LAS ENTIDADES FEDERATIVAS | | 23,497,500.00 | 213.87 | 23,497,286.13 | 23,497,286.13 | 23,497,286.13 | 23,497,286.13 | 23,497,286.13 | 23,497,286.13 | | |
| PROGRAMAS REGIONALES | | 4,000,000.00 | 1,011.70 | 3,998,988.30 | 3,998,988.30 | 3,998,988.30 | 3,998,988.30 | 3,998,988.30 | 3,998,988.30 | | |
| FONDO DE APOYO EN INFRAESTRUCTURA Y PRODUCTIVIDAD | | 17,621,817.39 | 100,462.73 | 17,621,454.66 | 17,621,454.66 | 17,621,454.66 | 17,621,454.66 | 17,621,454.66 | 17,621,454.66 | | |
| PROYECTOS DE DESARROLLO REGIONAL | | 8,010,776.37 | 12,723.74 | 7,995,042.63 | 7,995,042.63 | 7,995,042.63 | 7,995,042.63 | 7,995,042.63 | 7,995,042.63 | | |
| FONDO PARA ENTIDADES FEDERATIVAS Y MUNICIPIOS PRODUCTORES DE HIDROCARBUROS (UOR) | 2,200,000.00 | 5,547,137.85 | 4,069,322.40 | 3,966,815.48 | 2,302,856.09 | 2,302,856.09 | 2,302,856.09 | 2,302,856.09 | 2,302,856.09 | | 1,683,959.37 |
| FONDO PARA EL PORTALECIMIENTO DE LA INFRAESTRUCTURA ESTATAL Y MUNICIPAL | | 21,057,353.53 | 25,203.34 | 21,032,150.49 | 21,032,150.49 | 21,032,150.49 | 21,032,150.49 | 21,032,150.49 | 21,032,150.49 | | |
| PORTALECIMIENTO FINANCIERO | 8,080,000.00 | 59,311,872.78 | 11,173,726.84 | 56,138,145.95 | 31,400,361.28 | 31,400,361.28 | 31,400,361.28 | 31,400,361.28 | 31,400,361.28 | | 24,737,784.69 |
| FIN FONDO DE APORTACIONES PARA LA INFRAESTRUCTURA SOCIAL ESTATAL (FISE) | 2,500,000.00 | 6,522,016.92 | 2,532,685.13 | 5,489,333.79 | 5,489,333.79 | 5,489,333.79 | 5,489,333.79 | 5,489,333.79 | 5,489,333.79 | | |
| FIN FONDO DE APORTACIONES PARA LA INFRAESTRUCTURA SOCIAL MUNICIPAL (FISM) | 28,937,413.00 | 40,735,726.16 | 35,636,973.16 | 33,794,165.03 | 33,353,653.85 | 33,353,653.85 | 33,353,653.85 | 33,353,653.85 | 33,353,653.85 | | 440,202.05 |
| FIN FONDO DE APORTACIONES PARA EL PORTALECIMIENTO DE LOS MUNICIPIOS (FORTAMUN) | 47,004,454.00 | 17,263,967.48 | 12,629,081.48 | 61,359,350.00 | 60,639,830.17 | 60,639,830.17 | 60,639,830.17 | 60,639,830.17 | 60,639,830.17 | | 519,519.83 |
| RECURSOS TRANSFERIDOS | 6,000,000.00 | 5,977,116.74 | 4,774,091.74 | 7,443,025.00 | 6,531,655.01 | 6,531,655.01 | 6,531,655.01 | 6,531,655.01 | 6,531,655.01 | | 311,338.99 |
| TOTAL Nuevo | 398,337,277.00 | 408,599,772.74 | 221,841,193.86 | 589,052,856.18 | 655,623,762.11 | 655,623,762.11 | 655,623,762.11 | 655,623,762.11 | 655,623,762.11 | | 30,265,694.07 |

MUNICIPIO DE PARAISO
ESTADO DEL EJERCICIO DEL PRESUPUESTO POR FUENTE DE FINANCIAMIENTO



2017 DEL MES DE ENERO AL MES DE DICIEMBRE

| FUENTE DE FINANCIAMIENTO | PRESUPUESTO AUTORIZADO | | | MODIFICADO | COMPROMETIDO | DEVENGADO | EJERCIDO | PAGADO | SALDO |
|--------------------------|-----------------------------------|--------------|-------------|------------|--------------|-----------|----------|--------|-------|
| | PRESUPUESTO DE EJERCICIO APROBADO | AMPLIACIONES | REDUCCIONES | | | | | | |

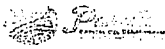
Referendo

| | | | | | | | | | |
|---|---------------|----------------------|-----------------|----------------------|----------------------|----------------------|----------------------|----------------------|-------------------|
| RESCATE DE ESPACIOS PÚBLICOS | | 145,645.28 | | 145,645.28 | | | | | 145,645.28 |
| FONDO PARA ENTIDADES FEDERATIVAS Y MUNICIPIOS PRODUCTORES DE HIDROCARBUROS (U063) | | 208,261.48 | | 208,261.48 | | | | | 208,261.48 |
| FONDO PARA EL FORTALECIMIENTO DE LA INFRAESTRUCTURA ESTATAL Y MUNICIPAL | | 8,890,000.00 | | 8,890,000.00 | 8,890,000.00 | 8,890,000.00 | 8,890,000.00 | 8,890,000.00 | |
| FORTALECIMIENTO FINANCIERO | 24,368,722.59 | | 3,931.49 | 24,361,781.09 | 24,361,781.09 | 24,361,781.09 | 24,361,781.09 | 24,361,781.09 | |
| FII FONDO DE APORTACIONES PARA LA INFRAESTRUCTURA SOCIAL MUNICIPAL (FISM) | | 60,319.93 | | 60,319.93 | | | | | 60,319.93 |
| RECURSOS TRANSFERIDOS | | 608,711.00 | | 608,711.00 | 608,711.00 | 608,711.00 | 608,711.00 | 608,711.00 | |
| TOTAL Referendo | | 35,174,650.26 | 3,931.49 | 35,170,598.76 | 34,758,472.09 | 34,758,472.09 | 34,758,472.09 | 34,758,472.09 | 412,129.67 |

Economías

| | | | | | | | | | |
|---|-----------------------|-----------------------|-----------------------|-----------------------|-----------------------|-----------------------|-----------------------|-----------------------|----------------------|
| PARTICIPACIONES | | 21,631,393.97 | 11,147,960.98 | 10,484,025.29 | 9,848,520.47 | 9,848,520.47 | 9,848,520.47 | 9,848,520.47 | 694,604.02 |
| PARTICIPACIONES DERECHO ADICIONAL SOBRE LA EXTRACCIÓN DEL PETROLEO | | 26,023,045.93 | 13,149,046.14 | 12,873,995.48 | 12,694,085.08 | 12,694,085.08 | 12,694,085.08 | 12,694,085.08 | 178,911.39 |
| INGRESOS DE GESTIÓN | | 16,001,991.65 | 8,192,246.39 | 7,809,746.28 | 7,745,349.68 | 7,745,349.68 | 7,745,349.68 | 7,745,349.68 | 64,385.57 |
| FONDO PARA ENTIDADES FEDERATIVAS Y MUNICIPIOS PRODUCTORES DE HIDROCARBUROS (U063) | | 6,144,390.33 | 3,168,401.90 | 2,985,986.43 | 2,985,986.43 | 2,985,986.43 | 2,985,986.43 | 2,985,986.43 | |
| FII FONDO DE APORTACIONES PARA LA INFRAESTRUCTURA SOCIAL MUNICIPAL (FISM) | | 1,175,076.92 | 697,423.70 | 677,662.22 | 674,947.50 | 674,947.50 | 674,947.50 | 674,947.50 | 2,704.72 |
| FIV FONDO DE APORTACIONES PARA EL FORTALECIMIENTO DE LOS MUNICIPIOS (FORTAMUN) | | 265,748.82 | 118,852.36 | 154,896.48 | 113,852.36 | 113,852.36 | 113,852.36 | 113,852.36 | 41,044.10 |
| RECURSOS TRANSFERIDOS | | 631,076.11 | 312,475.84 | 318,600.77 | 311,122.03 | 311,122.03 | 311,122.03 | 311,122.03 | 7,476.74 |
| TOTAL Economías | | 71,875,722.32 | 38,670,814.41 | 35,204,807.91 | 34,274,868.67 | 34,274,868.67 | 34,274,868.67 | 34,274,868.67 | 830,039.34 |
| TOTAL NORMAL | 399,397,277.00 | 615,847,036.31 | 269,616,929.46 | 658,468,362.88 | 624,857,102.77 | 624,857,102.77 | 624,857,102.77 | 624,857,102.77 | 31,611,980.06 |

MUNICIPIO DE PARAISO
ESTADO DEL EJERCICIO DEL PRESUPUESTO POR FUENTE DE FINANCIAMIENTO



2017 DEL MES DE ENERO AL MES DE DICIEMBRE

| FUENTE DE FINANCIAMIENTO | PRESUPUESTO AUTORIZADO | | | NO AFECTADO | COMPROMETIDO | DEBERGADO | EJERCIDO | PAGADO | SALDO |
|--------------------------|---------------------------------|--------------|-------------|-------------|--------------|-----------|----------|--------|-------|
| | PRESUPUESTO DE EGRESOS APROBADO | AMPLIACIONES | REDUCCIONES | | | | | | |

INTERESES

Nuevo

| | | | | | | | | | |
|---|--|---------------------|-------------------|-------------------|-------------------|-------------------|-------------------|-------------------|-------------------|
| FIN FONDO DE APORTACIONES PARA LA INFRAESTRUCTURA SOCIAL MUNICIPAL (FISM) | | 777,869.01 | 267,237.66 | 490,631.35 | 279,988.18 | 279,988.18 | 279,988.18 | 279,988.18 | 210,643.17 |
| TOTAL Nuevo | | 777,869.01 | 267,237.66 | 490,631.35 | 279,988.18 | 279,988.18 | 279,988.18 | 279,988.18 | 210,643.17 |
| TOTAL INTERESES | | 777,869.01 | 267,237.66 | 490,631.35 | 279,988.18 | 279,988.18 | 279,988.18 | 279,988.18 | 210,643.17 |
| TOTAL | | 1,408,945.12 | 699,713.00 | 809,232.12 | 591,110.21 | 591,110.21 | 591,110.21 | 591,110.21 | 218,121.81 |

ESTA PUBLICACION SE REALIZA EN CUMPLIMIENTO A LOS ARTICULOS 38 DE LA LEY ESTATAL DE PLANEACION Y 65 FRACCION III, DE LA LEY ORGANICA DE LOS MUNICIPIOS DEL ESTADO, RECURSOS APROBADOS MEDIANTE PERIODICO OFICIAL DEL ESTADO DE TABASCO EN EL SUPLEMENTO 7761 F DE FECHA 21 DE ENERO DE 2017, ACUERDO PRESUPUESTO DE EGRESOS 2017, DEL MUNICIPIO DE PARAISO, TABASCO Y ACTAS DE CABILDOS DONDE SE ENCUENTRAN VALIDADOS LOS MOVIMIENTOS PRESUPUESTALES: ACTA No. 023 EXTRAORDINARIA DE FECHA 29/12/2016, No. 02 ORDINARIA DE FECHA 10/02/2017, No. 04 ORDINARIA DE FECHA 01/03/2017, No. 05 EXTRAORDINARIA DE FECHA 01/03/17, No. 06 ORDINARIA DE FECHA 01/04/17, No. 07 ORDINARIA DE FECHA 02/05/17, No. 08 ORDINARIA DE FECHA 01/06/17, No. 10 ORDINARIA DE FECHA 01/07/2017, No. 11 ORDINARIA DE FECHA 01/08/2017 Y No. 12 ORDINARIA DE FECHA 01/09/2017, No. 13 ORDINARIA DE FECHA 01/10/2017, No. 15 ORDINARIA DE FECHA 01/11/2017, No. 16 EXTRAORDINARIA DE FECHA 28/11/2017 Y NO. 17 ORDINARIA DE FECHA 01/12/2017.

DR. BERNARDO BARRADA RUIZ
PRESIDENTE MUNICIPAL
2016-2018

TABASCO
PRESIDENCIA
MUNICIPAL

LCP. ANGEL MARIO LASTRA DIAZ
DIRECTOR DE PROGRAMACION

TABASCO
PROGRAMACION

PROF. VLADIMIR JULIAN JIMENEZ
SNO. DEL AYUNTAMIENTO
2016-2018


TABASCO
SECRETARIA DEL
AYUNTAMIENTO


MUNICIPIO DE PARAISO
ESTADO DEL EJERCICIO DEL PRESUPUESTO POR DEPENDENCIA


2017 DEL MES DE ENERO AL MES DE DICIEMBRE

| DEPENDENCIAS | PRESUPUESTO AUTORIZADO | | | MODIFICADO | COMPROMETIDO | DEVENGADO | EJERCIDO | PAGADO | SALDO |
|---------------------------------------|---------------------------------|-----------------------|-----------------------|-----------------------|-----------------------|-----------------------|-----------------------|-----------------------|----------------------|
| | PRESUPUESTO DE EGRESOS APROBADO | AMPLIACIONES | REDUCCIONES | | | | | | |
| COORDINACION DE SECRETARIA PARTICULAR | 3,208,446.00 | 225,612.78 | 165,300.42 | 1,302,958.36 | 1,302,958.36 | 1,302,958.36 | 1,302,958.36 | 1,302,958.36 | 0.00 |
| OFICIAJIA DEL REGISTRO CIVIL | 3,529,887.00 | 405,410.84 | 89,468.52 | 3,845,929.32 | 3,845,929.32 | 3,845,929.32 | 3,845,929.32 | 3,845,929.32 | 0.00 |
| TOTAL | 399,337,277.00 | 516,424,924.32 | 256,803,207.12 | 656,958,994.20 | 625,137,090.95 | 625,137,090.95 | 625,137,090.95 | 625,137,090.95 | 31,821,903.25 |

ESTA PUBLICACION SE REALIZA EN CUMPLIMIENTO A LOS ARTICULOS 38 DE LA LEY ESTATAL DE PLANEACION Y 65 FRACCIÓN III, DE LA LEY ORGANICA DE LOS MUNICIPIOS DEL ESTADO. RECURSOS APROBADOS MEDIANTE PERIODICO OFICIAL DEL ESTADO DE TABASCO EN EL SUPLEMENTO 7761 F DE FECHA 21 DE ENERO DE 2017, ACUERDO PRESUPUESTO DE EGRESOS 2017, DEL MUNICIPIO DE PARAISO, TABASCO Y ACTAS DE CABILDOS DONDE SE ENCUENTRAN VALIDADOS LOS MOVIMIENTOS PRESUPUESTALES: ACTA No. 023 EXTRAORDINARIA DE FECHA 29/12/2016, No. 02 ORDINARIA DE FECHA 10/02/2017, No. 04 ORDINARIA DE FECHA 01/03/2017, No. 05 EXTRAORDINARIA DE FECHA 01/03/17, No. 05 ORDINARIA DE FECHA 01/04/17, NO. 07 ORDINARIA DE FECHA 02/05/17, NO. 08 ORDINARIA DE FECHA 01/06/17, No. 10 ORDINARIA DE FECHA 01/07/2017, No. 11 ORDINARIA DE FECHA 01/08/2017, No. 12 ORDINARIA DE FECHA 01/09/2017, No. 13 ORDINARIA DE FECHA 01/10/2017, No. 15 ORDINARIA DE FECHA 01/11/2017, No. 16 EXTRAORDINARIA DE FECHA 28/11/2017 Y NO. 17 ORDINARIA DE FECHA 01/12/2017.


DR. GERARDO BARBADILLO
PRESIDENTE MUNICIPAL
TABASCO
PRESIDENCIA MUNICIPAL


LCP. ANGEL MARIO LASTRA DIAZ
DIRECTOR DE PROGRAMACION


PROFR. VLADIMIR JULIAN JIMENEZ
SRIO. DEL AYUNTAMIENTO
2016-2018
TABASCO
SECRETARIA DEL AYUNTAMIENTO

MUNICIPIO DE PARAISO
ESTADO DE TABASCO
PERIODICO OFICIAL


MUNICIPIO DE PARAISO
ESTADO ANALITICO DEL EJERCICIO PRESUPUESTO DE EGRESOS POR CAPITULO DEL GASTO


2017 DEL MES DE ENERO AL MES DE DICIEMBRE


| OBJETO DEL GASTO | PRESUPUESTO AUTORIZADO | | | MODIFICADO | COMPROMETIDO | DEVENGADO | EJERCIDO | PAGADO | SALDO |
|---|---------------------------------|-----------------------|-----------------------|-----------------------|-----------------------|-----------------------|-----------------------|-----------------------|----------------------|
| | PRESUPUESTO DE EGRESOS APROBADO | AMPLIACIONES | REDUCCIONES | | | | | | |
| 3000 SERVICIOS GENERALES | | 6,706,648.21 | 449,540.22 | 6,257,108.99 | 6,257,108.99 | 6,257,108.99 | 6,257,108.99 | 6,257,108.99 | 0.00 |
| 4000 TRANSFERENCIAS, ASIGNACIONES, SUBSIDIOS Y OTRAS AYUDAS | | 1,856,000.00 | | 1,856,000.00 | 1,856,000.00 | 1,856,000.00 | 1,856,000.00 | 1,856,000.00 | |
| 5000 BIENES MUEBLES, INMUEBLES E INTANGIBLES | | 610,031.59 | 6.90 | 610,031.59 | 610,031.59 | 610,031.59 | 610,031.59 | 610,031.59 | 0.00 |
| 6000 INVERSION PUBLICA | | 13,503,411.74 | 162,812.32 | 13,340,599.42 | 13,340,599.42 | 13,340,599.42 | 13,340,599.42 | 13,340,599.42 | 0.00 |
| 7000 INVERSIONES FINANCIERAS Y OTRAS PROVISIONES | | 36,093,071.45 | 35,166,032.11 | 930,039.34 | | | | | 930,039.34 |
| 8000 PARTICIPACIONES Y APORTACIONES | | 68,173.85 | | 68,173.85 | 68,173.85 | 68,173.85 | 68,173.85 | 68,173.85 | |
| 9000 DEUDA PUBLICA | | 1,824,234.00 | | 1,824,234.00 | 1,824,234.00 | 1,824,234.00 | 1,824,234.00 | 1,824,234.00 | |
| SUBTOTAL | | 71,876,722.32 | 36,670,814.41 | 35,204,987.81 | 34,274,888.67 | 34,274,888.67 | 34,274,888.67 | 34,274,888.67 | 856,839.34 |
| TOTAL | 398,337,277.00 | 516,424,824.32 | 268,803,207.12 | 656,966,984.20 | 626,137,090.96 | 626,137,090.96 | 626,137,090.96 | 626,137,090.96 | 31,621,893.26 |

ESTA PUBLICACION SE REALIZA EN CUMPLIMIENTO A LOS ARTICULOS 38 DE LA LEY ESTATAL DE PLANEACION Y 65 FRACCION III, DE LA LEY ORGANICA DE LOS MUNICIPIOS DEL ESTADO. RECURSOS APROBADOS MEDIANTE PERIODICO OFICIAL DEL ESTADO DE TABASCO EN EL SUPLEMENTO 7761 F DE FECHA 21 DE ENERO DE 2017, ACUERDO PRESUPUESTO DE EGRESOS 2017, DEL MUNICIPIO DE PARAISO, TABASCO Y ACTAS DE CABILDOS DONDE SE ENCUENTRAN VALIDADOS LOS MOVIMIENTOS PRESUPUESTALES: ACTA No. 023 EXTRAORDINARIA DE FECHA 29/12/2016, No. 02 ORDINARIA DE FECHA 10/02/2017, No. 03 ORDINARIA DE FECHA 01/03/2017, No. 04 EXTRAORDINARIA DE FECHA 01/03/17, No. 05 ORDINARIA DE FECHA 01/04/17, No. 07 ORDINARIA DE FECHA 02/05/17, No. 08 ORDINARIA DE FECHA 01/06/17, No. 10 ORDINARIA DE FECHA 01/07/2017, No. 11 ORDINARIA DE FECHA 01/08/2017 Y No. 12 ORDINARIA DE FECHA 01/09/2017, No. 13 ORDINARIA DE FECHA 01/10/2017, No. 14 ORDINARIA DE FECHA 01/11/2017, No. 16 EXTRAORDINARIA DE FECHA 28/11/2017 Y NO. 17 ORDINARIA DE FECHA 01/12/2017.


DR. BERNARDO BARRADA RUIZ
PRESIDENTE MUNICIPAL
2016-2018
TABASCO
PRESIDENCIA MUNICIPAL

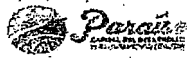

PROFR. VLADIMIR JULIAN JIMENEZ
SECRETARIO DEL AYUNTAMIENTO
2016-2018
TABASCO
SECRETARIA DEL AYUNTAMIENTO


ECP. ANGEL MARIO LASTRA DIAZ
DIRECTOR DE PROGRAMACION
2016-2018
TABASCO
PROGRAMACION



MUNICIPIO DE PARAISO
 POR PROGRAMA Y PROYECTO
 EJERCICIO 2017 DEL MES DE ENERO AL MES DE DICIEMBRE

| PROY. | CONCEPTO | APROBADO | COMUNICADO | REBOCADO | ENTRIFICADO | CONPROCESADO | CONCENSADO | EFECTIVO | PAGADO |
|--------------------------------------|--|-----------------------|-----------------------|-----------------------|-----------------------|-----------------------|-----------------------|-----------------------|-----------------------|
| TOTAL | | 398,337,277.00 | 516,424,824.22 | 268,803,207.12 | 656,968,804.20 | 626,137,090.86 | 626,137,090.86 | 626,137,090.86 | 625,137,090.86 |
| E018.-Vigilancia del Tránsito | | | | | | | | | |
| IS412 | GASTOS DE OPERACION DE LA DIRECCION DE TRANSITO | 1,632,670.00 | 600,234.15 | 345,065.52 | 2,287,098.63 | 2,287,098.63 | 2,287,098.63 | 2,287,098.63 | 2,287,098.63 |
| ISE12 | GASTOS DE OPERACION DE LA DIRECCION DE TRANSITO | 0.00 | 2,120.09 | 0.00 | 2,120.09 | 2,120.09 | 2,120.09 | 2,120.09 | 2,120.09 |
| ISP12 | COMPLEMENTO GASTOS DE OPERACION DE LA DIRECCION DE TRANSITO | 2,610,928.00 | 1,140,349.77 | 210,428.27 | 3,540,847.50 | 3,540,847.50 | 3,540,847.50 | 3,540,847.50 | 3,540,847.50 |
| ISP73 | COMPLEMENTO GASTOS DE OPERACION DE LA DIRECCION DE TRANSITO | 0.00 | 125,075.22 | 0.00 | 125,075.22 | 125,075.22 | 125,075.22 | 125,075.22 | 125,075.22 |
| ISR64 | COMPLEMENTO GASTOS DE OPERACION DE LA DIRECCION DE TRANSITO (REMANENTE 2016) | 0.00 | 60,000.00 | 5,431.28 | 64,568.72 | 64,568.72 | 64,568.72 | 64,568.72 | 64,568.72 |
| IST12 | APORTACION ESTATAL PARA LA OPERACION DE SERVICIOS PUBLICOS DE TRANSITO | 1,750,000.00 | 128,570.76 | 421,374.74 | 1,458,196.01 | 1,458,196.01 | 1,458,196.01 | 1,458,196.01 | 1,458,196.01 |
| IST61 | COMPLEMENTO GASTOS DE OPERACION DE LA DIRECCION DE TRANSITO | 0.00 | 312,476.34 | 1,353.31 | 311,122.03 | 311,122.03 | 311,122.03 | 311,122.03 | 311,122.03 |
| E029.-Protección Civil | | | | | | | | | |
| GCE17 | COMPLEMENTO GASTOS DE OPERACION DE LA COORDINACION DE PROTECCION CIVIL | 0.00 | 179,454.80 | 480.72 | 178,994.08 | 178,994.08 | 178,994.08 | 178,994.08 | 178,994.08 |
| GCP17 | GASTOS DE OPERACION DE LA COORDINACION DE PROTECCION CIVIL | 3,500,742.00 | 808,224.48 | 438,303.85 | 3,870,662.81 | 3,870,662.81 | 3,870,662.81 | 3,870,662.81 | 3,870,662.81 |
| GCP65 | COMPLEMENTO GASTOS DE OPERACION DE LA COORDINACION DE PROTECCION CIVIL | 0.00 | 131,324.04 | 0.00 | 131,324.04 | 131,324.04 | 131,324.04 | 131,324.04 | 131,324.04 |
| GCR17 | COMPLEMENTO GASTOS DE OPERACION DE LA COORDINACION DE PROTECCION CIVIL | 758,984.00 | 1,200,162.28 | 219,044.07 | 1,738,102.16 | 1,738,102.16 | 1,738,102.16 | 1,738,102.16 | 1,738,102.16 |
| GCR67 | GASTOS DE OPERACION DE LA COORDINACION DE PROTECCION CIVIL (ISR) | 0.00 | 16,519.21 | 0.00 | 16,519.21 | 16,519.21 | 16,519.21 | 16,519.21 | 16,519.21 |
| E042.-Cambio Climático | | | | | | | | | |



MUNICIPIO DE PARAISO
FOR PROGRAMA Y PROYECTO
EJERCICIO 2017 DEL MES DE ENERO AL MES DE DICIEMBRE

| PROGRAMA | PROYECTO | APROBADO | AMPLIACION | REVISION | MODIFICADO | COMPLETADO | REVENIDO | REVENIDO | PAGADO |
|---|--|---------------|---------------|---------------|---------------|---------------|---------------|---------------|---------------|
| GCRES2 | ATLAS DE RIESGOS GEOLOGICOS PARA EL MUNICIPIO DE PARAISO, TABASCO (ISR) | 0.00 | 800,000.00 | 0.00 | 800,000.00 | 800,000.00 | 800,000.00 | 800,000.00 | 800,000.00 |
| E48.-Salvaguarda de la Integridad Fisica y Patrimonial de los Habitantes | | | | | | | | | |
| EC451 | CONVENIO DEL PROGRAMA COPARTICIPACION FORTASEG | 3,000,000.00 | 0.00 | 3,000,000.00 | 0.00 | 0.00 | 0.00 | 0.00 | 0.00 |
| EC452 | EROGACIONES COMPLEMENTARIAS FONDO IV (REMANENTE 2016) | 0.00 | 113,852.36 | 113,852.36 | 0.00 | 0.00 | 0.00 | 0.00 | 0.00 |
| EC453 | EROGACIONES COMPLEMENTARIAS FONDO IV | 0.00 | 518,518.83 | 0.00 | 518,518.83 | 0.00 | 0.00 | 0.00 | 0.00 |
| ECFSP | APORTACION FEDERAL PARA EL SUBSIDIO PARA LA SEGURIDAD PUBLICA DE LOS MUNICIPIOS (FORTASEG) | 12,000,000.00 | 0.00 | 12,000,000.00 | 0.00 | 0.00 | 0.00 | 0.00 | 0.00 |
| IS411 | GASTOS DE OPERACION DE LA DIRECCION DE SEGURIDAD PUBLICA | 42,171,594.00 | 13,894,213.60 | 9,321,827.78 | 43,813,376.71 | 46,813,879.71 | 46,813,879.71 | 46,813,879.71 | 46,813,879.71 |
| IS451 | COMPLEMENTO GASTOS DE OPERACION DE LA DIRECCION DE SEGURIDAD PUBLICA (REMANENTE 2016) | 0.00 | 113,852.36 | 0.00 | 113,852.36 | 113,852.36 | 113,852.36 | 113,852.36 | 113,852.36 |
| IS452 | APORTACION DE RECURSOS DE FONDO IV AL CONVENIO DE COPARTICIPACION | 0.00 | 2,000,000.00 | 261,148.17 | 1,738,851.83 | 1,738,851.83 | 1,738,851.83 | 1,738,851.83 | 1,738,851.83 |
| ISCS1 | PROFESIONALIZACION DE LAS INSTITUCIONES DE SEGURIDAD PUBLICA | 0.00 | 4,118,192.20 | 2,378,340.37 | 1,738,851.83 | 1,738,851.83 | 1,738,851.83 | 1,738,851.83 | 1,738,851.83 |
| ISEV1 | GASTOS DE OPERACION DE LA DIRECCION DE SEGURIDAD PUBLICA (VIGILANTES) | 0.00 | 176,496.27 | 0.00 | 176,496.27 | 176,496.27 | 176,496.27 | 176,496.27 | 176,496.27 |
| ISF51 | PREVENCIÓN SOCIAL DE VIOLENCIA Y LA DELICUENCIA CON PARTICIPACION CIUDADANA | 0.00 | 1,000,000.00 | 0.00 | 1,000,000.00 | 1,000,000.00 | 1,000,000.00 | 1,000,000.00 | 1,000,000.00 |
| ISF52 | FORTALECIMIENTO DE LAS CAPACIDADES DE EVALUACION EN CONTROL DE CONFIANZA | 0.00 | 307,200.00 | 0.00 | 307,200.00 | 307,200.00 | 307,200.00 | 307,200.00 | 307,200.00 |
| ISF53 | PROFESIONALIZACION DE LAS INSTITUCIONES DE SEGURIDAD PUBLICA | 0.00 | 2,013,800.00 | 35,142.78 | 1,978,657.24 | 1,978,657.24 | 1,978,657.24 | 1,978,657.24 | 1,978,657.24 |



MUNICIPIO DE PARAISO
 POR PROGRAMA Y PROYECTO
 EJERCICIO 2017 DEL MES DE ENERO AL MES DE DICIEMBRE

| PROY. | CONCEPTO | APROBADO | AMPLIACION | REDUCCION | MODIFICADO | COMPROMETIDO | DEVENGADO | RELEVADO | PAGADO |
|---|--|---------------|--------------|--------------|--------------|--------------|--------------|--------------|--------------|
| ISF54 | FORTALECIMIENTO DE PROGRAMAS PRIORITARIOS LOCALES DE LAS INSTITUCIONES DE SEGURIDAD PUBLICA E IMPARTICION DE JUSTICIA (PERSONAL) | 0.00 | 4,443,000.00 | 1,304.69 | 4,441,695.37 | 4,441,695.37 | 4,441,695.37 | 4,441,695.37 | 4,441,695.37 |
| ISF55 | IMPLEMENTACION Y DESARROLLO DEL SISTEMA DE JUSTICIA PENAL Y SISTEMAS COMPLEMENTARIOS | 0.00 | 281,000.00 | 0.00 | 281,000.00 | 281,000.00 | 281,000.00 | 281,000.00 | 281,000.00 |
| ISP11 | GASTOS DE OPERACION DE LA DIRECCION DE SEGURIDAD PUBLICA | 12,083,128.00 | 283,081.16 | 8,711,002.21 | 3,655,184.94 | 3,655,184.94 | 3,655,184.94 | 3,655,184.94 | 3,655,184.94 |
| ISP72 | COMPLEMENTO GASTOS DE OPERACION DE LA DIRECCION DE SEGURIDAD PUBLICA | 0.00 | 116,849.08 | 0.00 | 116,849.08 | 116,849.08 | 116,849.08 | 116,849.08 | 116,849.08 |
| ISP78 | COMPLEMENTO GASTOS DE OPERACION DE LA DIRECCION DE SEGURIDAD PUBLICA (VIGILANTES) | 0.00 | 114,942.61 | 0.00 | 114,942.61 | 114,942.61 | 114,942.61 | 114,942.61 | 114,942.61 |
| ISPV1 | GASTOS DE OPERACION DE LA DIRECCION DE SEGURIDAD PUBLICA (VIGILANTES) | 3,588,225.00 | 39,819.88 | 532,243.92 | 3,045,611.06 | 3,045,611.06 | 3,045,611.06 | 3,045,611.06 | 3,045,611.06 |
| ISR11 | COMPLEMENTO GASTOS DE OPERACION DE LA DIRECCION DE SEGURIDAD PUBLICA | 18,504.00 | 30,158.24 | 24,683.51 | 23,998.73 | 23,998.73 | 23,998.73 | 23,998.73 | 23,998.73 |
| ISR63 | COMPLEMENTO GASTOS DE OPERACION DE LA DIRECCION DE SEGURIDAD PUBLICA (REMANENTE 2016) | 0.00 | 1,414,000.00 | 1,871.68 | 1,412,128.32 | 1,412,128.32 | 1,412,128.32 | 1,412,128.32 | 1,412,128.32 |
| ISR79 | COMPLEMENTO GASTOS DE OPERACION DE LA DIRECCION DE SEGURIDAD PUBLICA (ISR) | 0.00 | 328,000.00 | 0.00 | 328,000.00 | 328,000.00 | 328,000.00 | 328,000.00 | 328,000.00 |
| ISR82 | COMPLEMENTO GASTOS DE OPERACION DE LA DIRECCION DE SEGURIDAD PUBLICA | 0.00 | 144,000.00 | 0.00 | 144,000.00 | 144,000.00 | 144,000.00 | 144,000.00 | 144,000.00 |
| E47.-Registro e Identificación de Población | | | | | | | | | |



MUNICIPIO DE PARAISO
POR PROGRAMA Y PROYECTO
EJERCICIO 2017 DEL MES DE ENERO AL MES DE DICIEMBRE

| PROYECTO | CONCEPTO | APROBADO | AMENIADO | RECOLECCION | MODIFICADO | COMPROMETIDO | DEBERO | REPERCIBO | TRABAJADO |
|---|---|--------------|------------|--------------|--------------|--------------|--------------|--------------|--------------|
| GCE33 | GASTOS DE OPERACION DE LA OFICIALIA DEL REGISTRO CIVIL | 0.00 | 4,768.40 | 0.00 | 4,768.40 | 4,768.40 | 4,768.40 | 4,768.40 | 4,768.40 |
| GCP23 | GASTOS DE OPERACION DE LA OFICIALIA DEL REGISTRO CIVIL | 3,456,991.00 | 185,845.43 | 68,507.80 | 3,574,328.63 | 3,574,328.63 | 3,574,328.63 | 3,574,328.63 | 3,574,328.63 |
| GCP70 | COMPLEMENTO GASTOS DE OPERACION DE LA OFICIALIA DEL REGISTRO CIVIL | 0.00 | 118,702.81 | 0.00 | 118,702.81 | 118,702.81 | 118,702.81 | 118,702.81 | 118,702.81 |
| GCR33 | COMPLEMENTO GASTOS DE OPERACION DE LA OFICIALIA DEL REGISTRO CIVIL | 72,996.00 | 22,854.40 | 20,980.72 | 74,889.68 | 74,889.68 | 74,889.68 | 74,889.68 | 74,889.68 |
| E48.-Recolección, Traslado y Disposición Final de Residuos Sólidos | | | | | | | | | |
| ISP50 | SERVICIO DE LIMPIA Y RECOLECCION DE BASURA DE LA CIUDAD DE PARAISO | 9,596,121.00 | 433,304.07 | 965,285.08 | 9,067,139.99 | 9,067,139.99 | 9,067,139.99 | 9,067,139.99 | 9,067,139.99 |
| ISP80 | SERVICIO DE LIMPIA Y RECOLECCION DE BASURA DE PUERTO CEIBA | 527,670.00 | 64,002.87 | 137,497.91 | 454,174.96 | 454,174.96 | 454,174.96 | 454,174.96 | 454,174.96 |
| ISP81 | SERVICIO DE LIMPIA Y RECOLECCION DE BASURA DEL POB. FRANCISCO I. MADERO | 693,018.00 | 61,434.29 | 59,625.63 | 694,846.66 | 694,846.66 | 694,846.66 | 694,846.66 | 694,846.66 |
| ISP75 | COMPLEMENTO SERVICIO DE LIMPIA Y RECOLECCION DE BASURA DE LA CIUDAD DE PARAISO | 0.00 | 288,449.33 | 0.00 | 288,449.33 | 288,449.33 | 288,449.33 | 288,449.33 | 288,449.33 |
| ISP76 | COMPLEMENTO SERVICIO DE LIMPIA Y RECOLECCION DE BASURA DE PUERTO CEIBA | 0.00 | 14,500.76 | 0.00 | 14,500.76 | 14,500.76 | 14,500.76 | 14,500.76 | 14,500.76 |
| ISP77 | COMPLEMENTO SERVICIO DE LIMPIA Y RECOLECCION DE BASURA DEL POB. FRANCISCO I. MADERO | 0.00 | 27,488.57 | 0.00 | 27,488.57 | 27,488.57 | 27,488.57 | 27,488.57 | 27,488.57 |
| ISR50 | COMPLEMENTO SERVICIO DE LIMPIA Y RECOLECCION DE BASURA DE LA CIUDAD DE PARAISO | 1,230,000.00 | 50,000.00 | 1,233,174.28 | 46,825.72 | 46,825.72 | 46,825.72 | 46,825.72 | 46,825.72 |
| ISR60 | COMPLEMENTO SERVICIO DE LIMPIA Y RECOLECCION DE BASURA DE PUERTO CEIBA | 150,000.00 | 0.00 | 150,000.00 | 0.00 | 0.00 | 0.00 | 0.00 | 0.00 |
| ISR61 | COMPLEMENTO SERVICIO DE LIMPIA Y RECOLECCION DE BASURA DEL POB. FRANCISCO I. MADERO | 180,000.00 | 0.00 | 180,000.00 | 0.00 | 0.00 | 0.00 | 0.00 | 0.00 |




MUNICIPIO DE PARAIISO
POR PROGRAMA Y PROYECTO
EJERCICIO 2017 DEL MES DE ENERO AL MES DE DICIEMBRE

| PROY. | PROGRAMA | APROBADO | COMPLETADO | RENTAS (M) | MODIFICADO | CONTRATADO | RENTAS (M) | RENTAS (M) | RENTAS (M) |
|---|---|---------------|--------------|--------------|--------------|--------------|--------------|--------------|--------------|
| E48.-Mantenimiento y Limpieza a vialidades y Espacios Públicos | | | | | | | | | |
| ECEPU | APORTACION FEDERAL RESCATE DE ESPACIOS PUBLICOS | 1,000,000.00 | 0.00 | 1,000,000.00 | 0.00 | 0.00 | 0.00 | 0.00 | 0.00 |
| ISEPU | GASTOS DE OPERACION DEL MEJORAMIENTO DEL PAISAJE URBANO | 0.00 | 116,381.83 | 0.00 | 116,381.83 | 116,381.83 | 116,381.83 | 116,381.83 | 116,381.83 |
| ISP78 | COMPLEMENTO GASTOS DE OPERACION DEL MEJORAMIENTO DEL PAISAJE URBANO | 0.00 | 311,998.52 | 0.00 | 311,998.52 | 311,998.52 | 311,998.52 | 311,998.52 | 311,998.52 |
| ISPPU | GASTOS DE OPERACION DEL MEJORAMIENTO DEL PAISAJE URBANO | 10,022,856.00 | 367,882.88 | 1,010,058.00 | 8,380,880.88 | 8,380,880.88 | 8,380,880.88 | 8,380,880.88 | 8,380,880.88 |
| ISR67 | PROGRAMA DE LIMPIEZA "PARAIISO LIMPIO" (ISR) | 0.00 | 120,000.00 | 0.00 | 120,000.00 | 120,000.00 | 120,000.00 | 120,000.00 | 120,000.00 |
| E50.-servicio de Alumbrado Público | | | | | | | | | |
| ISD51 | SUMINISTRO DE TRANSFORMADOR DE 75 KVA TRIFASICO 127/220V. | 0.00 | 57,237.67 | 0.00 | 57,237.67 | 0.00 | 0.00 | 0.00 | 0.00 |
| ISE51 | SERVICIO DE ALUMBRADO PUBLICO DE LA RIA. UNION 2DA. SECCION | 1,625,376.00 | 604,818.00 | 628,719.00 | 1,303,475.00 | 1,303,475.00 | 1,303,475.00 | 1,303,475.00 | 1,303,475.00 |
| ISE52 | SERVICIO DE ALUMBRADO PUBLICO DEL POB. CHILTEPEC | 1,876,786.00 | 412,781.00 | 721,687.00 | 1,367,920.00 | 1,367,920.00 | 1,367,920.00 | 1,367,920.00 | 1,367,920.00 |
| ISE53 | SERVICIO DE ALUMBRADO PUBLICO DEL EJIDO ORIENTE | 2,071,728.00 | 738,530.00 | 825,674.00 | 1,984,584.00 | 1,984,584.00 | 1,984,584.00 | 1,984,584.00 | 1,984,584.00 |
| ISE54 | SERVICIO DE ALUMBRADO PUBLICO DEL POB. FRANCISCO I. MADERO | 1,059,552.00 | 350,366.00 | 317,300.00 | 1,082,618.00 | 1,082,618.00 | 1,082,618.00 | 1,082,618.00 | 1,082,618.00 |
| ISE55 | SERVICIO DE ALUMBRADO PUBLICO DEL POB. NICOLAS BRAVO | 1,870,064.00 | 131,466.00 | 501,997.00 | 1,299,533.00 | 1,299,533.00 | 1,299,533.00 | 1,299,533.00 | 1,299,533.00 |
| ISE56 | SERVICIO DE ALUMBRADO PUBLICO DE LA VILLA PUERTO CEIBA | 1,254,528.00 | 441,836.00 | 419,194.00 | 1,277,270.00 | 1,277,270.00 | 1,277,270.00 | 1,277,270.00 | 1,277,270.00 |
| ISE57 | SERVICIO DE ALUMBRADO PUBLICO DEL EJIDO OCCIDENTE (SAN FCO.) | 484,328.00 | 0.00 | 165,663.00 | 328,665.00 | 328,665.00 | 328,665.00 | 328,665.00 | 328,665.00 |
| ISE58 | SERVICIO DE ALUMBRADO PUBLICO DE LA CIUDAD DE PARAIISO | 8,578,820.00 | 6,280,029.13 | 7,962,880.13 | 6,805,859.00 | 6,805,859.00 | 6,805,859.00 | 6,805,859.00 | 6,805,859.00 |




MUNICIPIO DE PARAISO
POR PROGRAMA Y PROYECTO
EJERCICIO 2017 DEL MES DE ENERO AL MES DE DICIEMBRE

| | | APROBADO | IMPULSION | REDUCCION | MODIFICACION | COMPLEMENTOS | DEVENGADO | RECURSOS | AGADO |
|-------|---|----------|------------|-----------|--------------|--------------|------------|------------|------------|
| ISE64 | COMPLEMENTO DE SERVICIO DE ALUMBRADO PUBLICO DEL EJIDO ORIENTE (REMANENTE 2016) | 0.00 | 400,000.00 | 25,765.00 | 374,215.00 | 374,215.00 | 374,215.00 | 374,215.00 | 374,215.00 |
| ISE65 | COMPLEMENTO DE SERVICIO DE ALUMBRADO PUBLICO DEL POB. FRANCISCO I. MADERO (REMANENTE 2016) | 0.00 | 220,000.00 | 14,002.00 | 205,998.00 | 205,998.00 | 205,998.00 | 205,998.00 | 205,998.00 |
| ISE66 | COMPLEMENTO DE SERVICIO DE ALUMBRADO PUBLICO DE LA RIA. UNION 2DA. SECCION (REMANENTE 2016) | 0.00 | 260,000.00 | 13,208.00 | 246,791.00 | 246,791.00 | 246,791.00 | 246,791.00 | 246,791.00 |
| ISE67 | COMPLEMENTO DE SERVICIO DE ALUMBRADO PUBLICO DEL POB. NICOLAS BRAVO (REMANENTE 2016) | 0.00 | 320,000.00 | 33,834.00 | 286,666.00 | 286,666.00 | 286,666.00 | 286,666.00 | 286,666.00 |
| ISE68 | COMPLEMENTO DE SERVICIO DE ALUMBRADO PUBLICO DE LA VILLA PUERTO CEIBA (REMANENTE 2016) | 0.00 | 431,703.00 | 13,541.00 | 418,162.00 | 418,162.00 | 418,162.00 | 418,162.00 | 418,162.00 |
| ISE69 | COMPLEMENTO DE SERVICIO DE ALUMBRADO PUBLICO DEL POB. CHILTEPEC (REMANENTE) | 0.00 | 260,000.00 | 22,090.00 | 257,910.00 | 257,910.00 | 257,910.00 | 257,910.00 | 257,910.00 |
| ISE70 | COMPLEMENTO DE SERVICIO DE ALUMBRADO PUBLICO DE LA CIUDAD DE PARAISO (REMANENTE 2016) | 0.00 | 700,000.00 | 61,687.00 | 638,313.00 | 638,313.00 | 638,313.00 | 638,313.00 | 638,313.00 |
| ISE71 | COMPLEMENTO DE SERVICIO DE ALUMBRADO PUBLICO DEL EJIDO OCCIDENTE (SAN FCC.) REMANENTE 2016 | 0.00 | 40,000.00 | 10,085.00 | 29,915.00 | 29,915.00 | 29,915.00 | 29,915.00 | 29,915.00 |
| ISM52 | SUMINISTRO E INSTALACION DE TRANSFORMADORES DE DIFERENTES CAPACIDADES EN DIFERENTES LOCALIDADES DEL MUNICIPIO DE PARAISO, TABASCO (TERRESTRE) | 0.00 | 979,652.00 | 32,928.86 | 946,723.34 | 946,723.34 | 946,723.34 | 946,723.34 | 946,723.34 |




MUNICIPIO DE PARAISO
 POR PROGRAMA Y PROYECTO
 EJERCICIO 2017 DEL MES DE ENERO AL MES DE DICIEMBRE

| PROGRAMA | PROYECTO | PROG. INICIAL | PROG. FINAL | PROG. INICIAL | PROG. FINAL | PROG. INICIAL | PROG. FINAL | PROG. INICIAL | PROG. FINAL | PROG. INICIAL | PROG. FINAL |
|---------------------------|---|---------------|--------------|---------------|--------------|---------------|-------------|---------------|-------------|---------------|-------------|
| ISW55 | SUMINISTRO E INSTALACION DE TRANSFORMADORES DE DIFERENTES CAPACIDADES EN DIFERENTES LOCALIDADES DEL MUNICIPIO DE PARAISO, TABASCO 2DA. ETAPA (MARITIMA) | 0.00 | 1,022,025.45 | 0.00 | 1,022,025.45 | 0.00 | 0.00 | 0.00 | 0.00 | 0.00 | 0.00 |
| ISP64 | SERVICIO DE ALUMBRADO PUBLICO DE LA CIUDAD DE PARAISO | 2,175,576.00 | 0.00 | 2,175,576.00 | 0.00 | 0.00 | 0.00 | 0.00 | 0.00 | 0.00 | 0.00 |
| ISP65 | SERVICIO DE ALUMBRADO PUBLICO DEL EJIDO ORIENTE | 1,177,268.00 | 0.00 | 1,177,268.00 | 0.00 | 0.00 | 0.00 | 0.00 | 0.00 | 0.00 | 0.00 |
| ISP66 | SERVICIO DE ALUMBRADO PUBLICO DE LA RIA. UNION 2DA. SECCION | 1,099,260.00 | 0.00 | 1,099,260.00 | 0.00 | 0.00 | 0.00 | 0.00 | 0.00 | 0.00 | 0.00 |
| ISP67 | SERVICIO DE ALUMBRADO PUBLICO DEL POB. FRANCISCO I. MADERO. | 947,736.00 | 0.00 | 947,736.00 | 0.00 | 0.00 | 0.00 | 0.00 | 0.00 | 0.00 | 0.00 |
| ISP68 | SERVICIO DE ALUMBRADO PUBLICO DEL POB. NICOLAS BRAVO | 1,020,072.00 | 0.00 | 1,020,072.00 | 0.00 | 0.00 | 0.00 | 0.00 | 0.00 | 0.00 | 0.00 |
| ISP69 | SERVICIO DE ALUMBRADO PUBLICO DE LA VILLA PUERTO CIEBA | 1,024,572.00 | 0.00 | 1,024,572.00 | 0.00 | 0.00 | 0.00 | 0.00 | 0.00 | 0.00 | 0.00 |
| ISP70 | SERVICIO DE ALUMBRADO PUBLICO DEL EJIDO OCCIDENTE (SAN FCO.) | 698,800.00 | 0.00 | 698,800.00 | 0.00 | 0.00 | 0.00 | 0.00 | 0.00 | 0.00 | 0.00 |
| ISP71 | SERVICIO DE ALUMBRADO PUBLICO DEL POB. CHILTEPEC | 1,107,960.00 | 0.00 | 1,107,960.00 | 0.00 | 0.00 | 0.00 | 0.00 | 0.00 | 0.00 | 0.00 |
| ISP80 | COMPLEMENTO DE SERVICIO DE ALUMBRADO PUBLICO DE LA CIUDAD DE PARAISO (REMANENTE 2016) | 0.00 | 669,302.00 | 0.00 | 669,302.00 | 669,302.00 | 669,302.00 | 669,302.00 | 669,302.00 | 669,302.00 | 669,302.00 |
| ISP81 | COMPLEMENTO DE SERVICIO DE ALUMBRADO PUBLICO DEL EJIDO OCCIDENTE (SAN FCO.) REMANENTE 2016 | 0.00 | 32,051.00 | 0.00 | 32,051.00 | 32,051.00 | 32,051.00 | 32,051.00 | 32,051.00 | 32,051.00 | 32,051.00 |
| E001.-Desarrollo Agrícola | | | | | | | | | | | |



MUNICIPIO DE PARAISO
 POR PROGRAMA Y PROYECTO
 EJERCICIO 2017 DEL MES DE ENERO AL MES DE DICIEMBRE

| PROGRAMA | PROYECTO | ENERO | FEBRERO | MARZO | ABRIL | MAYO | JUNIO | JULIO | AGOSTO | SEPTIEMBRE | OCTUBRE | NOVIEMBRE | DICIEMBRE | TOTAL |
|---------------------------|--|--------------|------------|------------|--------------|--------------|--------------|--------------|--------------|--------------|--------------|--------------|--------------|--------------|
| 0000 | COMPLEMENTO GASTOS DE OPERACION DE LA DIRECCION DE DESARROLLO | 150,000.00 | 277,174.45 | 0.00 | 427,174.45 | 427,174.45 | 427,174.45 | 427,174.45 | 427,174.45 | 427,174.45 | 427,174.45 | 427,174.45 | 427,174.45 | 427,174.45 |
| 0005 | GASTOS DE OPERACION DE LA DIRECCION DE DESARROLLO | 2,472,814.00 | 165,970.00 | 165,985.50 | 2,472,755.76 | 2,472,755.76 | 2,472,755.76 | 2,472,755.76 | 2,472,755.76 | 2,472,755.76 | 2,472,755.76 | 2,472,755.76 | 2,472,755.76 | 2,472,755.76 |
| 0006 | COMPLEMENTO GASTOS DE OPERACION DE LA DIRECCION DE DESARROLLO | 0.00 | 81,850.36 | 0.00 | 81,850.36 | 81,850.36 | 81,850.36 | 81,850.36 | 81,850.36 | 81,850.36 | 81,850.36 | 81,850.36 | 81,850.36 | 81,850.36 |
| 0006 | COMPLEMENTO GASTOS DE OPERACION DE LA DIRECCION DE DESARROLLO | 537,880.00 | 575,662.21 | 105,300.16 | 807,042.05 | 807,042.05 | 807,042.05 | 807,042.05 | 807,042.05 | 807,042.05 | 807,042.05 | 807,042.05 | 807,042.05 | 807,042.05 |
| 0006 | GASTOS DE OPERACION DE LA DIRECCION DE DESARROLLO (ISR) | 0.00 | 17,635.13 | 17,635.13 | 17,635.13 | 17,635.13 | 17,635.13 | 17,635.13 | 17,635.13 | 17,635.13 | 17,635.13 | 17,635.13 | 17,635.13 | 17,635.13 |
| 15E72 | APOYO ECONOMICO AL SECTOR AGRICOLA PARA LA ADQUISICION DE COCO HIERIDO | 0.00 | 47,850.00 | 0.00 | 47,850.00 | 47,850.00 | 47,850.00 | 47,850.00 | 47,850.00 | 47,850.00 | 47,850.00 | 47,850.00 | 47,850.00 | 47,850.00 |
| 15E84 | APOYO ECONOMICO AL SECTOR AGRICOLA PARA LA ADQUISICION DE COCO HIERIDO | 0.00 | 14,250.00 | 0.00 | 14,250.00 | 14,250.00 | 14,250.00 | 14,250.00 | 14,250.00 | 14,250.00 | 14,250.00 | 14,250.00 | 14,250.00 | 14,250.00 |
| F062.-Desarrollo Pecuario | | | | | | | | | | | | | | |
| 15E73 | APOYO ECONOMICO AL SECTOR PECUARIO PARA LA ADQUISICION DE BORREGOS | 0.00 | 72,000.00 | 0.00 | 72,000.00 | 72,000.00 | 72,000.00 | 72,000.00 | 72,000.00 | 72,000.00 | 72,000.00 | 72,000.00 | 72,000.00 | 72,000.00 |
| 15E82 | APOYO ECONOMICO AL SECTOR PECUARIO PARA LA ADQUISICION DE TORO SEMENTAL Y NOVILLONAS PARA REPRODUCCION | 0.00 | 100,000.00 | 0.00 | 100,000.00 | 100,000.00 | 100,000.00 | 100,000.00 | 100,000.00 | 100,000.00 | 100,000.00 | 100,000.00 | 100,000.00 | 100,000.00 |
| 15E85 | APOYO ECONOMICO AL SECTOR PECUARIO PARA LA INSTALACION DE UNA GRANJA DE CERDOS Y AVICOLA | 0.00 | 52,014.00 | 0.00 | 52,014.00 | 52,014.00 | 52,014.00 | 52,014.00 | 52,014.00 | 52,014.00 | 52,014.00 | 52,014.00 | 52,014.00 | 52,014.00 |
| 15E75 | APOYO ECONOMICO AL SECTOR PECUARIO PARA LA ADQUISICION DE TORO SEMENTAL PARA REPRODUCCION (ISR) | 0.00 | 347,800.00 | 0.00 | 347,800.00 | 347,800.00 | 347,800.00 | 347,800.00 | 347,800.00 | 347,800.00 | 347,800.00 | 347,800.00 | 347,800.00 | 347,800.00 |
| F063.-Desarrollo Pesquero | | | | | | | | | | | | | | |




MUNICIPIO DE PARAISO
 POR PROGRAMA Y PROYECTO
 EJERCICIO 2017 DEL MES DE ENERO AL MES DE DICIEMBRE

| PROGRAMA | PROYECTO | AGOSTO | SEPTIEMBRE | OCTUBRE | NOVIEMBRE | DICIEMBRE | ENERO | FEBRERO | MARZO |
|---|--|--------------|------------|------------|--------------|--------------|--------------|--------------|--------------|
| ISR74 | APOYO ECONOMICO AL SECTOR ACUICOLA PARA LA ADQUISICION DE UNA TINA DE GEOMEMBRANA Y ACCESORIOS (ISR) | 0.00 | 372,879.00 | 0.00 | 372,879.00 | 372,879.00 | 372,879.00 | 372,879.00 | 372,879.00 |
| F685.-Apoyo Turístico | | | | | | | | | |
| ECEMP | APORTACION FEDERAL PARA APOYO A EMPRENDEDORES | 500,000.00 | 0.00 | 500,000.00 | 0.00 | 0.00 | 0.00 | 0.00 | 0.00 |
| GCE07 | GASTOS DE OPERACION DE LA DIRECCION DE FOMENTO ECONOMICO | 0.00 | 90,036.68 | 0.00 | 90,036.68 | 90,036.68 | 90,036.68 | 90,036.68 | 90,036.68 |
| GCP07 | GASTOS DE OPERACION DE LA DIRECCION DE FOMENTO ECONOMICO | 2,175,495.00 | 205,242.83 | 286,426.03 | 2,094,301.77 | 2,094,301.77 | 2,094,301.77 | 2,094,301.77 | 2,094,301.77 |
| GCP57 | COMPLEMENTO GASTOS DE OPERACION DE LA DIRECCION DE FOMENTO ECONOMICO | 0.00 | 77,565.27 | 0.00 | 77,565.27 | 77,565.27 | 77,565.27 | 77,565.27 | 77,565.27 |
| GCR07 | COMPLEMENTO GASTOS DE OPERACION DE LA DIRECCION DE FOMENTO ECONOMICO | 103,980.00 | 503,318.00 | 50,331.61 | 551,954.49 | 551,954.49 | 551,954.49 | 551,954.49 | 551,954.49 |
| GCR59 | GASTOS DE OPERACION DE LA DIRECCION DE FOMENTO ECONOMICO (ISR) | 0.00 | 18,099.13 | 0.00 | 18,099.13 | 18,099.13 | 18,099.13 | 18,099.13 | 18,099.13 |
| F621.-Apoyo al Fomento de la Cultura Ambiental | | | | | | | | | |
| GCP18 | GASTOS DE OPERACION DE LA DIRECCION DE PROTECCION AMBIENTAL Y DESARROLLO SUSTENTABLE | 2,102,633.00 | 75,341.22 | 453,592.45 | 1,724,401.77 | 1,724,401.77 | 1,724,401.77 | 1,724,401.77 | 1,724,401.77 |
| GCP64 | COMPLEMENTO GASTOS DE OPERACION DE LA DIRECCION DE PROTECCION AMBIENTAL Y DESARROLLO SUSTENTABLE | 0.00 | 78,655.78 | 0.00 | 78,655.78 | 78,655.78 | 78,655.78 | 78,655.78 | 78,655.78 |
| GCR18 | COMPLEMENTO GASTOS DE OPERACION DE LA DIRECCION DE PROTECCION AMBIENTAL Y DESARROLLO SUSTENTABLE | 198,512.00 | 192,355.38 | 84,693.51 | 304,180.87 | 304,180.87 | 304,180.87 | 304,180.87 | 304,180.87 |



MUNICIPIO DE PARAISO
POR PROGRAMA Y PROYECTO
EJERCICIO 2017 DEL MES DE ENERO AL MES DE DICIEMBRE

| PROGRAMA | PROYECTO | APROBADO | EMPLACACION | RECURSOS | COMPLETADO | COMPLETADO | RENTAS | RENTAS | RENTAS |
|----------|---|--------------|--------------|------------|--------------|--------------|--------------|--------------|--------------|
| GCR18 | COMPLEMENTO GASTOS DE OPERACION DE LA COORDINACION DEL DIF MUNICIPAL | 1,914,888.00 | 727,283.25 | 502,584.56 | 1,739,893.69 | 1,739,893.69 | 1,739,893.69 | 1,739,893.69 | 1,739,893.69 |
| GCR64 | GASTOS DE OPERACION DE LA DIRECCION DE ATENCION CIUDADANA (ISR) | 0.00 | 24,955.89 | 0.00 | 24,955.89 | 24,955.89 | 24,955.89 | 24,955.89 | 24,955.89 |
| GCR65 | GASTOS DE OPERACION DE LA DIRECCION DE ATENCION A LAS MUJERES (ISR) | 0.00 | 47,108.41 | 0.00 | 47,108.41 | 47,108.41 | 47,108.41 | 47,108.41 | 47,108.41 |
| GCR68 | GASTOS DE OPERACION DE LA COORDINACION DEL DIF MUNICIPIAL (ISR) | 0.00 | 104,594.53 | 0.00 | 104,594.53 | 104,594.53 | 104,594.53 | 104,594.53 | 104,594.53 |
| ISE59 | CONSULTA MEDICA GRATUITA Y MEDICAMENTOS | 399,996.00 | 0.00 | 399,996.00 | 0.00 | 0.00 | 0.00 | 0.00 | 0.00 |
| ISE61 | DOTACION DE MATERIALES DE CONSTRUCCION A BAJO COSTO | 2,499,996.00 | 2,196,282.03 | 799,030.00 | 3,897,288.03 | 3,897,288.03 | 3,897,288.03 | 3,897,288.03 | 3,897,288.03 |
| ISE63 | DOTACION DE MOLINOS ELECTRICOS | 0.00 | 1,856,000.00 | 0.00 | 1,856,000.00 | 1,856,000.00 | 1,856,000.00 | 1,856,000.00 | 1,856,000.00 |
| ISE76 | DESPENSA BASICA PARA FAMILIAS PARAISENAS | 0.00 | 1,395,000.00 | 240,800.00 | 1,395,000.00 | 1,395,000.00 | 1,395,000.00 | 1,395,000.00 | 1,395,000.00 |
| ISR52 | APOYO SOCIAL A PERSONAS DE ESCASOS RECURSOS | 500,064.00 | 2,254,762.63 | 797,512.64 | 1,957,254.29 | 1,957,254.29 | 1,957,254.29 | 1,957,254.29 | 1,957,254.29 |
| ISR63 | APOYO SOCIAL A PERSONAS DE ESCASOS RECURSOS CON ATAUD Y DESPENSA | 249,998.00 | 136,131.71 | 58,185.78 | 327,931.96 | 327,931.96 | 327,931.96 | 327,931.96 | 327,931.96 |
| ISR65 | APOYO CON EL PROGRAMA DE LENTES PARA EL PERSONAL SINDICALIZADO STSEMT | 4,800.00 | 0.00 | 0.01 | 4,799.99 | 4,799.99 | 4,799.99 | 4,799.99 | 4,799.99 |
| ISR66 | APOYO CON EL PROGRAMA DE LENTES PARA EL PERSONAL SINDICALIZADO SUTSET | 25,000.00 | 5,000.00 | 0.00 | 28,999.92 | 28,999.92 | 28,999.92 | 28,999.92 | 28,999.92 |
| ISR57 | APOYO AL PROGRAMA DE DEPORTES PARA EL SUTSET | 20,000.00 | 5,000.00 | 0.00 | 25,000.00 | 25,000.00 | 25,000.00 | 25,000.00 | 25,000.00 |
| ISR58 | APOYO AL PROGRAMA DE DEPORTES PARA EL STSEMT | 1,700.00 | 0.00 | 0.00 | 1,700.00 | 1,700.00 | 1,700.00 | 1,700.00 | 1,700.00 |
| ISR62 | TALLER DE PINATAS | 200,000.00 | 0.00 | 200,000.00 | 0.00 | 0.00 | 0.00 | 0.00 | 0.00 |
| ISR65 | APOYO SOCIALES A INSTITUCIONES SIN FINES DE LUCRO | 0.00 | 648,617.79 | 4,429.11 | 648,617.79 | 648,617.79 | 648,617.79 | 648,617.79 | 648,617.79 |



MUNICIPIO DE PARAISO
 POR PROGRAMA Y PROYECTO
 EJERCICIO 2017 DEL MES DE ENERO AL MES DE DICIEMBRE

| PROYECTO | PROGRAMA | RECURSOS | IMPORTE (C.C.) | PERCEPCION | IMPORTE (C.C.) | COMPROMETIDO | DEFINITIVO | IMPORTE (C.C.) | IMPORTE (C.C.) |
|------------------------------------|--|---------------|----------------|--------------|----------------|---------------|---------------|----------------|----------------|
| ISR69 | DOTACION DE MATERIALES DE CONSTRUCCION A BAJO COSTO DE ARENA (ISR) | 0.00 | 608,000.00 | 28,000.00 | 680,000.00 | 680,000.00 | 680,000.00 | 680,000.00 | 680,000.00 |
| ISR69 | ADQUISICION DE SILLAS DE RUEDAS (ISR) | 0.00 | 631,303.75 | 0.00 | 631,303.75 | 631,303.75 | 631,303.75 | 631,303.75 | 631,303.75 |
| ISR70 | TALLER DE BELLEZA | 0.00 | 100,000.00 | 63,277.88 | 36,722.12 | 36,722.12 | 36,722.12 | 36,722.12 | 36,722.12 |
| ISR71 | TALLER DE REPOSTERIA | 0.00 | 100,000.00 | 45,381.52 | 54,638.48 | 54,638.48 | 54,638.48 | 54,638.48 | 54,638.48 |
| ISR61 | APOYO SOCIALES A INSTITUCIONES SIN FINES DE LUCRO (ISR) | 0.00 | 516,456.52 | 639.11 | 616,818.41 | 616,818.41 | 616,818.41 | 616,818.41 | 616,818.41 |
| F28.-Fomento a la Salud | | | | | | | | | |
| ISE44 | GASTOS DE OPERACION DE LA UNIDAD BASICA DE REHABILITACION | 0.00 | 825.70 | 0.00 | 825.70 | 825.70 | 825.70 | 825.70 | 825.70 |
| ISP44 | GASTOS DE OPERACION DE LA UNIDAD BASICA DE REHABILITACION | 1,480,010.00 | 110,605.98 | 66,207.25 | 1,524,308.71 | 1,524,308.71 | 1,524,308.71 | 1,524,308.71 | 1,524,308.71 |
| ISP74 | COMPLEMENTO GASTOS DE OPERACION DE LA UNIDAD BASICA DE REHABILITACION | 0.00 | 55,105.81 | 0.00 | 55,105.81 | 55,105.81 | 55,105.81 | 55,105.81 | 55,105.81 |
| ISR44 | COMPLEMENTO GASTOS DE OPERACION DE LA UNIDAD BASICA DE REHABILITACION | 34,895.00 | 50,628.79 | 25,129.29 | 60,395.50 | 60,395.50 | 60,395.50 | 60,395.50 | 60,395.50 |
| F28.-Fomento a la Educaci3n | | | | | | | | | |
| GCE09 | GASTOS DE OPERACION DE LA DIRECCION DE EDUCACION, CULTURA Y RECREACION | 0.00 | 464,776.61 | 0.00 | 464,776.61 | 464,776.61 | 464,776.61 | 464,776.61 | 464,776.61 |
| GCP09 | GASTOS DE OPERACION DE LA DIRECCION DE EDUCACION, CULTURA Y RECREACION | 19,458,008.00 | 977,696.37 | 1,005,886.34 | 19,430,008.03 | 19,430,008.03 | 19,430,008.03 | 19,430,008.03 | 19,430,008.03 |
| GCP69 | COMPLEMENTO GASTOS DE OPERACION DE LA DIRECCION DE EDUCACION, CULTURA Y RECREACION | 0.00 | 654,495.18 | 0.00 | 654,495.18 | 654,495.18 | 654,495.18 | 654,495.18 | 654,495.18 |
| GCR09 | COMPLEMENTO GASTOS DE OPERACION DE LA DIRECCION DE EDUCACION, CULTURA Y RECREACION | 414,984.00 | 1,009,652.78 | 227,196.85 | 1,197,639.83 | 1,197,639.83 | 1,197,639.83 | 1,197,639.83 | 1,197,639.83 |



MUNICIPIO DE PARAISO
POR PROGRAMA Y PROYECTO
EJERCICIO 2017 DEL MES DE ENERO AL MES DE DICIEMBRE

| PROG | CONCEPTO | PROPIETARIO | AMPLIACION | RECONSTRUCCION | REPARACION | COMPROBACION DE DEUDA | DEVENGADO | DEVENGADO | DEVENGADO | DEVENGADO |
|--|--|--------------|--------------|----------------|--------------|-----------------------|--------------|--------------|--------------|--------------|
| ISR76 | CURSO DE VERANO MIS VACACIONES EN LAS BIBLIOTECAS 2017 (ISR) | 0.00 | 250,000.00 | 3,251.64 | 246,118.36 | 246,118.36 | 246,118.36 | 246,118.36 | 246,118.36 | 246,118.36 |
| ISRCE | RENTA Y OPERACION DE LA CASA DEL ESTUDIANTE PARAISEÑO | 367,600.00 | 214,326.50 | 44,059.23 | 537,267.27 | 537,267.27 | 537,267.27 | 537,267.27 | 537,267.27 | 537,267.27 |
| F80.-Fomento a la Cultura y las Artes | | | | | | | | | | |
| ISE60 | EVENTO DE FIESTAS PATRIAS | 550,000.00 | 343,360.00 | 56,660.04 | 836,699.96 | 836,699.96 | 836,699.96 | 836,699.96 | 836,699.96 | 836,699.96 |
| ISE62 | EVENTO DEL DIA DEL ABUELO | 392,000.00 | 560,563.20 | 251,411.28 | 701,151.92 | 701,151.92 | 701,151.92 | 701,151.92 | 701,151.92 | 701,151.92 |
| ISE77 | EVENTO DE FIESTAS DECEMBRINAS | 0.00 | 3,342,379.81 | 355,944.38 | 2,986,435.42 | 2,986,435.42 | 2,986,435.42 | 2,986,435.42 | 2,986,435.42 | 2,986,435.42 |
| ISEDG | FESTIVAL DE DOMINGOS CULTURALES | 150,000.00 | 18,444.00 | 54,300.00 | 114,144.00 | 114,144.00 | 114,144.00 | 114,144.00 | 114,144.00 | 114,144.00 |
| ISEDM | CONMEMORACION DEL DIA INTERNACIONAL DE LA MUJER | 200,000.00 | 211,258.00 | 185,050.00 | 226,258.00 | 226,258.00 | 226,258.00 | 226,258.00 | 226,258.00 | 226,258.00 |
| ISEFP | FERIA PARAISO | 8,000,000.00 | 3,278,303.87 | 8,813,009.78 | 7,465,294.11 | 7,465,294.11 | 7,465,294.11 | 7,465,294.11 | 7,465,294.11 | 7,465,294.11 |
| ISEFT | PARTICIPACION DE PARAISO EN EL EVENTO DE FERIA TABASCO | 682,000.00 | 1,408,490.59 | 754,674.78 | 1,336,815.81 | 1,336,815.81 | 1,336,815.81 | 1,336,815.81 | 1,336,815.81 | 1,336,815.81 |
| ISEMA | EVENTO DEL DIA DE LAS MADRES | 450,000.00 | 657,082.00 | 451,086.00 | 655,996.00 | 655,996.00 | 655,996.00 | 655,996.00 | 655,996.00 | 655,996.00 |
| ISRS1 | FESTIVAL DEL CHOCO TAMAL | 30,012.00 | 33,700.00 | 23,465.00 | 40,247.00 | 40,247.00 | 40,247.00 | 40,247.00 | 40,247.00 | 40,247.00 |
| ISROA | EVENTO DEL CARNAVAL PARAISO 2017 | 387,650.00 | 1,245,794.93 | 188,311.12 | 1,445,033.81 | 1,445,033.81 | 1,445,033.81 | 1,445,033.81 | 1,445,033.81 | 1,445,033.81 |
| ISRET | APOYO CULTURAL DEL ESTADO A PARAISO EN LA EXPO-TABASCO | 100,000.00 | 100,000.00 | 100,000.00 | 100,000.00 | 100,000.00 | 100,000.00 | 100,000.00 | 100,000.00 | 100,000.00 |
| ISRMO | EVENTO DEL DIA DEL MAESTRO | 1,224,500.00 | 270,698.00 | 209,574.00 | 1,285,814.00 | 1,285,814.00 | 1,285,814.00 | 1,285,814.00 | 1,285,814.00 | 1,285,814.00 |
| ISRNI | EVENTO DIA DEL NINO | 200,000.00 | 191,700.00 | 1,791.52 | 389,908.48 | 389,908.48 | 389,908.48 | 389,908.48 | 389,908.48 | 389,908.48 |
| ISRRE | EVENTO DEL DIA DE REYES | 1,183,000.00 | 0.00 | 1,183,000.00 | 0.00 | 0.00 | 0.00 | 0.00 | 0.00 | 0.00 |
| ISRRY | EVENTO DEL DIA DE REYES (REMANENTE 2016) | 0.00 | 1,878,391.18 | 200,573.22 | 1,677,717.96 | 1,677,717.96 | 1,677,717.96 | 1,677,717.96 | 1,677,717.96 | 1,677,717.96 |
| ISRTY | TEMPORADA DE PLAYA SEMANA SANTA | 202,654.00 | 840,131.29 | 142,182.73 | 900,802.56 | 900,802.56 | 900,802.56 | 900,802.56 | 900,802.56 | 900,802.56 |
| H001.-Adeudos de Ejercicios Fiscales Anteriores | | | | | | | | | | |
| GCE51 | SANEAMIENTO DEL SISTEMA FINANCIERO | 637,880.00 | 63,789.76 | 0.00 | 701,669.76 | 701,669.76 | 701,669.76 | 701,669.76 | 701,669.76 | 701,669.76 |
| H002.-Infraestructura para Agua Potable | | | | | | | | | | |




MUNICIPIO DE PARAISO
POR PROGRAMA Y PROYECTO
EJERCICIO 2017 DEL MES DE ENERO AL MES DE DICIEMBRE

| PROYECTO | OBJETIVO | APROBADO | AMPLIACION | RESERVA | INDICATIVO | CONCEPTO | LAVENTA | SELECCION | OTROS |
|---------------------------------------|--|----------|--------------|-----------|--------------|--------------|--------------|--------------|--------------|
| IS351 | APORTACION MUNICIPAL PARA EL PROY. KA397.- CONSTRUCCION DE SISTEMA DE AGUA POTABLE EN LA RIA. LA UNION 2DA. SECCION, PARAISO, TABASCO | 0.00 | 2,222,016.92 | 0.00 | 2,222,016.92 | 2,222,016.92 | 2,222,016.92 | 2,222,016.92 | 2,222,016.92 |
| KA355 | AMPLIACION DE RED DE AGUA POTABLE EN EJ. AGUILES SERDAN DE PARAISO, TABASCO | 0.00 | 2,897,554.12 | 16,065.31 | 2,889,498.81 | 2,889,498.81 | 2,889,498.81 | 2,889,498.81 | 2,889,498.81 |
| KA384 | AMPLIACION A LA RED DE AGUA POTABLE EN DIVERSAS CALLES DE LA MONTAÑITA, EJIDO PUERTO CEIBA (CARRIZAL) | 0.00 | 282,731.20 | 2,641.75 | 280,089.45 | 280,089.45 | 280,089.45 | 280,089.45 | 280,089.45 |
| KA385 | AMPLIACION A LA RED DE AGUA POTABLE EN DIVERSAS CALLES, DE LA RINCONADA EN LA RA. LAS FLORES 1RA. SECCION | 0.00 | 273,904.42 | 2,497.65 | 271,406.67 | 271,406.67 | 271,406.67 | 271,406.67 | 271,406.67 |
| KA386 | AMPLIACION DE RED DE AGUA POTABLE EN EJ. AGUILES SERDAN DE PARAISO, TABASCO (INTERESES) | 0.00 | 283,312.62 | 3,624.74 | 279,688.16 | 279,688.16 | 279,688.16 | 279,688.16 | 279,688.16 |
| KA397 | CONSTRUCCION DE SISTEMA DE AGUA POTABLE EN LA RIA. LA UNION 2DA. SECCION, EN EL MUNICIPIO DE PARAISO, TABASCO | 0.00 | 5,622,018.92 | 32,686.19 | 5,489,333.79 | 5,489,333.79 | 5,489,333.79 | 5,489,333.79 | 5,489,333.79 |
| KAM57 | CONSTRUCCION DE RED DE AGUA POTABLE EN CERRADA SIN EN CALLE LAS PALMITAS DE LA COLONIA HUESO DE PUERCO (COLONIA QUINTIN ARAUZ) EN EL MUNICIPIO DE PARAISO, TABASCO (MARITIMA 2016) | 0.00 | 166,826.26 | 0.00 | 166,826.26 | 0.00 | 0.00 | 0.00 | 0.00 |
| K003.-Drenaje y Alcantarillado | | | | | | | | | |
| KA355 | CONSTRUCCION DE DRENAJE Y AGUA POTABLE EN LA CALLE LEOPOLDO PEREZ | 0.00 | 1,285,902.16 | 6,226.45 | 1,288,902.16 | 1,288,902.16 | 1,288,902.16 | 1,288,902.16 | 1,288,902.16 |
| KA551 | SUMINISTRO Y COLOCACION DE PASES DE AGUA PLUVIAL EN EL EJIDO BANCO DE PARAISO (REMANENTE 2016) | 0.00 | 322,014.40 | 5,343.40 | 316,671.00 | 316,671.00 | 316,671.00 | 316,671.00 | 316,671.00 |




MUNICIPIO DE PARAISO
 POR PROGRAMA Y PROYECTO
 EJERCICIO 2017 DEL MES DE ENERO AL MES DE DICIEMBRE

| PROYECTO | CONCEPTO | APROBADO | AMPLIACION | REDUCCION | ESPECIFICADO | CONTRAFINANCIADO | REVENGADO | EJERCIDO | PASADO |
|----------|---|----------|--------------|-----------|--------------|------------------|--------------|--------------|--------------|
| KA357 | AMPLIACION A LA RED DE DISTRIBUCION DE ENERGIA ELECTRICA EN MEDIA Y BAJA TENSION SEGUNDA CERRADA DE CARRIZAL | 0.00 | 274,453.75 | 8,888.74 | 265,487.01 | 265,487.01 | 265,487.01 | 265,487.01 | 265,487.01 |
| KA358 | AMPLIACION A LA RED DE DISTRIBUCION DE ENERGIA ELECTRICA EN MEDIA Y BAJA TENSION ENTRADA LOS GATOS | 0.00 | 234,301.47 | 2,764.38 | 231,537.09 | 231,537.09 | 231,537.09 | 231,537.09 | 231,537.09 |
| KA359 | AMPLIACION A LA RED DE DISTRIBUCION DE ENERGIA ELECTRICA EN MEDIA Y BAJA TENSION ENTRADA EL POSITO | 0.00 | 1,383,931.69 | 31,843.64 | 1,352,088.35 | 1,352,088.35 | 1,352,088.35 | 1,352,088.35 | 1,352,088.35 |
| KA359 | AMPLIACION A LA RED DE DISTRIBUCION DE ENERGIA ELECTRICA EN MEDIA Y BAJA TENSION EN EL EJIDITO DE LA RANCHERIA POTRERITOS | 0.00 | 645,316.33 | 7,809.02 | 637,507.31 | 637,507.31 | 637,507.31 | 637,507.31 | 637,507.31 |
| KA361 | AMPLIACION A LA RED DE DISTRIBUCION DE ENERGIA ELECTRICA EN MEDIA Y BAJA TENSION EN ENTRADA AL PANTEON Y LA "Y" GRIEGA | 0.00 | 809,543.84 | 12,053.50 | 797,490.09 | 797,490.09 | 797,490.09 | 797,490.09 | 797,490.09 |
| KA362 | AMPLIACION A LA RED DE DISTRIBUCION DE ENERGIA ELECTRICA EN MEDIA Y BAJA TENSION ENTRADA DON ISMAEL | 0.00 | 356,737.72 | 10,672.60 | 346,065.12 | 346,065.12 | 346,065.12 | 346,065.12 | 346,065.12 |
| KA363 | AMPLIACION A LA RED DE DISTRIBUCION DE ENERGIA ELECTRICA EN MEDIA Y BAJA TENSION "TRAMO DE LA ENTRADA LAS TIENDITAS A LA ESCUELA PRIMARIA GREGORIO MENDEZ MAGAÑA" | 0.00 | 1,021,716.52 | 11,868.95 | 1,009,849.57 | 1,009,849.57 | 1,009,849.57 | 1,009,849.57 | 1,009,849.57 |
| KA366 | AMPLIACION A LA RED DE DISTRIBUCION DE ENERGIA ELECTRICA EN MEDIA Y BAJA TENSION EN LA CALLE 4TA. CERRADA (EL BORREGO) | 0.00 | 408,484.31 | 4,973.21 | 403,511.10 | 403,511.10 | 403,511.10 | 403,511.10 | 403,511.10 |
| KA367 | AMPLIACION A LA RED DE DISTRIBUCION DE ENERGIA ELECTRICA EN MEDIA Y BAJA TENSION ENTRADA AL RASTRO- LA MONTAÑITA | 0.00 | 983,857.31 | 14,036.12 | 969,819.19 | 969,819.19 | 969,819.19 | 969,819.19 | 969,819.19 |



MUNICIPIO DE PARAISO
POR PROGRAMA Y PROYECTO
EJERCICIO 2017 DEL MES DE ENERO AL MES DE DICIEMBRE

| PROYECTO | AMPLIACION | REDUCCION | INDICADO | COMPLETADO | REVENIDOS | EFECTIVO | ENCASO |
|--|------------|--------------|----------|--------------|--------------|--------------|--------------|
| KA388 AMPLIACION A LA RED DE DISTRIBUCION DE ENERGIA ELECTRICA EN MEDIA Y BAJA TENSION DON ISAAC DOMINGUEZ | 0.00 | 483,614.63 | 4,633.30 | 448,921.30 | 448,921.30 | 448,921.30 | 448,921.30 |
| KA390 AMPLIACION A LA RED DE DISTRIBUCION DE ENERGIA ELECTRICA EN MEDIA Y BAJA TENSION DON MARCELO JAVIER | 0.00 | 285,795.28 | 3,848.68 | 281,946.60 | 281,946.68 | 281,946.68 | 281,946.68 |
| KA391 AMPLIACION A LA RED DE DISTRIBUCION DE ENERGIA ELECTRICA EN MEDIA Y BAJA TENSION ENTRADA LOS GALLEGOS | 0.00 | 245,078.53 | 4,018.57 | 245,061.39 | 245,061.39 | 245,061.39 | 245,061.39 |
| KA392 AMPLIACION A LA RED DE DISTRIBUCION DE ENERGIA ELECTRICA EN MEDIA Y BAJA TENSION ENTRADA LA BUGAMBILIA | 0.00 | 238,685.82 | 3,710.63 | 234,975.19 | 234,975.19 | 234,975.19 | 234,975.19 |
| KA393 AMPLIACION A LA RED DE DISTRIBUCION DE ENERGIA ELECTRICA EN MEDIA Y BAJA TENSION ENTRADA LOS PALMA SAN SEBASTIAN | 0.00 | 337,774.84 | 3,802.98 | 333,971.86 | 333,971.88 | 333,971.88 | 333,971.88 |
| KA394 AMPLIACION A LA RED DE DISTRIBUCION DE ENERGIA ELECTRICA EN MEDIA Y BAJA TENSION ENTRADA MERCED REAL | 0.00 | 958,478.02 | 7,086.94 | 949,406.08 | 949,406.08 | 949,406.08 | 949,406.08 |
| KA395 AMPLIACION A LA RED DE DISTRIBUCION DE ENERGIA ELECTRICA EN MEDIA Y BAJA TENSION EN CALLE AUGUSTO HERNANDEZ OLIVE | 0.00 | 413,788.81 | 4,605.97 | 408,182.84 | 408,182.84 | 408,182.84 | 408,182.84 |
| KA398 AMPLIACION A LA RED DE ALUMBRADO PUBLICO ENTRADA LOS ABUELOS | 0.00 | 167,389.23 | 5,841.81 | 181,747.42 | 181,747.42 | 181,747.42 | 181,747.42 |
| KA398 AMPLIACION A LA RED DE DISTRIBUCION DE ENERGIA ELECTRICA EN MEDIA Y BAJA TENSION EN EJIDO EL HORMIGUERO | 0.00 | 1,318,180.22 | 7,899.36 | 1,310,280.86 | 1,310,280.86 | 1,310,280.86 | 1,310,280.86 |
| KA398 AMPLIACION DE RED ELECTRICA EN MEDIA Y BAJA TENSION EN CAMINO DE ACCESO A BALNEARIO MUNICIPAL DE PARAISO, TABASCO (REMANENTE 2016) | 0.00 | 259,881.61 | 2,042.12 | 257,849.49 | 257,849.49 | 257,849.49 | 257,849.49 |



MUNICIPIO DE PARAISO
 POR PROGRAMA Y PROYECTO
 EJERCICIO 2017 DEL MES DE ENERO AL MES DE DICIEMBRE

| PROGRAMA Y PROYECTO | UNIDAD DE MEDIDA | CONCEPTO | IMPORTE | IMPORTE | IMPORTE | IMPORTE | IMPORTE | IMPORTE | IMPORTE |
|---------------------|---|----------|--------------|-----------|--------------|--------------|--------------|--------------|--------------|
| ISR53 | SUMINISTRO DE MATERIAL ELECTRICO PARA REPARACION DEL ALUMBRADO PUBLICO DEL MUNICIPIO DE PARAISO TABASCO (ISR) | 0.00 | 495,245.00 | 0.00 | 495,245.00 | 495,245.00 | 495,245.00 | 495,245.00 | 495,245.00 |
| KA364 | CONSTRUCCION DE PAVIMENTO ASFALTICO EN FRIO EN CAMINO LOS HERNANDEZ | 0.00 | 1,366,632.37 | 89,369.18 | 1,366,632.37 | 1,366,632.37 | 1,366,632.37 | 1,366,632.37 | 1,366,632.37 |
| KA553 | CONSTRUCCION DE CARPETA ASFALTICA EN FRIO EN CAMINO A BASURERO MUNICIPAL RIA. MOCTEZUMA 1RA. SECC. DE PARAISO, TABASCO (REMANENTE 2016) | 0.00 | 1,174,871.50 | 8,987.87 | 1,174,871.50 | 1,174,871.50 | 1,174,871.50 | 1,174,871.50 | 1,174,871.50 |
| KA557 | PAVIMENTACION CON CONCRETO HIDRAULICO EN AV. DE LOS COCOS DE LA COLONIA LOS COCOS A | 0.00 | 295,339.81 | 4,790.02 | 295,339.81 | 295,339.81 | 295,339.81 | 295,339.81 | 295,339.81 |
| KA558 | PAVIMENTACION CON CONCRETO HIDRAULICO EN CALLE 2 DE LA COLONIA LOS COCOS | 0.00 | 92,707.90 | 1,193.09 | 92,707.90 | 92,707.90 | 92,707.90 | 92,707.90 | 92,707.90 |
| KA552 | CONSTRUCCION DE REGISTRO Y DUCTOS PARA CONDUCTOS EN MEDIA Y BAJA TENSION CON PREPARACION PARA ACOMETIDAS ELECTRICAS EN CALLE COMONFORT | 0.00 | 1,211,530.40 | 1,213.00 | 1,211,530.40 | 1,211,530.40 | 1,211,530.40 | 1,211,530.40 | 1,211,530.40 |
| KAF51 | PAVIMENTACION INTEGRAL CON CONCRETO HIDRAULICO EN CALLE 1 DE LA COLONIA LOS COCOS A | 0.00 | 1,437,277.80 | 8,285.23 | 1,437,277.80 | 1,437,277.80 | 1,437,277.80 | 1,437,277.80 | 1,437,277.80 |
| KAF52 | PAVIMENTACION INTEGRAL CON CONCRETO HIDRAULICO EN CALLE 3 DE LA COLONIA LOS COCOS A | 0.00 | 659,975.02 | 6,545.38 | 659,975.02 | 659,975.02 | 659,975.02 | 659,975.02 | 659,975.02 |
| KAF53 | PAVIMENTACION INTEGRAL CON CONCRETO HIDRAULICO EN CALLE COCOS DE LA COLONIA LOS COCOS A | 0.00 | 553,682.20 | 8,425.33 | 553,682.20 | 553,682.20 | 553,682.20 | 553,682.20 | 553,682.20 |



MUNICIPIO DE PARAISO
 POR PROGRAMA Y PROYECTO
 EJERCICIO 2017 DEL MES DE ENERO AL MES DE DICIEMBRE

| PROYECTO | PROGRAMA | RESERVA | AGOSTO | SEPTIEMBRE | OCTUBRE | NOVIEMBRE | DICIEMBRE | ENERO | FEBRERO |
|----------|--|---------|--------------|------------|--------------|--------------|--------------|--------------|--------------|
| KAF54 | PAVIMENTACION INTEGRAL CON CONCRETO HIDRAULICO EN CALLE PALMA SECA DE LA COLONIA LOS COCOS A | 0.00 | 645,510.12 | 4,781 | 645,510.12 | 645,510.12 | 645,510.12 | 645,510.12 | 645,510.12 |
| KAF55 | PAVIMENTACION INTEGRAL CON CONCRETO HIDRAULICO EN CALLE PALMA REAL DE LA COLONIA LOS COCOS A | 0.00 | 1,148,604.34 | 17,313.92 | 1,148,604.34 | 1,148,604.34 | 1,148,604.34 | 1,148,604.34 | 1,148,604.34 |
| KAF56 | PAVIMENTACION INTEGRAL CON CONCRETO HIDRAULICO EN CALLE 2 DE LA COLONIA LOS COCOS A | 0.00 | 697,934.63 | 6,057.58 | 697,934.63 | 697,934.63 | 697,934.63 | 697,934.63 | 697,934.63 |
| KAF57 | PAVIMENTACION INTEGRAL CON CONCRETO HIDRAULICO EN CALLE CAMINO VIEJO DE LA COLONIA LOS COCOS A | 0.00 | 5,958,036.20 | 402.85 | 5,958,036.20 | 5,958,036.20 | 5,958,036.20 | 5,958,036.20 | 5,958,036.20 |
| KAF58 | PAVIMENTACION INTEGRAL CON CONCRETO HIDRAULICO EN CALLE 1 DE LA COLONIA LOS COCOS B | 0.00 | 2,444,105.31 | 21,427.87 | 2,444,105.31 | 2,444,105.31 | 2,444,105.31 | 2,444,105.31 | 2,444,105.31 |
| KAF59 | PAVIMENTACION INTEGRAL CON CONCRETO HIDRAULICO EN CALLE 2 DE LA COLONIA LOS COCOS B | 0.00 | 576,614.86 | 80.24 | 576,614.86 | 576,614.86 | 576,614.86 | 576,614.86 | 576,614.86 |
| KAF60 | PAVIMENTACION INTEGRAL CON CONCRETO HIDRAULICO EN CALLE 3 DE LA COLONIA LOS COCOS B | 0.00 | 2,032,049.58 | 10,220.58 | 2,032,049.58 | 2,032,049.58 | 2,032,049.58 | 2,032,049.58 | 2,032,049.58 |
| KAF61 | PAVIMENTACION INTEGRAL CON CONCRETO HIDRAULICO EN CALLE 4 DE LA COLONIA LOS COCOS B | 0.00 | 471,843.77 | 5,730.90 | 471,843.77 | 471,843.77 | 471,843.77 | 471,843.77 | 471,843.77 |
| KAF62 | PAVIMENTACION INTEGRAL CON CONCRETO HIDRAULICO EN CALLE 5 DE LA COLONIA LOS COCOS B | 0.00 | 495,820.83 | 15,008.13 | 495,820.83 | 495,820.83 | 495,820.83 | 495,820.83 | 495,820.83 |



MUNICIPIO DE PARAISO
POR PROGRAMA Y PROYECTO
EJERCICIO 2017 DEL MES DE ENERO AL MES DE DICIEMBRE

| PROYECTO | CONVERTIDA | APROBADA | COMPLACIDA | REDESIGNADA | MODIFICADA | COMPROMETIDA | DEBERGADA | ENERGICA | PAZADA |
|----------|---|----------|--------------|-------------|--------------|--------------|--------------|--------------|--------------|
| KAL75 | CONSTRUCCION DE PAVIMENTO HIDRAULICO, GUARNICIONES, BANQUETAS, AGUA POTABLE Y DRENAJE EN CALLEJONES DE LA CALLE 5 DE MAYO, PARAISO, TABASCO (INVERSION 2) | 0.00 | 1,100,000.00 | 12,544.37 | 1,087,455.63 | 1,087,455.63 | 1,087,455.63 | 1,087,455.63 | 1,087,455.63 |
| KAL76 | PAVIMENTACION CALLE MELCHOR OCAMPO (INVERSION 2) | 0.00 | 3,986,340.00 | 11,276.02 | 3,975,072.98 | 3,975,072.98 | 3,975,072.98 | 3,975,072.98 | 3,975,072.98 |
| KAL77 | CONSTRUCCION DE PAVIMENTO CONCRETO HIDRAULICO, GUARNICIONES Y BANQUETAS EN LA CALLE AUGUSTO HERNANDEZ OLIVE EN VILLA PUERTO CEIBA PARAISO, TABASCO | 0.00 | 6,734,997.38 | 10,918.50 | 6,724,078.88 | 6,724,078.88 | 6,724,078.88 | 6,724,078.88 | 6,724,078.88 |
| KAL78 | CONSTRUCCION DE PAVIMENTO CONCRETO HIDRAULICO, GUARNICIONES Y BANQUETAS EN LA CALLE 8 DE OCTUBRE DE VILLA PUERTO CEIBA PARAISO, TABASCO | 0.00 | 6,492,620.18 | 1,719.32 | 6,490,900.86 | 6,490,900.86 | 6,490,900.86 | 6,490,900.86 | 6,490,900.86 |
| KAL79 | CONSTRUCCION DE PAVIMENTO DE CONCRETO HIDRAULICO Y DRENAJE EN CALLE COMONFORT EN EL MUNICIPIO DE PARAISO, TABASCO | 0.00 | 4,933,691.77 | 12,355.62 | 4,921,336.15 | 4,921,336.15 | 4,921,336.15 | 4,921,336.15 | 4,921,336.15 |
| KAL80 | CONSTRUCCION DE PAVIMENTO DE CONCRETO HIDRAULICO, GUARNICIONES Y BANQUETAS, EN LA CALLE FRANCISCO TRUJILLO GURRIA EN EL MUNICIPIO DE PARAISO, TABASCO | 0.00 | 4,895,044.50 | 0.00 | 4,895,044.50 | 4,895,044.50 | 4,895,044.50 | 4,895,044.50 | 4,895,044.50 |
| KAL88 | CONSTRUCCION DE PAVIMENTO HIDRAULICO 1RA. ETAPA DE LA CALLE 5 DE MAYO DE VILLA PUERTO CEIBA, PARAISO TABASCO (INVERSION 3) | 0.00 | 4,000,000.00 | 61,627.13 | 3,948,472.87 | 3,948,472.87 | 3,948,472.87 | 3,948,472.87 | 3,948,472.87 |



MUNICIPIO DE PARAISO
 POR PROGRAMA Y PROYECTO
 EJERCICIO 2017 DEL MES DE ENERO AL MES DE DICIEMBRE

| PROG | PROYECTO | PROBADO | INVERSION | REBUDICION | MODIFICACION | COMPLEMENTO | ANULADO | REVERTIDO | AGADO |
|-------|--|---------|--------------|------------|--------------|--------------|--------------|--------------|--------------|
| KAL87 | CONSTRUCCION DE PAVIMENTO HIDRAULICO, GUARNICIONES Y BANQUETAS, DE LA CALLE 5 DE MAYO DE VILLA PUERTO CEIBA, PARAISO TABASCO | 0.00 | 4,000,000.00 | 1,011.70 | 3,995,988.30 | 3,995,988.30 | 3,995,988.30 | 3,995,988.30 | 3,995,988.30 |
| KAL88 | CONSTRUCCION DE PAVIMENTO HIDRAULICO, DRENAJE, AGUA POTABLE, GUARNICIONES Y BANQUETAS EN LA CALLE PROFESOR ALEJANDRO RODRIGUEZ ROCHER Y CALLE COCOTEROS DE PARAISO TABASCO | 0.00 | 5,662,874.02 | 4,095.98 | 5,662,874.02 | 5,662,874.02 | 5,662,874.02 | 5,662,874.02 | 5,662,874.02 |
| KAL89 | CONSTRUCCION DE PAVIMENTO HIDRAULICO, DRENAJE, AGUA POTABLE, GUARNICIONES Y BANQUETAS EN LA CALLE DEL VELODROMO DE LA UNIDAD DEPORTIVA DE PARAISO TABASCO (INVERSION 5) | 0.00 | 8,000,000.00 | 0.00 | 8,000,000.00 | 0.00 | 0.00 | 0.00 | 0.00 |
| KAL90 | CONSTRUCCION DE PAVIMENTO HIDRAULICO, GUARNICIONES, BANQUETAS Y RED DE AGUA POTABLE EN LA CALLE 27 DE FEBRERO DE VILLA PUERTO CEIBA, PARAISO TABASCO (INVERSION 6) | 0.00 | 4,822,079.24 | 0.00 | 4,822,079.24 | 0.00 | 0.00 | 0.00 | 0.00 |
| KAL91 | CONSTRUCCION DE PAVIMENTO HIDRAULICO, GUARNICIONES, BANQUETAS, RED DE AGUA POTABLE Y DRENAJE EN LA CALLE TORNO LARGO DE VILLA PUERTO CEIBA, PARAISO TAB (INVERSION 5) | 0.00 | 1,889,517.30 | 0.00 | 1,889,517.30 | 0.00 | 0.00 | 0.00 | 0.00 |



MUNICIPIO DE PARAISO
POR PROGRAMA Y PROYECTO
EJERCICIO 2017 DEL MES DE ENERO AL MES DE DICIEMBRE

| PROYECTO | CONCEPTO | IMPORTE | AMPLIACION | RELOCACION | MODIFICACION | PROMETIDO | DEVENGADO | DEFERIDO | POR PAGAR |
|----------|--|---------|--------------|------------|--------------|------------|------------|------------|------------|
| KAL92 | CONSTRUCCION DE PAVIMENTO ASPALTO EN CALIENTE EN CARRETERA EL ESCRIBANO (ENTRE EL TRAMO DE LA CARRETERA A DOS BOCAS A LA CARRETERA LAS FLORES 1RA. SECCION) DEL MUNICIPIO DE PARAISO TABASCO (INVERSION 5) | 0.00 | 3,745,330.35 | 0.00 | 3,745,330.35 | 0.00 | 0.00 | 0.00 | 0.00 |
| KAL93 | CONSTRUCCION DE PAVIMENTO HIDRAULICO, GUARNICIONES Y BANQUETAS DE LA CALLE 16 DE SEPTIEMBRE DE VILLA PUERTO CEJBA, PARAISO TABASCO (INVERSION 5) | 0.00 | 6,280,807.80 | 0.00 | 6,280,807.80 | 0.00 | 0.00 | 0.00 | 0.00 |
| KAM53 | AMPLIACION DE RED DE ENERGIA ELECTRICA EN MEDIA Y BAJA TENSION EN BALNEARIO "PLAYA SOL" | 0.00 | 208,281.46 | 0.00 | 208,281.46 | 0.00 | 0.00 | 0.00 | 0.00 |
| KAR51 | CONSTRUCCION DE PAVIMENTO HIDRAULICO, AGUA POTABLE, DRENAJE Y RED ELECTRICA DE BAJA TENSION EN CERRADA SIN NOMBRE DE LA CALLE 5 DE MAYO (ISR) REMANENTE 2016 | 0.00 | 462,422.64 | 5,082.74 | 457,339.90 | 457,339.90 | 457,339.90 | 457,339.90 | 457,339.90 |
| KAR55 | CONSTRUCCION DE PAVIMENTO HIDRAULICO, GUARNICIONES, BANQUETAS, DRENAJE EN CALLEJONES DE LA CALLE 5 DE MAYO, PARAISO, TABASCO (ISR) | 0.00 | 1,000,322.89 | 14,238.32 | 986,087.57 | 986,087.57 | 986,087.57 | 986,087.57 | 986,087.57 |
| OPE54 | MANTENIMIENTO EN GENERAL A LA IGLESIA "SAN MARCOS" DE PARAISO, TABASCO (REMANENTE 2016) | 0.00 | 722,099.39 | 4,070.22 | 718,029.17 | 718,029.17 | 718,029.17 | 718,029.17 | 718,029.17 |
| OPE56 | REHABILITACION DE OFICINAS DEL DIF MUNICIPAL (REMANENTE 2016) | 0.00 | 575,543.23 | 1,491.05 | 575,052.18 | 575,052.18 | 575,052.18 | 575,052.18 | 575,052.18 |



MUNICIPIO DE PARAISO
FOR PROGRAMA Y PROYECTO
EJERCICIO 2017 DEL MES DE ENERO AL MES DE DICIEMBRE

| OPES | DESCRIPCION | APROBADO | COMISION | REVISADO | VALIDADO | COMPROBADO | REVISADO | VALIDADO | COMPROBADO |
|-------|--|----------|--------------|-----------|--------------|--------------|--------------|--------------|--------------|
| OPE58 | MEJORAMIENTO DE CAMINOS EXISTENTES, REHABILITACION DE DRENES (O APERTURA) DESAZOLVE DE MARGENES DE RIOS, ARROYOS, RELLENO DE TERRENOS BAJOS HABITADOS EN DIFERENTES COMUNIDADES DEL MUNICIPIO DE PARAISO TABASCO | 0.00 | 3,432,729.55 | 17,129.14 | 3,435,800.42 | 3,435,800.42 | 3,435,800.42 | 3,435,800.42 | 3,435,800.42 |
| OPE59 | MEJORAMIENTO DE CAMINOS EXISTENTES, REHABILITACION DE DRENES (O APERTURA) DESAZOLVE DE MARGENES DE RIOS, ARROYOS, RELLENO DE TERRENOS BAJOS HABITADOS EN DIFERENTES COMUNIDADES DEL MUNICIPIO DE PARAISO TABASCO | 0.00 | 2,771,137.22 | 21,839.51 | 2,749,197.71 | 2,749,197.71 | 2,749,197.71 | 2,749,197.71 | 2,749,197.71 |
| OPE62 | CONSTRUCCION DE BAÑOS DE 6.00 M. X 4.00 M. EN LA IGLESIA SAN JUAN EVANGELISTA | 0.00 | 228,916.16 | 1,870.74 | 224,044.42 | 224,044.42 | 224,044.42 | 224,044.42 | 224,044.42 |
| OPE65 | CONSTRUCCION DE RAMPA DE ACCESO A COLONIA NUEVA VENECIA | 0.00 | 35,705.82 | 35,705.82 | 0.00 | 0.00 | 0.00 | 0.00 | 0.00 |
| OPE69 | CONSTRUCCION DE RAMPA DE ACCESO A COLONIA NUEVA VENECIA | 0.00 | 88,016.71 | 616.81 | 88,399.80 | 88,399.80 | 88,399.80 | 88,399.80 | 88,399.80 |
| OPL51 | RECARPETEO CON MEZCLA ASFALTICA EN CALIENTE EN CAMINO PRINCIPAL EN LIBERTAD 1RA SECCION EN EL MUNICIPIO DE PARAISO TABASCO | 0.00 | 2,343,806.37 | 8,637.76 | 2,335,168.61 | 2,335,168.61 | 2,335,168.61 | 2,335,168.61 | 2,335,168.61 |
| OPM51 | REHABILITACION DE CAMINO CON ASFALTO EN CALIENTE EN ENTRADA LOS HERNANDEZ ETAPA I DE LA RANCHERIA FRANCISCO I. MADERO DE PARAISO TABASCO (MARITIMA REMANENTE 2016) | 0.00 | 1,753,842.38 | 6,854.64 | 1,756,977.54 | 1,756,977.54 | 1,756,977.54 | 1,756,977.54 | 1,756,977.54 |



**MUNICIPIO DE PARAISO
POR PROGRAMA Y PROYECTO
EJERCICIO 2017 DEL MES DE ENERO AL MES DE DICIEMBRE**

| PROYECTO | CONCEPTO | APROBADO | ANULACION | RESERVA | MODIFICADO | COMPRENDE | REVENGADO | REVENGADO | PAGADO |
|--|---|----------|--------------|-----------|--------------|--------------|--------------|--------------|--------------|
| OPR52 | REHABILITACION DE CAMINO CON ASFALTO EN CALIENTE EN ENTRADA LOS HERNANDEZ ETAPA II DE LA RANCHERIA FRANCISCO I. MADERO DE PARAISO TABASCO (MARITIMA 2015 REMANENTE) | 0.00 | 213,584.53 | 1,490.10 | 213,584.43 | 213,584.43 | 213,584.43 | 213,584.43 | 213,584.43 |
| OPR51 | MANTENIMIENTO DE CAMINOS, DRENES, RELLENOS, PASES DE AGUA A DIFERENTES COMUNIDADES DE PARAISO TABASCO (REMANENTE 2016) | 0.00 | 2,466,811.33 | 19,639.03 | 2,466,172.30 | 2,466,172.30 | 2,466,172.30 | 2,466,172.30 | 2,466,172.30 |
| OPR52 | REHABILITACION DE CAMINO CON PAVIMENTO ASFALTICO EN CALIENTE EN ENTRADA EL CAMELLON DEL POBLADO FRANCISCO I. MADERO (ISR) REMANENTE 2016 | 0.00 | 1,170,864.49 | 10,163.50 | 1,160,700.99 | 1,160,700.99 | 1,160,700.99 | 1,160,700.99 | 1,160,700.99 |
| OPR52 | PARGUE CENTRAL VENUSTIANO CARRANZA | 0.00 | 145,545.28 | 0.00 | 145,545.28 | 0.00 | 0.00 | 0.00 | 0.00 |
| K009.-Puentes | | | | | | | | | |
| OPE66 | CONSTRUCCION DE PUENTE PEATONAL EN LA RANCHERIA MOCTEZUMA 1RA. SECCION DEL MUNICIPIO DE PARAISO, TABASCO | 0.00 | 184,023.58 | 1,043.08 | 182,980.50 | 182,980.50 | 182,980.50 | 182,980.50 | 182,980.50 |
| OPE67 | MANTENIMIENTO GENERAL AL PUENTE DEL BELLOTE EN LA COLONIA MIGUEL DE LA MADRID (EL BELLOTE) DEL MUNICIPIO DE PARAISO | 0.00 | 348,232.55 | 1,885.03 | 346,337.52 | 346,337.52 | 346,337.52 | 346,337.52 | 346,337.52 |
| K012.-Edificios Públicos | | | | | | | | | |
| OPR57 | REHABILITACION DE OFICINAS DE LA CARCEL MUNICIPAL (ISR) | 0.00 | 610,701.08 | 1,954.83 | 608,736.45 | 608,736.45 | 608,736.45 | 608,736.45 | 608,736.45 |
| OPR58 | REHABILITACION DE CENTRO DE DESARROLLO COMUNITARIO PARAISO TABASCO (ISR) | 0.00 | 307,048.97 | 3,432.10 | 303,616.87 | 303,616.87 | 303,616.87 | 303,616.87 | 303,616.87 |
| K014.-Mejoramiento Integral de la Infraestructura Educativa, Cultural y Deportiva | | | | | | | | | |



MUNICIPIO DE PARAISO
POR PROGRAMA Y PROYECTO
EJERCICIO 2017 DEL MES DE ENERO AL MES DE DICIEMBRE

| PROGRAMA | PROYECTO | IMPULSION | EFECTUACION | RECURSOS | COMPROMETIDOS | DEVENGADOS | RESERVADOS | OTROS |
|----------|--|-----------|--------------|-----------|---------------|--------------|--------------|--------------|
| KAL72 | CONSTRUCCION DE CANCHA DE FUTBOL 7 EN LA UNIVERSIDAD POLITECNICA DEL GOLFO DE MEXICO, TABASCO. (INVERSION 4) | 0.00 | 2,297,547.82 | 3,247.84 | 2,294,299.98 | 2,294,299.98 | 2,294,299.98 | 2,294,299.98 |
| OP351 | CONSTRUCCION DE TECHADO EN JARDIN DE NIÑOS AURORA MENDEZ HERNANDEZ | 0.00 | 429,809.88 | 7,281.87 | 429,809.98 | 429,809.88 | 429,809.98 | 429,809.98 |
| OP352 | CONSTRUCCION DE TECHADO EN JARDIN DE NIÑOS PASCUAL LOPEZ LOPEZ | 0.00 | 566,054.47 | 8,150.93 | 566,054.47 | 566,054.47 | 566,054.47 | 566,054.47 |
| OP353 | CONSTRUCCION DE AULA TIPO, Y BAÑOS EN JARDIN DE NIÑOS MIS PRIMEROS PASOS | 0.00 | 591,160.04 | 1,359.47 | 591,160.04 | 591,160.04 | 591,160.04 | 591,160.04 |
| OP354 | CONSTRUCCION DE TECHUMBRE Y PISO DE CONCRETO EN J.N. ENRIQUE REBSAME | 0.00 | 491,703.31 | 1,398.74 | 491,703.31 | 491,703.31 | 491,703.31 | 491,703.31 |
| OP355 | CONSTRUCCION DE TECHUMBRE Y ESCENARIO EN JARDIN DE NIÑOS FRANCISCO J. SANTA MARIA | 0.00 | 888,909.94 | 5,825.41 | 888,909.94 | 888,909.94 | 888,909.94 | 888,909.94 |
| OP356 | CONSTRUCCION DE TECHUMBRE, ESCENARIO Y BANDA PERIMETRAL EN CENTRO RURAL INFANTIL | 0.00 | 908,108.83 | 5,449.51 | 908,108.83 | 908,108.83 | 908,108.83 | 908,108.83 |
| OP357 | CONSTRUCCION DE TECHUMBRE Y BANDA PERIMETRAL EN ESC. PRIM. ISABEL CORTES DE MAGAÑA | 0.00 | 939,540.52 | 17,781.22 | 939,540.52 | 939,540.52 | 939,540.52 | 939,540.52 |
| OP358 | REHABILITACION DE ESCENARIO DEL JARDIN DE NIÑOS AURORA MENDEZ HERNANDEZ (REMANENTE 2016) | 0.00 | 4,296.05 | 148.83 | 4,296.05 | 4,296.05 | 4,296.05 | 4,296.05 |
| OP359 | CONSTRUCCION DE PISO EN EL JARDIN DE NIÑOS "PASCUAL LOPEZ LOPEZ" INTERESES 2016 | 0.00 | 5,193.09 | 282.47 | 5,193.09 | 5,193.09 | 5,193.09 | 5,193.09 |
| OPE61 | REHABILITACION DE AULA EN JARDIN DE NIÑOS "MANUEL GUZMAN DOMINGUEZ" (REMANENTE 2016) | 0.00 | 93,942.85 | 1,489.58 | 93,942.85 | 93,942.85 | 93,942.85 | 93,942.85 |




MUNICIPIO DE PARAISO
POR PROGRAMA Y PROYECTO
EJERCICIO 2017 DEL MES DE ENERO AL MES DE DICIEMBRE

| PROYECTO | UBICACION | PREDECION | COMISION | PREDECION | COMISION | PREDECION | COMISION | PREDECION | COMISION |
|--|--|-----------|--------------|-----------|--------------|--------------|--------------|--------------|--------------|
| OPR62 | REHABILITACION DE TECHUMBRE EN LA SEC. JOSE MARIA PINO SUAREZ DE PARAISO TABASCO (ISR) | 0.00 | 357,240.44 | 3,774.40 | 353,466.04 | 353,466.04 | 353,466.04 | 353,466.04 | 353,466.04 |
| OPR63 | REHABILITACION DE OFICINAS DEL SECTOR NO. 16 DE EDUCACION PRIMARIA, UBICADA EN LA CALLE SANTOS DEGOLLADO (ISR) | 0.00 | 75,844.49 | 1,111.31 | 75,733.18 | 75,733.18 | 75,733.18 | 75,733.18 | 75,733.18 |
| OPR64 | CONSTRUCCION DE TECHADO Y BANDA EN CENTRO RURAL INFANTIL (ISR) | 0.00 | 1,000,015.94 | 4,780.02 | 995,235.92 | 995,235.92 | 995,235.92 | 995,235.92 | 995,235.92 |
| OPR65 | REHABILITACION DE LA ESCUELA PRIMARIA PRESIDENTE MADERO DEL EJIDO OCCIDENTE (SAN FRANCISCO), DE PARAISO TABASCO (ISR) | 0.00 | 212,408.32 | 1,485.80 | 210,922.52 | 210,922.52 | 210,922.52 | 210,922.52 | 210,922.52 |
| K021.-Infraestructura para el Turismo | | | | | | | | | |
| OPR66 | SUMINISTRO DE MATERIAL PARA LA REHABILITACION DE PLAYA DEL SOL (ISR) | 0.00 | 194,053.13 | 4.42 | 194,053.13 | 194,053.13 | 194,053.13 | 194,053.13 | 194,053.13 |
| K024.-Adquisición de Bienes Muebles | | | | | | | | | |
| ADE61 | ADQUISICION DE EQUIPOS DE SEÑALAMIENTOS PARA LA DIRECCION DE TRANSITO (REMANENTE 2016) | 0.00 | 128,737.96 | 0.00 | 128,737.96 | 128,737.96 | 128,737.96 | 128,737.96 | 128,737.96 |
| ADE63 | ADQUISICION DE BIENES INFORMATICOS PARA LA DIRECCION DE ADMINISTRACION | 0.00 | 2,703.16 | 0.00 | 2,703.16 | 2,703.16 | 2,703.16 | 2,703.16 | 2,703.16 |
| ADF51 | FORTALECIMIENTO DE PROGRAMAS PRIORITARIOS LOCALES DE LAS INSTITUCIONES DE SEGURIDAD PUBLICA E IMPARTICION DE JUSTICIA (PERSONAL) EQUIPAMIENTO DE PERSONAL POLICIAL | 0.00 | 180,000.00 | 49,690.03 | 130,309.97 | 130,309.97 | 130,309.97 | 130,309.97 | 130,309.97 |
| ADF52 | FORTALECIMIENTO DE PROGRAMAS PRIORITARIOS LOCALES DE LAS INSTITUCIONES DE SEGURIDAD PUBLICA DE IMPARTICION DE JUSTICIA (INSTITUCIONAL) | 0.00 | 1,500,000.00 | 0.00 | 1,500,000.00 | 1,500,000.00 | 1,500,000.00 | 1,500,000.00 | 1,500,000.00 |



MUNICIPIO DE PARAISO
POR PROGRAMA Y PROYECTO
EJERCICIO 2017 DEL MES DE ENERO AL MES DE DICIEMBRE

| PROY. | PROGRAMA | PROYECTO | AMPLIACION | REASIGNACION | CRÉDITO | COMITADO | DEVENGADO | RESERVA | PROYECTO |
|-------|--|----------|------------|--------------|-----------|-----------|-----------|-----------|-----------|
| ADR61 | ADQUISICION DE BIENES INFORMATICOS PARA LA DIRECCION DE DESARROLLO (ISR) REMANENTE 2016 | 0.00 | 26,000.00 | 0.00 | 26,000.00 | 26,000.00 | 26,000.00 | 26,000.00 | 26,000.00 |
| ADR62 | ADQUISICION DE BIENES INFORMATICOS PARA LA COORDINACION DEL DIF MUNICIPAL (ISR) REMANENTE 2016 | 0.00 | 5,800.00 | 0.00 | 5,800.00 | 5,800.00 | 5,800.00 | 5,800.00 | 5,800.00 |
| ADR63 | ADQUISICION DE MAQUINARIA Y EQUIPO AGROPECUARIO PARA LA DIRECCION DE DESARROLLO (ISR) REMANENTE 2016 | 0.00 | 63,800.00 | 0.00 | 63,800.00 | 63,800.00 | 63,800.00 | 63,800.00 | 63,800.00 |
| ADR64 | ADQUISICION DE HERRAMIENTAS Y MAQUINAS HERRAMIENTAS PARA LA DIRECCION DE OBRAS, ORDENAMIENTO TERRITORIAL Y SERVICIOS PUBLICOS (ISR) REMANENTE 2016 | 0.00 | 9,110.00 | 0.15 | 9,109.85 | 9,109.85 | 9,109.85 | 9,109.85 | 9,109.85 |
| ADR65 | ADQUISICION DE BIENES INFORMATICOS PARA LA DIRECCION DE ADMINISTRACION (ISR) | 0.00 | 17,000.00 | 0.00 | 17,000.00 | 17,000.00 | 17,000.00 | 17,000.00 | 17,000.00 |
| ADR66 | ADQUISICION DE MAQUINARIA Y EQUIPO ELECTRICO Y ELECTRONICO PARA LA COORDINACION DE RELACIONES PUBLICAS Y COMUNICACION SOCIAL (REMANENTE 2016) | 0.00 | 23,439.99 | 0.00 | 23,439.99 | 23,439.99 | 23,439.99 | 23,439.99 | 23,439.99 |
| ADR67 | ADQUISICION DE EQUIPOS Y APARATOS DE COMUNICACIONES Y TELECOMUNICACIONES PARA LA PRESIDENCIA MUNICIPAL (REMANENTE 2016) | 0.00 | 11,527.57 | 0.00 | 11,527.57 | 11,527.57 | 11,527.57 | 11,527.57 | 11,527.57 |
| ADR68 | ADQUISICION DE EQUIPO DE ADMINISTRACION PARA LA DIRECCION DE FINANZAS (ISR) | 0.00 | 3,248.00 | 0.00 | 3,248.00 | 3,248.00 | 3,248.00 | 3,248.00 | 3,248.00 |



MUNICIPIO DE PARAISO
 POR PROGRAMA Y PROYECTO
 EJERCICIO 2017 DEL MES DE ENERO AL MES DE DICIEMBRE

| PROGRAMA | PROYECTO | PRECIOS | CONCEPTOS | REGISTRACION | NOTIFICACION | COMPROBACION | DEVENGADO | PLANEADO | ACTUAL |
|---|---|---------|--------------|--------------|--------------|--------------|--------------|--------------|--------------|
| ADR77 | ADQUISICION DE HERRAMIENTAS Y MAQUINAS HERRAMIENTAS PARA LA DIRECCION DE OBRAS, ORDENAMIENTO TERRITORIAL Y SERVICIOS PUBLICOS (ISR) | 0.00 | 5,890.27 | 0.01 | 5,890.27 | 5,890.27 | 5,890.27 | 5,890.27 | 5,890.27 |
| ADR60 | ADQUISICION DE BIENES INFORMATICOS PARA LA OFICINA DEL REGISTRO CIVIL (ISR) | 0.00 | 13,224.00 | 0.00 | 13,224.00 | 13,224.00 | 13,224.00 | 13,224.00 | 13,224.00 |
| K035.-Infraestructura Deportiva | | | | | | | | | |
| KAL81 | CONSTRUCCION DE CANCHA DE FUTBOL 7 EN LA RA. LAS FLORES 2DA. SECCION DEL MUNICIPIO DE PARAISO TABASCO, PARAISO TAB (INVERSION 3) | 0.00 | 2,297,547.82 | 18,200.69 | 2,279,347.14 | 2,279,347.14 | 2,279,347.14 | 2,279,347.14 | 2,279,347.14 |
| KAL82 | CONSTRUCCION DE CANCHA DE FUTBOL 7 EN LA RA. MOCTEZUMA 3RA. SECCION DEL MUNICIPIO DE PARAISO TABASCO, PARAISO TAB (INVERSION 3) | 0.00 | 2,297,547.82 | 5,364.07 | 2,292,183.75 | 2,292,183.75 | 2,292,183.75 | 2,292,183.75 | 2,292,183.75 |
| KAL83 | CONSTRUCCION DE CANCHA DE FUTBOL 7 EN LA RA. NICOLAS BRAVO 3RA. SECCION DEL MUNICIPIO DE PARAISO TABASCO, PARAISO TAB (INVERSION 3) | 0.00 | 2,297,547.82 | 7,126.29 | 2,290,422.53 | 2,290,422.53 | 2,290,422.53 | 2,290,422.53 | 2,290,422.53 |
| KAL84 | CONSTRUCCION DE CANCHA DE FUTBOL 7 EN LA RA. POTRERITOS DEL MUNICIPIO DE PARAISO TABASCO, PARAISO TAB (INVERSION 3) | 0.00 | 2,297,547.82 | 6,427.94 | 2,291,119.88 | 2,291,119.88 | 2,291,119.88 | 2,291,119.88 | 2,291,119.88 |
| KAL85 | CONSTRUCCION DE CANCHA DE FUTBOL 7 EN LA RA. UNION 2DA. SECCION DEL MUNICIPIO DE PARAISO TABASCO, PARAISO TAB (INVERSION 3) | 0.00 | 2,297,547.82 | 17,817.57 | 2,279,730.25 | 2,279,730.25 | 2,279,730.25 | 2,279,730.25 | 2,279,730.25 |
| K036.-Infraestructura Recreativa | | | | | | | | | |



MUNICIPIO DE PARAISO
POR PROGRAMA Y PROYECTO
EJERCICIO 2017 DEL MES DE ENERO AL MES DE DICIEMBRE

| PROYECTO | APROBADO | AMPLIACION | REDUCCION | MODIFICADO | COMPROMETIDO | DEVENGADO | EFECTUADO | RECORRIDO |
|----------|---|------------|-----------|------------|--------------|-----------|-----------|-----------|
| ADR129 | ADQUISICION DE MOBILIARIO PARA LA PRESIDENCIA MUNICIPAL (ISR) | 0.00 | 4,060.00 | 0.00 | 4,060.00 | 4,060.00 | 4,060.00 | 4,060.00 |
| ADR130 | ADQUISICION DE OTROS BIENES MUEBLES PARA LA COORDINACION DE RELACIONES PUBLICAS Y COMUNICACION SOCIAL (ISR) | 0.00 | 26,000.00 | 0.00 | 26,000.00 | 26,000.00 | 26,000.00 | 26,000.00 |
| ADR131 | ADQUISICION DE BIENES INFORMATICOS PARA LA SECRETARIA DE ESTE H. AYTTO. (ISR) | 0.00 | 7,558.56 | 0.00 | 7,558.56 | 7,558.56 | 7,558.56 | 7,558.56 |
| ADR78 | ADQUISICION DE BIENES INFORMATICOS PARA LA DIRECCION DE FINANZAS (ISR) | 0.00 | 22,399.99 | 0.00 | 22,399.99 | 22,399.99 | 22,399.99 | 22,399.99 |
| ADR79 | ADQUISICION DE BIENES INFORMATICOS PARA LA DIRECCION DE CONTRALORIA MUNICIPAL (ISR) | 0.00 | 39,200.00 | 0.00 | 39,200.00 | 39,200.00 | 39,200.00 | 39,200.00 |
| ADR80 | ADQUISICION DE EQUIPO DE ADMINISTRACION PARA LA PRESIDENCIA MUNICIPAL (ISR) | 0.00 | 2,523.00 | 0.00 | 2,523.00 | 2,523.00 | 2,523.00 | 2,523.00 |
| ADR81 | ADQUISICION DE HERRAMIENTAS Y MAQUINAS HERRAMIENTAS PARA LA DIRECCION DE OBRAS, ORDENAMIENTO TERRITORIAL Y SERVICIOS PUBLICOS (ISR) | 0.00 | 2,644.80 | 6.20 | 2,644.80 | 2,644.80 | 2,644.80 | 2,644.80 |
| ADR82 | ADQUISICION DE EQUIPO DE ADMINISTRACION PARA LA SECRETARIA DE ESTE H. AYTTO. (ISR) | 0.00 | 12,296.00 | 0.00 | 12,296.00 | 12,296.00 | 12,296.00 | 12,296.00 |
| ADR83 | ADQUISICION DE EQUIPOS Y APARATOS AUDIOVISUALES PARA LA DIRECCION DE EDUCACION, CULTURA Y RECREACION (ISR) | 0.00 | 17,731.99 | 0.01 | 17,731.99 | 17,731.99 | 17,731.99 | 17,731.99 |



MUNICIPIO DE PARAISO
POR PROGRAMA Y PROYECTO
EJERCICIO 2017 DEL MES DE ENERO AL MES DE DICIEMBRE

| PROY. | CONCEPTO | APROBADO | AMPLIACION | REDUCCION | MODIFICAD | OCUPADO | DEVENGADO | EJERCIDO | PAGADO |
|-----------------------------------|---|--------------|------------|------------|--------------|--------------|--------------|--------------|--------------|
| ADR93 | ADQUISICION DE MOBILIARIO PARA LA SUBDIRECCION DE CATASTRO (ISR) | 0.00 | 5,916.00 | 0.00 | 5,916.00 | 5,916.00 | 5,916.00 | 5,916.00 | 5,916.00 |
| ADR94 | ADQUISICION DE BIENES INFORMATICOS PARA LA DIRECCION DE ADMINISTRACION | 0.00 | 28,700.00 | 0.00 | 28,700.00 | 28,700.00 | 28,700.00 | 28,700.00 | 28,700.00 |
| ADR95 | ADQUISICION DE BIENES INFORMATICOS PARA LA DIRECCION DE ADMINISTRACION | 0.00 | 38,042.66 | 0.00 | 38,042.66 | 38,042.66 | 38,042.66 | 38,042.66 | 38,042.66 |
| ADR96 | ADQUISICION DE EQUIPO DE ADMINISTRACION PARA LA DIRECCION DE ADMINISTRACION (ISR) | 0.00 | 5,200.00 | 18.28 | 5,181.72 | 5,181.72 | 5,181.72 | 5,181.72 | 5,181.72 |
| ADR97 | ADQUISICION DE BIENES INFORMATICOS PARA LA DIRECCION DE FINANZAS (ISR) | 0.00 | 4,760.00 | 0.00 | 4,760.00 | 4,760.00 | 4,760.00 | 4,760.00 | 4,760.00 |
| ADR98 | ADQUISICION DE BIENES INFORMATICOS PARA LA SUBDIRECCION DE CATASTRO (ISR) | 0.00 | 6,376.52 | 0.00 | 6,376.52 | 6,376.52 | 6,376.52 | 6,376.52 | 6,376.52 |
| ADR99 | ADQUISICION DE BIENES INFORMATICOS PARA LA DIRECCION DE ATENCION CIUDADANA (ISR) | 0.00 | 23,810.00 | 10.00 | 23,800.00 | 23,800.00 | 23,800.00 | 23,800.00 | 23,800.00 |
| N001.-Desastres Naturales | | | | | | | | | |
| ISE79 | APOYO A PERSONAS AFECTADAS POR LA CONTINGENCIA. | 0.00 | 320,488.38 | 0.00 | 320,488.38 | 320,488.38 | 320,488.38 | 320,488.38 | 320,488.38 |
| O001.-Evaluación y Control | | | | | | | | | |
| GCE05 | COMPLEMENTO GASTOS DE OPERACION DE LA DIRECCION DE CONTRALORIA MUNICIPAL | 0.00 | 94,687.70 | 488.80 | 94,098.90 | 94,098.90 | 94,098.90 | 94,098.90 | 94,098.90 |
| GCP05 | GASTOS DE OPERACION DE LA DIRECCION DE CONTRALORIA MUNICIPAL | 4,788,719.00 | 938,086.47 | 280,533.88 | 5,462,251.88 | 5,462,251.88 | 5,462,251.88 | 5,462,251.88 | 5,462,251.88 |
| GCP65 | COMPLEMENTO GASTOS DE OPERACION DE LA DIRECCION DE CONTRALORIA MUNICIPAL | 0.00 | 198,844.78 | 0.00 | 198,844.78 | 198,844.78 | 198,844.78 | 198,844.78 | 198,844.78 |
| GCR05 | COMPLEMENTO GASTOS DE OPERACION DE LA DIRECCION DE CONTRALORIA MUNICIPAL | 146,484.00 | 340,888.09 | 38,658.23 | 450,815.86 | 450,815.86 | 450,815.86 | 450,815.86 | 450,815.86 |



MUNICIPIO DE PARAISO
 POR PROGRAMA Y PROYECTO
 EJERCICIO 2017 DEL MES DE ENERO AL MES DE DICIEMBRE

| PROGRAMA | PROYECTO | PROVISIÓN | ANULACIÓN | SEGUIMIENTO | MOBILIZACIÓN | COMPLEMENTO | DETENIDO | PARCIAL | PAGADO |
|--|---|---------------|---------------|--------------|---------------|---------------|---------------|---------------|---------------|
| GCR58 | GASTOS DE OPERACION DE LA DIRECCION DE CONTRALORIA MUNICIPAL (ISR) | 0.00 | 255,086.25 | 226,574.28 | 66,411.97 | 66,411.97 | 66,411.97 | 66,411.97 | 66,411.97 |
| P002.-Planeación del Desarrollo Urbano y Ordenamiento Territorial | | | | | | | | | |
| ECHAB | APORTACION FEDERAL PARA EL PROGRAMA DE HABITAT | 1,500,000.00 | 0.00 | 1,500,000.00 | 0.00 | 0.00 | 0.00 | 0.00 | 0.00 |
| GOE08 | COMPLEMENTO GASTOS DE OPERACION DE LA DIRECCION DE OBRAS, ORDENAMIENTO TERRITORIAL Y SERVICIOS PUBLICOS | 6,794,328.00 | 19,957,666.21 | 6,836,848.63 | 19,915,145.58 | 19,915,145.58 | 19,915,145.58 | 19,915,145.58 | 19,915,145.58 |
| GCE30 | GASTOS DE OPERACION DE LA SUBDIRECCION DE CATASTRO | 0.00 | 1,143.73 | 0.00 | 1,143.73 | 1,143.73 | 1,143.73 | 1,143.73 | 1,143.73 |
| GCP08 | GASTOS DE OPERACION DE LA DIRECCION DE OBRAS, ORDENAMIENTO TERRITORIAL Y SERVICIOS PUBLICOS | 24,510,002.00 | 3,976,248.88 | 3,044,781.17 | 25,440,469.71 | 25,440,469.71 | 25,440,469.71 | 25,440,469.71 | 25,440,469.71 |
| GCP30 | GASTOS DE OPERACION DE LA SUBDIRECCION DE CATASTRO | 2,445,881.00 | 48,007.77 | 145,019.43 | 2,346,869.34 | 2,346,869.34 | 2,346,869.34 | 2,346,869.34 | 2,346,869.34 |
| GCP68 | COMPLEMENTO GASTOS DE OPERACION DE LA DIRECCION DE OBRAS, ORDENAMIENTO TERRITORIAL Y SERVICIOS PUBLICOS | 0.00 | 843,855.32 | 0.00 | 843,855.32 | 843,855.32 | 843,855.32 | 843,855.32 | 843,855.32 |
| GCP68 | COMPLEMENTO GASTOS DE OPERACION DE LA SUBDIRECCION DE CATASTRO | 0.00 | 83,492.19 | 0.00 | 83,492.19 | 83,492.19 | 83,492.19 | 83,492.19 | 83,492.19 |
| GCR08 | COMPLEMENTO GASTOS DE OPERACION DE LA DIRECCION DE OBRAS, ORDENAMIENTO TERRITORIAL Y SERVICIOS PUBLICOS | 6,550,844.00 | 2,507,741.81 | 4,678,997.12 | 4,379,388.69 | 4,379,388.69 | 4,379,388.69 | 4,379,388.69 | 4,379,388.69 |
| GCR30 | COMPLEMENTO GASTOS DE OPERACION DE LA SUBDIRECCION DE CATASTRO | 118,486.00 | 77,158.14 | 38,243.45 | 155,410.69 | 155,410.69 | 155,410.69 | 155,410.69 | 155,410.69 |
| GCR60 | GASTOS DE OPERACION DE LA DIRECCION DE OBRAS, ORDENAMIENTO TERRITORIAL Y SERVICIOS PUBLICOS (ISR) | 0.00 | 136,764.81 | 0.00 | 136,764.81 | 136,764.81 | 136,764.81 | 136,764.81 | 136,764.81 |



MUNICIPIO DE PARAISO
POR PROGRAMA Y PROYECTO
EJERCICIO 2017 DEL MES DE ENERO AL MES DE DICIEMBRE

| PROGRAMA | PROYECTO | APROBADO | ANULADO | REVENIDO | MOBILIZADO | COMPROBADO | RECEPCIONADO | RESTRINGIDO | RESERVA |
|--|---|---------------|--------------|--------------|---------------|---------------|---------------|---------------|---------------|
| ISD92 | SUMINISTRO DE MATERIAL PARA LA CONSTRUCCION | 0.00 | 3,062.26 | 0.00 | 3,062.26 | 0.00 | 0.00 | 0.00 | 0.00 |
| P003.-Planeación, Estadística e Indicadores | | | | | | | | | |
| GCE04 | GASTOS DE OPERACION DE LA DIRECCION DE PROGRAMACION | 0.00 | 149,455.96 | 0.00 | 149,455.96 | 149,455.96 | 149,455.96 | 149,455.96 | 149,455.96 |
| GCP04 | GASTOS DE OPERACION DE LA DIRECCION DE PROGRAMACION | 4,013,283.00 | 956,999.81 | 1,035,808.79 | 3,933,473.02 | 3,933,473.02 | 3,933,473.02 | 3,933,473.02 | 3,933,473.02 |
| GCP54 | COMPLEMENTO GASTOS DE OPERACION DE LA DIRECCION DE PROGRAMACION | 0.00 | 114,918.31 | 0.00 | 114,918.31 | 114,918.31 | 114,918.31 | 114,918.31 | 114,918.31 |
| GCR04 | COMPLEMENTO GASTOS DE OPERACION DE LA DIRECCION DE PROGRAMACION | 187,880.00 | 129,487.78 | 126,012.48 | 192,455.33 | 192,455.33 | 192,455.33 | 192,455.33 | 192,455.33 |
| GCR57 | GASTOS DE OPERACION DE LA DIRECCION DE PROGRAMACION (ISR) | 0.00 | 200,150.69 | 0.00 | 200,150.69 | 200,150.69 | 200,150.69 | 200,150.69 | 200,150.69 |
| P006.-Política y Gobierno | | | | | | | | | |
| GCE01 | COMPLEMENTO GASTOS DE OPERACION DE LA PRESIDENCIA MUNICIPAL | 471,826.00 | 1,203,868.70 | 126,628.00 | 1,547,068.70 | 1,547,068.70 | 1,547,068.70 | 1,547,068.70 | 1,547,068.70 |
| GCE02 | GASTOS DE OPERACION DE LA SECRETARIA GENERAL | 0.00 | 125,055.48 | 0.00 | 125,055.48 | 125,055.48 | 125,055.48 | 125,055.48 | 125,055.48 |
| GCE31 | GASTOS DE OPERACION DE LA SECRETARIA PARTICULAR | 0.00 | 26,785.83 | 0.00 | 26,785.83 | 26,785.83 | 26,785.83 | 26,785.83 | 26,785.83 |
| GCP01 | GASTOS DE OPERACION DE LA PRESIDENCIA MUNICIPAL | 20,149,602.00 | 2,930,186.58 | 4,212,981.39 | 18,866,807.19 | 18,866,807.19 | 18,866,807.19 | 18,866,807.19 | 18,866,807.19 |
| GCP02 | GASTOS DE OPERACION DE LA SECRETARIA GENERAL | 4,280,670.00 | 3,046,835.47 | 506,658.27 | 6,821,847.20 | 6,821,847.20 | 6,821,847.20 | 6,821,847.20 | 6,821,847.20 |
| GCP31 | GASTOS DE OPERACION DE LA SECRETARIA PARTICULAR | 1,246,448.00 | 169,531.25 | 169,300.42 | 1,236,676.83 | 1,236,676.83 | 1,236,676.83 | 1,236,676.83 | 1,236,676.83 |
| GCP51 | COMPLEMENTO GASTOS DE OPERACION DE LA PRESIDENCIA MUNICIPAL | 0.00 | 552,894.41 | 0.00 | 552,894.41 | 552,894.41 | 552,894.41 | 552,894.41 | 552,894.41 |
| GCP52 | COMPLEMENTO GASTOS DE OPERACION DE LA SECRETARIA GENERAL | 0.00 | 251,559.07 | 0.00 | 251,559.07 | 251,559.07 | 251,559.07 | 251,559.07 | 251,559.07 |



MUNICIPIO DE PARAISO
POR PROGRAMA Y PROYECTO
EJERCICIO 2017 DEL MES DE ENERO AL MES DE DICIEMBRE

| PROYECTO | PROGRAMA | CONCEPTO | 2017 | 2018 | 2019 | 2020 | 2021 | 2022 | 2023 | 2024 |
|--|----------|---|---------------|--------------|---------------|--------------|--------------|--------------|--------------|--------------|
| GCR69 | | COMPLEMENTO GASTOS DE OPERACION DE LA SECRETARIA PARTICULAR | 0.00 | 39,485.60 | 0.00 | 39,485.60 | 39,485.60 | 39,485.60 | 39,485.60 | 39,485.60 |
| GCR01 | | COMPLEMENTO GASTOS DE OPERACION DE LA PRESIDENCIA MUNICIPAL | 2,695,392.00 | 4,269,200.15 | 1,426,835.49 | 6,637,756.67 | 5,637,756.67 | 5,637,756.67 | 5,637,756.67 | 5,637,756.67 |
| GCR02 | | COMPLEMENTO GASTOS DE OPERACION DE LA SECRETARIA GENERAL | 345,480.00 | 279,654.12 | 167,506.70 | 437,627.42 | 437,627.42 | 437,627.42 | 437,627.42 | 437,627.42 |
| GCR64 | | GASTOS DE OPERACION DE LA PRESIDENCIA MUNICIPAL (ISR) | 0.00 | 203,070.41 | 0.00 | 203,070.41 | 203,070.41 | 203,070.41 | 203,070.41 | 203,070.41 |
| ECR55 | | GASTOS DE OPERACION DE LA SECRETARIA GENERAL (ISR) | 0.00 | 106,538.69 | 0.00 | 106,538.69 | 106,538.69 | 106,538.69 | 106,538.69 | 106,538.69 |
| ISE96 | | ADQUISICION, ARRENDAMIENTO Y SERVICIOS PARA EL 2DO. INFORME MUNICIPAL | 0.00 | 1,359,212.60 | 34,531.28 | 1,324,681.64 | 1,324,681.64 | 1,324,681.64 | 1,324,681.64 | 1,324,681.64 |
| P008.-Administración Financiera | | | | | | | | | | |
| EC3F3 | | EROGACIONES COMPLEMENTARIAS FONDO III RAMO 33 FISM (REMANENTE 2016) | 0.00 | 69,186.61 | 69,296.10 | 690.41 | 0.00 | 0.00 | 0.00 | 0.00 |
| EC4RE | | EROGACIONES COMPLEMENTARIAS FONDO IV RAMO 33 (REMANENTE 2014) | 0.00 | 41,044.10 | 0.00 | 41,044.10 | 0.00 | 0.00 | 0.00 | 0.00 |
| ECA51 | | EROGACIONES COMPLEMENTARIAS CONVENIO ESTATAL (REMANENTE 2014) | 0.00 | 149.67 | 0.00 | 149.67 | 0.00 | 0.00 | 0.00 | 0.00 |
| ECA53 | | EROGACIONES COMPLEMENTARIAS CONVENIO ESTATAL (REMANENTE 2015) | 0.00 | 7,329.07 | 0.00 | 7,329.07 | 0.00 | 0.00 | 0.00 | 0.00 |
| ECEPM | | EROGACIONES COMPLEMENTARIAS PROGRAMA RECURSOS PEMEX | 0.00 | 7,133,172.66 | 6,494,889.38 | 638,283.17 | 0.00 | 0.00 | 0.00 | 0.00 |
| ECEPX | | EROGACIONES COMPLEMENTARIAS PROGRAMA RECURSOS PEMEX (REMANENTE 2015) | 0.00 | 23,243.02 | 0.00 | 23,243.02 | 0.00 | 0.00 | 0.00 | 0.00 |
| ECP31 | | APORTACION DEL PROGRAMA FONDO III RAMO 33 FISM PARA LA INFRAESTRUCTURA SOCIAL MUNICIPAL | 28,957,413.00 | 6,109,257.60 | 34,628,468.55 | 440,202.05 | 0.00 | 0.00 | 0.00 | 0.00 |



MUNICIPIO DE PARAISO
POR PROGRAMA Y PROYECTO
EJERCICIO 2017 DEL MES DE ENERO AL MES DE DICIEMBRE

| PROGRAMA | PROYECTO | APORTE PARISO | CONTRIBUCION | REDUCCION | MODIFICACION | AFIJAMIENTO | SELECCION | RECURSOS | OTRO |
|----------|--|---------------|--------------|---------------|--------------|-------------|-----------|----------|------|
| ECF32 | APORTACION DEL PROGRAMA FONDO III RAMO 33 FISE PARA LA INFRAESTRUCTURA SOCIAL ESTATAL | 2,500,000.00 | 0.00 | 2,500,000.00 | 0.00 | 0.00 | 0.00 | 0.00 | 0.00 |
| ECF33 | APORTACION DEL PROGRAMA FONDO III RAMO 33 FISM PARA LA INFRAESTRUCTURA SOCIAL MUNICIPAL (REMANENTE 2016) | 0.00 | 325,618.59 | 324,671.65 | 146.93 | 0.00 | 0.00 | 0.00 | 0.00 |
| ECF34 | EROGACIONES COMPLEMENTARIAS RAMO 33 FISM FONDO III INTERESES (REMANENTE 2016) | 0.00 | 202,300.92 | 202,017.85 | 282.47 | 0.00 | 0.00 | 0.00 | 0.00 |
| ECF35 | EROGACIONES COMPLEMENTARIAS RAMO 33 FISM FONDO III INTERESES | 0.00 | 494,256.09 | 283,812.92 | 210,643.17 | 0.00 | 0.00 | 0.00 | 0.00 |
| ECI51 | FONDO IMPUESTO ISR (REMANENTE 2016) | 0.00 | 1,953,431.11 | 1,922,972.99 | 10,458.12 | 0.00 | 0.00 | 0.00 | 0.00 |
| ECISN | FONDO DE IMPUESTO DEL 2.5% SOBRE NOMINA | 4,250,000.00 | 0.00 | 4,250,000.00 | 0.00 | 0.00 | 0.00 | 0.00 | 0.00 |
| ECISR | FONDO IMPUESTO ISR | 12,000,000.00 | 9,930,746.12 | 20,816,315.71 | 1,112,432.41 | 0.00 | 0.00 | 0.00 | 0.00 |
| ECLFF | APORTACION FEDERAL PARA EL PROGRAMA FORTALECIMIENTO FINANCIERO PARA LA INVERSION | 8,000,000.00 | 3,000,000.00 | 11,000,000.00 | 0.00 | 0.00 | 0.00 | 0.00 | 0.00 |
| ECM51 | APORTACION FONDO PARA PRODUCTORES DE HIDROCARBUROS EN REGIONES TERRESTRE | 1,100,000.00 | 374,759.66 | 1,474,759.66 | 0.00 | 0.00 | 0.00 | 0.00 | 0.00 |
| ECM52 | APORTACION FONDO PARA PRODUCTORES DE HIDROCARBUROS EN REGIONES MARITIMAS | 1,100,000.00 | 1,448,809.27 | 2,548,809.27 | 0.00 | 0.00 | 0.00 | 0.00 | 0.00 |
| ECM53 | APORTACION FONDO PARA PRODUCTORES DE HIDROCARBUROS EN REGIONES TERRESTRE (REMANENTE 2016) | 0.00 | 1,084,377.62 | 1,084,377.62 | 0.00 | 0.00 | 0.00 | 0.00 | 0.00 |
| ECM54 | APORTACION FONDO PARA PRODUCTORES DE HIDROCARBUROS EN REGIONES TERRESTRE MARITIMA 2015(REMANENTE 2016) | 0.00 | 216,574.63 | 216,574.63 | 0.00 | 0.00 | 0.00 | 0.00 | 0.00 |



MUNICIPIO DE PARAISO
POR PROGRAMA Y PROYECTO
EJERCICIO 2017 DEL MES DE ENERO AL MES DE DICIEMBRE

| PROG | CONCEPTO | ADJUDICADO | ANULACION | REDUCCION | CONTRATADO | COMPROBADO | DEVENIDO | EJERCIDO | REMANENTE |
|-------|--|------------|---------------|---------------|------------|------------|----------|----------|-----------|
| ECM65 | APORTACION FONDO PARA ENTIDADES FEDERATIVAS Y MUNICIPIOS PRODUCTORES DE HIDROCARBUROS MARITIMA 2016 (REMANENTE 2016) | 0.00 | 1,770,707.22 | 1,770,707.22 | 0.00 | 0.00 | 0.00 | 0.00 | 0.00 |
| ECMFM | EROGACIONES COMPLEMENTARIAS (REMANENTE 2015) | 0.00 | 43,906.91 | 43,906.91 | 0.00 | 0.00 | 0.00 | 0.00 | 0.00 |
| ECMIN | APORTACION FEDERAL PARA EL FORTALECIMIENTO A LA TRANSVERSIDAD DE LA PERSPECTIVA DE GENERO (INMUJERES) | 200,000.00 | 0.00 | 200,000.00 | 0.00 | 0.00 | 0.00 | 0.00 | 0.00 |
| ECPAR | EROGACIONES COMPLEMENTARIAS PROGRAMA PARTICIPACIONES (REMANENTE 2016) | 0.00 | 10,794,481.39 | 10,321,985.18 | 472,465.71 | 0.00 | 0.00 | 0.00 | 0.00 |
| ECPEO | EROGACIONES COMPLEMENTARIAS PROGRAMA PARTICIPACIONES APOYO EXTRAORDINARIO REMANENTE 2015 | 0.00 | 24,925.13 | 0.00 | 24,925.13 | 0.00 | 0.00 | 0.00 | 0.00 |
| ECPEX | EROGACIONES COMPLEMENTARIAS PROGRAMA RECURSOS PEMEX (REMANENTE 2016) | 0.00 | 12,810,983.55 | 12,767,541.52 | 43,022.03 | 0.00 | 0.00 | 0.00 | 0.00 |
| ECPFM | EROGACIONES COMPLEMENTARIAS PROGRAMA PARTICIPACIONES REMANENTE 2015 | 0.00 | 1,733.82 | 0.00 | 1,733.82 | 0.00 | 0.00 | 0.00 | 0.00 |
| ECPRE | EROGACIONES COMPLEMENTARIAS PARTICIPACIONES REMANENTE 2014 | 0.00 | 135,380.16 | 0.00 | 135,380.16 | 0.00 | 0.00 | 0.00 | 0.00 |
| ECPRO | EROGACIONES COMPLEMENTARIAS PROGRAMA RECURSOS PROPIOS (REMANENTE 2016) | 0.00 | 6,026,328.39 | 6,026,405.05 | 1,921.34 | 0.00 | 0.00 | 0.00 | 0.00 |
| ECRDI | EROGACIONES COMPLEMENTARIAS DE (DEVOLUCION DEL ISR REMANENTE 2015) | 0.00 | 21,565.55 | 0.00 | 21,565.55 | 0.00 | 0.00 | 0.00 | 0.00 |
| ECREC | EROGACIONES COMPLEMENTARIAS PROGRAMA INGRESOS DE GESTION | 0.00 | 1,571,348.23 | 745,794.87 | 825,553.55 | 0.00 | 0.00 | 0.00 | 0.00 |
| ECRIG | EROGACIONES COMPLEMENTARIAS DE INGRESOS DE GESTION REMANENTE 2015 | 0.00 | 22,427.19 | 0.00 | 22,427.19 | 0.00 | 0.00 | 0.00 | 0.00 |



MUNICIPIO DE PARAISO
POR PROGRAMA Y PROYECTO
EJERCICIO 2017 DEL MES DE ENERO AL MES DE DICIEMBRE

| PROYECTO | DESCRIPCION | APROBADO | AMPLIACION | REPOSICION | MODIFICACION | COMPROMETIDO | APLICADO | EFECTUADO | PAGADO |
|-------------------------|---|--------------|--------------|------------|--------------|--------------|--------------|--------------|--------------|
| ECT12 | EROGACIONES COMPLEMENTARIAS CONVENIO ESTATAL (REMANENTE 2016) | 0.00 | 311,122.03 | 311,122.03 | 0.00 | 0.00 | 0.00 | 0.00 | 0.00 |
| ECT61 | EROGACIONES COMPLEMENTARIAS CONVENIO ESTATAL | 0.00 | 291,803.99 | 102,717.03 | 189,086.96 | 0.00 | 0.00 | 0.00 | 0.00 |
| GC352 | EROGACIONES COMPLEMENTARIAS FONDO III RAMO 33 FISM INTERESES (REMANENTE 2015) | 0.00 | 1,384.81 | 0.00 | 1,384.81 | 0.00 | 0.00 | 0.00 | 0.00 |
| GCA53 | PAGO DEL IMPUESTO DEL 2.6% SOBRE NOMINA | 0.00 | 506,711.00 | 0.00 | 506,711.00 | 506,711.00 | 506,711.00 | 506,711.00 | 506,711.00 |
| GCA54 | PAGO DEL IMPUESTO DEL 2.6% SOBRE NOMINA | 0.00 | 5,498,742.00 | 0.00 | 5,498,742.00 | 5,373,470.00 | 5,373,470.00 | 5,373,470.00 | 5,373,470.00 |
| GCE03 | COMPLEMENTO GASTOS DE OPERACION DE LA DIRECCION DE FINANZAS | 0.00 | 2,177,067.78 | 83,500.00 | 2,093,567.78 | 2,093,567.78 | 2,093,567.78 | 2,093,567.78 | 2,093,567.78 |
| GCP03 | GASTOS DE OPERACION DE LA DIRECCION DE FINANZAS | 8,947,116.00 | 1,757,953.51 | 708,776.87 | 9,996,282.64 | 9,996,282.64 | 9,996,282.64 | 9,996,282.64 | 9,996,282.64 |
| GCP53 | COMPLEMENTO GASTOS DE OPERACION DE LA DIRECCION DE FINANZAS | 0.00 | 337,580.80 | 0.00 | 337,580.80 | 337,580.80 | 337,580.80 | 337,580.80 | 337,580.80 |
| GCP71 | GASTOS DE OPERACION DE LA DIRECCION DE FINANZAS (DEVOLUCION DEL FEIEF) | 0.00 | 1,824,234.00 | 0.00 | 1,824,234.00 | 1,824,234.00 | 1,824,234.00 | 1,824,234.00 | 1,824,234.00 |
| GCR03 | COMPLEMENTO GASTOS DE OPERACION DE LA DIRECCION DE FINANZAS | 891,984.00 | 1,444,087.41 | 203,111.79 | 2,132,959.62 | 2,132,959.62 | 2,132,959.62 | 2,132,959.62 | 2,132,959.62 |
| GCR58 | GASTOS DE OPERACION DE LA DIRECCION DE FINANZAS (ISR) | 0.00 | 295,086.25 | 0.00 | 295,086.25 | 295,086.25 | 295,086.25 | 295,086.25 | 295,086.25 |
| ISR03 | PROGRAMA DE INCENTIVOS FISCALES MUNICIPALES AL ANCIANO EN SUS OBLIGACIONES FISCALES | 160,000.00 | 39,439.50 | 0.00 | 169,439.50 | 169,439.50 | 169,439.50 | 169,439.50 | 169,439.50 |
| REPEX | EROGACIONES COMPLEMENTARIAS PROGRAMA RECURSOS PEMEX (REMANENTE 2014) | 0.00 | 113,846.34 | 0.00 | 113,846.34 | 0.00 | 0.00 | 0.00 | 0.00 |
| REPRO | EROGACIONES COMPLEMENTARIAS DE INGRESOS DE GESTION REMANENTE 2014 | 0.00 | 8,023.37 | 0.00 | 8,023.37 | 0.00 | 0.00 | 0.00 | 0.00 |
| P013.-Equidad de Género | | | | | | | | | |



MUNICIPIO DE PARAISO
POR PROGRAMA Y PROYECTO
EJERCICIO 2017 DEL MES DE ENERO AL MES DE DICIEMBRE

| PROY | CONCEPTO | APROBADO | AMPLIACION | REDUCCION | MODIFICADO | COMPROMETIDO | DEVENGADO | EJERCIDO | PAGADO |
|-------|---|----------|------------|-----------|------------|--------------|------------|------------|------------|
| ISM51 | LINEAMIENTOS PARA ESTABLECER POLITICAS DE IGUALDAD Y GENERO, QUE PERMITAN ALCANZAR LA IGUALDAD SUSTANCIAL ENTRE MUJERES Y HOMBRES | 0.00 | 200,000.00 | 0.10 | 199,999.90 | 199,999.90 | 199,999.90 | 199,999.90 | 199,999.90 |

ESTA PUBLICACION SE REALIZA EN CUMPLIMIENTO A LOS ARTICULOS 38 DE LA LEY ESTATAL DE PLANEACION Y 66 FRACCION III, DE LA LEY ORGANICA DE LOS MUNICIPIOS DEL ESTADO. RECURSOS APROBADOS MEDIANTE PERIODICO OFICIAL DEL ESTADO DE TABASCO EN EL SUPLEMENTO 7761 F DE FECHA 21 DE ENERO DE 2017, ACUERDO PRESUPUESTO DE EGRESOS 2017, DEL MUNICIPIO DE PARAISO, TABASCO Y ACTAS DE CABILDOS DONDE SE ENCUENTRAN VALIDADOS LOS MOVIMIENTOS PRESUPUESTALES: ACTA No. 023 EXTRAORDINARIA DE FECHA 29/12/2016, No. 02 ORDINARIA DE FECHA 10/02/2017, No. 04 ORDINARIA DE FECHA 01/03/2017, No. 05 EXTRAORDINARIA DE FECHA 01/03/17, No. 06 ORDINARIA DE FECHA 01/04/17, NO. 07 ORDINARIA DE FECHA 02/05/17, NO. 08 ORDINARIA DE FECHA 01/06/17, No. 10 ORDINARIA DE FECHA 01/07/2017, No. 11 ORDINARIA DE FECHA 01/08/2017 Y No. 12 ORDINARIA DE FECHA 01/09/2017, No. 13 ORDINARIA DE FECHA 01/10/2017, No. 15 ORDINARIA DE FECHA 01/11/2017, No. 16 EXTRAORDINARIA DE FECHA 28/11/2017 Y NO. 17 ORDINARIA DE FECHA 01/12/2017.

DR. BERNARDO BARRADA RUIZ 2016-2018
PRESIDENTE MUNICIPAL
TABASCO
PRESIDENCIA MUNICIPAL

PROFR. VLADIMIR JULIAN JIMENEZ 2016-2018
SRO. DEL AYUNTAMIENTO
TABASCO
SECRETARIA DEL AYUNTAMIENTO

LCP. ANGEL MARIO LASTRA BIAZ
DIRECTOR DE PROGRAMACION
TABASCO
PROGRAMACION

No.- 8872

[Handwritten signature]

Informe sobre la Situación Económica, las Finanzas Públicas y la Deuda Pública

ENTIDAD: Tabasco

PERIODO: Cuarto Trimestre 2017



MUNICIPIO DE JONUTA

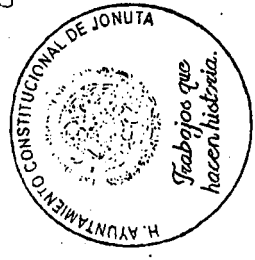
| PARTIDA | | AVANCE FINANCIERO | | OBSERVACIONES | |
|---------------|--|-------------------|-----------------|---------------|-----------------|
| CLASIFICACION | DESCRIPCION | COMPROBANTES | IMPORTE | COMPROBANTES | IMPORTE |
| 246. | MATERIAL ELÉCTRICO | 0 | 14625000 | 0 | 14625000 |
| 799. | OTRAS | 0 | 0 | 0 | 0 |
| | TOTAL DEL PROGRAMA PRESUPUESTARIO | | 14625000 | | 14625000 |

| PROGRAMA | ACTIVO | PASIVO | NETO |
|--|----------|-----------------|----------|
| 1.- GASTO CORRIENTE Y ELECTRONICO | 0 | 14625000 | 0 |
| 1.- GASTO CORRIENTE Y ELECTRONICO | 0 | 0 | 0 |
| TOTAL DEL PROGRAMA PRESUPUESTARIO | 0 | 14625000 | 0 |

| PROGRAMA | ACTIVO | PASIVO | NETO |
|--|----------|-----------------|----------|
| 1.- GASTO CORRIENTE Y ELECTRONICO | 0 | 14625000 | 0 |
| 1.- GASTO CORRIENTE Y ELECTRONICO | 0 | 0 | 0 |
| TOTAL DEL PROGRAMA PRESUPUESTARIO | 0 | 14625000 | 0 |

[Handwritten signature]
 Lic. Ergilio Salgado González
 Director de Planeación

[Handwritten signature]
 Priora Ana Lilia Díaz Zubieta
 Presidenta Municipal



Presidencia Municipal



Informe sobre la Situación Económica, las Finanzas Públicas y la Deuda Pública

MUNICIPIO DE JONUTA

ENTIDAD: Tabasco
PERIODO: Cuarto Trimestre 2017


| ENTIDAD | PERIODO | PROGRAMA | PARTIDA | AVANCE FINANCIERO | OBSERVACIONES |
|---------|---------|----------|---------|-------------------|---------------|
| Tabasco | 2017 | 1 | 246 | 14625000 | |
| Tabasco | 2017 | 1 | 799 | 14625000 | |

| PROGRAMA | ENTIDAD | PERIODO | PARTIDA | AVANCE FINANCIERO | OBSERVACIONES |
|--------------------------------|---------|---------|---------|-------------------|---------------|
| 1- PROGRAMAS DE PRESUPUESTARIO | Tabasco | 2017 | 246 | 14625000 | |
| 1- PROGRAMAS DE PRESUPUESTARIO | Tabasco | 2017 | 799 | 14625000 | |

| PROGRAMA | ENTIDAD | PERIODO | PARTIDA | AVANCE FINANCIERO | OBSERVACIONES |
|--------------------------------|---------|---------|---------|-------------------|---------------|
| 1- PROGRAMAS DE PRESUPUESTARIO | Tabasco | 2017 | 246 | 14625000 | |
| 1- PROGRAMAS DE PRESUPUESTARIO | Tabasco | 2017 | 799 | 14625000 | |

| PROGRAMA | ENTIDAD | PERIODO | PARTIDA | AVANCE FINANCIERO | OBSERVACIONES |
|--------------------------------|---------|---------|---------|-------------------|---------------|
| 1- PROGRAMAS DE PRESUPUESTARIO | Tabasco | 2017 | 246 | 14625000 | |
| 1- PROGRAMAS DE PRESUPUESTARIO | Tabasco | 2017 | 799 | 14625000 | |

[Handwritten Signature]
Profrta Ana Lilia Diaz Zubieta
Presidencia Municipal



Presidencia Municipal

[Handwritten Signature]
Lic. Eladio Cruz Cruz, Gonzalez
Director de Informacion



MUNICIPIO DE JONUTLA

Informes sobre la Situación Económica, las Finanzas Públicas y la Deuda Pública

ENTIDAD: Tabasco
PERIODO: Cuarto Trimestre 2017

OBSERVACIONES

FINANCIA

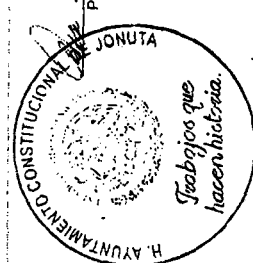
FINANCIA

Participación de Programas Federales

| ENTIDAD | PROGRAMA | PARTIDA | 2017 | 2017 | SUBSIDIOS - AMBIENTE Y RECURSOS NATURALES | MEDIO AMBIENTAL EN ENTIDADES FEDERATIVAS | FORTALECIMIENTO AMBIENTAL EN ENTIDADES FEDERATIVAS | SIN IDENTIFICAR | MUNICIPIO DE JONUTLA | 1-GASTO CORRIENTE Y ELECTRONICO | 14625000 | 14625000 | 14625000 | 0 | 0 | 0 | 0 | 0 | N/A |
|---------|----------|------------|------|------|---|--|--|-----------------|----------------------|---------------------------------|----------|----------|----------|----|----|----|----|----|-----|
| Tabasco | Jonutla | 2. PARTIDA | 2017 | 1 | 16 | 16 | 16 | 16 | 16 | 16 | 16 | 16 | 16 | 16 | 16 | 16 | 16 | 16 | 16 |

| ENTIDAD | PROGRAMA | PARTIDA | 2017 | 2017 | SUBSIDIOS - AMBIENTE Y RECURSOS NATURALES | MEDIO AMBIENTAL EN ENTIDADES FEDERATIVAS | FORTALECIMIENTO AMBIENTAL EN ENTIDADES FEDERATIVAS | SIN IDENTIFICAR | MUNICIPIO DE JONUTLA | 1-GASTO CORRIENTE Y ELECTRONICO | 14625000 | 14625000 | 14625000 | 0 | 0 | 0 | 0 | 0 | N/A |
|---------|----------|------------|------|------|---|--|--|-----------------|----------------------|---------------------------------|----------|----------|----------|----|----|----|----|----|-----|
| Tabasco | Jonutla | 2. PARTIDA | 2017 | 1 | 16 | 16 | 16 | 16 | 16 | 16 | 16 | 16 | 16 | 16 | 16 | 16 | 16 | 16 | 16 |

| ENTIDAD | PROGRAMA | PARTIDA | 2017 | 2017 | SUBSIDIOS - AMBIENTE Y RECURSOS NATURALES | MEDIO AMBIENTAL EN ENTIDADES FEDERATIVAS | FORTALECIMIENTO AMBIENTAL EN ENTIDADES FEDERATIVAS | SIN IDENTIFICAR | MUNICIPIO DE JONUTLA | 1-GASTO CORRIENTE Y ELECTRONICO | 14625000 | 14625000 | 14625000 | 0 | 0 | 0 | 0 | 0 | N/A |
|---------|----------|------------------------------|------|------|---|--|--|-----------------|----------------------|---------------------------------|----------|----------|----------|----|----|----|----|----|-----|
| Tabasco | Jonutla | 1. PROGRAM A PRESUPUE STARIO | 2017 | 1 | 16 | 16 | 16 | 16 | 16 | 16 | 16 | 16 | 16 | 16 | 16 | 16 | 16 | 16 | 16 |



Profr. Ana Lilia Diaz Zubieta
Presidenta Municipal

Dir. Pedro Escobedo Gonzalez
Director del Ayuntamiento

Presidencia Municipal



Informe sobre la Situación Económica, las Finanzas Públicas y la Deuda Pública

MUNICIPIO DE JONUTLA

ENTIDAD: Tabasco
PERIODO: Cuarto Trimestre 2017

| Cuentas de Gastos | Subprograma | Programa | Subprograma | Programa | Municipio | Identificador | Tipo de Gasto | Ejercicio | Pagado | Paga do | N/A |
|-------------------|-------------|----------|-------------|------------|-----------|---------------|--|-------------|-------------|------------|-----|
| | | | | | | | | | | | |
| 2- TABASCO | 1 | 23 | U022 | REGIONALES | JONUTLA | | 799 - OTRAS EROGACIONES CORRIENTES | 0 | 0 | 0 | N/A |
| 2- TABASCO | 1 | 23 | U022 | REGIONALES | JONUTLA | | 624 - DIVISION DE TERRENOS Y CONSTRUCCION DE OBRAS DE URBANIZACION | 13988687.61 | 13932793.26 | 8941453.63 | N/A |
| TOTAL | | | | | | | | 13988687.61 | 13932793.26 | 8941453.63 | N/A |
| 1- TABASCO | 1 | 23 | U022 | REGIONALES | JONUTLA | | TOTAL DEL PROGRAMA PRESUPUESTARIO | 13988687.61 | 13932793.26 | 8941453.63 | N/A |
| 2- TABASCO | 1 | 23 | U022 | REGIONALES | JONUTLA | | 799 - OTRAS EROGACIONES CORRIENTES | 3573581.93 | 0 | 0 | N/A |
| TOTAL | | | | | | | | 3573581.93 | 0 | 0 | N/A |

| PROVISI ONES | PROGRA MAS | REGIONALES | MUNICIPIO | IDENTIFICADOR | TOTAL |
|--------------|------------|------------|-----------|---------------|---------|
| 2- TABASCO | 1 | 23 | U022 | REGIONALES | JONUTLA |
| 2- TABASCO | 1 | 23 | U022 | REGIONALES | JONUTLA |
| TOTAL | | | | | |

| PROVISI ONES | PROGRA MAS | REGIONALES | MUNICIPIO | IDENTIFICADOR | TOTAL |
|--------------|------------|------------|-----------|---------------|---------|
| 2- TABASCO | 1 | 23 | U022 | REGIONALES | JONUTLA |
| 2- TABASCO | 1 | 23 | U022 | REGIONALES | JONUTLA |
| TOTAL | | | | | |



MUNICIPIO DE JONUTLA

Informe sobre la Situación Económica, las Finanzas Públicas y la Deuda Pública

ENTIDAD: Tabasco

PERIODO: Cuarto Trimestre 2017

| PROG | PROVISI | PROYEC | SIN | IDENTIFI | municipi | TOTAL DEL | 20469857.71 | 20469857.71 | N/A |
|------|---------|--------|---------|----------|----------|-----------|-------------|-------------|-------------|
| MA | ONES | TOS DE | U128 | U132 | o de | PROGRAMA | 21044879.71 | 21044879.71 | 20469857.71 |
| PRE | SUBSI | DESARR | REGIONA | TRUCTU | Jonutla | PRESUPUES | 21141924.21 | 21141924.21 | 20469857.71 |
| TAR | DIOS | OLLO | L | RA | | TARIO | 21141924.21 | 21141924.21 | 20469857.71 |
| IO | 1 | 23 | | ESTATAL | | | | | |
| | ECONOM | ECMIEN | | MUNICIP | | | | | |
| | ICAS | TO DE | | Y | | | | | |
| 1. | PROVISI | PROYEC | SIN | IDENTIFI | municipi | TOTAL DEL | 20469857.71 | 20469857.71 | N/A |
| 1. | ONES | TOS DE | U128 | U132 | o de | PROGRAMA | 21044879.71 | 21044879.71 | 20469857.71 |
| 1. | SUBSI | DESARR | REGIONA | TRUCTU | Jonutla | PRESUPUES | 21141924.21 | 21141924.21 | 20469857.71 |
| 1. | DIOS | OLLO | L | RA | | TARIO | 21141924.21 | 21141924.21 | 20469857.71 |
| 1. | 1 | 23 | | ESTATAL | | | | | |
| 1. | ECONOM | ECMIEN | | MUNICIP | | | | | |
| 1. | ICAS | TO DE | | Y | | | | | |
| 2. | PROVISI | PROYEC | SIN | IDENTIFI | municipi | TOTAL DEL | 9023214.34 | 9023214.34 | N/A |
| 2. | ONES | TOS DE | U128 | U132 | o de | PROGRAMA | 98890000 | 98890000 | 9023214.34 |
| 2. | SUBSI | DESARR | REGIONA | TRUCTU | Jonutla | PRESUPUES | 98890000 | 98890000 | 9023214.34 |
| 2. | DIOS | OLLO | L | RA | | TARIO | 98890000 | 98890000 | 9023214.34 |
| 2. | 1 | 23 | | ESTATAL | | | | | |
| 2. | ECONOM | ECMIEN | | MUNICIP | | | | | |
| 2. | ICAS | TO DE | | Y | | | | | |

| PROG | PROVISI | PROYEC | SIN | IDENTIFI | municipi | TOTAL DEL | 9023214.34 | 9023214.34 | N/A |
|------|---------|---|---------|----------|----------|-----------|------------|------------|------------|
| MA | ONES | TOS DE | U128 | U132 | o de | PROGRAMA | 98890000 | 98890000 | 9023214.34 |
| PRE | SUBSI | DESARR <th>REGIONA</th> <th>TRUCTU</th> <th>Jonutla</th> <th>PRESUPUES</th> <th>98890000</th> <th>98890000</th> <th>9023214.34</th> | REGIONA | TRUCTU | Jonutla | PRESUPUES | 98890000 | 98890000 | 9023214.34 |
| TAR | DIOS | OLLO | L | RA | | TARIO | 98890000 | 98890000 | 9023214.34 |
| IO | 1 | 23 | | ESTATAL | | | | | |
| | ECONOM | ECMIEN | | MUNICIP | | | | | |
| | ICAS | TO DE | | Y | | | | | |
| 1. | PROVISI | PROYEC | SIN | IDENTIFI | municipi | TOTAL DEL | 9023214.34 | 9023214.34 | N/A |
| 1. | ONES | TOS DE | U128 | U132 | o de | PROGRAMA | 98890000 | 98890000 | 9023214.34 |
| 1. | SUBSI | DESARR | REGIONA | TRUCTU | Jonutla | PRESUPUES | 98890000 | 98890000 | 9023214.34 |
| 1. | DIOS | OLLO | L | RA | | TARIO | 98890000 | 98890000 | 9023214.34 |
| 1. | 1 | 23 | | ESTATAL | | | | | |
| 1. | ECONOM | ECMIEN | | MUNICIP | | | | | |
| 1. | ICAS | TO DE | | Y | | | | | |

| PROG | PROVISI | PROYEC | SIN | IDENTIFI | municipi | TOTAL DEL | 754298.53 | 754298.53 | N/A |
|------|---------|--|---------|----------|----------|-----------|------------|------------|-----|
| MA | ONES | TOS DE | U128 | U135 | o de | PROGRAMA | 7454298.53 | 7454298.53 | 0 |
| PRE | SUBSI | DESARR <th>REGIONA</th> <th>TRUCTU</th> <th>Jonutla</th> <th>PRESUPUES</th> <th>7454298.53</th> <th>7454298.53</th> <th>0</th> | REGIONA | TRUCTU | Jonutla | PRESUPUES | 7454298.53 | 7454298.53 | 0 |
| TAR | DIOS | OLLO | L | RA | | TARIO | 7454298.53 | 7454298.53 | 0 |
| IO | 1 | 23 | | ESTATAL | | | | | |
| | ECONOM | ECMIEN | | MUNICIP | | | | | |
| | ICAS | TO DE | | Y | | | | | |
| 1. | PROVISI | PROYEC | SIN | IDENTIFI | municipi | TOTAL DEL | 754298.53 | 754298.53 | N/A |
| 1. | ONES | TOS DE | U128 | U135 | o de | PROGRAMA | 7454298.53 | 7454298.53 | 0 |
| 1. | SUBSI | DESARR | REGIONA | TRUCTU | Jonutla | PRESUPUES | 7454298.53 | 7454298.53 | 0 |
| 1. | DIOS | OLLO | L | RA | | TARIO | 7454298.53 | 7454298.53 | 0 |
| 1. | 1 | 23 | | ESTATAL | | | | | |
| 1. | ECONOM | ECMIEN | | MUNICIP | | | | | |
| 1. | ICAS | TO DE | | Y | | | | | |

| PROG | PROVISI | PROYEC | SIN | IDENTIFI | municipi | TOTAL DEL | 7157536.13 | 7157536.13 | 5778575.15 |
|------|---------|---|---------|----------|----------|-----------|------------|------------|------------|
| MA | ONES | TOS DE | U128 | U135 | o de | PROGRAMA | 7157536.13 | 7157536.13 | 5778575.15 |
| PRE | SUBSI | DESARR <th>REGIONA</th> <th>TRUCTU</th> <th>Jonutla</th> <th>PRESUPUES</th> <th>7157536.13</th> <th>7157536.13</th> <th>5778575.15</th> | REGIONA | TRUCTU | Jonutla | PRESUPUES | 7157536.13 | 7157536.13 | 5778575.15 |
| TAR | DIOS | OLLO | L | RA | | TARIO | 7157536.13 | 7157536.13 | 5778575.15 |
| IO | 1 | 23 | | ESTATAL | | | | | |
| | ECONOM | ECMIEN | | MUNICIP | | | | | |
| | ICAS | TO DE | | Y | | | | | |
| 1. | PROVISI | PROYEC | SIN | IDENTIFI | municipi | TOTAL DEL | 7157536.13 | 7157536.13 | 5778575.15 |
| 1. | ONES | TOS DE | U128 | U135 | o de | PROGRAMA | 69916000 | 69916000 | 5778575.15 |
| 1. | SUBSI | DESARR | REGIONA | TRUCTU | Jonutla | PRESUPUES | 69916000 | 69916000 | 5778575.15 |
| 1. | DIOS | OLLO | L | RA | | TARIO | 69916000 | 69916000 | 5778575.15 |
| 1. | 1 | 23 | | ESTATAL | | | | | |
| 1. | ECONOM | ECMIEN | | MUNICIP | | | | | |
| 1. | ICAS | TO DE | | Y | | | | | |

Informe sobre la Situación Económica, las Finanzas Públicas y la Deuda Pública

ENTIDAD: Tabasco

PERIODO: Cuarto Trimestre 2017


MUNICIPIO DE JONUTA



| PROVISIÓN | FONDO PARA EL FORTALECIMIENTO | SIN IDENTIFICACIÓN | MUNICIPIO DE JONUTA | 624 DIVISIÓN DE TERRENOS Y CONSTRUCCIÓN DE OBRAS DE URBANIZACIÓN | 6477278.62 | 6477278.62 | 6477278.62 | 6477278.62 | N/A |
|--------------------------------------|-------------------------------|--------------------|---------------------|--|------------|------------|------------|------------|---------|
| 2. SUBSIDIOS SALARIALES Y ECONÓMICAS | 23. U135 | 0 | 0 | 0 | 6500000 | 6500000 | 6500000 | 6500000 | 6500000 |

| PROVISIÓN | FONDO PARA EL FORTALECIMIENTO | SIN IDENTIFICACIÓN | MUNICIPIO DE JONUTA | TOTAL DEL PROGRAMA PRESUPUESTARIO | 13468878.62 | 13468878.62 | 13468878.62 | 12255853.77 | 12255853.77 |
|---------------------------------------|-------------------------------|--------------------|---------------------|-----------------------------------|-------------|-------------|-------------|-------------|-------------|
| 1. PROYECTOS DE OBRAS DE URBANIZACIÓN | 23. U135 | 0 | 0 | 0 | 21111835.66 | 21111835.66 | 21111835.66 | 21111835.66 | 21111835.66 |

Profra. Ana Liliá Díaz Zubeta
 Presidenta Municipal



Lic. Eladio Estrella Valdez
 Director de Planeación



Presidencia Municipal

Informe sobre la Situación Económica, las Finanzas Públicas y la Deuda Pública

ENTIDAD: Tabasco

MUNICIPIO DE JONUTA

PERIODO: Cuarto Trimestre 2017

| Entidad | Municipio | Programa | Subprograma | Objeto de Inversión | Actividad | Unidad | Identificador | Carácter | Municipio | Identificador | Carácter | Presupuesto | Comprobado | Comprobado | Comprobado | | |
|---------|-----------|-------------------------|-------------|---------------------|-------------------------------------|--------|---------------|-----------------|---------------------|---------------|-----------------------|--|-------------|-------------|-------------|-------------|------|
| Tabasco | Jonuta | 2- PAR TID A | 2017 | SUBSIDIOS-1 | PROVISIONES SALARIALES Y ECONÓMICAS | 23 | U093 | SIN IDENTIFICAR | MUNICIPIO DE JONUTA | ---- | 2- GASTO DE INVERSIÓN | 622 - EDIFICACIÓN NO HABITACIONAL | 0 | 377405.6 | 377405.6 | 375344.21 | 375 |
| Tabasco | Jonuta | 2- PAR TID A | 2017 | SUBSIDIOS-1 | PROVISIONES SALARIALES Y ECONÓMICAS | 23 | U093 | SIN IDENTIFICAR | MUNICIPIO DE JONUTA | ---- | 2- GASTO DE INVERSIÓN | 623 - CONSTRUCCIÓN DE OBRAS PARA EL ABASTECIMIENTO DE AGUA, PETRÓLEO, GAS, ELECTRICIDAD Y TELECOMUNICACIONES | 0 | 557468.9 | 557468.9 | 551839.87 | 5511 |
| Tabasco | Jonuta | 1- PROGRAMA SUPUESTARIO | 2017 | SUBSIDIOS-1 | PROVISIONES SALARIALES Y ECONÓMICAS | 23 | U093 | SIN IDENTIFICAR | municipio de jonuta | ---- | | TOTAL DEL PROGRAMA PRESUPUESTARIO | 0 | 4508466.43 | 4508466.43 | 927184.08 | 9271 |
| Tabasco | Jonuta | 2- PAR TID A | 2017 | SUBSIDIOS-1 | PROVISIONES SALARIALES Y ECONÓMICAS | 23 | U128 | SIN IDENTIFICAR | MUNICIPIO DE JONUTA | ---- | 2- GASTO DE INVERSIÓN | 624 - DIVISIÓN DE TERRENOS Y CONSTRUCCIÓN DE OBRAS DE URBANIZACIÓN | 21141924.21 | 21141924.21 | 21141924.21 | 21044879.71 | 2104 |



Informes sobre la Situación Económica, las Finanzas Públicas y la Deuda Pública.

MUNICIPIO DE JONUTA

ENTIDAD: Tabasco

PERIODO: Cuarto Trimestre 2017

| PROYECTO | ACTIVIDAD | PARTE | CONCEPTO | CLASIFICACION | UNIDAD DE MEDIDA | VALOR UNITARIO | CANTIDAD | TOTAL | ESTADO |
|----------|-----------|-------|----------|---------------|------------------|----------------|----------|-------|--------|
| 624. | 624. | | | | | | | | |

| 2. FONDO PARA EL FORTALECIMIENTO DE LOS SERVICIOS MUNICIPALES | PROVISIÓN DE SALARIOS Y GASTOS PERSONALES | SUBSIDIOS ECONÓMICOS | OTROS GASTOS | DEUDA FINANCIERA | OTROS | TOTAL | ESTADO |
|---|---|----------------------|--------------|------------------|-------|-------|--------|
| | | | | | | | |

| 1. PROYECTO DE INVERSIÓN | ACTIVIDAD | PARTE | CONCEPTO | CLASIFICACION | UNIDAD DE MEDIDA | VALOR UNITARIO | CANTIDAD | TOTAL | ESTADO |
|--------------------------|-----------|-------|----------|---------------|------------------|----------------|----------|-------|--------|
| | | | | | | | | | |

| 2. GASTO DE INVERSIÓN DE OBRAS DE URBANIZACIÓN | MUNICIPIO DE JONUTA | SIN IDENTIFICAR | CONCEPTO | CLASIFICACION | UNIDAD DE MEDIDA | VALOR UNITARIO | CANTIDAD | TOTAL | ESTADO |
|--|---------------------|-----------------|----------|---------------|------------------|----------------|----------|-------|--------|
| 6500000 | 6500000 | 6500000 | | | | | | | |
| | | | | | | | | | |

| TOTAL DEL PROGRAMA PRESUPUESTARIO | VALOR | ESTADO |
|-----------------------------------|-------------|--------|
| 21111835.66 | 21111835.66 | |
| 13468878.62 | 13468878.62 | |
| 12255853.77 | 12255853.77 | |

Provisión de Salarios y Gastos Personales

Subsidios Económicos

Otros Gastos

Deuda Financiera

Otros

TOTAL



Lic. Eladio Escobedo González

Director de Planeación

AYUNTAMIENTO CONSTITUCIONAL DE JONUTA

Trabajos que hacen historia.

Presidencia Municipal



MUNICIPIO DE JONUTLA

Informe sobre la Situación Económica, las Finanzas Públicas y la Deuda Pública

ENTIDAD: Tabasco

PERIODO: Cuarto Trimestre 2017

Main financial statement table with columns for PROVISIÓN, SUBSIDIOS, TIPO, DESCRIPCIÓN DE PROGRAMAS, PARTIDA, and various financial metrics.

FONDO PARA ENTIDADES FEDERATIVAS MUNICIPIO PRODUCORES DE HIDROCARBUROS



MUNICIPIO DE JONUTLA

Informe sobre la Situación Económica, las Finanzas Públicas y la Deuda Pública

ENTIDAD: Tabasco

PERIODO: Cuarto Trimestre 2017

| | | | | | | | | | |
|---------------|----------|-------------|----------|-----------|---------|-------------|------------|--------|---------------|
| Tip de Cuenta | Programa | Subprograma | Objetivo | Actividad | Partido | Presupuesto | Comprobado | Pagado | Paga del SICE |
| 100 | 1100 | 1100 | 1100 | 1100 | 1100 | 1100 | 1100 | 1100 | 1100 |

| | | | | | | | | | |
|--------------------------------------|-----------------------|-------------|----|----------------------|----------|----------|-----------|-----------|-----|
| 2. SUBSIDIOS SALARIALES Y ECONOMICAS | PROVISIÓN DE SALARIOS | FEDERATIVOS | 23 | MUNICIPIO DE JONUTLA | 377405.6 | 377405.6 | 375344.21 | 375344.21 | N/A |
| FONDO PARA ENTIDAD FEDERAL | | | | | | | | | |

| | | | | | | | | | |
|--------------------------------------|-----------------------|-------------|----|----------------------|----------|----------|-----------|----------|-----|
| 2. SUBSIDIOS SALARIALES Y ECONOMICAS | PROVISIÓN DE SALARIOS | FEDERATIVOS | 23 | MUNICIPIO DE JONUTLA | 557468.9 | 557468.9 | 551839.87 | 522723.8 | N/A |
| FONDO PARA ENTIDAD FEDERAL | | | | | | | | | |

| | | | | | | | | | |
|----------------------------|--------------------|-------------|----|----------------------|------------|------------|-----------|-----------|-----|
| 1. PROYECTOS DE OBRAS | PROVISIÓN DE OBRAS | FEDERATIVOS | 23 | MUNICIPIO DE JONUTLA | 4508466.43 | 4508466.43 | 927184.08 | 898066.01 | N/A |
| FONDO PARA ENTIDAD FEDERAL | | | | | | | | | |

| | | | | | | | | | |
|--------------------------------------|-----------------------|-------------|----|----------------------|-------------|-------------|-------------|-------------|-----|
| 2. SUBSIDIOS SALARIALES Y ECONOMICAS | PROVISIÓN DE SALARIOS | FEDERATIVOS | 23 | MUNICIPIO DE JONUTLA | 21141924.21 | 21141924.21 | 21044840.25 | 20469857.71 | N/A |
| FONDO PARA ENTIDAD FEDERAL | | | | | | | | | |

| | | | | | | | | | |
|-----------------------------------|--|--|--|--|------------|------------|-----------|-----------|-----|
| TOTAL DEL PROGRAMA PRESUPUESTARIO | | | | | 4508466.43 | 4508466.43 | 927184.08 | 898066.01 | N/A |
| FONDO PARA ENTIDAD FEDERAL | | | | | | | | | |

Informe sobre la Situación Económica, las Finanzas Públicas y la Deuda Pública

ENTIDAD: Tabasco

PERIODO: Cuarto Trimestre 2017

MUNICIPIO DE JONUTA



| PROYEC | TOS DE | SIN | municipl | PROGRAMA | 21141924.21 | 21141924.21 | 21141924.21 | 21044879.71 | 21044440.25 | 20469857.71 | 20469857.71 | N/A |
|----------|---------|----------|----------|-----------|-------------|-------------|-------------|-------------|-------------|-------------|-------------|-----|
| 1.- | PROYEC | TOS DE | SIN | PROGRAMA | 21141924.21 | 21141924.21 | 21141924.21 | 21044879.71 | 21044440.25 | 20469857.71 | 20469857.71 | N/A |
| PROG | DESAR | IDENTIFI | de | PRESUPUES | | | | | | | | |
| GRA | U128 | de | Jonuta | TARJO | | | | | | | | |
| MA | REGIONA | de | ... | | | | | | | | | |
| PRE 2017 | | de | ... | | | | | | | | | |
| SUP | | de | ... | | | | | | | | | |
| UES | | de | ... | | | | | | | | | |
| TAR | | de | ... | | | | | | | | | |
| IO | | de | ... | | | | | | | | | |

| PROVISI | ONES | PROVISI | ONES | PROVISI | ONES | PROVISI | ONES | PROVISI | ONES | PROVISI | ONES | PROVISI | ONES |
|----------|---------|---------|--------|---------|--------|---------|--------|---------|--------|---------|--------|---------|--------|
| 2.- | SUBSI | 23 | INFRAS | 23 | INFRAS | 23 | INFRAS | 23 | INFRAS | 23 | INFRAS | 23 | INFRAS |
| SUBS | SALARIA | DIOS | LES Y | DIOS | LES Y | DIOS | LES Y | DIOS | LES Y | DIOS | LES Y | DIOS | LES Y |
| PAR 2017 | | | | | | | | | | | | | |
| TID | | | | | | | | | | | | | |
| A | | | | | | | | | | | | | |
| IO | | | | | | | | | | | | | |

| PROVISI | ONES | PROVISI | ONES | PROVISI | ONES | PROVISI | ONES | PROVISI | ONES | PROVISI | ONES | PROVISI | ONES |
|----------|---------|---------|--------|---------|--------|---------|--------|---------|--------|---------|--------|---------|--------|
| 1.- | SUBSI | 23 | INFRAS | 23 | INFRAS | 23 | INFRAS | 23 | INFRAS | 23 | INFRAS | 23 | INFRAS |
| PROG | SALARIA | DIOS | LES Y | DIOS | LES Y | DIOS | LES Y | DIOS | LES Y | DIOS | LES Y | DIOS | LES Y |
| GRA | | | | | | | | | | | | | |
| MA | | | | | | | | | | | | | |
| PRE 2017 | | | | | | | | | | | | | |
| TID | | | | | | | | | | | | | |
| A | | | | | | | | | | | | | |
| IO | | | | | | | | | | | | | |

| PROVISI | ONES | PROVISI | ONES | PROVISI | ONES | PROVISI | ONES | PROVISI | ONES | PROVISI | ONES | PROVISI | ONES |
|----------|---------|---------|--------|---------|--------|---------|--------|---------|--------|---------|--------|---------|--------|
| 2.- | SUBSI | 23 | INFRAS | 23 | INFRAS | 23 | INFRAS | 23 | INFRAS | 23 | INFRAS | 23 | INFRAS |
| SUBS | SALARIA | DIOS | LES Y | DIOS | LES Y | DIOS | LES Y | DIOS | LES Y | DIOS | LES Y | DIOS | LES Y |
| PAR 2017 | | | | | | | | | | | | | |
| TID | | | | | | | | | | | | | |
| A | | | | | | | | | | | | | |
| IO | | | | | | | | | | | | | |



Informes sobre la Situación Económica, las Finanzas Públicas y la Deuda Pública

MUNICIPIO DE JONUTA

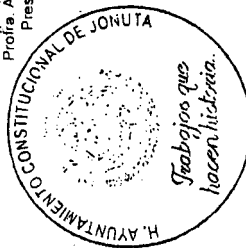
ENTIDAD: Tabasco

PERIODO: Cuarto Trimestre 2017

| PROVINCIA | MUNICIPIO | CONCEPTO | CLASIFICACION | IMPORTE | IMPORTE | IMPORTE | IMPORTE | IMPORTE | IMPORTE |
|-----------|-----------|----------|---------------|---------|---------|---------|---------|---------|---------|
| 624 | | | | | | | | | |

| PROVINCIA | MUNICIPIO | CONCEPTO | CLASIFICACION | IMPORTE | IMPORTE | IMPORTE | IMPORTE | IMPORTE | IMPORTE |
|-----------|-----------|----------|---------------|---------|---------|---------|---------|---------|---------|
| 624 | | | | | | | | | |

Profra. Ana Lilia Diaz Zubieta
Presidenta Municipal



Presidencia Municipal

Lic. Elizardo...
Director de Administración



Informe sobre la Situación Económica, las Finanzas Públicas y la Deuda Pública

ENTIDAD: Tabasco

PERIODO: Cuarto Trimestre 2017

MUNICIPIO DE JONUTA



| 2. TID A | APORTACIONES FEDERALES PARA ENTIDADES FEDERATIVAS Y MUNICIPIOS | FAIS MUNICIPAL Y DE LAS DEMARCACIONES TERRITORIALES DEL DISTRITO FEDERAL | SIN IDENTIFICAR | MUNICIPIO DE JONUTA | 1. GASTOS MENORES DE EQUIPO DE TRANSPORTE | 0 | 0 | 0 | 0 | N/A | | | | |
|----------|--|--|-----------------|---------------------|---|---|--------|---|---|-----|---|---|---|-----|
| 2. TID A | APORTACIONES FEDERALES PARA ENTIDADES FEDERATIVAS Y MUNICIPIOS | FAIS MUNICIPAL Y DE LAS DEMARCACIONES TERRITORIALES DEL DISTRITO FEDERAL | SIN IDENTIFICAR | MUNICIPIO DE JONUTA | 1. GASTOS MENORES DE EQUIPO DE TRANSPORTE | 0 | 100000 | 0 | 0 | 0 | 0 | 0 | 0 | N/A |

| 2. TID A | APORTACIONES FEDERALES PARA ENTIDADES FEDERATIVAS Y MUNICIPIOS | FAIS MUNICIPAL Y DE LAS DEMARCACIONES TERRITORIALES DEL DISTRITO FEDERAL | SIN IDENTIFICAR | MUNICIPIO DE JONUTA | 1. GASTOS FINANCIEROS Y BANCARIOS | 0 <th>600 <th>0 <th>0 <th>0 <th>0 <th>0 <th>0 <th>N/A</th> </th></th></th></th></th></th></th> | 600 <th>0 <th>0 <th>0 <th>0 <th>0 <th>0 <th>N/A</th> </th></th></th></th></th></th> | 0 <th>0 <th>0 <th>0 <th>0 <th>0 <th>N/A</th> </th></th></th></th></th> | 0 <th>0 <th>0 <th>0 <th>0 <th>N/A</th> </th></th></th></th> | 0 <th>0 <th>0 <th>0 <th>N/A</th> </th></th></th> | 0 <th>0 <th>0 <th>N/A</th> </th></th> | 0 <th>0 <th>N/A</th> </th> | 0 <th>N/A</th> | N/A |
|----------|--|--|-----------------|---------------------|-----------------------------------|--|---|--|---|--|---------------------------------------|----------------------------|----------------|-----|
| 2. TID A | APORTACIONES FEDERALES PARA ENTIDADES FEDERATIVAS Y MUNICIPIOS | FAIS MUNICIPAL Y DE LAS DEMARCACIONES TERRITORIALES DEL DISTRITO FEDERAL | SIN IDENTIFICAR | MUNICIPIO DE JONUTA | 1. GASTOS FINANCIEROS Y BANCARIOS | 0 | 600 | 0 | 0 | 0 | 0 | 0 | 0 | N/A |

| 2. TID A | APORTACIONES FEDERALES PARA ENTIDADES FEDERATIVAS Y MUNICIPIOS | FAIS MUNICIPAL Y DE LAS DEMARCACIONES TERRITORIALES DEL DISTRITO FEDERAL | SIN IDENTIFICAR | MUNICIPIO DE JONUTA | 1. GASTOS DE MANTENIMIENTO DE EQUIPO DE COMPUTO Y TECNOLOGIA DE LA INFORMACION | 0 <th>6000 <th>0 <th>0 <th>0 <th>0 <th>0 <th>0 <th>N/A</th> </th></th></th></th></th></th></th> | 6000 <th>0 <th>0 <th>0 <th>0 <th>0 <th>0 <th>N/A</th> </th></th></th></th></th></th> | 0 <th>0 <th>0 <th>0 <th>0 <th>0 <th>N/A</th> </th></th></th></th></th> | 0 <th>0 <th>0 <th>0 <th>0 <th>N/A</th> </th></th></th></th> | 0 <th>0 <th>0 <th>0 <th>N/A</th> </th></th></th> | 0 <th>0 <th>0 <th>N/A</th> </th></th> | 0 <th>0 <th>N/A</th> </th> | 0 <th>N/A</th> | N/A |
|----------|--|--|-----------------|---------------------|--|---|--|--|---|--|---------------------------------------|----------------------------|----------------|-----|
| 2. TID A | APORTACIONES FEDERALES PARA ENTIDADES FEDERATIVAS Y MUNICIPIOS | FAIS MUNICIPAL Y DE LAS DEMARCACIONES TERRITORIALES DEL DISTRITO FEDERAL | SIN IDENTIFICAR | MUNICIPIO DE JONUTA | 1. GASTOS DE MANTENIMIENTO DE EQUIPO DE COMPUTO Y TECNOLOGIA DE LA INFORMACION | 0 | 6000 | 0 | 0 | 0 | 0 | 0 | 0 | N/A |

| 2. TID A | APORTACIONES FEDERALES PARA ENTIDADES FEDERATIVAS Y MUNICIPIOS | FAIS MUNICIPAL Y DE LAS DEMARCACIONES TERRITORIALES DEL DISTRITO FEDERAL | SIN IDENTIFICAR | MUNICIPIO DE JONUTA | 1. GASTOS DE REPARACION Y MANTENIMIENTO DE EQUIPO DE TRANSPORTE | 0 <th>96000 <th>0 <th>0 <th>0 <th>0 <th>0 <th>0 <th>N/A</th> </th></th></th></th></th></th></th> | 96000 <th>0 <th>0 <th>0 <th>0 <th>0 <th>0 <th>N/A</th> </th></th></th></th></th></th> | 0 <th>0 <th>0 <th>0 <th>0 <th>0 <th>N/A</th> </th></th></th></th></th> | 0 <th>0 <th>0 <th>0 <th>0 <th>N/A</th> </th></th></th></th> | 0 <th>0 <th>0 <th>0 <th>N/A</th> </th></th></th> | 0 <th>0 <th>0 <th>N/A</th> </th></th> | 0 <th>0 <th>N/A</th> </th> | 0 <th>N/A</th> | N/A |
|----------|--|--|-----------------|---------------------|---|--|---|--|---|--|---------------------------------------|----------------------------|----------------|-----|
| 2. TID A | APORTACIONES FEDERALES PARA ENTIDADES FEDERATIVAS Y MUNICIPIOS | FAIS MUNICIPAL Y DE LAS DEMARCACIONES TERRITORIALES DEL DISTRITO FEDERAL | SIN IDENTIFICAR | MUNICIPIO DE JONUTA | 1. GASTOS DE REPARACION Y MANTENIMIENTO DE EQUIPO DE TRANSPORTE | 0 | 96000 | 0 | 0 | 0 | 0 | 0 | 0 | N/A |

| 2. TID A | APORTACIONES FEDERALES PARA ENTIDADES FEDERATIVAS Y MUNICIPIOS | FAIS MUNICIPAL Y DE LAS DEMARCACIONES TERRITORIALES DEL DISTRITO FEDERAL | SIN IDENTIFICAR | MUNICIPIO DE JONUTA | 1. GASTOS DE SUBSIDIOS A LA PRODUCCION | 0 <th>3908163.3 <th>3632274.18 <th>3632274.18 <th>3632274.18 <th>3632274.18 <th>3632274.18 <th>0 <th>N/A</th> </th></th></th></th></th></th></th> | 3908163.3 <th>3632274.18 <th>3632274.18 <th>3632274.18 <th>3632274.18 <th>3632274.18 <th>0 <th>N/A</th> </th></th></th></th></th></th> | 3632274.18 <th>3632274.18 <th>3632274.18 <th>3632274.18 <th>3632274.18 <th>0 <th>N/A</th> </th></th></th></th></th> | 3632274.18 <th>3632274.18 <th>3632274.18 <th>3632274.18 <th>0 <th>N/A</th> </th></th></th></th> | 3632274.18 <th>3632274.18 <th>3632274.18 <th>0 <th>N/A</th> </th></th></th> | 3632274.18 <th>3632274.18 <th>0 <th>N/A</th> </th></th> | 3632274.18 <th>0 <th>N/A</th> </th> | 0 <th>N/A</th> | N/A |
|----------|--|--|-----------------|---------------------|--|---|--|---|---|---|---|-------------------------------------|----------------|-----|
| 2. TID A | APORTACIONES FEDERALES PARA ENTIDADES FEDERATIVAS Y MUNICIPIOS | FAIS MUNICIPAL Y DE LAS DEMARCACIONES TERRITORIALES DEL DISTRITO FEDERAL | SIN IDENTIFICAR | MUNICIPIO DE JONUTA | 1. GASTOS DE SUBSIDIOS A LA PRODUCCION | 0 | 3908163.3 | 3632274.18 | 3632274.18 | 3632274.18 | 3632274.18 | 3632274.18 | 0 | N/A |


| 2. TID A | APORTACIONES FEDERALES PARA ENTIDADES FEDERATIVAS Y MUNICIPIOS | FAIS MUNICIPAL Y DE LAS DEMARCACIONES TERRITORIALES DEL DISTRITO FEDERAL | SIN IDENTIFICAR | MUNICIPIO DE JONUTA | 1. GASTOS DE SUBSIDIOS A LA PRODUCCION | 0 <th>3908163.3 <th>3632274.18 <th>3632274.18 <th>3632274.18 <th>3632274.18 <th>3632274.18 <th>0 <th>N/A</th> </th></th></th></th></th></th></th> | 3908163.3 <th>3632274.18 <th>3632274.18 <th>3632274.18 <th>3632274.18 <th>3632274.18 <th>0 <th>N/A</th> </th></th></th></th></th></th> | 3632274.18 <th>3632274.18 <th>3632274.18 <th>3632274.18 <th>3632274.18 <th>0 <th>N/A</th> </th></th></th></th></th> | 3632274.18 <th>3632274.18 <th>3632274.18 <th>3632274.18 <th>0 <th>N/A</th> </th></th></th></th> | 3632274.18 <th>3632274.18 <th>3632274.18 <th>0 <th>N/A</th> </th></th></th> | 3632274.18 <th>3632274.18 <th>0 <th>N/A</th> </th></th> | 3632274.18 <th>0 <th>N/A</th> </th> | 0 <th>N/A</th> | N/A |
|----------|--|--|-----------------|---------------------|--|---|--|---|---|---|---|-------------------------------------|----------------|-----|
| 2. TID A | APORTACIONES FEDERALES PARA ENTIDADES FEDERATIVAS Y MUNICIPIOS | FAIS MUNICIPAL Y DE LAS DEMARCACIONES TERRITORIALES DEL DISTRITO FEDERAL | SIN IDENTIFICAR | MUNICIPIO DE JONUTA | 1. GASTOS DE SUBSIDIOS A LA PRODUCCION | 0 | 3908163.3 | 3632274.18 | 3632274.18 | 3632274.18 | 3632274.18 | 3632274.18 | 0 | N/A |

| 2. TID A | APORTACIONES FEDERALES PARA ENTIDADES FEDERATIVAS Y MUNICIPIOS | FAIS MUNICIPAL Y DE LAS DEMARCACIONES TERRITORIALES DEL DISTRITO FEDERAL | SIN IDENTIFICAR | MUNICIPIO DE JONUTA | 1. GASTOS DE SUBSIDIOS A LA PRODUCCION | 0 <th>3908163.3 <th>3632274.18 <th>3632274.18 <th>3632274.18 <th>3632274.18 <th>3632274.18 <th>0 <th>N/A</th> </th></th></th></th></th></th></th> | 3908163.3 <th>3632274.18 <th>3632274.18 <th>3632274.18 <th>3632274.18 <th>3632274.18 <th>0 <th>N/A</th> </th></th></th></th></th></th> | 3632274.18 <th>3632274.18 <th>3632274.18 <th>3632274.18 <th>3632274.18 <th>0 <th>N/A</th> </th></th></th></th></th> | 3632274.18 <th>3632274.18 <th>3632274.18 <th>3632274.18 <th>0 <th>N/A</th> </th></th></th></th> | 3632274.18 <th>3632274.18 <th>3632274.18 <th>0 <th>N/A</th> </th></th></th> | 3632274.18 <th>3632274.18 <th>0 <th>N/A</th> </th></th> | 3632274.18 <th>0 <th>N/A</th> </th> | 0 <th>N/A</th> | N/A |
|----------|--|--|-----------------|---------------------|--|---|--|---|---|---|---|-------------------------------------|----------------|-----|
| 2. TID A | APORTACIONES FEDERALES PARA ENTIDADES FEDERATIVAS Y MUNICIPIOS | FAIS MUNICIPAL Y DE LAS DEMARCACIONES TERRITORIALES DEL DISTRITO FEDERAL | SIN IDENTIFICAR | MUNICIPIO DE JONUTA | 1. GASTOS DE SUBSIDIOS A LA PRODUCCION | 0 | 3908163.3 | 3632274.18 | 3632274.18 | 3632274.18 | 3632274.18 | 3632274.18 | 0 | N/A |

OBSERVACIONES

Informe sobre la Situación Económica, las Finanzas Públicas y la Deuda Pública

ENTIDAD: Tabasco
PERIODO: Cuarto Trimestre 2017
MUNICIPIO DE JONUTA



| APORTACIONES | FAIS MUNICIPAL Y DE LAS DEMARCACIONES TERRITORIALES DEL DISTRITO FEDERAL | SIN IDENTIFICACION CAR | MUNICIPIO DE JONUTA | 799 - OTRAS GASTOS CORRIENTES ESPECIALES | 54156884 | 4723184.69 | 0 | 0 | 0 | 0 | N/A |
|-------------------|--|------------------------|---------------------|---|-------------|-------------|------------|------------|------------|------------|------------|
| 2. Tabasco 2017 A | APORTACIONES FEDERALES PARA ENTIDADES FEDERATIVAS Y MUNICIPIO | 33 | MUNICIPIO DE JONUTA | 1. GASTO DE EQUIPO-INVERSIÓN AGROPECUARIO | 5190000 | 5190000 | 5190000 | 5190000 | 5190000 | 5190000 | 5190000 |
| 2. Tabasco 2017 A | APORTACIONES FEDERALES PARA ENTIDADES FEDERATIVAS Y MUNICIPIO | 33 | MUNICIPIO DE JONUTA | 2. GASTO DE EQUIPO-INVERSIÓN AGROPECUARIO | 5190000 | 5190000 | 5190000 | 5190000 | 5190000 | 5190000 | 5190000 |
| 2. Tabasco 2017 A | APORTACIONES FEDERALES PARA ENTIDADES FEDERATIVAS Y MUNICIPIO | 33 | MUNICIPIO DE JONUTA | 2. GASTO DE EQUIPO-INVERSIÓN AGROPECUARIO | 22508425.53 | 22508425.53 | 7197011.94 | 2527801.03 | 2527801.03 | 2527801.03 | 2527801.03 |
| 2. Tabasco 2017 A | APORTACIONES FEDERALES PARA ENTIDADES FEDERATIVAS Y MUNICIPIO | 33 | MUNICIPIO DE JONUTA | 2. GASTO DE EQUIPO-INVERSIÓN AGROPECUARIO | 2933388.04 | 2933388.04 | 2919290.63 | 2919290.63 | 2919290.63 | 2919290.63 | 2919290.63 |
| 2. Tabasco 2017 A | APORTACIONES FEDERALES PARA ENTIDADES FEDERATIVAS Y MUNICIPIO | 33 | MUNICIPIO DE JONUTA | 2. GASTO DE EQUIPO-INVERSIÓN AGROPECUARIO | 2187351.67 | 2187351.67 | 2179852.35 | 2179852.35 | 2179852.35 | 2179852.35 | 2179852.35 |

Informes sobre la Situación Económica, las Finanzas Públicas y la Deuda Pública

ENTIDAD: Tabasco
 PERIODO: Cuarto Trimestre 2017

MUNICIPIO DE JONUTA



| APORTACIONES | FAIS | MUNICIPAL Y DE LAS DEMARCACIONES | SIN IDENTIFICAR | MUNICIPIO DE JONUTA | 624 - DIVISION DE TERRENOS Y DE CONSTRUCCION DE OBRAS DE INVERSI ON URBANIZACION | 4233647.44 | 4233647.44 | 4233647.44 | 4233647.44 | N/A |
|---------------------------|--|----------------------------------|-----------------|---------------------|--|------------|------------|-------------|-------------|-------------|
| 2. Tabasco Jonut PAR 2017 | APORTACIONES FEDERALES PARA ENTIDADES FEDERATIVAS AS Y MUNICIPIO S | 33 | 004 | JONUTA | 0 | 4245258.38 | 4245258.38 | 4233647.44 | 4233647.44 | N/A |
| 2. Tabasco Jonut PAR 2017 | APORTACIONES FEDERALES PARA ENTIDADES FEDERATIVAS AS Y MUNICIPIO S | 33 | 004 | JONUTA | 0 | 2577993.57 | 2577993.57 | 2574068.22 | 2574068.22 | N/A |
| 2. Tabasco Jonut PAR 2017 | APORTACIONES FEDERALES PARA ENTIDADES FEDERATIVAS AS Y MUNICIPIO S | 33 | 004 | JONUTA | 0 | 4482253.82 | 4482253.82 | 1753909.87 | 1753909.87 | N/A |
| 1. PROGRA MA PRE 2017 | APORTACIONES FEDERALES PARA ENTIDADES FEDERATIVAS AS Y MUNICIPIO S | 33 | 004 | JONUTA | 0 | 54156894 | 54156894 | 30386329.63 | 25702368.72 | 25702368.72 |
| 2. Tabasco Jonut PAR 2017 | APORTACIONES FEDERALES PARA ENTIDADES FEDERATIVAS AS Y MUNICIPIO S | 33 | 005 | JONUTA | 5255805.58 | 4911828.98 | 4911828.98 | 4511828.98 | 4469854.82 | 4469854.82 |

OBSERVACIONES

Reg. MO. SEC. P.

Informes sobre la Situación Económica, las Finanzas Públicas y la Deuda Pública

ENTIDAD: Tabasco
PERIODO: Cuarto Trimestre 2017

MUNICIPIO DE JONUTA



OBSERVACIONES

AYUDA FINANCIERA

PARTIDA

Clasificación de Programas y Subprogramas

| Entidad | Periodo | Municipio | Programa | Subprograma | Partida | Cuenta | Saldo | Comprobado | Saldo | Observaciones | |
|-------------|---------|-----------|----------|-------------|--|--------|------------|------------|------------|---------------|------------|
| 2.- Tabasco | 2017 | Jonuta | 33 | 005 | 132 - PRIMAS DE VACACIONES, GASTO DOMINICAL Y CORRIE GRATIFICACION NTE DE FIN DE AÑO | 1005 | 1896420.37 | 1217500.59 | 1217500.59 | 97838.93 | 97838.93 |
| | | | | | | 1005 | 1896420.37 | 1217500.59 | 1217500.59 | 97838.93 | 97838.93 |
| 2.- Tabasco | 2017 | Jonuta | 33 | 005 | 134 - GASTO CORRIE S | 1005 | 1879421.39 | 1879421.39 | 1879421.39 | 1697179.64 | 1697179.64 |
| | | | | | | 1005 | 1879421.39 | 1879421.39 | 1879421.39 | 1697179.64 | 1697179.64 |
| 2.- Tabasco | 2017 | Jonuta | 33 | 005 | 141 - GASTO CORRIE DE SEGURIDAD NTE SOCIAL | 1005 | 957183.78 | 1142733.99 | 1142733.99 | 1092898.05 | 1092898.05 |
| | | | | | | 1005 | 957183.78 | 1142733.99 | 1142733.99 | 1092898.05 | 1092898.05 |
| 2.- Tabasco | 2017 | Jonuta | 33 | 005 | 144 - GASTO CORRIE PARA SEGUROS NTE | 1005 | 162302.61 | 162302.61 | 162302.61 | 0 | 0 |
| | | | | | | 1005 | 162302.61 | 162302.61 | 162302.61 | 0 | 0 |
| 2.- Tabasco | 2017 | Jonuta | 33 | 005 | 152 - GASTO CORRIE INDEMNIZACIONES NTE | 1005 | 376315 | 376315 | 376315 | 312740 | 312740 |
| | | | | | | 1005 | 376315 | 376315 | 376315 | 312740 | 312740 |

Informes sobre la Situación Económica, las Finanzas Públicas y la Deuda Pública

ENTIDAD: Tabasco

PERIODO: Cuarto Trimestre 2017

MUNICIPIO DE JONUTA



| Descripción de | 154 | 159 - OTRAS | 171 - ESTÍMULOS | 211 - MATERIALES | 212 - MATERIALES |
|--|------------|-------------|-----------------|------------------|------------------|
| 1. GASTO PRESTACIONES CORRIE CONTRACTUALES NTE | 879890.8 | 1427527 | 813041.68 | 28280.55 | 7500 |
| 1095031.59 | 1179000.1 | 826546.34 | 0 | 0 | 0 |
| 1095031.59 | 1179000.1 | 826546.34 | 0 | 0 | 0 |
| 981825.19 | 1042486.81 | 759669.26 | 0 | 0 | 0 |
| 981825.19 | 1042486.81 | 759669.26 | 0 | 0 | 0 |
| 981825.19 | 1042486.81 | 759669.26 | 0 | 0 | 0 |

| APORTACIONES | SIN IDENTIFI | MUNICIP | 154 | 159 - OTRAS | 171 - ESTÍMULOS | 211 - MATERIALES | 212 - MATERIALES |
|--------------|--------------|--------------|------------|-------------|-----------------|------------------|------------------|
| 2. TID A | 1005 | IO DE JONUTA | 879890.8 | 1427527 | 813041.68 | 28280.55 | 7500 |
| 33 FORTAMUN | 1005 | IO DE JONUTA | 1095031.59 | 1179000.1 | 826546.34 | 0 | 0 |
| 2 MUNICIPIO | 1005 | IO DE JONUTA | 1095031.59 | 1179000.1 | 826546.34 | 0 | 0 |
| 2 MUNICIPIO | 1005 | IO DE JONUTA | 981825.19 | 1042486.81 | 759669.26 | 0 | 0 |
| 2 MUNICIPIO | 1005 | IO DE JONUTA | 981825.19 | 1042486.81 | 759669.26 | 0 | 0 |

| APORTACIONES | SIN IDENTIFI | MUNICIP | 159 - OTRAS | 171 - ESTÍMULOS | 211 - MATERIALES | 212 - MATERIALES |
|--------------|--------------|--------------|-------------|-----------------|------------------|------------------|
| 2. TID A | 1005 | IO DE JONUTA | 1427527 | 813041.68 | 28280.55 | 7500 |
| 33 FORTAMUN | 1005 | IO DE JONUTA | 1179000.1 | 826546.34 | 0 | 0 |
| 2 MUNICIPIO | 1005 | IO DE JONUTA | 1179000.1 | 826546.34 | 0 | 0 |
| 2 MUNICIPIO | 1005 | IO DE JONUTA | 1042486.81 | 759669.26 | 0 | 0 |
| 2 MUNICIPIO | 1005 | IO DE JONUTA | 1042486.81 | 759669.26 | 0 | 0 |

| APORTACIONES | SIN IDENTIFI | MUNICIP | 171 - ESTÍMULOS | 211 - MATERIALES | 212 - MATERIALES |
|--------------|--------------|--------------|-----------------|------------------|------------------|
| 2. TID A | 1005 | IO DE JONUTA | 813041.68 | 28280.55 | 7500 |
| 33 FORTAMUN | 1005 | IO DE JONUTA | 826546.34 | 0 | 0 |
| 2 MUNICIPIO | 1005 | IO DE JONUTA | 826546.34 | 0 | 0 |
| 2 MUNICIPIO | 1005 | IO DE JONUTA | 759669.26 | 0 | 0 |
| 2 MUNICIPIO | 1005 | IO DE JONUTA | 759669.26 | 0 | 0 |

| APORTACIONES | SIN IDENTIFI | MUNICIP | 211 - MATERIALES | 212 - MATERIALES |
|--------------|--------------|--------------|------------------|------------------|
| 2. TID A | 1005 | IO DE JONUTA | 28280.55 | 7500 |
| 33 FORTAMUN | 1005 | IO DE JONUTA | 0 | 0 |
| 2 MUNICIPIO | 1005 | IO DE JONUTA | 0 | 0 |
| 2 MUNICIPIO | 1005 | IO DE JONUTA | 0 | 0 |
| 2 MUNICIPIO | 1005 | IO DE JONUTA | 0 | 0 |

| APORTACIONES | SIN IDENTIFI | MUNICIP | 212 - MATERIALES |
|--------------|--------------|--------------|------------------|
| 2. TID A | 1005 | IO DE JONUTA | 7500 |
| 33 FORTAMUN | 1005 | IO DE JONUTA | 0 |
| 2 MUNICIPIO | 1005 | IO DE JONUTA | 0 |
| 2 MUNICIPIO | 1005 | IO DE JONUTA | 0 |
| 2 MUNICIPIO | 1005 | IO DE JONUTA | 0 |

| APORTACIONES | SIN IDENTIFI | MUNICIP | 154 | 159 - OTRAS | 171 - ESTÍMULOS | 211 - MATERIALES | 212 - MATERIALES |
|--------------|--------------|--------------|------------|-------------|-----------------|------------------|------------------|
| 2. TID A | 1005 | IO DE JONUTA | 879890.8 | 1427527 | 813041.68 | 28280.55 | 7500 |
| 33 FORTAMUN | 1005 | IO DE JONUTA | 1095031.59 | 1179000.1 | 826546.34 | 0 | 0 |
| 2 MUNICIPIO | 1005 | IO DE JONUTA | 1095031.59 | 1179000.1 | 826546.34 | 0 | 0 |
| 2 MUNICIPIO | 1005 | IO DE JONUTA | 981825.19 | 1042486.81 | 759669.26 | 0 | 0 |
| 2 MUNICIPIO | 1005 | IO DE JONUTA | 981825.19 | 1042486.81 | 759669.26 | 0 | 0 |

| APORTACIONES | SIN IDENTIFI | MUNICIP | 159 - OTRAS | 171 - ESTÍMULOS | 211 - MATERIALES | 212 - MATERIALES |
|--------------|--------------|--------------|-------------|-----------------|------------------|------------------|
| 2. TID A | 1005 | IO DE JONUTA | 1427527 | 813041.68 | 28280.55 | 7500 |
| 33 FORTAMUN | 1005 | IO DE JONUTA | 1179000.1 | 826546.34 | 0 | 0 |
| 2 MUNICIPIO | 1005 | IO DE JONUTA | 1179000.1 | 826546.34 | 0 | 0 |
| 2 MUNICIPIO | 1005 | IO DE JONUTA | 1042486.81 | 759669.26 | 0 | 0 |
| 2 MUNICIPIO | 1005 | IO DE JONUTA | 1042486.81 | 759669.26 | 0 | 0 |

| APORTACIONES | SIN IDENTIFI | MUNICIP | 171 - ESTÍMULOS | 211 - MATERIALES | 212 - MATERIALES |
|--------------|--------------|--------------|-----------------|------------------|------------------|
| 2. TID A | 1005 | IO DE JONUTA | 813041.68 | 28280.55 | 7500 |
| 33 FORTAMUN | 1005 | IO DE JONUTA | 826546.34 | 0 | 0 |
| 2 MUNICIPIO | 1005 | IO DE JONUTA | 826546.34 | 0 | 0 |
| 2 MUNICIPIO | 1005 | IO DE JONUTA | 759669.26 | 0 | 0 |
| 2 MUNICIPIO | 1005 | IO DE JONUTA | 759669.26 | 0 | 0 |

RESERVA
CICLOS

Informes sobre la Situación Económica, las Finanzas Públicas y la Deuda Pública

ENTIDAD: Tabasco
PERIODO: Cuarto Trimestre 2017

MUNICIPIO DE JONUTA



| APORTACIONES | ENTIDADES FEDERATIVAS | MUNICIPIO | PRENDAS DE SEGURIDAD Y CORRIENTE PERSONAL | REFACCIONES Y ACCESORIOS CORRIENTE MENORES DE EDIFICIOS | REFACCIONES Y ACCESORIOS CORRIENTE EQUIPO DE TRANSPORTE | GASTO ARRENDAMIENTO DE ACTIVOS INTANGIBLES | RESERVA |
|--------------------------|-----------------------|-----------|---|---|---|--|---------|
| 2. Tabla Jonut PAR sco A | 33 | 1005 | 0 | 3663 | 0 | 0 | 0 |
| 2. Tabla Jonut PAR sco A | 33 | 1005 | 0 | 0 | 0 | 0 | 0 |
| 2. Tabla Jonut PAR sco A | 33 | 1005 | 0 | 0 | 0 | 0 | 0 |
| 2. Tabla Jonut PAR sco A | 33 | 1005 | 0 | 0 | 0 | 0 | 0 |

| APORTACIONES | ENTIDADES FEDERATIVAS | MUNICIPIO | PRENDAS DE SEGURIDAD Y CORRIENTE PERSONAL | REFACCIONES Y ACCESORIOS CORRIENTE MENORES DE EDIFICIOS | REFACCIONES Y ACCESORIOS CORRIENTE EQUIPO DE TRANSPORTE | GASTO ARRENDAMIENTO DE ACTIVOS INTANGIBLES | RESERVA |
|--------------------------|-----------------------|-----------|---|---|---|--|---------|
| 2. Tabla Jonut PAR sco A | 33 | 1005 | 0 | 3663 | 0 | 0 | 0 |
| 2. Tabla Jonut PAR sco A | 33 | 1005 | 0 | 0 | 0 | 0 | 0 |
| 2. Tabla Jonut PAR sco A | 33 | 1005 | 0 | 0 | 0 | 0 | 0 |
| 2. Tabla Jonut PAR sco A | 33 | 1005 | 0 | 0 | 0 | 0 | 0 |

| APORTACIONES | ENTIDADES FEDERATIVAS | MUNICIPIO | PRENDAS DE SEGURIDAD Y CORRIENTE PERSONAL | REFACCIONES Y ACCESORIOS CORRIENTE MENORES DE EDIFICIOS | REFACCIONES Y ACCESORIOS CORRIENTE EQUIPO DE TRANSPORTE | GASTO ARRENDAMIENTO DE ACTIVOS INTANGIBLES | RESERVA |
|--------------------------|-----------------------|-----------|---|---|---|--|---------|
| 2. Tabla Jonut PAR sco A | 33 | 1005 | 0 | 3663 | 0 | 0 | 0 |
| 2. Tabla Jonut PAR sco A | 33 | 1005 | 0 | 0 | 0 | 0 | 0 |
| 2. Tabla Jonut PAR sco A | 33 | 1005 | 0 | 0 | 0 | 0 | 0 |
| 2. Tabla Jonut PAR sco A | 33 | 1005 | 0 | 0 | 0 | 0 | 0 |

| APORTACIONES | ENTIDADES FEDERATIVAS | MUNICIPIO | PRENDAS DE SEGURIDAD Y CORRIENTE PERSONAL | REFACCIONES Y ACCESORIOS CORRIENTE MENORES DE EDIFICIOS | REFACCIONES Y ACCESORIOS CORRIENTE EQUIPO DE TRANSPORTE | GASTO ARRENDAMIENTO DE ACTIVOS INTANGIBLES | RESERVA |
|--------------------------|-----------------------|-----------|---|---|---|--|---------|
| 2. Tabla Jonut PAR sco A | 33 | 1005 | 0 | 3663 | 0 | 0 | 0 |
| 2. Tabla Jonut PAR sco A | 33 | 1005 | 0 | 0 | 0 | 0 | 0 |
| 2. Tabla Jonut PAR sco A | 33 | 1005 | 0 | 0 | 0 | 0 | 0 |
| 2. Tabla Jonut PAR sco A | 33 | 1005 | 0 | 0 | 0 | 0 | 0 |

| APORTACIONES | ENTIDADES FEDERATIVAS | MUNICIPIO | PRENDAS DE SEGURIDAD Y CORRIENTE PERSONAL | REFACCIONES Y ACCESORIOS CORRIENTE MENORES DE EDIFICIOS | REFACCIONES Y ACCESORIOS CORRIENTE EQUIPO DE TRANSPORTE | GASTO ARRENDAMIENTO DE ACTIVOS INTANGIBLES | RESERVA |
|--------------------------|-----------------------|-----------|---|---|---|--|---------|
| 2. Tabla Jonut PAR sco A | 33 | 1005 | 0 | 3663 | 0 | 0 | 0 |
| 2. Tabla Jonut PAR sco A | 33 | 1005 | 0 | 0 | 0 | 0 | 0 |
| 2. Tabla Jonut PAR sco A | 33 | 1005 | 0 | 0 | 0 | 0 | 0 |
| 2. Tabla Jonut PAR sco A | 33 | 1005 | 0 | 0 | 0 | 0 | 0 |

| APORTACIONES | ENTIDADES FEDERATIVAS | MUNICIPIO | PRENDAS DE SEGURIDAD Y CORRIENTE PERSONAL | REFACCIONES Y ACCESORIOS CORRIENTE MENORES DE EDIFICIOS | REFACCIONES Y ACCESORIOS CORRIENTE EQUIPO DE TRANSPORTE | GASTO ARRENDAMIENTO DE ACTIVOS INTANGIBLES | RESERVA |
|--------------------------|-----------------------|-----------|---|---|---|--|---------|
| 2. Tabla Jonut PAR sco A | 33 | 1005 | 0 | 3663 | 0 | 0 | 0 |
| 2. Tabla Jonut PAR sco A | 33 | 1005 | 0 | 0 | 0 | 0 | 0 |
| 2. Tabla Jonut PAR sco A | 33 | 1005 | 0 | 0 | 0 | 0 | 0 |
| 2. Tabla Jonut PAR sco A | 33 | 1005 | 0 | 0 | 0 | 0 | 0 |

| APORTACIONES | ENTIDADES FEDERATIVAS | MUNICIPIO | PRENDAS DE SEGURIDAD Y CORRIENTE PERSONAL | REFACCIONES Y ACCESORIOS CORRIENTE MENORES DE EDIFICIOS | REFACCIONES Y ACCESORIOS CORRIENTE EQUIPO DE TRANSPORTE | GASTO ARRENDAMIENTO DE ACTIVOS INTANGIBLES | RESERVA |
|--------------------------|-----------------------|-----------|---|---|---|--|---------|
| 2. Tabla Jonut PAR sco A | 33 | 1005 | 0 | 3663 | 0 | 0 | 0 |
| 2. Tabla Jonut PAR sco A | 33 | 1005 | 0 | 0 | 0 | 0 | 0 |
| 2. Tabla Jonut PAR sco A | 33 | 1005 | 0 | 0 | 0 | 0 | 0 |
| 2. Tabla Jonut PAR sco A | 33 | 1005 | 0 | 0 | 0 | 0 | 0 |

OBSERVACIONES

Informe sobre la Situación Económica, las Finanzas Públicas y la Deuda Pública

ENTIDAD: Tabasco
PERIODO: Cuarto Trimestre 2017

MUNICIPIO DE JONUTA




| | | | | | | | | | | | | | |
|---------|------|--|----|----------|------|--------------------|---------------------|--|--------|--------|--------|--------|-----|
| 2. | 1 | APORTACIONES FEDERALES PARA ENTIDADES FEDERATIVAS Y MUNICIPIOS | 33 | FORTAMUN | 1005 | SIN IDENTIFICACION | MUNICIPIO DE JONUTA | 318 - SERVICIOS PROFESIONALES, GASTO CORRIENTE | 272600 | 272600 | 272600 | 272600 | N/A |
| Tabasco | 2017 | | | | | | | 1. GASTO CORRIENTE | 0 | 272600 | 272600 | 272600 | N/A |
| 2. | 1 | APORTACIONES FEDERALES PARA ENTIDADES FEDERATIVAS Y MUNICIPIOS | 33 | FORTAMUN | 1005 | SIN IDENTIFICACION | MUNICIPIO DE JONUTA | 341 - SERVICIOS FINANCIEROS Y BANCARIOS | 0 | 0 | 0 | 0 | N/A |
| Tabasco | 2017 | | | | | | | 1. GASTO CORRIENTE | 2211 | 0 | 0 | 0 | N/A |
| 2. | 1 | APORTACIONES FEDERALES PARA ENTIDADES FEDERATIVAS Y MUNICIPIOS | 33 | FORTAMUN | 1005 | SIN IDENTIFICACION | MUNICIPIO DE JONUTA | 345 - SEGURO DE BIENES PATRIMONIALES | 0 | 151315 | 151315 | 151315 | N/A |
| Tabasco | 2017 | | | | | | | 1. GASTO CORRIENTE | 0 | 151315 | 151315 | 151315 | N/A |
| 2. | 1 | APORTACIONES FEDERALES PARA ENTIDADES FEDERATIVAS Y MUNICIPIOS | 33 | FORTAMUN | 1005 | SIN IDENTIFICACION | MUNICIPIO DE JONUTA | 355 - REPARACION Y MANTENIMIENTO DE EQUIPO DE TRANSPORTE | 5544.8 | 60700 | 60700 | 60700 | N/A |
| Tabasco | 2017 | | | | | | | 1. GASTO CORRIENTE | 5544.8 | 60700 | 60700 | 60700 | N/A |
| 2. | 1 | APORTACIONES FEDERALES PARA ENTIDADES FEDERATIVAS Y MUNICIPIOS | 33 | FORTAMUN | 1005 | SIN IDENTIFICACION | MUNICIPIO DE JONUTA | 395 - OTROS GASTOS POR RESPONSABILIDAD | 10375 | 0 | 0 | 0 | N/A |
| Tabasco | 2017 | | | | | | | 1. GASTO CORRIENTE | 10375 | 0 | 0 | 0 | N/A |

Informes sobre la Situación Económica, las Finanzas Públicas y la Deuda Pública

ENTIDAD: Tabasco
PERIODO: Cuarto Trimestre 2017

MUNICIPIO DE JONUTA



| APORTACIONES | ENTIDADES FEDERATIVAS | MUNICIPIO | OTROS | TOTAL | OTROS | TOTAL |
|--------------|-----------------------|-----------|-----------|-----------|-----------|-----------|
| 2- Tabasco | 33 | 1006 | 221627.72 | 190381.54 | 190381.54 | 190381.54 |
| 1- Tabasco | 33 | 1006 | 190381.54 | 190381.54 | 190381.54 | 190381.54 |
| 2- Tabasco | 33 | 1006 | 87417.97 | 0 | 0 | 0 |
| 1- Tabasco | 33 | 1006 | 87417.97 | 0 | 0 | 0 |
| 2- Tabasco | 33 | 1006 | 150000 | 146527.62 | 146527.62 | 146527.62 |
| 1- Tabasco | 33 | 1006 | 150000 | 146527.62 | 146527.62 | 146527.62 |
| 2- Tabasco | 33 | 1006 | 29500 | 29000 | 29000 | 29000 |
| 1- Tabasco | 33 | 1006 | 29500 | 29000 | 29000 | 29000 |
| 2- Tabasco | 33 | 1006 | 71999.95 | 71999.95 | 71999.95 | 71999.95 |
| 1- Tabasco | 33 | 1006 | 71999.95 | 71999.95 | 71999.95 | 71999.95 |

Informes sobre la Situación Económica, las Finanzas Públicas y la Deuda Pública

ENTIDAD: Tabasco
 PERIODO: Cuarto Trimestre 2017

MUNICIPIO DE JONUTA




| PARTIDA | | | | | | | | | | AVANCE TRIMESTRAL | | | | | OBSERVACIONES | | | | | | |
|-----------------------------------|--|-----------|------------------|---------------------|-----------------|---------------------|----------------|--------|-------|-------------------|--------|------------|-----------|-----------|---------------|-----------|-------------|-------------|-------------|-------------|-----|
| PROGRAMA | PROYECTO | ACTIVIDAD | UNIDAD EJECUTIVA | UNIDAD DE EJECUCION | CONCEPTO | CLASIFICACION | IDENTIFICACION | MONEDA | VALOR | SECCION | PAGADO | COMPROBADO | RECORRIDO | RECORRIDO | RECORRIDO | RECORRIDO | RECORRIDO | | | | |
| 1. PROGRAMA | APORTACIONES PARA ENTIDADES FEDERATIVAS Y MUNICIPIOS | 33 | FORTAMUN | 1005 | SIN IDENTIFICAR | Municipio de Jonuta | | \$0 | \$0 | | | | | 17497873 | 17497873 | 17497873 | 17314270.33 | 15145364.85 | 15145364.85 | 15145364.85 | N/A |
| TOTAL DEL PROGRAMA PRESUPUESTARIO | | | | | | | | | | | | | | 17497873 | 17497873 | 17497873 | 17314270.33 | 15145364.85 | 15145364.85 | 15145364.85 | N/A |



 Profa. Ana Lilia Diaz Zubieta
 Presidenta Municipal



Trabajos que hacen historia.

Presidencia Municipal


 Lic. Eraldo Escobedo Gonzalez
 Director de Programacion



Informes sobre la Situación Económica, las Finanzas Públicas y la Deuda Pública

MUNICIPIO DE JONUTA

ENTIDAD: Tabasco
 PERIODO: Cuarto Trimestre 2017



| ENTIDAD | PERIODO | ENTIDAD | PERIODO | ENTIDAD | PERIODO | ENTIDAD | PERIODO | ENTIDAD | PERIODO | ENTIDAD | PERIODO |
|---------|---------|---------|---------|---------|---------|---------|---------|---------|---------|---------|---------|
| Tabasco | 2017 | Tabasco | 2017 | Tabasco | 2017 | Tabasco | 2017 | Tabasco | 2017 | Tabasco | 2017 |

| APORTACIONES | ENTIDAD | PERIODO | ENTIDAD | PERIODO | ENTIDAD | PERIODO | ENTIDAD | PERIODO | ENTIDAD | PERIODO | ENTIDAD | PERIODO |
|--------------|----------------|---------|---------|---------|---------|---------|---------|---------|---------|---------|---------|---------|
| APORTACIONES | ENTIDAD | PERIODO | ENTIDAD | PERIODO | ENTIDAD | PERIODO | ENTIDAD | PERIODO | ENTIDAD | PERIODO | ENTIDAD | PERIODO |
| 1.- | 122-SUELDO | 0 | 91250 | 91250 | 76500 | 76500 | 76500 | 76500 | 76500 | 76500 | N/A | N/A |
| 1.- | 211-MATERIALES | 0 | 240000 | 240000 | 0 | 0 | 0 | 0 | 0 | 0 | 0 | 0 |
| 1.- | 212-MATERIALES | 0 | 120000 | 120000 | 0 | 0 | 0 | 0 | 0 | 0 | 0 | 0 |
| 1.- | 261- | 0 | 735025 | 735025 | 615025 | 615025 | 615025 | 615025 | 615025 | 615025 | 615025 | 615025 |
| 1.- | 284- | 0 | 12000 | 12000 | 0 | 0 | 0 | 0 | 0 | 0 | 0 | 0 |

OBSERVACIONES

AVANCE FINANCIERO

PARTIDA

FAIS MUNICIPAL Y DE LAS DEMARCACIONES TERRITORIALES DEL DISTRITO FEDERAL

APORTACIONES MUNICIPALES

FAIS MUNICIPAL Y DE LAS DEMARCACIONES TERRITORIALES DEL DISTRITO FEDERAL

PAO

PAO

PAO

PAO

PAO

PAO

PAO

PAO

PAO

PAO

PAO

PAO

PAO

PAO

PAO

Informes sobre la Situación Económica, las Finanzas Públicas y la Deuda Pública

ENTIDAD: Tabasco

PERIODO: Cuarto Trimestre 2017

MUNICIPIO DE JONUTA

| APORTACIONES | ENTIDADES | DEPARTAMENTO | MUNICIPIO | CONCEPTO | MONEDAS Nacionales | MONEDAS Extranjeras | OTROS | TOTAL | COMENTARIOS |
|--------------|-----------|--------------|-----------|----------|--------------------|---------------------|-------------|-------------|-------------|
| 2. | 2. | 2. | 2. | 2. | 4233647.44 | 4233647.44 | 4233647.44 | 4233647.44 | N/A |
| 2. | 2. | 2. | 2. | 2. | 2574068.22 | 2574068.22 | 2574068.22 | 2574068.22 | N/A |
| 2. | 2. | 2. | 2. | 2. | 1753909.87 | 1753909.87 | 1753909.87 | 1753909.87 | N/A |
| 1. | 1. | 1. | 1. | 1. | 25702368.72 | 25702368.72 | 25702368.72 | 25702368.72 | N/A |
| 2. | 2. | 2. | 2. | 2. | 4469654.82 | 4469654.82 | 4469654.82 | 4469654.82 | N/A |

| APORTACIONES | ENTIDADES | DEPARTAMENTO | MUNICIPIO | CONCEPTO | MONEDAS Nacionales | MONEDAS Extranjeras | OTROS | TOTAL | COMENTARIOS |
|--------------|-----------|--------------|-----------|----------|--------------------|---------------------|-------------|-------------|-------------|
| 2. | 2. | 2. | 2. | 2. | 4233647.44 | 4233647.44 | 4233647.44 | 4233647.44 | N/A |
| 2. | 2. | 2. | 2. | 2. | 2574068.22 | 2574068.22 | 2574068.22 | 2574068.22 | N/A |
| 2. | 2. | 2. | 2. | 2. | 1753909.87 | 1753909.87 | 1753909.87 | 1753909.87 | N/A |
| 1. | 1. | 1. | 1. | 1. | 25702368.72 | 25702368.72 | 25702368.72 | 25702368.72 | N/A |
| 2. | 2. | 2. | 2. | 2. | 4469654.82 | 4469654.82 | 4469654.82 | 4469654.82 | N/A |

| APORTACIONES | ENTIDADES | DEPARTAMENTO | MUNICIPIO | CONCEPTO | MONEDAS Nacionales | MONEDAS Extranjeras | OTROS | TOTAL | COMENTARIOS |
|--------------|-----------|--------------|-----------|----------|--------------------|---------------------|-------------|-------------|-------------|
| 2. | 2. | 2. | 2. | 2. | 4233647.44 | 4233647.44 | 4233647.44 | 4233647.44 | N/A |
| 2. | 2. | 2. | 2. | 2. | 2574068.22 | 2574068.22 | 2574068.22 | 2574068.22 | N/A |
| 2. | 2. | 2. | 2. | 2. | 1753909.87 | 1753909.87 | 1753909.87 | 1753909.87 | N/A |
| 1. | 1. | 1. | 1. | 1. | 25702368.72 | 25702368.72 | 25702368.72 | 25702368.72 | N/A |
| 2. | 2. | 2. | 2. | 2. | 4469654.82 | 4469654.82 | 4469654.82 | 4469654.82 | N/A |

| APORTACIONES | ENTIDADES | DEPARTAMENTO | MUNICIPIO | CONCEPTO | MONEDAS Nacionales | MONEDAS Extranjeras | OTROS | TOTAL | COMENTARIOS |
|--------------|-----------|--------------|-----------|----------|--------------------|---------------------|-------------|-------------|-------------|
| 2. | 2. | 2. | 2. | 2. | 4233647.44 | 4233647.44 | 4233647.44 | 4233647.44 | N/A |
| 2. | 2. | 2. | 2. | 2. | 2574068.22 | 2574068.22 | 2574068.22 | 2574068.22 | N/A |
| 2. | 2. | 2. | 2. | 2. | 1753909.87 | 1753909.87 | 1753909.87 | 1753909.87 | N/A |
| 1. | 1. | 1. | 1. | 1. | 25702368.72 | 25702368.72 | 25702368.72 | 25702368.72 | N/A |
| 2. | 2. | 2. | 2. | 2. | 4469654.82 | 4469654.82 | 4469654.82 | 4469654.82 | N/A |

| APORTACIONES | ENTIDADES | DEPARTAMENTO | MUNICIPIO | CONCEPTO | MONEDAS Nacionales | MONEDAS Extranjeras | OTROS | TOTAL | COMENTARIOS |
|--------------|-----------|--------------|-----------|----------|--------------------|---------------------|-------------|-------------|-------------|
| 2. | 2. | 2. | 2. | 2. | 4233647.44 | 4233647.44 | 4233647.44 | 4233647.44 | N/A |
| 2. | 2. | 2. | 2. | 2. | 2574068.22 | 2574068.22 | 2574068.22 | 2574068.22 | N/A |
| 2. | 2. | 2. | 2. | 2. | 1753909.87 | 1753909.87 | 1753909.87 | 1753909.87 | N/A |
| 1. | 1. | 1. | 1. | 1. | 25702368.72 | 25702368.72 | 25702368.72 | 25702368.72 | N/A |
| 2. | 2. | 2. | 2. | 2. | 4469654.82 | 4469654.82 | 4469654.82 | 4469654.82 | N/A |

| APORTACIONES | ENTIDADES | DEPARTAMENTO | MUNICIPIO | CONCEPTO | MONEDAS Nacionales | MONEDAS Extranjeras | OTROS | TOTAL | COMENTARIOS |
|--------------|-----------|--------------|-----------|----------|--------------------|---------------------|-------------|-------------|-------------|
| 2. | 2. | 2. | 2. | 2. | 4233647.44 | 4233647.44 | 4233647.44 | 4233647.44 | N/A |
| 2. | 2. | 2. | 2. | 2. | 2574068.22 | 2574068.22 | 2574068.22 | 2574068.22 | N/A |
| 2. | 2. | 2. | 2. | 2. | 1753909.87 | 1753909.87 | 1753909.87 | 1753909.87 | N/A |
| 1. | 1. | 1. | 1. | 1. | 25702368.72 | 25702368.72 | 25702368.72 | 25702368.72 | N/A |
| 2. | 2. | 2. | 2. | 2. | 4469654.82 | 4469654.82 | 4469654.82 | 4469654.82 | N/A |


| APORTACIONES | ENTIDADES | DEPARTAMENTO | MUNICIPIO | CONCEPTO | MONEDAS Nacionales | MONEDAS Extranjeras | OTROS | TOTAL | COMENTARIOS |
|--------------|-----------|--------------|-----------|----------|--------------------|---------------------|-------------|-------------|-------------|
| 2. | 2. | 2. | 2. | 2. | 4233647.44 | 4233647.44 | 4233647.44 | 4233647.44 | N/A |
| 2. | 2. | 2. | 2. | 2. | 2574068.22 | 2574068.22 | 2574068.22 | 2574068.22 | N/A |
| 2. | 2. | 2. | 2. | 2. | 1753909.87 | 1753909.87 | 1753909.87 | 1753909.87 | N/A |
| 1. | 1. | 1. | 1. | 1. | 25702368.72 | 25702368.72 | 25702368.72 | 25702368.72 | N/A |
| 2. | 2. | 2. | 2. | 2. | 4469654.82 | 4469654.82 | 4469654.82 | 4469654.82 | N/A |

Informes sobre la Situación Económica, las Finanzas Públicas y la Deuda Pública

ENTIDAD: Tabasco

PERIODO: Cuarto Trimestre 2017

MUNICIPIO DE JONUTA



RESERVA
CLONES

| APORTACIONES | ENTIDADES | MUNICIPIO | SIN IDENTIFICACION | 154 - GASTO CORRIENTE | 1095031.59 | 1095031.59 | 981825.19 | 981825.19 | N/A |
|--------------|-----------|-----------|--------------------|-----------------------------------|------------|------------|------------|------------|-----|
| 2.- TITULO A | 33 | 1005 | 1005 | 154 - GASTO CORRIENTE | 1095031.59 | 1095031.59 | 981825.19 | 981825.19 | N/A |
| APORTACIONES | | | | | | | | | |
| 2.- TITULO A | 33 | 1005 | 1005 | 159 - OTRAS GASTO CORRIENTES | 1179000.1 | 1179000.1 | 1042466.61 | 1042466.61 | N/A |
| APORTACIONES | | | | | | | | | |
| 2.- TITULO A | 33 | 1005 | 1005 | 171 - ESTIMULOS GASTO CORRIENTE | 826546.34 | 826546.34 | 759669.26 | 759669.26 | N/A |
| APORTACIONES | | | | | | | | | |
| 2.- TITULO A | 33 | 1005 | 1005 | 211 - MATERIALES, GASTO CORRIENTE | 28260.55 | 0 | 0 | 0 | N/A |
| APORTACIONES | | | | | | | | | |
| 2.- TITULO A | 33 | 1005 | 1005 | 212 - MATERIALES, GASTO CORRIENTE | 7500 | 0 | 0 | 0 | N/A |

Informe sobre la Situación Económica, las Finanzas Públicas y la Deuda Pública

ENTIDAD: Tabasco
PERIODO: Cuarto Trimestre 2017

MUNICIPIO DE JONUTA



| | | | | | | | | | | | | | | |
|----|---------------------|----|----------|------|------------------|----------------------|-------|----------|----------|------|------|------|------|-----|
| 2. | Taba Jonut PAR 2017 | 33 | FORTAMUN | 1005 | SIN IDENTIFI CAR | MUNICIP IO DE JONUTA | 17314 | 18494.05 | 18494.05 | 9744 | 9744 | 9744 | 9744 | N/A |
|----|---------------------|----|----------|------|------------------|----------------------|-------|----------|----------|------|------|------|------|-----|

APORTACI ONES
 APORTE FEDERAL PARA ENTIDADES FEDERATIVAS Y MUNICIPIO

1. GASTO ALIMENTICIOS CORRIE PARA PERSONAS NTE

APORTACI ONES
 APORTE FEDERAL PARA ENTIDADES FEDERATIVAS Y MUNICIPIO

1. GASTO ELECTRICY CORRIE ELECTRONICO NTE

APORTACI ONES
 APORTE FEDERAL PARA ENTIDADES FEDERATIVAS Y MUNICIPIO

1. GASTO MATERIALES Y ARTICULOS DE CONSTRUCCION Y REPARACION

APORTACI ONES
 APORTE FEDERAL PARA ENTIDADES FEDERATIVAS Y MUNICIPIO

1. GASTO COMBUSTIBLES, CORRIE LUBRICANTES Y ADITIVOS


APORTACI ONES
 APORTE FEDERAL PARA ENTIDADES FEDERATIVAS Y MUNICIPIO

1. GASTO VESTUARIO Y CORRIE UNIFORMES

Informes sobre la Situación Económica, las Finanzas Públicas y la Deuda Pública

ENTIDAD: Tabasco
 PERIODO: Cuarto Trimestre 2017

MUNICIPIO DE JONUYA



| | | | | | | | | | | | | | |
|---|----|----------|------|------------------------|----------------------------|--------|--------|--------|--------|--------|--------|--------|-----|
| 2.- Taba Junu par 2017 TID A | 33 | FORTAMUN | 1005 | SIN IDENTIFI CAR | MUNICIP IO DE JONUYA | 0 | 272800 | 272800 | 272800 | 272800 | 272800 | 272800 | N/A |
| APORTE FEDERAL PARA ENTIDADES FEDERATIVAS ASY MUNICIPIO 1.- GASTO PROFESIONALES, GASTO CIENTIFICOS Y CORRIE NTE INTEGRALES 338 - SERVICIOS PROFESIONALES, CORRIE NTE INTEGRALES 0 | | | | | | | | | | | | | |
| 2.- Taba Junu par 2017 TID A | 33 | FORTAMUN | 1005 | SIN IDENTIFI CAR | MUNICIP IO DE JONUYA | 2211 | 0 | 0 | 0 | 0 | 0 | 0 | N/A |
| APORTE FEDERAL PARA ENTIDADES FEDERATIVAS ASY MUNICIPIO 1.- GASTO FINANCIEROS Y CORRIE NTE 341 - SERVICIOS FINANCIEROS Y CORRIE NTE 2211 | | | | | | | | | | | | | |
| 2.- Taba Junu par 2017 TID A | 33 | FORTAMUN | 1005 | SIN IDENTIFI CAR | MUNICIP IO DE JONUYA | 0 | 151315 | 151315 | 151315 | 151315 | 151315 | 151315 | N/A |
| APORTE FEDERAL PARA ENTIDADES FEDERATIVAS ASY MUNICIPIO 1.- GASTO BIENES CORRIE NTE PATRIMONIALES 348 - SEGURO DE BIENES CORRIE NTE PATRIMONIALES 0 | | | | | | | | | | | | | |
| 2.- Taba Junu par 2017 TID A | 33 | FORTAMUN | 1005 | SIN IDENTIFI CAR | MUNICIP IO DE JONUYA | 5544.8 | 60700 | 60700 | 60700 | 60700 | 60700 | 60700 | N/A |
| APORTE FEDERAL PARA ENTIDADES FEDERATIVAS ASY MUNICIPIO 1.- GASTO Y MANTENIMIENTO DE EQUIPO DE CORRIE NTE TRANSPORTE 355 - REPARACIÓN GASTO Y MANTENIMIENTO DE EQUIPO DE CORRIE NTE TRANSPORTE \$544.8 | | | | | | | | | | | | | |
| 2.- Taba Junu par 2017 TID A | 33 | FORTAMUN | 1005 | SIN IDENTIFI CAR | MUNICIP IO DE JONUYA | 10375 | 0 | 0 | 0 | 0 | 0 | 0 | N/A |
| APORTE FEDERAL PARA ENTIDADES FEDERATIVAS ASY MUNICIPIO 1.- GASTO OTROS GASTOS POR CORRIE NTE RESPONSABILIDAD 396 - OTROS GASTOS POR CORRIE NTE RESPONSABILIDAD 10375 | | | | | | | | | | | | | |

Informe sobre la Situación Económica, las Finanzas Públicas y la Deuda Pública

ENTIDAD: Tabasco

PERIODO: Cuarto Trimestre 2017

MUNICIPIO DE JONUTA



| ENTIDAD | PERIODO | MUNICIPIO | APORTACIONES FEDERALES PARA ENTIDADES FEDERATIVAS Y MUNICIPIOS | ENTIDADES FEDERATIVAS Y MUNICIPIOS | SIN IDENTIFICAR | MUNICIPIO DE JONUTA | IMPUESTO SOBRE NOMINAS Y OTROS QUE SE DERIVEN DE UNA RELACION LABORAL | OTROS |
|---------|---------|-----------|--|------------------------------------|-----------------|---------------------|---|-----------|
| Tabasco | 2017 | Jonuta | 221637.72 | 190381.54 | 190381.54 | 190381.54 | 190381.54 | 190381.54 |

| ENTIDAD | PERIODO | MUNICIPIO | APORTACIONES FEDERALES PARA ENTIDADES FEDERATIVAS Y MUNICIPIOS | ENTIDADES FEDERATIVAS Y MUNICIPIOS | SIN IDENTIFICAR | MUNICIPIO DE JONUTA | IMPUESTO SOBRE NOMINAS Y OTROS QUE SE DERIVEN DE UNA RELACION LABORAL | OTROS |
|---------|---------|-----------|--|------------------------------------|-----------------|---------------------|---|-----------|
| Tabasco | 2017 | Jonuta | 221637.72 | 190381.54 | 190381.54 | 190381.54 | 190381.54 | 190381.54 |

| ENTIDAD | PERIODO | MUNICIPIO | APORTACIONES FEDERALES PARA ENTIDADES FEDERATIVAS Y MUNICIPIOS | ENTIDADES FEDERATIVAS Y MUNICIPIOS | SIN IDENTIFICAR | MUNICIPIO DE JONUTA | IMPUESTO SOBRE NOMINAS Y OTROS QUE SE DERIVEN DE UNA RELACION LABORAL | OTROS |
|---------|---------|-----------|--|------------------------------------|-----------------|---------------------|---|-----------|
| Tabasco | 2017 | Jonuta | 221637.72 | 190381.54 | 190381.54 | 190381.54 | 190381.54 | 190381.54 |

| ENTIDAD | PERIODO | MUNICIPIO | APORTACIONES FEDERALES PARA ENTIDADES FEDERATIVAS Y MUNICIPIOS | ENTIDADES FEDERATIVAS Y MUNICIPIOS | SIN IDENTIFICAR | MUNICIPIO DE JONUTA | IMPUESTO SOBRE NOMINAS Y OTROS QUE SE DERIVEN DE UNA RELACION LABORAL | OTROS |
|---------|---------|-----------|--|------------------------------------|-----------------|---------------------|---|-----------|
| Tabasco | 2017 | Jonuta | 221637.72 | 190381.54 | 190381.54 | 190381.54 | 190381.54 | 190381.54 |

| ENTIDAD | PERIODO | MUNICIPIO | APORTACIONES FEDERALES PARA ENTIDADES FEDERATIVAS Y MUNICIPIOS | ENTIDADES FEDERATIVAS Y MUNICIPIOS | SIN IDENTIFICAR | MUNICIPIO DE JONUTA | IMPUESTO SOBRE NOMINAS Y OTROS QUE SE DERIVEN DE UNA RELACION LABORAL | OTROS |
|---------|---------|-----------|--|------------------------------------|-----------------|---------------------|---|-----------|
| Tabasco | 2017 | Jonuta | 221637.72 | 190381.54 | 190381.54 | 190381.54 | 190381.54 | 190381.54 |

| ENTIDAD | PERIODO | MUNICIPIO | APORTACIONES FEDERALES PARA ENTIDADES FEDERATIVAS Y MUNICIPIOS | ENTIDADES FEDERATIVAS Y MUNICIPIOS | SIN IDENTIFICAR | MUNICIPIO DE JONUTA | IMPUESTO SOBRE NOMINAS Y OTROS QUE SE DERIVEN DE UNA RELACION LABORAL | OTROS |
|---------|---------|-----------|--|------------------------------------|-----------------|---------------------|---|-----------|
| Tabasco | 2017 | Jonuta | 221637.72 | 190381.54 | 190381.54 | 190381.54 | 190381.54 | 190381.54 |

| ENTIDAD | PERIODO | MUNICIPIO | APORTACIONES FEDERALES PARA ENTIDADES FEDERATIVAS Y MUNICIPIOS | ENTIDADES FEDERATIVAS Y MUNICIPIOS | SIN IDENTIFICAR | MUNICIPIO DE JONUTA | IMPUESTO SOBRE NOMINAS Y OTROS QUE SE DERIVEN DE UNA RELACION LABORAL | OTROS |
|---------|---------|-----------|--|------------------------------------|-----------------|---------------------|---|-----------|
| Tabasco | 2017 | Jonuta | 221637.72 | 190381.54 | 190381.54 | 190381.54 | 190381.54 | 190381.54 |

Informe sobre la Situación Económica, las Finanzas Públicas y la Deuda Pública

ENTIDAD: Tabasco



PERIODO: Cuarto Trimestre 2017

MUNICIPIO DE JONUTA

| PRO | GRA | MA | SUP | UES | TAR | IO | APORTACIONES | APORTACIONES PARA | ENTIDADES FEDERATIVAS Y | FORTAMUN | SIN IDENTIFICAR | Municipio o de | TOTAL DEL PROGRAMA PRESUPUESTARIO | 17497873 | 17497873 | 17314270.33 | 15145364.85 | 15145364.85 | 15145364.85 | N/A |
|---------|-----|----|-----|-----|-----|----|--------------|-------------------|-------------------------|----------|-----------------|----------------|-----------------------------------|----------|-------------|-------------|-------------|-------------|-------------|-----|
| Tabasco | | | | | | | 2 | 2 | 33 | 1005 | 1005 | Jonuta | 17497873 | 17497873 | 17314270.33 | 15145364.85 | 15145364.85 | 15145364.85 | 15145364.85 | N/A |

1. APORTACIONES
 PRO GRAMA MA SUP UES TAR IO
 Tabasco 2 33 1005 1005
 Municipios 2

[Signature]
 Profr. Ana Lilia Diaz Zubieta
 Presidenta Municipal



[Signature]
 Lic. Pedro Esteban González
 Director de Planeación

Informe sobre la Situación Económica, las Finanzas Públicas y la Deuda Pública



ENTIDAD: Tabasco
 PERIODO: Cuarto Trimestre 2017

MUNICIPIO DE JONUTA

| Entidad | | Municipio | | Periodo | | Clasificación | | Descripción | | Cuentas | | Monto | | Observaciones | | | | |
|---------|-----------|-----------|-----------|---------|-----------|-----------------|---|--------------------|---|-------------|-----------|--------|-------------|---------------|--------|--------|--------|-----|
| Estado | Municipio | Año | Trimestre | Entidad | Municipio | Clasificación | Descripción | Cuentas | Detalle | Presupuesto | Ejecutado | Saldo | Comentarios | Observaciones | | | | |
| Tabasco | Jonuta | 2017 | 4 | 33 | 1004 | SIN IDENTIFICAR | MUNICIPIO DE LAS DEMARCACIONES TERRITORIALES DEL DISTRITO FEDERAL | 1- GASTO CORRIENTE | 122 - SUELDOS BASE AL PERSONAL EVENTUAL | 0 | 91250 | 91250 | 91250 | 76500 | 76500 | 76500 | N/A | |
| Tabasco | Jonuta | 2017 | 4 | 33 | 1004 | SIN IDENTIFICAR | MUNICIPIO DE LAS DEMARCACIONES TERRITORIALES DEL DISTRITO FEDERAL | 1- GASTO CORRIENTE | 211 - MATERIALES, ÚTILES Y EQUIPOS MENORES DE OFICINA | 0 | 240000 | 240000 | 0 | 0 | 0 | 0 | 0 | N/A |
| Tabasco | Jonuta | 2017 | 4 | 33 | 1004 | SIN IDENTIFICAR | MUNICIPIO DE LAS DEMARCACIONES TERRITORIALES DEL DISTRITO FEDERAL | 1- GASTO CORRIENTE | 212 - MATERIALES Y ÚTILES DE IMPRESIÓN Y REPRODUCCIÓN | 0 | 120000 | 120000 | 0 | 0 | 0 | 0 | 0 | N/A |
| Tabasco | Jonuta | 2017 | 4 | 33 | 1004 | SIN IDENTIFICAR | MUNICIPIO DE LAS DEMARCACIONES TERRITORIALES DEL DISTRITO FEDERAL | 1- GASTO CORRIENTE | 261 - COMBUSTIBLES, LUBRICANTES Y ADITIVOS | 0 | 735025 | 735025 | 615025 | 615025 | 615025 | 615025 | 615025 | N/A |
| Tabasco | Jonuta | 2017 | 4 | 33 | 1004 | SIN IDENTIFICAR | MUNICIPIO DE LAS DEMARCACIONES TERRITORIALES DEL DISTRITO FEDERAL | 7- GASTO CORRIENTE | 294 - REFACCIONES Y ACCESORIOS MENORES DE EQUIPO DE COMPUTO Y TECNOLOGÍAS DE LA INFORMACIÓN | 0 | 12000 | 12000 | 0 | 0 | 0 | 0 | 0 | N/A |

ENTIDAD: Tabasco

PERIODO: Cuarto Trimestre 2017

MUNICIPIO DE JONUTA



| Entidad | Municipio | Periodo | Programa | Subprograma | Objetivo | Actividad | Producto | Unidad | Valor | Valor | Valor | Valor | Valor | Valor | Valor | Valor | Valor | |
|---------|-----------|---------|--|-------------|----------|--|-----------------|---------------------|--------------------|---|-------|-----------|-----------|------------|------------|------------|------------|-----|
| Tabasco | Jonuta | 2017 | 2.- APORTE FEDERAL PARA ENTIDADES FEDERATIVAS Y MUNICIPIOS | 33 | 1004 | FAIS MUNICIPAL Y DE LAS DEMARCACIONES TERRITORIALES DEL DISTRITO FEDERAL | SIN IDENTIFICAR | MUNICIPIO DE JONUTA | 1- GASTO CORRIENTE | 296 - REACCIONES Y ACCESORIOS MENORES DE EQUIPO DE TRANSPORTE | 0 | 100000 | 100000 | 0 | 0 | 0 | 0 | N/A |
| Tabasco | Jonuta | 2017 | 2.- APORTE FEDERAL PARA ENTIDADES FEDERATIVAS Y MUNICIPIOS | 33 | 1004 | FAIS MUNICIPAL Y DE LAS DEMARCACIONES TERRITORIALES DEL DISTRITO FEDERAL | SIN IDENTIFICAR | MUNICIPIO DE JONUTA | 1- GASTO CORRIENTE | 341 - SERVICIOS FINANCIEROS Y BANCARIOS | 0 | 600 | 600 | 0 | 0 | 0 | 0 | N/A |
| Tabasco | Jonuta | 2017 | 2.- APORTE FEDERAL PARA ENTIDADES FEDERATIVAS Y MUNICIPIOS | 33 | 1004 | FAIS MUNICIPAL Y DE LAS DEMARCACIONES TERRITORIALES DEL DISTRITO FEDERAL | SIN IDENTIFICAR | MUNICIPIO DE JONUTA | 1- GASTO CORRIENTE | 353 - INSTALACIÓN, REPARACIÓN Y MANTENIMIENTO DE EQUIPO DE CÓMPUTO Y TECNOLOGÍA DE LA INFORMACIÓN | 0 | 6000 | 6000 | 0 | 0 | 0 | 0 | N/A |
| Tabasco | Jonuta | 2017 | 2.- APORTE FEDERAL PARA ENTIDADES FEDERATIVAS Y MUNICIPIOS | 33 | 1004 | FAIS MUNICIPAL Y DE LAS DEMARCACIONES TERRITORIALES DEL DISTRITO FEDERAL | SIN IDENTIFICAR | MUNICIPIO DE JONUTA | 1- GASTO CORRIENTE | 355 - REPARACIÓN Y MANTENIMIENTO DE EQUIPO DE TRANSPORTE | 0 | 96000 | 96000 | 0 | 0 | 0 | 0 | N/A |
| Tabasco | Jonuta | 2017 | 2.- APORTE FEDERAL PARA ENTIDADES FEDERATIVAS Y MUNICIPIOS | 33 | 1004 | FAIS MUNICIPAL Y DE LAS DEMARCACIONES TERRITORIALES DEL DISTRITO FEDERAL | SIN IDENTIFICAR | MUNICIPIO DE JONUTA | 1- GASTO CORRIENTE | 431 - SUBSIDIOS A LA PRODUCCIÓN | 0 | 3908163.3 | 3908163.3 | 3632274.18 | 3632274.18 | 3632274.18 | 3632274.18 | N/A |

ENTIDAD: Tabasco
 PERIODO: Cuarto Trimestre 2017

MUNICIPIO DE JONUTA



| Entidad | Municipio | Paralelo | Año | Clave | Descripción | Código | Identificación | Municipio | Concepto | Presupuesto | Compras | Transferencias | Restos | Reservas | Saldo | Observaciones | | |
|---------|-----------|---------------|------|-------|--|--------|-----------------|---------------------|-----------------------|--|----------|----------------|-------------|------------|------------|---------------|------------|-----|
| Tabasco | Jonuta | 2- PARALELO A | 2017 | 33 | APORTACIONES FEDERALES PARA ENTIDADES FEDERATIVAS Y MUNICIPIOS | 1004 | SIN IDENTIFICAR | MUNICIPIO DE JONUTA | 1- GASTO CORRIENTE | 799 - OTRAS EROGACIONES ESPECIALES | 54156894 | 4723184.69 | 4723184.69 | 0 | 0 | 0 | 0 | N/A |
| Tabasco | Jonuta | 2- PARALELO A | 2017 | 33 | APORTACIONES FEDERALES PARA ENTIDADES FEDERATIVAS Y MUNICIPIOS | 1004 | SIN IDENTIFICAR | MUNICIPIO DE JONUTA | 2- GASTO DE INVERSIÓN | 561 - MAQUINARIA Y EQUIPO AGROPECUARIO | 0 | 5190000 | 5190000 | 5190000 | 5190000 | 5190000 | 5190000 | N/A |
| Tabasco | Jonuta | 2- PARALELO A | 2017 | 33 | APORTACIONES FEDERALES PARA ENTIDADES FEDERATIVAS Y MUNICIPIOS | 1004 | SIN IDENTIFICAR | MUNICIPIO DE JONUTA | 2- GASTO DE INVERSIÓN | 621 - EDIFICACIÓN HABITACIONAL | 0 | 22508425.53 | 22508425.53 | 7197011.94 | 2527801.03 | 2527801.03 | 2527801.03 | N/A |
| Tabasco | Jonuta | 2- PARALELO A | 2017 | 33 | APORTACIONES FEDERALES PARA ENTIDADES FEDERATIVAS Y MUNICIPIOS | 1004 | SIN IDENTIFICAR | MUNICIPIO DE JONUTA | 2- GASTO DE INVERSIÓN | 622 - EDIFICACIÓN NO HABITACIONAL | 0 | 2933388.04 | 2933388.04 | 2919290.63 | 2919290.63 | 2919290.63 | 2919290.63 | N/A |
| Tabasco | Jonuta | 2- PARALELO A | 2017 | 33 | APORTACIONES FEDERALES PARA ENTIDADES FEDERATIVAS Y MUNICIPIOS | 1004 | SIN IDENTIFICAR | MUNICIPIO DE JONUTA | 2- GASTO DE INVERSIÓN | 623 - CONSTRUCCIÓN DE OBRAS PARA EL ABASTECIMIENTO DE AGUA, PETRÓLEO, GAS, ELECTRICIDAD Y TELECOMUNICACIONES | 0 | 2187351.67 | 2187351.67 | 2179852.35 | 2179852.35 | 2179852.35 | 2179852.35 | N/A |

ENTIDAD: Tabasco
 PERIODO: Cuarto Trimestre 2017

MUNICIPIO DE JONUTA



| Entidad | Municipio | Programa | Subprograma | Objetivo | Actividad | Unidad Ejecutora | Clave | Descripción | Presupuesto | Compras | Aplicados | Saldo | Observaciones | | | | | | | |
|---------|-----------|--------------------------------|-------------|----------------------------|--|------------------|-------|--|-----------------|---------------------|------------------------|--|---------------|------------|------------|-------------|-------------|-------------|-------------|-----|
| Tabasco | Jonuta | 2- PAR TID A | 2017 | APORTACIONES FEDERALES - 2 | APORTACIONES FEDERALES PARA ENTIDADES FEDERATIVAS Y MUNICIPIOS | 33 | 1004 | FAIS MUNICIPAL Y DE LAS DEMARCACIONES TERRITORIALES DEL DISTRITO FEDERAL | SIN IDENTIFICAR | MUNICIPIO DE JONUTA | 2 - GASTO DE INVERSIÓN | 824 - DIVISIÓN DE TERRENOS Y CONSTRUCCIÓN DE OBRAS DE URBANIZACIÓN | 0 | 4245258.38 | 4245258.38 | 4233647.44 | 4233647.44 | 4233647.44 | 4233647.44 | N/A |
| Tabasco | Jonuta | 2- PAR TID A | 2017 | APORTACIONES FEDERALES - 2 | APORTACIONES FEDERALES PARA ENTIDADES FEDERATIVAS Y MUNICIPIOS | 33 | 1004 | FAIS MUNICIPAL Y DE LAS DEMARCACIONES TERRITORIALES DEL DISTRITO FEDERAL | SIN IDENTIFICAR | MUNICIPIO DE JONUTA | 2 - GASTO DE INVERSIÓN | 825 - CONSTRUCCIÓN DE VIAS DE COMUNICACIÓN | 0 | 2577993.57 | 2577993.57 | 2574068.22 | 2574068.22 | 2574068.22 | 2574068.22 | N/A |
| Tabasco | Jonuta | 2- PAR TID A | 2017 | APORTACIONES FEDERALES - 2 | APORTACIONES FEDERALES PARA ENTIDADES FEDERATIVAS Y MUNICIPIOS | 33 | 1004 | FAIS MUNICIPAL Y DE LAS DEMARCACIONES TERRITORIALES DEL DISTRITO FEDERAL | SIN IDENTIFICAR | MUNICIPIO DE JONUTA | 2 - GASTO DE INVERSIÓN | 853 - OTROS CONVENIOS | 0 | 4482253.82 | 4482253.82 | 1753909.87 | 1753909.87 | 1753909.87 | 1753909.87 | N/A |
| Tabasco | Jonuta | 1- PROGRAMA PRE SUP UES TAR IO | 2017 | APORTACIONES FEDERALES - 2 | APORTACIONES FEDERALES PARA ENTIDADES FEDERATIVAS Y MUNICIPIOS | 33 | 1004 | FAIS MUNICIPAL Y DE LAS DEMARCACIONES TERRITORIALES DEL DISTRITO FEDERAL | SIN IDENTIFICAR | Municipio de Jonuta | | TOTAL DEL PROGRAMA PRESUPUESTARIO | 54156894 | 54156894 | 54156894 | 30386329.63 | 25702368.72 | 25702368.72 | 25702368.72 | N/A |
| Tabasco | Jonuta | 2- PAR TID A | 2017 | APORTACIONES FEDERALES - 2 | APORTACIONES FEDERALES PARA ENTIDADES FEDERATIVAS Y MUNICIPIOS | 33 | 1005 | FORTAMUN | SIN IDENTIFICAR | MUNICIPIO DE JONUTA | 1 - GASTO CORRIENTE | 113 - SUELDOS BASE AL PERSONAL PERMANENTE | 5255605.58 | 4911828.98 | 4911828.98 | 4911828.98 | 4469854.82 | 4469854.82 | 4469854.82 | N/A |

Reforma del Sistema de Planeación Económica, las Finanzas Públicas y la Educación Pública

ENTIDAD: Tabasco
 PERIODO: Cuarto Trimestre 2017

MUNICIPIO DE JONUTA



| Entidad | Municipio | Periodo | Clave | Descripción | Cuenta | Identificador | Municipio | Concepto | Importe | Importe | Importe | Importe | Importe | Importe | Importe | Importe | Importe | Importe |
|---------|-----------|-------------------|-------|--|----------|---------------|-----------------|---------------------|---------------------|---|------------|------------|------------|------------|------------|------------|------------|---------|
| Tabasco | Jonuta | 2- PAR TID A 2017 | 33 | APORTACIONES FEDERALES PARA ENTIDADES FEDERATIVAS Y MUNICIPIOS | FORTAMUN | 1005 | SIN IDENTIFICAR | MUNICIPIO DE JONUTA | 1 - GASTO CORRIENTE | 132 - PRIMAS DE VACACIONES, DOMINICAL Y GRATIFICACIÓN DE FIN DE AÑO | 1896420.37 | 1212500.59 | 1212500.59 | 1212500.59 | 97838.93 | 97838.93 | 97838.93 | N/A |
| Tabasco | Jonuta | 2- PAR TID A 2017 | 33 | APORTACIONES FEDERALES PARA ENTIDADES FEDERATIVAS Y MUNICIPIOS | FORTAMUN | 1005 | SIN IDENTIFICAR | MUNICIPIO DE JONUTA | 1 - GASTO CORRIENTE | 134 - COMPENSACIONES | 1817240.67 | 1879421.39 | 1879421.39 | 1879421.39 | 1697179.64 | 1697179.64 | 1697179.64 | N/A |
| Tabasco | Jonuta | 2- PAR TID A 2017 | 33 | APORTACIONES FEDERALES PARA ENTIDADES FEDERATIVAS Y MUNICIPIOS | FORTAMUN | 1005 | SIN IDENTIFICAR | MUNICIPIO DE JONUTA | 1 - GASTO CORRIENTE | 141 - APORTACIONES DE SEGURIDAD SOCIAL | 957193.79 | 1142733.99 | 1142733.99 | 1142733.99 | 1092898.05 | 1092898.05 | 1092898.05 | N/A |
| Tabasco | Jonuta | 2- PAR TID A 2017 | 33 | APORTACIONES FEDERALES PARA ENTIDADES FEDERATIVAS Y MUNICIPIOS | FORTAMUN | 1005 | SIN IDENTIFICAR | MUNICIPIO DE JONUTA | 1 - GASTO CORRIENTE | 144 - APORTACIONES PARA SEGUROS | 162302.61 | 182302.61 | 162302.61 | 0 | 0 | 0 | 0 | N/A |
| Tabasco | Jonuta | 2- PAR TID A 2017 | 33 | APORTACIONES FEDERALES PARA ENTIDADES FEDERATIVAS Y MUNICIPIOS | FORTAMUN | 1005 | SIN IDENTIFICAR | MUNICIPIO DE JONUTA | 1 - GASTO CORRIENTE | 152 - INDEMNIZACIONES | 388500 | 376315 | 376315 | 376315 | 312740 | 312740 | 312740 | N/A |


ENTIDAD: Tabasco
 PERIODO: Cuarto Trimestre 2017

MUNICIPIO DE JONUTA



| Entidad | Municipio | Periodo | Clave | Entidad | Municipio | Clave | Identificador | Municipio | Clave | Descripción | Cantidad | Cantidad | Cantidad | Cantidad | Cantidad | Cantidad | Cantidad | Observaciones |
|---------|-----------|-------------------|-------|----------|-----------|-----------------|---------------------|--------------------|--|-------------|----------|----------|----------|----------|----------|----------|----------|---------------|
| Tabasco | Jonuta | 2- PAR TID A 2017 | 33 | FORTAMUN | 1005 | SIN IDENTIFICAR | MUNICIPIO DE JONUTA | 1- GASTO CORRIENTE | 339 - SERVICIOS PROFESIONALES, CIENTÍFICOS Y TÉCNICOS INTEGRALES | 0 | 272600 | 272600 | 272600 | 272600 | 272600 | 272600 | N/A | |
| Tabasco | Jonuta | 2- PAR TID A 2017 | 33 | FORTAMUN | 1005 | SIN IDENTIFICAR | MUNICIPIO DE JONUTA | 1- GASTO CORRIENTE | 341 - SERVICIOS FINANCIEROS Y BANCARIOS | 2211 | 0 | 0 | 0 | 0 | 0 | 0 | N/A | |
| Tabasco | Jonuta | 2- PAR TID A 2017 | 33 | FORTAMUN | 1005 | SIN IDENTIFICAR | MUNICIPIO DE JONUTA | 1- GASTO CORRIENTE | 345 - SEGURO DE BIENES PATRIMONIALES | 0 | 151315 | 151315 | 151315 | 151315 | 151315 | 151315 | N/A | |
| Tabasco | Jonuta | 2- PAR TID A 2017 | 33 | FORTAMUN | 1005 | SIN IDENTIFICAR | MUNICIPIO DE JONUTA | 1- GASTO CORRIENTE | 355 - REPARACIÓN Y MANTENIMIENTO DE EQUIPO DE TRANSPORTE | 5544.8 | 60700 | 60700 | 60700 | 60700 | 60700 | 60700 | N/A | |
| Tabasco | Jonuta | 2- PAR TID A 2017 | 33 | FORTAMUN | 1005 | SIN IDENTIFICAR | MUNICIPIO DE JONUTA | 1- GASTO CORRIENTE | 396 - OTROS GASTOS POR RESPONSABILIDADES | 10375 | 0 | 0 | 0 | 0 | 0 | 0 | N/A | |

MUNICIPIO DE JONUTA




| PRO | GR | MA | SUP | TAR | IO | SIN IDENTIFICACION | 1005 FORTAMUN | Municipi o de Jonuta | TOTAL DEL PROGRAMA PRESUPUESTARIO | 17497873 | 17497873 | 17497873 | 17314270.33 | 15145364.85 | 15145364.85 | 15145364.85 | N/A | |
|-----|--------------|------|-----|-----|-----|--------------------|---------------|----------------------|-----------------------------------|----------|----------|----------|-------------|-------------|-------------|-------------|-----|--|
| 1- | APORTACIONES | GRAS | MA | SUP | TAR | IO | 2 | MUNICIPIO | 5 | | | | | | | | | |
| | PROYECTOS | GRAS | MA | SUP | TAR | IO | 2 | MUNICIPIO | 5 | | | | | | | | | |
| | ACCIONES | GRAS | MA | SUP | TAR | IO | 2 | MUNICIPIO | 5 | | | | | | | | | |
| | ENTIDADES | GRAS | MA | SUP | TAR | IO | 2 | MUNICIPIO | 5 | | | | | | | | | |
| | FEDERATIVAS | GRAS | MA | SUP | TAR | IO | 2 | MUNICIPIO | 5 | | | | | | | | | |
| | ASISTENCIA | GRAS | MA | SUP | TAR | IO | 2 | MUNICIPIO | 5 | | | | | | | | | |

ENTIDAD: Tabasco
 PERIODO: Cuarto Trimestre 2017

APORTACIONES
 PROYECTOS
 ACCIONES
 ENTIDADES
 FEDERATIVAS
 ASISTENCIA


TOTAL DEL PROGRAMA PRESUPUESTARIO

[Signature]
 Profr. Ana Lilia Diaz Zubietta
 Presidenta Municipal



Presidencia Municipal

[Signature]
 Lic. Eladio...
 Director de...





Municipio de Jonutla

Cuarto Trimestre 2017

| Programa presupuestario | Nombre | 33 | 418 - Dirección General de Enfoques Transversales y Presupuestos A | 5 - Fondo de Aportaciones para la Infraestructura Social |
|--|---|------------------------------------|--|--|
| Demarcaciones Territoriales del Distrito Federal | Aportaciones Federales para Entidades Federadas y Municipios | Coordinadora del Fondo | Programación | Institucional |
| 2 - Desarrollo Social | Función 2 - Vivienda y Servicios a la Comunidad | Subfunción 7 - Desarrollo Regional | Actividad | Social |
| Finalidad | Clasificación Funcional | | Institucional | |
| Proyectos financiados de infraestructura para la calidad y espacios de la vivienda | Proyectos de vivienda respecto del FISMDF en el total de recursos del FISMDF | Porcentaje | N/A | N/A |
| Proyectos financiados de infraestructura social | Proyectos de otros proyectos (Número de otros proyectos financiados con recursos del FISMDF en el ejercicio fiscal corriente)*100 | Porcentaje | N/A | N/A |
| Proyectos financiados de infraestructura de salud en el | Proyectos de otros proyectos (Número de otros proyectos financiados con recursos del FISMDF en el ejercicio fiscal corriente)*100 | Porcentaje | N/A | N/A |
| Proyectos financiados de infraestructura educativa en el | Proyectos de otros proyectos (Número de otros proyectos financiados con recursos del FISMDF en el ejercicio fiscal corriente)*100 | Porcentaje | N/A | N/A |



Municipio de Jonuta

Cuarto Trimestre 2017

Informes sobre la Situación Económica, las Finanzas Públicas y la Deuda Pública

| Programa presupuestario | Ramo | 33 | Aportaciones Federales para Entidades Dependencia Coordinadora del Fondo | 416 - Dirección General de Enfoques y Transversales | Presupuesto A | Ninguno | 5 - Fondo de Aportaciones para la Infraestructura Social |
|-------------------------|---|-------|--|---|---------------|-------------------------|--|
| Finalidad | Función 2 - Vivienda y Servicios a la Comunidad | | | Subfunción 7 - Desarrollo Regional | | Actividad Institucional | |
| Actividad | Clasificación Funcional | | | | | | |
| | <p>RESULTADOS DE LA EJECUCIÓN DE PRESUPUESTOS</p> <p>Porcentaje de proyectos de (Número de proyectos de infraestructura de salud educativa financiados con el FISMDF en el ejercicio fiscal del total de proyectos financiados con recursos del FISMDF con recursos del FISMDF) (00)</p> | | | | | | |
| | <p>Porcentaje de proyectos de (Número de proyectos de infraestructura educativa financiados con el FISMDF en el ejercicio fiscal del total de proyectos financiados con recursos del FISMDF con recursos del FISMDF) (00)</p> | | | | | | |
| | <p>Porcentaje de proyectos de (Número de proyectos de infraestructura de alimentación financiados con el FISMDF en el ejercicio fiscal del total de proyectos financiados con recursos del FISMDF con recursos del FISMDF) (00)</p> | | | | | | |
| | <p>Porcentaje de recursos destinados al (Monto de recursos del FISMDF destinados a financiar proyectos de infraestructura de alimentación en el ejercicio fiscal del total de recursos del FISMDF programados en el ejercicio fiscal) (00)</p> | | | | | | |
| | <p>Porcentaje de otros proyectos (Sumatoria de otros proyectos registrados en la MIDS al trimestre correspondiente/Sumatoria de proyectos totales registrados en la MIDS al trimestre correspondiente) (10)</p> | | | | | | |
| | <p>Porcentaje de proyectos (Sumatoria de proyectos complementarios registrados en la MIDS al trimestre correspondiente/Sumatoria de proyectos totales registrados en la MIDS al trimestre correspondiente) (11)</p> | | | | | | |
| | 12.15 | 12.15 | 12.15 | 12.15 | 0.00 | 0.00 | 0.00 |
| | 12.15 | 12.15 | 12.15 | 42.92 | 353.25 | | |

Informe sobre la Ejecución del Programa Presupuestario
del Municipio de Jonuta, Quintana Roo, México
del 1 de Enero al 31 de Diciembre de 2017

Cuarto Trimestre 2017

Municipio de Jonuta



| Programa presupuestario | 1-004 FAIS Municipal y de las Demarcaciones Territoriales del Distrito Federal | Ramo | 33 Aportaciones Federales para Entidades Federativas y Municipios | Dependencia | 416 - Dirección General de Programación Presupuesto A | Enfoques transversales | Ninguno |
|-------------------------|--|--|---|-------------|---|-----------------------------|--|
| Finalidad | 2 - Desarrollo Social | Clasificación Funcional Función 2 - Vivienda y Servicios a la Comunidad | | | Subfunción 7 - Desarrollo Regional | Actividad Institucional | 5 - Fondo de Aportaciones para la Infraestructura Social |
| Actividad | Porcentaje de proyectos de contribución directa registrados en la MIDS al trimestre correspondiente/Sumatoria de proyectos de contribución directa registrados en la MIDS al trimestre correspondiente)*100 | | | Porcentaje | Gestión-Eficacia-Trimestral | 9.23 | 9.23 57.06 618.42 Municipal |
| Componente | Proyectos financiados de infraestructura de servicios básicos en la vivienda | Porcentaje de proyectos de servicios básicos en la vivienda respecto del total de proyectos financiados con recursos del FISMDF en el ejercicio fiscal corriente/Número total de proyectos financiados con recursos del FISMDF en el ejercicio fiscal corriente)*100 | | | Porcentaje | Gestión-Eficacia-Semestral | N/A N/A N/A N/A Administración Pública Federal |
| Componente | | Porcentaje de recursos destinados al financiamiento de proyectos de servicios básicos en la vivienda en el ejercicio fiscal corriente/Monto total de recursos programados en el ejercicio fiscal corriente)*100 | | | Porcentaje | Gestión-Eficacia-Semestral | N/A N/A N/A N/A Administración Pública Federal |
| Propósito | La población que habita en las zonas de atención prioritaria urbanas, en las localidades con los dos mayores índices de rezago social de cada municipio o que se encuentra en situación de pobreza extrema reducen los rezagos en infraestructura social básica relacionada con la | Porcentaje de población que presenta carencia por acceso a vivienda en el año t/Total de habitantes en el año t)*100 | | | Porcentaje | Estratégico-Eficacia-Bienal | N/A N/A N/A N/A Administración Pública Federal |
| Propósito | | Porcentaje de población que presenta carencia calidad y espacios de vivienda en el año t/Total de habitantes en el año t)*100 | | | Porcentaje | Estratégico-Eficacia-Bienal | N/A N/A N/A N/A Administración Pública Federal |
| Actividad | Seguimiento de proyectos (actividad transversal a los tres componentes de la Matriz) | Porcentaje de proyectos FISMDF (Número total de proyectos FISMDF registrados en la MIDS que tienen información de avance físico y financiero en el SFU/Número total de proyectos registrados en la MIDS)*100 | | | Porcentaje | Gestión-Eficacia-Trimestral | N/A N/A N/A N/A Administración Pública Federal |

Municipio de Jonuta

Cuarto Trimestre 2017

Informe sobre la Situación Económica de las Dependencias Administrativas y Presupuestales del Municipio de Jonuta

| | | | | | | | | |
|-----------|---|---|--|------------------------------------|--|-------------------------|---------|--|
| Programa | 1-004 FAIS Municipal y de las Demarcaciones Territoriales del Distrito Federal | Ramo | 33 Aportaciones Federales para Entidades Dependencia Coordinadora Federativas y Municipios del Fondo | Actividad | 416 - Dirección General de Entorques y Transversales | Institucional | Ninguno | 5 - Fondo de Aportaciones para la Infraestructura Social |
| Finalidad | 2 - Desarrollo Social | Función 2 - Vivienda y Servicios a la Comunidad | | Subfunción 7 - Desarrollo Regional | | Clasificación Funcional | | |
| Actividad | <p>Porcentaje de municipios y demarcaciones territoriales del Distrito Federal que responden en la página electrónica de la SEDESOL/Total de demarcaciones territoriales del Distrito Federal.</p> <p>Contribuir a construir un entorno digno que fortalezca el porcentaje de la población en Población en Pobreza Extrema (Población total) * 100</p> <p>propicie el desarrollo a través de la mejora en los servicios básicos, la calidad y espacios de la vivienda y la infraestructura social, mediante la reducción de los rezagos en materia de generación eléctrica, agua, telecomunicaciones, etc.</p> <p>Inversión por copia del Fondo para (Requisitos del FISM que se invierten en la Infraestructura Social Municipal localizadas con alto y muy alto rezago social de FISM) en localidades con alto y acortado a nivel de clasificación 2011 - Total de Población 2011 que habitan en localidades con alto y muy alto rezago social (Requisitos que se invierten en el FISM) / Total de Población 2011</p> <p>Capacitación a municipios (Número de municipios capacitados sobre el FAIS / Total) * 100</p> | | | | | | | |
| Actividad | <p>Porcentaje de municipios y demarcaciones territoriales del Distrito Federal que responden en la página electrónica de la SEDESOL/Total de demarcaciones territoriales del Distrito Federal.</p> <p>Contribuir a construir un entorno digno que fortalezca el porcentaje de la población en Población en Pobreza Extrema (Población total) * 100</p> <p>propicie el desarrollo a través de la mejora en los servicios básicos, la calidad y espacios de la vivienda y la infraestructura social, mediante la reducción de los rezagos en materia de generación eléctrica, agua, telecomunicaciones, etc.</p> <p>Inversión por copia del Fondo para (Requisitos del FISM que se invierten en la Infraestructura Social Municipal localizadas con alto y muy alto rezago social de FISM) en localidades con alto y acortado a nivel de clasificación 2011 - Total de Población 2011 que habitan en localidades con alto y muy alto rezago social (Requisitos que se invierten en el FISM) / Total de Población 2011</p> <p>Capacitación a municipios (Número de municipios capacitados sobre el FAIS / Total) * 100</p> | | | | | | | |

PRESEUPUESTO ORIGINAL

PRESEUPUESTO MODIFICADO

H. AYUNTAMIENTO CONSTITUCIONAL DE JONUTA

Trabajos que hacen falta.

Presidencia Municipal

Profr. Ana Lilia Díaz Zubieta
Presidenta Municipal

Lic. Eladio Sotelo Solórzano
Director de Programación

2016 DIRECCION DE PROGRAMACION

2016 DIRECCION DE PROGRAMACION



Cuarto Trimestre 2017

Municipio de Jonutá



| Programa presupuestario | 1-004 FAIS Municipal y de las Demarcaciones Territoriales del Distrito Federal | Ramo | 33 Aportaciones Federales para Entidades Federativas y Municipios | Dependencia Coordinadora del Fondo | 415 - Dirección General de Programación Presupuesto A | Enfoques transversales | Ninguno | | |
|-------------------------|--|---|---|------------------------------------|---|------------------------------------|-------------------------|--|------------------------------------|
| Finalidad | 2 - Desarrollo Social | Clasificación Funcional | | | Función 2 - Vivienda y Servicios a la Comunidad | Subfunción 7 - Desarrollo Regional | Actividad Institucional | 5 - Fondo de Aportaciones para la Infraestructura Social | |
| Componente | Proyectos financiados de infraestructura para la calidad y espacios de la vivienda | Porcentaje de proyectos de calidad y espacios de la vivienda financiados con el FISMDF en el total de proyectos financiados con recursos del FISMDF | (Número de proyectos de calidad y espacios de la vivienda financiados con el FISMDF en el total de proyectos financiados con recursos del FISMDF en el ejercicio fiscal corriente)*100 | Porcentaje | Gestión-Eficacia-Semestral | N/A | N/A | N/A | N/A Administración Pública Federal |
| Componente | Proyectos financiados de infraestructura social | Porcentaje de recursos destinados al financiamiento de proyectos de calidad y espacios de la vivienda en el ejercicio fiscal corriente/Monto total de recursos del FISMDF | Proyectos financiados de infraestructura social (Número de otros proyectos financiados con el FISMDF en el ejercicio fiscal corriente/Número de proyectos financiados con recursos del FISMDF en el ejercicio fiscal corriente)*100 | Porcentaje | Gestión-Eficacia-Semestral | N/A | N/A | N/A | N/A Administración Pública Federal |
| Componente | Proyectos financiados de infraestructura de salud | Porcentaje de recursos destinados al financiamiento de otros proyectos en el ejercicio fiscal corriente/Monto total de recursos del FISMDF | Proyectos financiados de infraestructura de salud (Número de otros proyectos financiados con el FISMDF en el ejercicio fiscal corriente/Monto total de recursos del FISMDF en el ejercicio fiscal corriente)*100 | Porcentaje | Gestión-Eficacia-Semestral | N/A | N/A | N/A | N/A Administración Pública Federal |
| Componente | Proyectos financiados de infraestructura educativa | Porcentaje de recursos destinados al financiamiento de proyectos de infraestructura educativa en el ejercicio fiscal corriente/Monto total de recursos del FISMDF | Proyectos financiados de infraestructura educativa (Número de otros proyectos financiados con el FISMDF en el ejercicio fiscal corriente/Monto total de recursos del FISMDF en el ejercicio fiscal corriente)*100 | Porcentaje | Gestión-Eficacia-Semestral | N/A | N/A | N/A | N/A Administración Pública Federal |

Cuarto Trimestre 2017

Municipio de Jonuta



| | | | | | | | | | |
|--------------------------------|---|--|---|---|---|---|----------------------------|--|------------------------------------|
| Programa presupuestario | 1-004 FAIS Municipal y de las Demarcaciones Territoriales del Distrito Federal | Ramo | 33 Aportaciones Federales para Entidades Federativas y Municipios | Dependencia | Coordinadora del Fondo | 416 - Dirección General de Programación y Presupuesto A | Enfoques transversales | Ninguno | |
| Clasificación Funcional | | | | | | | | | |
| Finalidad | 2 - Desarrollo Social | Función 2 - Vivienda y Servicios a la Comunidad | | | Subfunción 7 - Desarrollo Regional | | Actividad Institucional | 5 - Fondo de Aportaciones para la Infraestructura Social | |
| YANG | | | | | | | | | |
| | Porcentaje de proyectos de infraestructura de salud respecto del total de proyectos financiados con recursos del FISMDF | | | (Número de proyectos de infraestructura de salud financiados con el FISMDF en el ejercicio fiscal corriente/Número total de proyectos financiados con recursos del FISMDF en el ejercicio fiscal corriente)*100 | | Porcentaje | Gestión-Eficacia-Semestral | N/A N/A N/A N/A Administración Pública Federal | |
| | Porcentaje de proyectos de infraestructura educativa respecto del total de proyectos financiados con recursos del FISMDF | | | (Número de proyectos de infraestructura educativa financiados con el FISMDF en el ejercicio fiscal corriente/Número total de proyectos financiados con recursos del FISMDF en el ejercicio fiscal corriente)*100 | | Porcentaje | Gestión-Eficacia-Semestral | N/A N/A N/A N/A Administración Pública Federal | |
| | Porcentaje de proyectos de infraestructura de alimentación respecto del total de proyectos financiados con recursos del FISMDF | | | (Número de proyectos de infraestructura de alimentación financiados con el FISMDF en el ejercicio fiscal corriente/Número total de proyectos financiados con recursos del FISMDF en el ejercicio fiscal corriente)*100 | | Porcentaje | Gestión-Eficacia-Semestral | N/A N/A N/A N/A Administración Pública Federal | |
| | Porcentaje de recursos destinados al financiamiento de proyectos de infraestructura de alimentación respecto del total de recursos del FISMDF | | | (Monto de recursos del FISMDF destinados a financiamiento de proyectos de infraestructura de alimentación en el ejercicio fiscal corriente/Monto total de recursos del FISMDF programados en el ejercicio fiscal corriente)*100 | | Porcentaje | Gestión-Eficacia-Semestral | N/A N/A N/A N/A Administración Pública Federal | |
| Actividad | Registro en la Matriz de Inversión para el Desarrollo Social | Porcentaje de otros proyectos registrados en la MIDS | | | (Sumatoria de otros proyectos registrados en la MIDS al trimestre correspondiente/Sumatoria de proyectos totales registrados en la MIDS al trimestre correspondiente)*100 | | Porcentaje | Gestión-Eficacia-Trimestral | 12.15 12.15 0.00 0.00 Municipal |
| Actividad | | Porcentaje de proyectos complementarios registrados en la MIDS | | | (Sumatoria de proyectos complementarios registrados en la MIDS al trimestre correspondiente/Sumatoria de proyectos totales registrados en la MIDS al trimestre correspondiente)*100 | | Porcentaje | Gestión-Eficacia-Trimestral | 12.15 12.15 42.92 353.25 Municipal |



Cuarto Trimestre 2017

Municipio de Jonuta



| | | | | | | | | | |
|-------------------------|--|---|---|-------------|-----------------------------|---|------------------------------------|-------------------------|--|
| Programa presupuestario | 1-004 FAIS Municipal y de las Demarcaciones Territoriales del Distrito Federal | Ramo | 33 Aportaciones Federales para Entidades Federativas y Municipios | Dependencia | Coordinadora del Fondo | 416 - Dirección General de Programación Presupuesta A | Enfoques transversales | Ninguno | |
| Finalidad | 2 - Desarrollo Social | Clasificación Funcional | | | | Función 2 - Vivienda y Servicios a la Comunidad | Subfunción 7 - Desarrollo Regional | Actividad Institucional | 5 - Fondo de Aportaciones para la Infraestructura Social |
| Actividad | | Porcentaje de proyectos de contribución directa registrados en la MIDS | (Sumatoria de proyectos de contribución directa correspondiente/Sumatoria de proyectos totales registrados en la MIDS al trimestre correspondiente)*100 | Porcentaje | Gestión-Eficacia-Trimestral | 9.23 | 9.23 | 57.08 | 618.42 Municipal |
| Componente | Proyectos financiados de infraestructura de servicios básicos en la vivienda | Porcentaje de proyectos de servicios básicos en la vivienda respecto del total de proyectos financiados con recursos del FISMDF | (Número de proyectos de servicios básicos en la vivienda financiados por el FISMDF en el ejercicio fiscal corriente/Número total de proyectos financiados con recursos del FISMDF en el ejercicio fiscal corriente)*100 | Porcentaje | Gestión-Eficacia-Semestral | N/A | N/A | N/A | N/A Administración Pública Federal |
| Componente | | Porcentaje de recursos destinados al financiamiento de proyectos de servicios básicos respecto al total de recursos FISMDF | (Monto de recursos destinados a proyectos de servicios básicos/Monto total de recursos programados en el ejercicio fiscal corriente)*100 | Porcentaje | Gestión-Eficacia-Semestral | N/A | N/A | N/A | N/A Administración Pública Federal |
| Propósito | La población que habita en las zonas de atención prioritaria urbanas, en las localidades con los dos mayores grados de rezago social de pobreza extrema reducen los rezagos en infraestructura social básica relacionada con las | Porcentaje de población que presenta carencia por acceso a servicios básicos de la vivienda | (Personas con carencia por servicios básicos de la vivienda en el año t/Número total de habitantes en el año t)*100 | Porcentaje | Estratégico-Eficacia-Bienal | N/A | N/A | N/A | N/A Administración Pública Federal |
| Propósito | | Porcentaje de población que presenta carencia calidad y espacios vivienda en el año t | (Personas con carencia por calidad y espacios de la vivienda en el año t/Número total de habitantes en el año t)*100 | Porcentaje | Estratégico-Eficacia-Bienal | N/A | N/A | N/A | N/A Administración Pública Federal |
| Actividad | Seguimiento de proyectos (actividad transversal a los tres componentes de la Matriz) | Porcentaje de proyectos FISMDF registrados en la MIDS que tienen avance físico y financiero en el SFU | (Número total de proyectos FISMDF registrados en la MIDS que tienen información de avance físico y financiero en el SFU/Número total de proyectos registrados en la MIDS)*100 | Porcentaje | Gestión-Eficacia-Trimestral | N/A | N/A | N/A | N/A Administración Pública Federal |

Cuarto Trimestre 2017

Municipio de Jonuta



| | | | | | | | |
|-------------------------|--|--|---|--|---|--|---------|
| Programa presupuestario | 1-004 FAIS Municipal y de las Demarcaciones Territoriales del Distrito Federal | Ramo | 33 Aportaciones Federales para Federativas y Municipios | Entidades Dependencia Coordinadora del Fondo | 416 - Dirección General de Programación Presupuesto A | Enfoques transversales | Ninguno |
| Finalidad | 2 - Desarrollo Social | Clasificación Funcional Función 2 - Vivienda y Servicios a la Comunidad | | Subfunción 7 - Desarrollo Regional | Actividad Institucional | 5 - Fondo de Aportaciones para la Infraestructura Social | |
| Actividad | Porcentaje de municipios y (Número de municipios y demarcaciones territoriales del Distrito Federal que reportan en la MIDS página electrónica de la SEDESOL/Total de municipios y municipios del país)*100 | | | Porcentaje | Gestión-Eficacia-Trimestral | N/A | N/A |
| Fin | Contribuir a construir un entorno digno que propicie el desarrollo a través de la mejora en los servicios básicos, la calidad y espacios de la vivienda y la infraestructura social, mediante la reducción de los rezagos en materia de servicios básicos en la vivienda, calidad y | Porcentaje de la población en Pobreza extrema (Población en Pobreza Extrema / Población total)*100 | | Porcentaje | Estratégico-Eficacia-Bienal | N/A | N/A |
| Fin | Inversión per cápita del Fondo para (Recursos del FISM que se invierten en la Infraestructura Social Municipal localidades con alto y muy alto rezago social de (FISM) en localidades con alto y acuerdo a la clasificación 2010 / Total de Población 2010 que habitaba en localidades de muy alto rezago social) / (Recursos que reciben los municipios del FISM en el presente | | | Pasos | Gestión-Eficacia-Anual | N/A | N/A |
| Actividad | Capacitación a municipios (actividad transversal a los tres componentes de la Matriz) capacitados sobre el FAIS respecto en el ejercicio fiscal correspondiente / Total del total de municipios del país | Porcentaje de municipios (Número de municipios capacitados sobre el FAIS / Total de municipios del país)*100 | | Porcentaje | Gestión-Eficacia-Trimestral | N/A | N/A |



Profra. Ana Lilia Diaz Zubieta
Presidenta Municipal



Lic. Efraim Escobar Gonzalez
Director de Programación

Presidencia Municipal

Cuarto Trimestre 2017

Municipi

| Programa presupuestario | 1-004 FAJS Municipal y de las Demarcaciones Territoriales del Distrito Federal | Ramo | 33 Aportaciones Federales para Federativas y Municipios | Entidades Dependencia Coordinadora del Fondo | 416 - Dirección de Programación Presupuesto A | |
|-------------------------|--|---|---|--|---|----------------------------|
| Finalidad | 2 - Desarrollo Social | Clasificación Funcional | | Función 2 - Vivienda y Servicios a la Comunidad Subfunción 7 - Desarrollo Regional | | |
| Componente | Proyectos financiados de infraestructura para la calidad y espacios de la vivienda | Porcentaje de proyectos de calidad y espacios de la vivienda respecto del total de proyectos financiados con recursos del FISMDF en el ejercicio fiscal corriente/(Número de proyectos de calidad y espacios de la vivienda financiados con el FISMDF en el ejercicio fiscal corriente)/Número total de proyectos financiados con recursos del FISMDF en el ejercicio fiscal corriente)*100 | | | Porcentaje | Gestión-Eficacia-Semestral |
| Componente | | Porcentaje de recursos destinados al financiamiento de proyectos de calidad y espacios de la vivienda en calidad y espacios de la vivienda en el ejercicio fiscal corriente/Monto total de recursos respecto del total de recursos programados del FISMDF en el ejercicio fiscal corriente)*100 | | | Porcentaje | Gestión-Eficacia-Semestral |
| | Proyectos financiados de infraestructura social | Porcentaje de otros proyectos respecto del total de proyectos financiados con recursos del FISMDF en el ejercicio fiscal corriente/(Número de otros proyectos financiados con el FISMDF en el ejercicio fiscal corriente)/Número total de proyectos financiados con recursos del FISMDF en el ejercicio fiscal corriente)*100 | | | Porcentaje | Gestión-Eficacia-Semestral |
| | | Porcentaje de recursos destinados al financiamiento de otros proyectos respecto del total de recursos programados del FISMDF en el ejercicio fiscal corriente/Monto total de recursos del FISMDF en el ejercicio fiscal corriente)*100 | | | Porcentaje | Gestión-Eficacia-Semestral |
| | | Porcentaje de recursos destinados al financiamiento de proyectos de infraestructura de salud respecto del ejercicio fiscal corriente/Monto total de recursos programados del FISMDF en el ejercicio fiscal corriente)*100 | | | Porcentaje | Gestión-Eficacia-Semestral |
| | | Porcentaje de recursos destinados al financiamiento de proyectos de infraestructura educativa en el ejercicio fiscal corriente/Monto total de recursos programados del FISMDF en el ejercicio fiscal corriente)*100 | | | Porcentaje | Gestión-Eficacia-Semestral |



Cuarto Trimestre 2017

Municipio de Jonuta



| Programa presupuestario | 1-004 FAIS Municipal y de las Demarcaciones Territoriales del Distrito Federal | Ramo | 33 Aportaciones Federales para Entidades Federativas y Municipios | Dependencia | 416 - Dirección General de Programación y Presupuesto A | Enfoques transversales | Ninguno | | | |
|--------------------------------|---|--|--|-------------------------|--|------------------------|---------|-------|--------|--------------------------------|
| Clasificación Funcional | | | | | | | | | | |
| Finalidad | 2 - Desarrollo Social | Función 2 - Vivienda y Servicios a la Comunidad | Subfunción 7 - Desarrollo Regional | Actividad Institucional | 5 - Fondo de Aportaciones para la Infraestructura Social | | | | | |
| | Porcentaje de proyectos de infraestructura de salud respecto del total de proyectos financiados con recursos del FISMDF | | (Número de proyectos de infraestructura de salud financiados con el FISMDF en el ejercicio fiscal corriente/Número total de proyectos financiados con recursos del FISMDF en el ejercicio fiscal corriente)*100 | Porcentaje | Gestión-Eficacia-Semestral | N/A | N/A | N/A | N/A | Administración Pública Federal |
| | Porcentaje de proyectos de infraestructura educativa respecto del total de proyectos financiados con recursos del FISMDF | | (Número de proyectos de infraestructura educativa financiados con el FISMDF en el ejercicio fiscal corriente/Número total de proyectos financiados con recursos del FISMDF en el ejercicio fiscal corriente)*100 | Porcentaje | Gestión-Eficacia-Semestral | N/A | N/A | N/A | N/A | Administración Pública Federal |
| | Porcentaje de proyectos de infraestructura de alimentación respecto del total de proyectos financiados con recursos del FISMDF | | (Número de proyectos de infraestructura de alimentación financiados con el FISMDF en el ejercicio fiscal corriente/Número total de proyectos financiados con recursos del FAIS en el ejercicio fiscal corriente)*100 | Porcentaje | Gestión-Eficacia-Semestral | N/A | N/A | N/A | N/A | Administración Pública Federal |
| | Porcentaje de recursos destinados al financiamiento de proyectos de infraestructura de alimentación respecto del total de recursos del FISMDF | | (Monto de recursos del FISMDF destinados a proyectos de infraestructura de alimentación en el ejercicio fiscal corriente/Monto total de recursos del FISMDF programados en el ejercicio fiscal corriente)*100 | Porcentaje | Gestión-Eficacia-Semestral | N/A | N/A | N/A | N/A | Administración Pública Federal |
| Actividad | Registro en la Matriz de Inversión para el Desarrollo Social | Porcentaje de otros proyectos registrados en la MIDS | (Sumatoria de otros proyectos registrados en la MIDS al trimestre correspondiente/Sumatoria de proyectos totales registrados en la MIDS al trimestre correspondiente)*100 | Porcentaje | Gestión-Eficacia-Trimestral | 12.15 | 12.15 | 0.00 | 0.00 | Municipal |
| Actividad | | Porcentaje de proyectos complementarios registrados en la MIDS | (Sumatoria de proyectos complementarios registrados en la MIDS al trimestre correspondiente/Sumatoria de proyectos totales registrados en la MIDS al trimestre correspondiente)*100 | Porcentaje | Gestión-Eficacia-Trimestral | 12.15 | 12.15 | 42.92 | 353.25 | Municipal |



Cuarto Trimestre 2017

Municipio de Jonuta



| DATOS DEL PROGRAMA | | | | | | | | | | |
|-------------------------|--|--|----|--|---|---|-------------------------|--|-------|------------------------------------|
| Programa presupuestario | 1-004 FAIS Municipal y de las Demarcaciones Territoriales del Distrito Federal | Ramo | 33 | Aportaciones Federales para Entidades Federativas y Municipios | Dependencia Coordinadora del Fondo | 416 - Dirección General de Enfoques y transversales | Ninguno | | | |
| Finalidad | 2 - Desarrollo Social | Clasificación Funcional | | | Función 2 - Vivienda y Servicios a la Comunidad | Subfunción 7 - Desarrollo Regional | Actividad Institucional | 5 - Fondo de Aportaciones para la Infraestructura Social | | |
| RESULTADOS | | | | | | | | | | |
| INDICADORES | | | | | | | | | | |
| OBJETIVOS | | | | | | | | | | |
| Actividad | Porcentaje de proyectos de contribución directa registrados en la MIDS | Sumatoria de proyectos de contribución directa registrados en la MIDS al trimestre correspondiente/Sumatoria de proyectos totales registrados en la MIDS al trimestre correspondiente)*100 | | | Porcentaje | Gestión-Eficacia-Trimestral | 9.23 | 9.23 | 57.08 | 618.42 Municipal |
| Componente | Proyectos financiados de infraestructura de servicios básicos en la vivienda | Porcentaje de proyectos de servicios básicos en la vivienda respecto del total de proyectos financiados con recursos del FISMDF | | | Porcentaje | Gestión-Eficacia-Semestral | N/A | N/A | N/A | N/A Administración Pública Federal |
| Componente | | Porcentaje de recursos destinados al financiamiento de proyectos de servicios básicos respecto al total de recursos FISMDF | | | Porcentaje | Gestión-Eficacia-Semestral | N/A | N/A | N/A | N/A Administración Pública Federal |
| Propósito | La población que habita en las zonas de atención prioritaria urbanas, en las localidades con los dos mayores grados de rezago social de pobreza extrema reducen los rezagos en infraestructura social básica relacionada con los | Porcentaje de población que presenta carencia por acceso a vivienda en el año t | | | Porcentaje | Estratégico-Eficacia-Bienal | N/A | N/A | N/A | N/A Administración Pública Federal |
| Propósito | | Porcentaje de población que presenta carencia calidad y espacios de vivienda en el año t | | | Porcentaje | Estratégico-Eficacia-Bienal | N/A | N/A | N/A | N/A Administración Pública Federal |
| Actividad | Seguimiento de proyectos (actividad transversal a los tres componentes de la Matrix) | Porcentaje de proyectos FISMDF registrados en la MIDS que tienen información de avance físico y financiero en el SFU | | | Porcentaje | Gestión-Eficacia-Trimestral | N/A | N/A | N/A | N/A Administración Pública Federal |

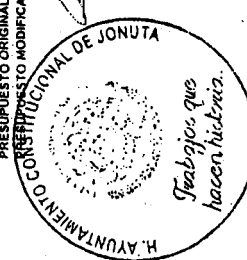
Municipio de Jonuta

Cuarto Trimestre 2017



| | | | | | | | |
|-------------------------|--|------|--|---|---------|------------------------------------|--|
| Programa presupuestario | 1-004 FAIS Municipal y de las Demarcaciones Territoriales del Distrito Federal | Ramo | 33 Aportaciones Federales para Entidades Dependencia Coordinadora y Municipios del Fondo | 416 - Dirección General de Enfoques y Transversales | Ninguno | Actividad Institucional | 5 - Fondo de Aportaciones para la Infraestructura Social |
| Finalidad | 2 - Desarrollo Social | | | Función 2 - Vivienda y Servicios a la Comunidad | | Subfunción 7 - Desarrollo Regional | |
| Actividad | <p>Contribuir a construir un entorno digno que propicie el desarrollo a través de la mejora en los servicios básicos, la calidad y espacios de la vivienda y la infraestructura social mediante la reducción de los rezagos en materia de servicios básicos en la vivienda, calidad.</p> | | | | | | |
| Fin | <p>Contribuir a construir un entorno digno que propicie el desarrollo a través de la mejora en los servicios básicos, la calidad y espacios de la vivienda y la infraestructura social mediante la reducción de los rezagos en materia de servicios básicos en la vivienda, calidad.</p> | | | | | | |
| Fin | <p>Contribuir a construir un entorno digno que propicie el desarrollo a través de la mejora en los servicios básicos, la calidad y espacios de la vivienda y la infraestructura social mediante la reducción de los rezagos en materia de servicios básicos en la vivienda, calidad.</p> | | | | | | |
| Actividad | <p>Contribuir a construir un entorno digno que propicie el desarrollo a través de la mejora en los servicios básicos, la calidad y espacios de la vivienda y la infraestructura social mediante la reducción de los rezagos en materia de servicios básicos en la vivienda, calidad.</p> | | | | | | |

PRESUPUESTO ORIGINAL
PRESUPUESTO MODIFICADO



Profr. Ana Lilia Diaz Zubieta
Presidenta Municipal

Le. Faelito B. ...
Director de ...

Presidencia Municipal



Municipio de Jonutla

Cuarto Trimestre 2017

Informes sobre la Situación Económica, las Finanzas Públicas y la Gestión Pública

| | | | | | | | |
|-------------------------|--|---------|---|---|-------------------------|-------------------------|---|
| Programa presupuestario | 1405 FORTAMUN | Ramo | 33 | Aportaciones Federales para Entidades Dependencia Coordinadores para Municipios | Enfoques transversales | Ninguno | |
| Finalidad | 2 - Desarrollo Social | Función | 2 - Vivienda y Servicios a la Comunidad | Subfunción | 7 - Desarrollo Regional | Actividad Institucional | 6 - Fondo de Aportaciones para el Fortalecimiento de los Municipios y de las Demarcaciones Territoriales del Distrito Federal |
| Fin | <p>Contribuir a impulsar el fortalecimiento del Meso de la calidad educativa La MCEEA es un conator simple de la Impora o de los recursos federales que las Entidades pueden lograr y presentar el equilibrio de sus finanzas publicas, mediante la optimización en la aplicación de los recursos publicos federales transferidos.</p> <p>Indicador de Seguimiento: Índice de Aplicación de Recursos Federales en el Ejercicio de Recursos</p> <p>Indicador de Resultado: Índice de Aplicación de Recursos Federales en el Ejercicio de Recursos</p> <p>Indicador de Impacto: Índice de Aplicación de Recursos Federales en el Ejercicio de Recursos</p> | | | | | | N/A |
| Fin | <p>Indice de Aplicación Primaria de (Gasto ejercido en Obligaciones Financieras + Gasto ejercido en Pago por Derechos de Agua + Gasto ejercido en Seguridad Publica + Gasto ejercido en Inversión) / (Gasto total ejercido del FORTAMUN DF) * 100</p> | | | | | | 100.00 |
| Actividad | <p>Aplicación de los recursos federales transferidos a las demarcaciones territoriales, en los destinos de gasto establecidos en la Ley de Coordinación Fiscal</p> | | | | | | 100.00 |
| Componente | <p>Recursos federales transferidos a los municipios y a las demarcaciones territoriales del Distrito Federal, aplicados en los destinos de gasto establecidos en la Ley de Coordinación Fiscal</p> | | | | | | 100.00 |
| Propósito | <p>Los municipios y las demarcaciones territoriales del Distrito Federal reciben la transferencia de recursos federales para el fortalecimiento de sus finanzas publicas municipales.</p> | | | | | | 100.00 |
| Fin | <p>Indice de Avance en las metas programadas de (Promedio de avance en las metas programadas porcentuales de 1) * 100</p> | | | | | | 100.00 |
| Actividad | <p>Gestión-Eficacia-Trimestral</p> | | | | | | 100.00 |
| Componente | <p>Porcentaje</p> | | | | | | 100.00 |
| Propósito | <p>Porcentaje</p> | | | | | | 100.00 |
| Fin | <p>Indice de Avance en las metas programadas de (Promedio de avance en las metas programadas porcentuales de 1) * 100</p> | | | | | | 100.00 |
| Actividad | <p>Gestión-Eficacia-Trimestral</p> | | | | | | 100.00 |
| Componente | <p>Porcentaje</p> | | | | | | 100.00 |
| Propósito | <p>Porcentaje</p> | | | | | | 100.00 |

Lic. Enrique Velasco Gonzalez

 Director de Planeación

| | | |
|-----------------|-------------------|--------|
| Meta anual | Millones de pesos | 1.42 |
| Meta al periodo | Millones de pesos | 1.42 |
| Pago al periodo | Millones de pesos | 1.42 |
| Avance % | | 100.41 |

Ninguno
 N/A
 N/A
 N/A

Cuarto Trimestre 2017 Municipio de Jonutla

Informe sobre la Situación Económica, las Finanzas Públicas y la Gestión Pública



Table with columns: Programa Presupuestario, Ramo, Subfunción, Clasificación Funcional, Actividad Institucional, Fin, Componente, Actividad, Propósito, and various financial and performance metrics.

PRESUPUESTO ORIGINAL PRESUPUESTO MODIFICADO

Handwritten signature and official stamp of the Municipality of Jonutla.

Handwritten signature and official stamp of the Municipality of Jonutla, including the name Profr. Ana Lilia Diaz Zubietta, Presidenta Municipal.



| PROGRAMA | | RAMO | | DEPENDENCIA | | ENFOQUES | | | |
|-------------------------|--|---|--|--|---|------------------------|--|------------------------------------|------------------|
| Programa presupuestario | 1-005 FORTAMUN | Ramo | 33 | Aportaciones Federales para Entidades Dependencia Federativas y Municipios | 416 - Dirección General de Programación y Presupuesto A | Enfoques transversales | Ninguno | | |
| Finalidad | 2 - Desarrollo Social | Clasificación Funcional Función 2 - Vivienda y Servicios a la Comunidad | | | Subfunción 7 - Desarrollo Regional | | Actividad Institucional 6 - Fondo de Aportaciones para el Fortalecimiento de los Municipios y de las Demarcaciones Territoriales del Distrito Federal | | |
| RESULTADOS | | | | | | | | | |
| INDICADOR | | | | | | | | | |
| Fin | Contribuir a impulsar el fortalecimiento del federalismo fiscal para que las Entidades Federativas y Municipios puedan lograr y preservar el equilibrio de sus finanzas públicas mediante la optimización en la aplicación de los recursos públicos federales transferidos | La MCCEA es un contador simple de la mejora o deterioro en la calidad crediticia agregada de las entidades federativas. Donde: $MCCEA = \sum_{i=1}^32 [ICC]_{i,t} [ICC]_{i,t-1} si [MMC]_{i,t} > [MCC]_{i,t-1} [ICC]_{i,t-1} si [MMC]_{i,t} > [MCC]_{i,t-1} [ICC]_{i,t-1} si [MMC]_{i,t} < [MCC]_{i,t-1}$ Es el indicador de evolución de calidad crediticia de la entidad i en el año de medición t. Este indicador puede tomar los valores 1, 0 y -1, dependiendo de [MCC]_{i,t}. Es la menor calificación crediticia que graficaría otorgada por alguna de las calificadoras reconocidas en el país, de la entidad i en el año de medición t. En caso de que una entidad que hubiera tenido calificación dejara de estar calificada, se considerará como una disminución | Otra | Estratégico-Eficacia-Anual | 2.00 | 2.00 | N/A | N/A Administración Pública Federal | |
| Fin | Índice de Aplicación Prioritaria de Recursos | $(\text{Gasto ejercido en Obligaciones Financieras} + \text{Gasto ejercido en Pago por Derechos de Agua} + \text{Gasto ejercido en Seguridad Pública} + \text{Gasto ejercido en Inversión}) / (\text{Gasto total ejercido del FORTAMUN DF}) * 100$ | Porcentaje | Estratégico-Eficacia-Anual | 100.00 | 100.00 | 100.00 | 100.00 Municipal | |
| Actividad | Aplicación de los recursos federales transferidos a los municipios y a las demarcaciones territoriales, en los destinos de gasto establecidos en la Ley de Coordinación Fiscal | Índice de ejercicio de Recursos | $(\text{Gasto ejercido del FORTAMUN DF por el municipio o demarcación territorial} / \text{Monto anual aprobado del FORTAMUN DF al municipio o demarcación territorial}) * 100$ | Porcentaje | Gestión-Eficacia-Trimestral | 100.00 | 100.00 | 100.00 Municipal | |
| Componente | Recursos federales transferidos a los municipios y a las demarcaciones territoriales del Distrito Federal, aplicados en los destinos de gasto establecidos en la Ley de Coordinación Fiscal. | Porcentaje de avance en las metas | $(\text{Promedio de avance en las metas porcentuales de } i / \text{Promedio de las metas programadas porcentuales de } i) * 100$ | Porcentaje | Estratégico-Eficacia-Trimestral | 100.00 | 100.00 | 100.00 Municipal | |
| Propósito | Los municipios y las demarcaciones territoriales del Distrito Federal reciben la transferencia de recursos federales para el fortalecimiento de sus finanzas públicas municipales. | Índice de Dependencia Financiera | $(\text{Recursos ministrados del FORTAMUN DF al municipio o demarcación territorial} / \text{Ingresos propios registrados por el municipio o demarcación territorial del Distrito Federal})$ | Otra | Estratégico-Eficacia-Semestral | 1.42 | 1.42 | 1.44 | 101.41 Municipal |

| Meta anual | Meta al periodo | Pagado al periodo | Avance % |
|-------------------|-------------------|-------------------|------------|
| Miliones de pesos | Miliones de pesos | Miliones de pesos | Al periodo |
| N/D | N/D | N/D | N/A |
| N/D | N/D | N/D | N/A |

PRESUPUESTO ORIGINAL
PRESUPUESTO MODIFICADO



[Signature]
Profr. Ana Lilia Díaz Zubieta
Presidenta Municipal



[Signature]
Lic. Eladio González
Director de Planeación

Presidencia Municipal



| Entidad Federativa | Programa | Subprograma | Objetivo | Actividad | Producto | Indicador | Unidad de Medida | Periodo | Valor | Valor Objetivo | Valor Realizado | Valor Prometido | Valor Ejecutado | Valor Disponible | Valor Ejecutado Disponible | Valor Ejecutado Disponible Prometido | Valor Ejecutado Disponible Ejecutado | Valor Ejecutado Disponible Ejecutado Prometido |
|--------------------|----------|-------------|----------|-----------|----------|-----------|------------------|---------|-------|----------------|-----------------|-----------------|-----------------|------------------|----------------------------|--------------------------------------|--------------------------------------|--|
|--------------------|----------|-------------|----------|-----------|----------|-----------|------------------|---------|-------|----------------|-----------------|-----------------|-----------------|------------------|----------------------------|--------------------------------------|--------------------------------------|--|

| | | | | | | | | | | | | | | | | | | |
|--------------------------------|-----|-----|--|---|------|--|---------------------------------------|-------------------------|--|--|---|-----------|--------|------------|-------------|----------|-----|-----|
| Administración Pública Federal | N/A | N/A | 33 - Aportaciones Federales para Entidades Federativas y Municipios. | 416 - Dirección General de Programación y Presupuesto A | 1004 | FAIS Municipal y de las Demarcaciones Territoriales del Distrito Federal | 2 - Vivienda y Servicios Comunitarios | 7 - Desarrollo Regional | 5 - Fondo de Inversión per cápita Aportación del Fondo para Infraestructura Social Municipal (FISM) en localidades con alto y muy alto rezago social | (Recursos del FISM que se invierten en localidades con alto y muy alto rezago social de acuerdo a la clasificación 2010 / Total de Población 2010 que habitaba en localidades de alto y muy alto rezago social) / (Recursos que reciben los municipios del FISM en el presente ejercicio fiscal / Total de la Población 2010 que habitaba en todos los municipios que reciben recursos del FISM). Del padrón de obras, se identificará aquellas obras que se hayan realizado en las localidades clasificadas por Coneval con alto y muy alto rezago social en 2010 y se efectuará el método descrito. El indicador no cambiará la clasificación de localidades de alto y muy alto rezago social de 2010 aunque se publique la clasificación 2015, con el propósito de hacer comparable la medición entre los años del presente sexenio | Fin | Anual | Pesos | Gestión | Eficacia | N/A | N/A | |
| Administración Pública Federal | N/A | N/A | 33 - Aportaciones Federales para Entidades Federativas y Municipios. | 416 - Dirección General de Programación y Presupuesto A | 1004 | FAIS Municipal y de las Demarcaciones Territoriales del Distrito Federal | 2 - Vivienda y Servicios Comunitarios | 7 - Desarrollo Regional | 5 - Fondo de Aportaciones para la Infraestructura Social | Porcentaje de la población en pobreza extrema | (Población en Pobreza Extrema / Población total) * 100 | Fin | Bienal | Porcentaje | Estratégico | Eficacia | N/A | N/A |
| Administración Pública Federal | N/A | N/A | 33 - Aportaciones Federales para Entidades Federativas y Municipios. | 416 - Dirección General de Programación y Presupuesto A | 1004 | FAIS Municipal y de las Demarcaciones Territoriales del Distrito Federal | 2 - Vivienda y Servicios Comunitarios | 7 - Desarrollo Regional | 5 - Fondo de Aportaciones para la Infraestructura Social | Porcentaje de población que presenta carencia por acceso a servicios básicos de la vivienda | (Personas con carencia por servicios básicos de la vivienda en el año / Total de habitantes en el año) * 100 | Propósito | Bienal | Porcentaje | Estratégico | Eficacia | N/A | N/A |
| Administración Pública Federal | N/A | N/A | 33 - Aportaciones Federales para Entidades Federativas y Municipios. | 416 - Dirección General de Programación y Presupuesto A | 1004 | FAIS Municipal y de las Demarcaciones Territoriales del Distrito Federal | 2 - Vivienda y Servicios Comunitarios | 7 - Desarrollo Regional | 5 - Fondo de Aportaciones para la Infraestructura Social | Porcentaje de la población que presenta carencia calidad y espacios de la vivienda. | (Personas con carencia por calidad y espacios de la vivienda en el año / Total de habitantes en el año) * 100 | Propósito | Bienal | Porcentaje | Estratégico | Eficacia | N/A | N/A |

Informe de Ejecución del Programa de Inversión Social del Fideicomiso de Apoyo a la Gestión Municipal



Cuarto Trimestre 2017

Municipio de Jonuta

| Entidad Federativa | Programa | Subprograma | Objetivo | Actividad | Componente | Indicador | Valor | Unidad | Valor | Unidad | Valor | Unidad | Valor | Unidad | Valor | Unidad | Valor | Unidad |
|--------------------|----------|-------------|----------|-----------|------------|-----------|-------|--------|-------|--------|-------|--------|-------|--------|-------|--------|-------|--------|
|--------------------|----------|-------------|----------|-----------|------------|-----------|-------|--------|-------|--------|-------|--------|-------|--------|-------|--------|-------|--------|

| | | | | | | | | | | | | | | | | | | |
|--------------------------------|-----|-----|---|---|------|--|--|-------------------------|--|---|---|------------|-----------|------------|---------|----------|-----|-----|
| Administración Pública Federal | N/A | N/A | 33 - Aportaciones Federales para Entidades Federativas y Municipios | 416 - Dirección General de Programación y Presupuesto A | 1004 | FAIS Municipal y de las Demarcaciones Territoriales del Distrito Federal | 2 - Vivienda y Servicios a la Comunidad Social | 7 - Desarrollo Regional | 5 - Fondo de Aportaciones para la Infraestructura Social | Porcentaje de proyectos de calidad y espacios de vivienda respecto del total de proyectos financiados con recursos del FISMDF | (Número de proyectos de calidad y espacios de vivienda financiados con el FISMDF en el ejercicio fiscal corriente/Número total de proyectos financiados con recursos del FISMDF en el ejercicio fiscal corriente)*100 | Componente | Semestral | Porcentaje | Gestión | Eficacia | N/A | N/A |
| Administración Pública Federal | N/A | N/A | 33 - Aportaciones Federales para Entidades Federativas y Municipios | 416 - Dirección General de Programación y Presupuesto A | 1004 | FAIS Municipal y de las Demarcaciones Territoriales del Distrito Federal | 2 - Vivienda y Servicios a la Comunidad Social | 7 - Desarrollo Regional | 5 - Fondo de Aportaciones para la Infraestructura Social | Porcentaje de otros proyectos respecto del total de proyectos financiados con recursos del FISMDF | (Número de otros proyectos financiados con el FISMDF en el ejercicio fiscal corriente/Número total de proyectos financiados con recursos del FISMDF en el ejercicio fiscal corriente)*100 | Componente | Semestral | Porcentaje | Gestión | Eficacia | N/A | N/A |
| Administración Pública Federal | N/A | N/A | 33 - Aportaciones Federales para Entidades Federativas y Municipios | 416 - Dirección General de Programación y Presupuesto A | 1004 | FAIS Municipal y de las Demarcaciones Territoriales del Distrito Federal | 2 - Vivienda y Servicios a la Comunidad Social | 7 - Desarrollo Regional | 5 - Fondo de Aportaciones para la Infraestructura Social | Porcentaje de otros proyectos respecto del total de proyectos financiados con recursos del FISMDF | (Número de otros proyectos financiados con el FISMDF en el ejercicio fiscal corriente/Número total de proyectos financiados con recursos del FISMDF en el ejercicio fiscal corriente)*100 | Componente | Semestral | Porcentaje | Gestión | Eficacia | N/A | N/A |
| Administración Pública Federal | N/A | N/A | 33 - Aportaciones Federales para Entidades Federativas y Municipios | 416 - Dirección General de Programación y Presupuesto A | 1004 | FAIS Municipal y de las Demarcaciones Territoriales del Distrito Federal | 2 - Vivienda y Servicios a la Comunidad Social | 7 - Desarrollo Regional | 5 - Fondo de Aportaciones para la Infraestructura Social | Porcentaje de proyectos de infraestructura educativa respecto del total de proyectos de proyectos financiados con recursos del FISMDF | (Número de proyectos de infraestructura educativa financiados con el FISMDF en el ejercicio fiscal corriente/Número total de proyectos financiados con recursos del FISMDF en el ejercicio fiscal corriente)*100 | Componente | Semestral | Porcentaje | Gestión | Eficacia | N/A | N/A |
| Administración Pública Federal | N/A | N/A | 33 - Aportaciones Federales para Entidades Federativas y Municipios | 416 - Dirección General de Programación y Presupuesto A | 1004 | FAIS Municipal y de las Demarcaciones Territoriales del Distrito Federal | 2 - Vivienda y Servicios a la Comunidad Social | 7 - Desarrollo Regional | 5 - Fondo de Aportaciones para la Infraestructura Social | Porcentaje de proyectos de infraestructura educativa respecto del total de proyectos de proyectos financiados con recursos del FISMDF | (Número de proyectos de infraestructura educativa financiados con el FISMDF en el ejercicio fiscal corriente/Número total de proyectos financiados con recursos del FISMDF en el ejercicio fiscal corriente)*100 | Componente | Semestral | Porcentaje | Gestión | Eficacia | N/A | N/A |



Cuarto Trimestre 2017

Municipio de Jonuta

| Entidad | | Programa | | Objetivo | | Actividad | | Indicador | | Criterio de Evaluación | | Evaluación | |
|---------|-------------|----------|-------------|----------|-------------|-----------|-------------|-----------|-------------|------------------------|-------------|------------|-------------|
| Clave | Descripción | Clave | Descripción | Clave | Descripción | Clave | Descripción | Clave | Descripción | Clave | Descripción | Clave | Descripción |


| | | | | | | | | | | | | | | | | | | |
|--------------------------------|-----|-----|---|---|------|--|---|-------------------------|---|---|--|------------|------------|------------|---------|----------|-----|-----|
| Administración Pública Federal | N/A | N/A | 33 - Aportaciones Federales para Entidades Federativas y Municipios | 416 - Dirección General de Programación y Presupuesto | 1004 | FAIS Municipal y de las Demarcaciones Territoriales del Distrito Federal | 2 - Vivienda y Servicios a la Comunidad | 7 - Desarrollo Regional | 5 - Fondo de Aportación para Infraestructura Social | Porcentaje de proyectos de alimentación respecto del total de proyectos financiados con recursos del FISMDF | (Número de proyectos de infraestructura de alimentación financiados con el FISMDF en el ejercicio fiscal corriente/Número total de proyectos financiados con recursos del FISMDF en el ejercicio fiscal corriente)*100 | Componente | Semestral | Porcentaje | Gestión | Eficacia | N/A | N/A |
| Administración Pública Federal | N/A | N/A | 33 - Aportaciones Federales para Entidades Federativas y Municipios | 416 - Dirección General de Programación y Presupuesto | 1004 | FAIS Municipal y de las Demarcaciones Territoriales del Distrito Federal | 2 - Vivienda y Servicios a la Comunidad | 7 - Desarrollo Regional | 5 - Fondo de Aportación para Infraestructura Social | Porcentaje de proyectos de calidad y espacios de vivienda respecto del total de proyectos financiados con recursos del FISMDF | (Número de proyectos de calidad y espacios de la vivienda financiados con el FISMDF en el ejercicio fiscal corriente/Número total de proyectos financiados con recursos del FISMDF en el ejercicio fiscal corriente)*100 | Componente | Semestral | Porcentaje | Gestión | Eficacia | N/A | N/A |
| Administración Pública Federal | N/A | N/A | 33 - Aportaciones Federales para Entidades Federativas y Municipios | 416 - Dirección General de Programación y Presupuesto | 1004 | FAIS Municipal y de las Demarcaciones Territoriales del Distrito Federal | 2 - Vivienda y Servicios a la Comunidad | 7 - Desarrollo Regional | 5 - Fondo de Aportación para Infraestructura Social | Porcentaje de proyectos de alimentación respecto del total de proyectos financiados con recursos del FISMDF | (Número de proyectos de infraestructura de alimentación financiados con el FISMDF en el ejercicio fiscal corriente/Número total de proyectos financiados con recursos del FAIS en el ejercicio fiscal corriente)*100 | Componente | Semestral | Porcentaje | Gestión | Eficacia | N/A | N/A |
| Administración Pública Federal | N/A | N/A | 33 - Aportaciones Federales para Entidades Federativas y Municipios | 416 - Dirección General de Programación y Presupuesto | 1004 | FAIS Municipal y de las Demarcaciones Territoriales del Distrito Federal | 2 - Vivienda y Servicios a la Comunidad | 7 - Desarrollo Regional | 5 - Distrito Federal que reportan MIDS | Porcentaje de municipios y demarcaciones territoriales del Distrito Federal que reportan en la página electrónica de la SEDESOL | (Número de municipios y demarcaciones territoriales del Distrito Federal que reportan en la página electrónica de la SEDESOL/Total de municipios del país)*100 | Actividad | Trimestral | Porcentaje | Gestión | Eficacia | N/A | N/A |
| Administración Pública Federal | N/A | N/A | 33 - Aportaciones Federales para Entidades Federativas y Municipios | 416 - Dirección General de Programación y Presupuesto | 1004 | FAIS Municipal y de las Demarcaciones Territoriales del Distrito Federal | 2 - Vivienda y Servicios a la Comunidad | 7 - Desarrollo Regional | 5 - Fondo de Aportación para Infraestructura Social | Porcentaje de municipios capacitados sobre el FAIS respecto del total de municipios del país | (Número de municipios capacitados sobre el FAIS en el ejercicio fiscal correspondiente / Total municipios del país)*100 | Actividad | Trimestral | Porcentaje | Gestión | Eficacia | N/A | N/A |




Municipio de Jonutá

Informes sobre la Situación Económica, las Finanzas Públicas y la Gestión Pública
Cuarto Trimestre 2017

Cuarto Trimestre 2017



| Administración Pública Federal | NIA | Actividad | Trimestral | Porcentaje | Gestión | Eficacia | NIA |
|---|--|-----------------------------------|--|--|---------|----------|--------|
| 33 - Aportaciones Federales para Entidades Federativas y Municipios | 416 - Dirección General de Programación y Presupuestos | 2 - Vivienda y Servicios Sociales | 5 - Fondo de Aportaciones para la Infraestructura Social | (Número total de proyectos FISMDF registrados en la MIDS que tienen información de avance físico y financiero en el SFU) * 100 | 12.1 | 5 | 42.92 |
| Municipio | Tabasco | Jonutá | Municipios | 1004 | Federal | | 618.42 |
| 33 - Aportaciones Federales para Entidades Federativas y Municipios | 416 - Dirección General de Programación y Presupuestos | 2 - Vivienda y Servicios Sociales | 5 - Fondo de Aportaciones para la Infraestructura Social | (Sumatoria de proyectos de contribución directa registrados en la MIDS al trimestre correspondiente) * 100 | 12.1 | 5 | 42.92 |
| Municipio | Tabasco | Jonutá | Municipios | 1004 | Federal | | 618.42 |
| 33 - Aportaciones Federales para Entidades Federativas y Municipios | 416 - Dirección General de Programación y Presupuestos | 2 - Vivienda y Servicios Sociales | 5 - Fondo de Aportaciones para la Infraestructura Social | (Sumatoria de otros proyectos registrados la MIDS al trimestre correspondiente) * 100 | 12.1 | 5 | 42.92 |
| Municipio | Tabasco | Jonutá | Municipios | 1004 | Federal | | 618.42 |



Profr. Ana Lilia Díaz Zubieta
Presidencia Municipal

Lic. Efraim González
Director de Planeación



| | | | | | | | | | | | | | | | | | | | |
|--|--|--|--|--|--|--|--|--|--|--|--|--|--|--|--|--|--|--|--|
| | | | | | | | | | | | | | | | | | | | |
|--|--|--|--|--|--|--|--|--|--|--|--|--|--|--|--|--|--|--|--|

| | | | | | | | | | | | | | | | | | | |
|--------------------------------|-----|-----|---|---|------|--|---|-------------------------|--|---|---|-----------|--------|------------|-------------|----------|-----|-----|
| Administración Pública Federal | N/A | N/A | 33 - Aportaciones Federales para Entidades Federativas y Municipios | 416 - Dirección General de Programación y Presupuesto A | 1004 | FAIS Municipal y de las Demarcaciones Territoriales del Distrito Federal | 2 - Vivienda y Servicios a la Comunidad | 7 - Desarrollo Regional | 5 - Fondo de Inversión per cápita Aportación del Fondo para Infraestructura Social Municipal (FISM) en localidades con alto y muy alto rezago social | (Recursos del FISM que se invierten en localidades con alto y muy alto rezago social de acuerdo a la clasificación 2010 / Total de Población 2010 que habitaba en localidades de alto y muy alto rezago social) / (Recursos que reciben los municipios del FISM en el presente ejercicio fiscal / Total de la Población 2010 que habitaba en todos los municipios que reciben recursos del FISM) Del padrón de obras, se identificará aquellas obras que se hayan realizado en las localidades clasificadas por Coneval con alto y muy alto rezago social en 2010 y se efectuará el método descrito. El indicador no cambiará la clasificación de localidades de alto y muy alto rezago social de 2010 aunque se publique la clasificación 2015, con el propósito de hacer comparable la medición entre los años del presente sexenio | Fin | Anual | Pesos | Gestión | Eficacia | N/A | N/A | |
| Administración Pública Federal | N/A | N/A | 33 - Aportaciones Federales para Entidades Federativas y Municipios | 416 - Dirección General de Programación y Presupuesto A | 1004 | FAIS Municipal y de las Demarcaciones Territoriales del Distrito Federal | 2 - Vivienda y Servicios a la Comunidad | 7 - Desarrollo Regional | 5 - Fondo de Aportaciones para la Infraestructura Social | Porcentaje de la población en pobreza extrema | (Población en Pobreza Extrema / Población total) * 100 | Fin | Bienal | Porcentaje | Estratégico | Eficacia | N/A | N/A |
| Administración Pública Federal | N/A | N/A | 33 - Aportaciones Federales para Entidades Federativas y Municipios | 416 - Dirección General de Programación y Presupuesto A | 1004 | FAIS Municipal y de las Demarcaciones Territoriales del Distrito Federal | 2 - Vivienda y Servicios a la Comunidad | 7 - Desarrollo Regional | 5 - Fondo de Aportaciones para la Infraestructura Social | Porcentaje de población que presenta carencia por acceso a servicios básicos de la vivienda | (Personas con carencia por servicios básicos de la vivienda en el año / total de habitantes en el año) * 100 | Propósito | Bienal | Porcentaje | Estratégico | Eficacia | N/A | N/A |
| Administración Pública Federal | N/A | N/A | 33 - Aportaciones Federales para Entidades Federativas y Municipios | 416 - Dirección General de Programación y Presupuesto A | 1004 | FAIS Municipal y de las Demarcaciones Territoriales del Distrito Federal | 2 - Vivienda y Servicios a la Comunidad | 7 - Desarrollo Regional | 5 - Fondo de Aportaciones para la Infraestructura Social | Porcentaje de población que presenta carencia calidad y espacios de la vivienda | (Personas con carencia por calidad y espacios de la vivienda en el año / total de habitantes en el año) * 100 | Propósito | Bienal | Porcentaje | Estratégico | Eficacia | N/A | N/A |

Informe sobre Situación Económica, las Finanzas Públicas y la Deuda Pública



Cuarto Trimestre 2017

Municipio de Jonuta


| Administración Pública | | Fuente | | Programa | | Entidad | | Nivel | | Sector | | Actividad | | Objetivo | | Indicador | | Ejecución | | Eficacia | |
|------------------------|--------|----------|---------|----------|--------|-----------|----------|-----------|-----------|----------|------------------------|-----------|----------|----------|-------|-----------|-----------|-----------|-----------|-----------|----------|
| Administración Pública | Fuente | Programa | Entidad | Nivel | Sector | Actividad | Objetivo | Indicador | Ejecución | Eficacia | Administración Pública | Fuente | Programa | Entidad | Nivel | Sector | Actividad | Objetivo | Indicador | Ejecución | Eficacia |

| | | | | | | | | | | | | | | | | | | | | | |
|--------------------------------|-----|-----|---|---|------|--|---|-------------------------|--|--|--|------------|-----------|------------|---------|----------|-----|-----|--|--|--|
| Administración Pública Federal | N/A | N/A | 33 - Aportaciones Federales para Entidades Federativas y Municipios | 416 - Dirección General de Programación y Presupuesto A | 1004 | FAIS Municipal y de las Demarcaciones Territoriales del Distrito Federal | 2 - Vivienda y Servicios a la Comunidad | 7 - Desarrollo Regional | 5 - Fondo de Aportaciones para la Infraestructura Social | Porcentaje de proyectos de calidad y espacios de la vivienda respecto del total de proyectos financiados con recursos del FISMDF | (Número de proyectos de calidad y espacios de la vivienda financiados con el FISMDF en el ejercicio fiscal corriente/Número total de proyectos financiados con recursos del FISMDF en el ejercicio fiscal corriente)*100 | Componente | Semestral | Porcentaje | Gestión | Eficacia | N/A | N/A | | | |
| Administración Pública Federal | N/A | N/A | 33 - Aportaciones Federales para Entidades Federativas y Municipios | 416 - Dirección General de Programación y Presupuesto A | 1004 | FAIS Municipal y de las Demarcaciones Territoriales del Distrito Federal | 2 - Vivienda y Servicios a la Comunidad | 7 - Desarrollo Regional | 5 - Fondo de Aportaciones para la Infraestructura Social | Porcentaje de otros proyectos respecto del total de proyectos financiados con recursos del FISMDF | (Número de otros proyectos financiados con el FISMDF en el ejercicio fiscal corriente/Número total de proyectos financiados con recursos del FISMDF en el ejercicio fiscal corriente)*100 | Componente | Semestral | Porcentaje | Gestión | Eficacia | N/A | N/A | | | |
| Administración Pública Federal | N/A | N/A | 33 - Aportaciones Federales para Entidades Federativas y Municipios | 416 - Dirección General de Programación y Presupuesto A | 1004 | FAIS Municipal y de las Demarcaciones Territoriales del Distrito Federal | 2 - Vivienda y Servicios a la Comunidad | 7 - Desarrollo Regional | 5 - Fondo de Aportaciones para la Infraestructura Social | Porcentaje de otros proyectos respecto del total de proyectos financiados con recursos del FISMDF | (Número de otros proyectos financiados con el FISMDF en el ejercicio fiscal corriente/Número total de proyectos financiados con recursos del FISMDF en el ejercicio fiscal corriente)*100 | Componente | Semestral | Porcentaje | Gestión | Eficacia | N/A | N/A | | | |
| Administración Pública Federal | N/A | N/A | 33 - Aportaciones Federales para Entidades Federativas y Municipios | 416 - Dirección General de Programación y Presupuesto A | 1004 | FAIS Municipal y de las Demarcaciones Territoriales del Distrito Federal | 2 - Vivienda y Servicios a la Comunidad | 7 - Desarrollo Regional | 5 - Fondo de Aportaciones para la Infraestructura Social | Porcentaje de proyectos de infraestructura educativa respecto del total de proyectos financiados con recursos del FISMDF | (Número de proyectos de infraestructura educativa financiados con el FISMDF en el ejercicio fiscal corriente/Número total de proyectos financiados con recursos del FISMDF en el ejercicio fiscal corriente)*100 | Componente | Semestral | Porcentaje | Gestión | Eficacia | N/A | N/A | | | |
| Administración Pública Federal | N/A | N/A | 33 - Aportaciones Federales para Entidades Federativas y Municipios | 416 - Dirección General de Programación y Presupuesto A | 1004 | FAIS Municipal y de las Demarcaciones Territoriales del Distrito Federal | 2 - Vivienda y Servicios a la Comunidad | 7 - Desarrollo Regional | 5 - Fondo de Aportaciones para la Infraestructura Social | Porcentaje de proyectos de infraestructura educativa respecto del total de proyectos financiados con recursos del FISMDF | (Número de proyectos de infraestructura educativa financiados con el FISMDF en el ejercicio fiscal corriente/Número total de proyectos financiados con recursos del FISMDF en el ejercicio fiscal corriente)*100 | Componente | Semestral | Porcentaje | Gestión | Eficacia | N/A | N/A | | | |




Cuarto Trimestre 2017

Municipio de Jonuta



| Componente | Semestral | Porcentaje | Gestión | Eficacia | N/A | N/A |
|--|---|------------|--|--|-------------------------|---|
| Administración Pública Federal | N/A | N/A | | | N/A | N/A |
| 33 - Aportaciones Federales para Entidades Federativas y Municipios | 416 - Dirección General de Programación y Presupuesto A | 1004 | FAIS Municipal y de las Demarcaciones y Territoriales del Distrito Federal | 2 - Vivienda y Servicios a la Comunidad Social | 7 - Desarrollo Regional | 5 - Fondo de Aportaciones para Infraestructura Social |
| Porcentaje de proyectos de alimentación respecto del total de proyectos financiados con recursos del FISMDF (Número de proyectos de infraestructura de alimentación financiados con el FISMDF en el ejercicio fiscal corriente / Número total de proyectos financiados con recursos del FAIS en el ejercicio fiscal corriente) * 100 | | | | | | |
| Administración Pública Federal | N/A | N/A | | | N/A | N/A |
| 33 - Aportaciones Federales para Entidades Federativas y Municipios | 416 - Dirección General de Programación y Presupuesto A | 1004 | FAIS Municipal y de las Demarcaciones y Territoriales del Distrito Federal | 2 - Vivienda y Servicios a la Comunidad Social | 7 - Desarrollo Regional | 5 - Fondo de Aportaciones para Infraestructura Social |
| Porcentaje de proyectos de calidad y espacios de la vivienda respecto del total de proyectos financiados con recursos del FISMDF en el ejercicio fiscal corriente (Número de proyectos de calidad y espacios de la vivienda financiados con el FISMDF en el ejercicio fiscal corriente / Número total de proyectos financiados con recursos del FISMDF en el ejercicio fiscal corriente) * 100 | | | | | | |
| Administración Pública Federal | N/A | N/A | | | N/A | N/A |
| 33 - Aportaciones Federales para Entidades Federativas y Municipios | 416 - Dirección General de Programación y Presupuesto A | 1004 | FAIS Municipal y de las Demarcaciones y Territoriales del Distrito Federal | 2 - Vivienda y Servicios a la Comunidad Social | 7 - Desarrollo Regional | 5 - Fondo de Aportaciones para Infraestructura Social |
| Porcentaje de proyectos de infraestructura de alimentación respecto del total de proyectos financiados con recursos del FISMDF (Número de proyectos de infraestructura de alimentación financiados con el FISMDF en el ejercicio fiscal corriente / Número total de proyectos financiados con recursos del FAIS en el ejercicio fiscal corriente) * 100 | | | | | | |
| Administración Pública Federal | N/A | N/A | | | N/A | N/A |
| 33 - Aportaciones Federales para Entidades Federativas y Municipios | 416 - Dirección General de Programación y Presupuesto A | 1004 | FAIS Municipal y de las Demarcaciones y Territoriales del Distrito Federal | 2 - Vivienda y Servicios a la Comunidad Social | 7 - Desarrollo Regional | 5 - Distrito Federal que reportan MIDS |
| Porcentaje de municipios y demarcaciones territoriales del Distrito Federal que reportan en la página electrónica de la SEDESOL (Número de municipios y demarcaciones territoriales del Distrito Federal que reportan en la página electrónica de la SEDESOL / Total de municipios del país) * 100 | | | | | | |
| Administración Pública Federal | N/A | N/A | | | N/A | N/A |
| 33 - Aportaciones Federales para Entidades Federativas y Municipios | 416 - Dirección General de Programación y Presupuesto A | 1004 | FAIS Municipal y de las Demarcaciones y Territoriales del Distrito Federal | 2 - Vivienda y Servicios a la Comunidad Social | 7 - Desarrollo Regional | 5 - Fondo de Aportaciones para Infraestructura Social |
| Porcentaje de municipios capacitados sobre el FAIS respecto del total de municipios del país (Número de municipios capacitados sobre el FAIS en el ejercicio fiscal correspondiente / Total municipios del país) * 100 | | | | | | |




Cuarto Trimestre 2017

Municipio de Jonuta

| Administración Pública Federal | N/A | N/A | N/A | N/A | N/A | N/A | N/A | N/A | N/A |
|--------------------------------|-----|-----|-----|-----|-----|-----|-----|-----|-----|
|--------------------------------|-----|-----|-----|-----|-----|-----|-----|-----|-----|

| Actividad | Trimestral | Porcentaje | Gestión | Eficacia | N/A | N/A |
|---|--|--|-------------------------|---|------|--------------|
| 33.- Aportaciones Federales para Entidades Federativas y Municipios | 416.- Dirección General de Programas Federativos y Presupuestos a Municipios | 2.- Vivienda y Servicios a la Comunidad Social | 7.- Desarrollo Regional | (Número total de proyectos FISMDF registrados en la MIDS que llenen la información de avance físico financiero en el SFU/Número total de proyectos registrados en la MIDS)*100 | | |
| 33.- Aportaciones Federales para Entidades Federativas y Municipios | 416.- Dirección General de Programas Federativos y Presupuestos a Municipios | 2.- Vivienda y Servicios a la Comunidad Social | 7.- Desarrollo Regional | (Sumatoria de proyectos de contribución directa registrados en la MIDS al trimestre correspondiente/Sumatoria de proyectos totales registrados en la MIDS al trimestre correspondiente)*100 | 9.23 | 57.08 618.42 |
| 33.- Aportaciones Federales para Entidades Federativas y Municipios | 416.- Dirección General de Programas Federativos y Presupuestos a Municipios | 2.- Vivienda y Servicios a la Comunidad Social | 7.- Desarrollo Regional | (Sumatoria de proyectos complementarios registrados en la MIDS al trimestre correspondiente/Sumatoria de proyectos totales registrados en la MIDS al trimestre correspondiente)*100 | 12.1 | 42.92 353.25 |
| 33.- Aportaciones Federales para Entidades Federativas y Municipios | 416.- Dirección General de Programas Federativos y Presupuestos a Municipios | 2.- Vivienda y Servicios a la Comunidad Social | 7.- Desarrollo Regional | (Sumatoria de otros proyectos registrados en la MIDS al trimestre correspondiente/Sumatoria de proyectos totales registrados en la MIDS al trimestre correspondiente)*100 | 12.1 | 42.92 353.25 |



[Signature]
 Profr. Ana Lilia Díaz Zubiate
 Presidenta Municipal



[Signature]
 Lic. Efraim de la Cruz
 Director de Programación

Presidencia Municipal




| Programa | Subprograma | Objetivo | Actividad | Producto | Indicador | Unidad de Medida | Periodo | Valor | Observaciones | | | | |
|--------------------------------|---|---|-----------|--|---|-------------------------|-----------|--------|---------------|-------------|----------|-----|-----|
| Administración Pública Federal | 33 - Aportaciones Federales para Entidades Federativas y Municipios | 416 - Dirección General de Programación y Presupuesto | 1004 | FAIS Municipal y de las Demarcaciones Territoriales del Distrito Federal | 2 - Vivienda y Servicios a la Comunidad | 7 - Desarrollo Regional | Fin | Annual | Pesos | Gestión | Eficacia | N/A | N/A |
| Administración Pública Federal | 33 - Aportaciones Federales para Entidades Federativas y Municipios | 416 - Dirección General de Programación y Presupuesto | 1004 | FAIS Municipal y de las Demarcaciones Territoriales del Distrito Federal | 2 - Vivienda y Servicios a la Comunidad | 7 - Desarrollo Regional | Fin | Bienal | Porcentaje | Estratégico | Eficacia | N/A | N/A |
| Administración Pública Federal | 33 - Aportaciones Federales para Entidades Federativas y Municipios | 416 - Dirección General de Programación y Presupuesto | 1004 | FAIS Municipal y de las Demarcaciones Territoriales del Distrito Federal | 2 - Vivienda y Servicios a la Comunidad | 7 - Desarrollo Regional | Propósito | Bienal | Porcentaje | Estratégico | Eficacia | N/A | N/A |
| Administración Pública Federal | 33 - Aportaciones Federales para Entidades Federativas y Municipios | 416 - Dirección General de Programación y Presupuesto | 1004 | FAIS Municipal y de las Demarcaciones Territoriales del Distrito Federal | 2 - Vivienda y Servicios a la Comunidad | 7 - Desarrollo Regional | Propósito | Bienal | Porcentaje | Estratégico | Eficacia | N/A | N/A |

(Recursos del FISM que se invierten en localidades con alto y muy alto rezago social de acuerdo a la clasificación 2010 / Total de Población 2010 que habitaba en localidades de alto y muy alto rezago social) / (Recursos que reciben los municipios del FISM en el presente ejercicio fiscal / Total de la Población 2010 que habitaba en todos los municipios que reciben recursos del FISM) Del padrón de obras, se identificará aquellas obras que se hayan realizado en las localidades clasificadas por Coneval con alto y muy alto rezago social en 2010 y se efectuará el método descrito. El indicador no cambiará la clasificación de localidades de alto y muy alto rezago social de 2010 aunque se publique la clasificación 2015, con el propósito de hacer comparable la medición entre los años del presente sexenio

(Población en Pobreza Extrema / Población total) * 100

(Personas con carencia por servicios básicos de la vivienda en el año t) / (Total de habitantes en el año t) * 100

(Personas con carencia por calidad y espacios de la vivienda en el año t) / (Total de habitantes en el año t) * 100



Cuarto Trimestre 2017

Municipio de Jonuta

| Administración Pública Federal | N/A | N/A | Componente | Semestral | Porcentaje | Gestión | Eficacia | N/A | N/A |
|--|--|---|---|--|---|---------|----------|-----|-----|
| 33 - Aportación a las Entidades Federativas y Municipios | 416 - Dirección General de Programación y Presupuestos | FAIS Municipal y Demarcaciones Territoriales del Distrito Federal | 2 - Vivienda y Servicios Desarr a la Comunidad Social | 5 - Fondo de Aportación a las Entidades Federativas y Municipios | (Número de proyectos de calidad y espacios de la vivienda financiados con el FISMDF en el ejercicio fiscal corriente/Número total de proyectos financiados con recursos del FISMDF en el ejercicio fiscal corriente)*100 | | | | |
| 33 - Aportación a las Entidades Federativas y Municipios | 416 - Dirección General de Programación y Presupuestos | FAIS Municipal y Demarcaciones Territoriales del Distrito Federal | 2 - Vivienda y Servicios Desarr a la Comunidad Social | 5 - Fondo de Aportación a las Entidades Federativas y Municipios | (Número de otros proyectos financiados con el FISMDF en el ejercicio fiscal corriente/Número total de proyectos financiados con recursos del FISMDF en el ejercicio fiscal corriente)*100 | | | | |
| 33 - Aportación a las Entidades Federativas y Municipios | 416 - Dirección General de Programación y Presupuestos | FAIS Municipal y Demarcaciones Territoriales del Distrito Federal | 2 - Vivienda y Servicios Desarr a la Comunidad Social | 5 - Fondo de Aportación a las Entidades Federativas y Municipios | (Número de otros proyectos financiados con el FISMDF en el ejercicio fiscal corriente/Número total de proyectos financiados con recursos del FISMDF en el ejercicio fiscal corriente)*100 | | | | |
| 33 - Aportación a las Entidades Federativas y Municipios | 416 - Dirección General de Programación y Presupuestos | FAIS Municipal y Demarcaciones Territoriales del Distrito Federal | 2 - Vivienda y Servicios Desarr a la Comunidad Social | 5 - Fondo de Aportación a las Entidades Federativas y Municipios | (Número de otros proyectos financiados con el FISMDF en el ejercicio fiscal corriente/Número total de proyectos financiados con recursos del FISMDF en el ejercicio fiscal corriente)*100 | | | | |
| 33 - Aportación a las Entidades Federativas y Municipios | 416 - Dirección General de Programación y Presupuestos | FAIS Municipal y Demarcaciones Territoriales del Distrito Federal | 2 - Vivienda y Servicios Desarr a la Comunidad Social | 5 - Fondo de Aportación a las Entidades Federativas y Municipios | (Número de otros proyectos de infraestructura educativa financiados con el FISMDF en el ejercicio fiscal corriente/Número total de proyectos de infraestructura educativa financiados con recursos del FISMDF en el ejercicio fiscal corriente)*100 | | | | |
| 33 - Aportación a las Entidades Federativas y Municipios | 416 - Dirección General de Programación y Presupuestos | FAIS Municipal y Demarcaciones Territoriales del Distrito Federal | 2 - Vivienda y Servicios Desarr a la Comunidad Social | 5 - Fondo de Aportación a las Entidades Federativas y Municipios | (Número de proyectos de infraestructura educativa financiados con el FISMDF en el ejercicio fiscal corriente/Número total de proyectos de infraestructura educativa financiados con recursos del FISMDF en el ejercicio fiscal corriente)*100 | | | | |



Municipio de Jonutla

Informe sobre la Situación Económica, las Finanzas Públicas y la Deuda Pública

Cuarto Trimestre 2017

| Administración Pública Federal | N/A | N/A | Componente | Semestral | Porcentaje | Gestión | Eficacia | N/A | N/A |
|--|--|------|--|--------------------------------------|----------------------|----------|---|-----|-----|
| 33- Aportaciones Federales para Entidades Federativas y Municipios | 416- Dirección General de Programa Federales y Presupuestos Municipios | 1004 | Fondo de Apoyos para la Infraestructura de Vivienda y Servicios Comunitarios | 2- Vivienda y Servicios Comunitarios | 7- Desarrollo Social | Regional | (Número de proyectos de infraestructura de alimentación financiados con el FISMDF en el ejercicio fiscal comentario/Numero total de proyectos financiados con recursos del FAIS en el ejercicio fiscal corriente)*100 | N/A | N/A |
| 33- Aportaciones Federales para Entidades Federativas y Municipios | 416- Dirección General de Programa Federales y Presupuestos Municipios | 1004 | Fondo de Apoyos para la Infraestructura de Vivienda y Servicios Comunitarios | 2- Vivienda y Servicios Comunitarios | 7- Desarrollo Social | Regional | (Número de proyectos de calidad y espacios de la vivienda financiados con el FISMDF en el ejercicio fiscal comentario/Numero total de proyectos financiados con recursos del FISMDF en el ejercicio fiscal corriente)*100 | N/A | N/A |
| 33- Aportaciones Federales para Entidades Federativas y Municipios | 416- Dirección General de Programa Federales y Presupuestos Municipios | 1004 | Fondo de Apoyos para la Infraestructura de Vivienda y Servicios Comunitarios | 2- Vivienda y Servicios Comunitarios | 7- Desarrollo Social | Regional | (Número de proyectos de infraestructura de alimentación financiados con el FISMDF en el ejercicio fiscal comentario/Numero total de proyectos financiados con recursos del FAIS en el ejercicio fiscal corriente)*100 | N/A | N/A |
| 33- Aportaciones Federales para Entidades Federativas y Municipios | 416- Dirección General de Programa Federales y Presupuestos Municipios | 1004 | Fondo de Apoyos para la Infraestructura de Vivienda y Servicios Comunitarios | 2- Vivienda y Servicios Comunitarios | 7- Desarrollo Social | Regional | (Número de municipios y demarcaciones territoriales del Distrito Federal que reportan en la página electrónica de la SEDESOL/Total de municipios del país)*100 | N/A | N/A |
| 33- Aportaciones Federales para Entidades Federativas y Municipios | 416- Dirección General de Programa Federales y Presupuestos Municipios | 1004 | Fondo de Apoyos para la Infraestructura de Vivienda y Servicios Comunitarios | 2- Vivienda y Servicios Comunitarios | 7- Desarrollo Social | Regional | (Número de municipios capacitados sobre el FAIS en el ejercicio fiscal correspondiente / Total municipios del país)*100 | N/A | N/A |



Información sobre el Estado Económico, las Finanzas Públicas y la Deuda Pública

Cuarto Trimestre 2017

Municipio de Jonutla

| Administración Pública Federal | N/A | N/A | Fin | Anual | Otra | Eficacia | 2 | N/A | N/A |
|---|--|-----------------------|-------------------------|---------------|------|----------|---|-----|-----|
| 33 - Aportaciones Federales para Entidades Federativas y Municipios | 416 - Dirección General de Programa Federales de Vivienda y Servicios a la Comunidad | 2 - Desarrollo Social | 7 - Desarrollo Regional | 1005 FORTAMUN | | | | | |

La MCEA es un contador simple de la mejora o deterioro en la calidad crediticia aprobada de las entidades federativas. Dónde: MCEA= Sumatoria (i=1 a 32) >IMCCL (i,13) / ICCCL = 1 si (MACE) (i,1) >IMCCL (i,13) / ICCCL = 0 si (MACE) (i,1) < IMCCL (i,13) / ICCCL = 1 si (MACE) (i,1) < IMCCL (i,13) Es el indicador de evolución de la calidad crediticia de la entidad i en el año de medición t. Este indicador puede tomar los valores 1, 0 y 1, dependiendo de la calificación otorgada por alguna entidad programática reconocida en el país, de la entidad i en el año de medición t. En caso de que una entidad que hubiera tenido calificación dejara de estar calificada, se considerará como una disminución

Mejora de la calidad crediticia estatal acumulada

6 - Fondo de Aportaciones para el Fortalecimiento de los Municipios y de las Demarcaciones Terriborales del Distrito Federal

6 - Fondo de Aportaciones para el Fortalecimiento de los Municipios y de las Demarcaciones Terriborales del Distrito Federal

2 - Vivienda y Servicios a la Comunidad

2 - Vivienda y Servicios a la Comunidad

416 - Dirección General de Programa Federales de Vivienda y Servicios a la Comunidad

2 - Vivienda y Servicios a la Comunidad

2 - Vivienda y Servicios a la Comunidad

Mejora de la calidad crediticia estatal acumulada

Mejora de la calidad crediticia estatal acumulada

6 - Fondo de Aportaciones para el Fortalecimiento de los Municipios y de las Demarcaciones Terriborales del Distrito Federal

6 - Fondo de Aportaciones para el Fortalecimiento de los Municipios y de las Demarcaciones Terriborales del Distrito Federal

2 - Vivienda y Servicios a la Comunidad

2 - Vivienda y Servicios a la Comunidad

416 - Dirección General de Programa Federales de Vivienda y Servicios a la Comunidad

2 - Vivienda y Servicios a la Comunidad

2 - Vivienda y Servicios a la Comunidad

Fin Anual Eficacia 100 100 100

Fin Anual Eficacia 100 100 100


Fin Anual Eficacia 100 100 100

Fin Anual Eficacia 100 100 100

Fin Anual Eficacia 100 100 100

Fin Anual Eficacia 100 100 100

Fin Anual Eficacia 100 100 100



| | | | | | | | | | | | | | | | | | | |
|-------------------|--------|------------|---|---|---------------|-----------------------|---------------------------------------|---|---|--|------------|------------|------------|-------------|----------|------|------|--------|
| Municipio Tabasco | Jonuta | Municipios | 33 - Aportaciones Federales para Entidades Federativas y Municipios | 416 - Dirección General de Programas Presupuestales | 1005 FORTAMUN | 2 - Desarrollo Social | 7 - Vivienda y Servicios Comunitarios | 6 - Fondo de Aportaciones para el Fortalecimiento de los Municipios y de las Demarcaciones Territoriales del Distrito Federal | Índice de Dependencia Financiera | (Recursos ministrados del FORTAMUN DF al municipio o demarcación territorial / Ingresos propios registrados por el municipio o demarcación territorial del Distrito Federal) | Propósito | Semestral | Otra | Estratégico | Eficacia | 1.42 | 1.44 | 101.41 |
| Municipio Tabasco | Jonuta | Municipios | 33 - Aportaciones Federales para Entidades Federativas y Municipios | 416 - Dirección General de Programas Presupuestales | 1005 FORTAMUN | 2 - Desarrollo Social | 7 - Vivienda y Servicios Comunitarios | 6 - Fondo de Aportaciones para el Fortalecimiento de los Municipios y de las Demarcaciones Territoriales del Distrito Federal | Índice de Dependencia Financiera | (Recursos ministrados del FORTAMUN DF al municipio o demarcación territorial / Ingresos propios registrados por el municipio o demarcación territorial del Distrito Federal) | Propósito | Semestral | Otra | Estratégico | Eficacia | 1.43 | 1.28 | 89.51 |
| Municipio Tabasco | Jonuta | Municipios | 33 - Aportaciones Federales para Entidades Federativas y Municipios | 416 - Dirección General de Programas Presupuestales | 1005 FORTAMUN | 2 - Desarrollo Social | 7 - Vivienda y Servicios Comunitarios | 6 - Fondo de Aportaciones para el Fortalecimiento de los Municipios y de las Demarcaciones Territoriales del Distrito Federal | Porcentaje de avance en las metas programadas | (Promedio de avance en las metas programadas / Promedio de las metas programadas) * 100 | Componente | Trimestral | Porcentaje | Estratégico | Eficacia | 100 | 100 | 100 |



| Municipio | Tabasco | Jonuta | Municipios | 33 - Aportaciones Federales para Entidades Federativas y Municipios | 416 - Dirección General de Programación y Presupuestos | 1005 FORTAMUN Social | 2 - Vivienda y Servicios a la Comunidad | 7 - Desarrollo Regional | 6 - Fondo de Aportaciones para el Fortalecimiento de los Municipios y de las Demarcaciones Territoriales del Distrito Federal | Índice en el Ejercicio de Recursos | (Gasto ejercido del FORTAMUN DF por el municipio o demarcación territorial / Monto anual aprobado del FORTAMUN DF al municipio o demarcación territorial)*100 | Actividad | Trimestral | Porcentaje | Gestión | Eficacia | 100 | 100 | 100 | |
|-----------|---------|--------|------------|---|--|----------------------|---|-------------------------|---|------------------------------------|---|-----------|------------|------------|---------|----------|-----|-----|-----|--|
| | | | | | | | | | | | | | | | | | | | | |



[Signature]
 Profr. Ana Lilia Diaz Zubieta
 Presidenta Municipal

Presidencia Municipal



[Signature]
 Lic. Eleda Escobedo Gonzalez
 Director de Programación



| | | | | | | | | | | | | | |
|------------|--|--|--|--|--|--|--|--|--|--|--|--|--|
| [REDACTED] | | | | | | | | | | | | | |
|------------|--|--|--|--|--|--|--|--|--|--|--|--|--|

| | | | | | | | | | | | | | | | | | | |
|--------------------------------|--------|------------|---|---|----------------------|---|-------------------------|---|---|---|-----|-------|------------|-------------|----------|-----|-----|-----|
| Administración Pública Federal | N/A | N/A | 33 - Aportaciones Federales para Entidades Federativas y Municipios | 416 - Dirección General de Programación y Presupuesto | 1005 FORTAMUN Social | 2 - Vivienda y Servicios a la Comunidad | 7 - Desarrollo Regional | 6 - Fondo de Aportaciones para el Fortalecimiento de los Municipios y de las Demarcaciones Territoriales del Distrito Federal | Mejora de la calidad crediticia estatal acumulada | La MCCEA es un contador simple de la mejora o deterioro en la calidad crediticia agregada de las entidades federativas. Donde: $MCCEA = \sum_{i=1}^{32} [ICC]_{i,t} - 1$ si $[MMCC]_{i,t} > [MCC]_{i,13}$ $[ICC]_{i,t} = 0$ si $[MMCC]_{i,t} = [MCC]_{i,13}$ $[ICC]_{i,t} = 1$ si $[MMCC]_{i,t} < [MCC]_{i,13}$ Es el indicador de evolución de calidad crediticia de la entidad i en el año de medición t. Este indicador puede tomar los valores 1, 0 y 1, dependiendo de la menor calificación crediticia quirografaria otorgada por alguna de las calificadoras reconocidas en el país, de la entidad i en el año de medición t. En caso de que una entidad que hubiera tenido calificación dejara de estar calificada, se considerará como una disminución | Fin | Anual | Otra | Estratégico | Eficacia | 2 | N/A | N/A |
| Municipio Tabasco | Jonuta | Municipios | 33 - Aportaciones Federales para Entidades Federativas y Municipios | 416 - Dirección General de Programación y Presupuesto | 1005 FORTAMUN Social | 2 - Vivienda y Servicios a la Comunidad | 7 - Desarrollo Regional | 6 - Fondo de Aportaciones para el Fortalecimiento de los Municipios y de las Demarcaciones Territoriales del Distrito Federal | Índice de Aplicación Prioritaria de Recursos | ((Gasto ejercido en Obligaciones Financieras + Gasto ejercido en Pago por Derechos de Agua + Gasto ejercido en Seguridad Pública + Gasto ejercido en Inversión) / (Gasto total ejercido del FORTAMUN DF)) * 100 | Fin | Anual | Porcentaje | Estratégico | Eficacia | 100 | 100 | 100 |



| | | | | | | | | | | | | | | | | | | | | |
|-----------|---------|--------|------------|------|------|----------|--------|---|-------------------------|---|----------------------------------|--|-----------|-----------|------|-------------|----------|------|------|--------|
| Municipio | Tabasco | Jonuta | Municipios | to A | 1005 | FORTAMUN | Social | 2 - Vivienda y Servicios a la Comunidad | 7 - Desarrollo Regional | 6 - Fondo de Aportaciones para el Fortalecimiento de los Municipios y de las Demarcaciones Territoriales del Distrito Federal | Índice de Dependencia Financiera | (Recursos ministrados del FORTAMUN DF al municipio o demarcación territorial / Ingresos propios registrados por el municipio o demarcación territorial del Distrito Federal) | Propósito | Semestral | Otra | Estratégico | Eficacia | 1.42 | 1.44 | 101.41 |
|-----------|---------|--------|------------|------|------|----------|--------|---|-------------------------|---|----------------------------------|--|-----------|-----------|------|-------------|----------|------|------|--------|

| | | | | | | | | | | | | | | | | | | | | |
|-----------|---------|--------|------------|------|------|----------|--------|---|-------------------------|---|----------------------------------|--|-----------|-----------|------|-------------|----------|------|------|-------|
| Municipio | Tabasco | Jonuta | Municipios | to A | 1005 | FORTAMUN | Social | 2 - Vivienda y Servicios a la Comunidad | 7 - Desarrollo Regional | 6 - Fondo de Aportaciones para el Fortalecimiento de los Municipios y de las Demarcaciones Territoriales del Distrito Federal | Índice de Dependencia Financiera | (Recursos ministrados del FORTAMUN DF al municipio o demarcación territorial / Ingresos propios registrados por el municipio o demarcación territorial del Distrito Federal) | Propósito | Semestral | Otra | Estratégico | Eficacia | 1.43 | 1.28 | 89.51 |
|-----------|---------|--------|------------|------|------|----------|--------|---|-------------------------|---|----------------------------------|--|-----------|-----------|------|-------------|----------|------|------|-------|

| | | | | | | | | | | | | | | | | | | | | |
|-----------|---------|--------|------------|------|------|----------|--------|---|-------------------------|---|-----------------------------------|--|------------|------------|------------|-------------|----------|-----|-----|-----|
| Municipio | Tabasco | Jonuta | Municipios | to A | 1005 | FORTAMUN | Social | 2 - Vivienda y Servicios a la Comunidad | 7 - Desarrollo Regional | 6 - Fondo de Aportaciones para el Fortalecimiento de los Municipios y de las Demarcaciones Territoriales del Distrito Federal | Porcentaje de avance en las metas | (Promedio de avance en las metas porcentuales de 17 programadas porcentuales de 1) * 100 | Componente | Trimestral | Porcentaje | Estratégico | Eficacia | 100 | 100 | 100 |
|-----------|---------|--------|------------|------|------|----------|--------|---|-------------------------|---|-----------------------------------|--|------------|------------|------------|-------------|----------|-----|-----|-----|

Cuarto Trimestre 2017

Municipio de Jonuta



| Municipio | Actividad | Trimestral | Porcentaje | Gestión | Eficacia | 100 | 100 | 100 |
|-------------------|-----------|------------|------------|---------------|---|-----|-------------------------|---|
| Municipio Tabasco | Jonuta | Municipios | to A | 1005 FORTAMUN | Social | ad | 7 - Desarrollo Regional | 6 - Fondo de Aportaciones para el Fortalecimiento de los Municipios y de las Demarcaciones Territoriales del Distrito Federal |
| | | | | | 2 - Vivienda y Servicios a la Comunidad | | | |
| | | | | | 416 - Dirección General de Programación y Presupuestos | | | |
| | | | | | 33 - Aportaciones Federales para Entidades Federativas y Municipios | | | |

(Gasto ejercido del FORTAMUN DF por el municipio o demarcación territorial / Monto anual aprobado del FORTAMUN DF al municipio o demarcación territorial) * 100



Presidencia Municipal

Profra. Ana Lilia Díaz Zubieta
Profra. Ana Lilia Díaz Zubieta
Presidenta Municipal



Lic. Efraim Espinoza González
Lic. Efraim Espinoza González
Director de Programación

Ministerio de Economía, Hacienda Pública y Crédito Público



Cuarto Trimestre 2017

Municipio de Jonuta

| | | | | | | | | | | | | |
|------------|--|--|--|--|--|--|--|--|--|--|--|--|
| [Redacted] | | | | | | | | | | | | |
| [Redacted] | | | | | | | | | | | | |

| | | | | | | | | | | | | | | | | | | | |
|--------------------------------|--------|------------|---|---|----------|---|---|---|---|---|---|-------|------------|-------------|-------------|----------|-----|-----|-----|
| Administración Pública Federal | N/A | N/A | Municipios | 416 - Dirección General de Entidades Federativas y Presupuestos | 1005 | FORTAMUN | 2 - Vivienda y Servicios a la Comunidad | 7 - Desarrollo Regional | 6 - Fondo de Aportaciones para el Fortalecimiento de los Municipios y de las Demarcaciones Territoriales del Distrito Federal | Mejora de la calidad crediticia estatal acumulada | La MCCEA es un contador simple de la mejora o deterioro en la calidad crediticia agregada de las entidades federativas. Dónde: $MCCEA = \sum_{i=1}^{32} [ICC_i, i] [ICC_i = 1 \text{ si } (MMCL_i, i) > (MCC_i, i, 13) [ICC_i = 0 \text{ si } (MMCL_i, i) = (MCC_i, i, 13) [ICC_i = 1 \text{ si } (MMCL_i, i) < (MCC_i, i, 13)]$ Es el indicador de evolución de calidad crediticia de la entidad i en el año de medición t. Este indicador puede tomar los valores 1, 0 y -1, dependiendo de la menor calificación crediticia otorgada por alguna de las calificadoras reconocidas en el país, de la entidad i en el año de medición t. En caso de que una entidad que hubiera tenido calificación dejara de estar calificada, se considerará como una disminución | Fin | Anual | Otra | Estratégico | Eficacia | 2 | N/A | N/A |
| Municipio Tabasco | Jonuta | Municipios | 416 - Dirección General de Entidades Federativas y Presupuestos | 1005 | FORTAMUN | 2 - Vivienda y Servicios a la Comunidad | 7 - Desarrollo Regional | 6 - Fondo de Aportaciones para el Fortalecimiento de los Municipios y de las Demarcaciones Territoriales del Distrito Federal | Índice de Aplicación Prioritaria de Recursos | ((Gasto ejercido en Obligaciones Financieras + Gasto ejercido en Pago por Derechos de Agua + Gasto ejercido en Seguridad Pública + Gasto ejercido en Inversión) / (Gasto total ejercido del FORTAMUN DF)) * 100 | Fin | Anual | Porcentaje | Estratégico | Eficacia | 100 | 100 | 100 | |

Informe de los ingresos de los Municipios y de los Municipios de la República



Cuarto Trimestre 2017

Municipio de Jonuta



| Municipio | Entidad Federativa | Municipio | Programa | Presupuesto | Actividad | Subactividad | Objeto de Inversión | Clave | Descripción | Índice de Dependencia Financiera | Propósito | Semestral | Otra | Estratégico | Eficacia | 1.42 | 1.44 | 101 |
|-------------------|--------------------|------------|--|-------------|-----------------|---|-------------------------|---|--|-----------------------------------|------------|------------|------------|-------------|----------|------|------|------|
| Municipio Tabasco | Jonuta | Municipios | 416 - Dirección General de Programación y Presupuestos | 1005 | FORTAMUN Social | 2 - Vivienda y Servicios a la Comunidad | 7 - Desarrollo Regional | 6 - Fondo de Aportaciones para el Fortalecimiento de los Municipios y de las Demarcaciones Territoriales del Distrito Federal | (Recursos ministrados del FORTAMUN DF al municipio o demarcación territorial / Ingresos propios registrados por el municipio o demarcación territorial del Distrito Federal) | | | | | | | | | |
| Municipio Tabasco | Jonuta | Municipios | 416 - Dirección General de Programación y Presupuestos | 1005 | FORTAMUN Social | 2 - Vivienda y Servicios a la Comunidad | 7 - Desarrollo Regional | 6 - Fondo de Aportaciones para el Fortalecimiento de los Municipios y de las Demarcaciones Territoriales del Distrito Federal | (Recursos ministrados del FORTAMUN DF al municipio o demarcación territorial / Ingresos propios registrados por el municipio o demarcación territorial del Distrito Federal) | | | | | | | | | 89.5 |
| Municipio Tabasco | Jonuta | Municipios | 416 - Dirección General de Programación y Presupuestos | 1005 | FORTAMUN Social | 2 - Vivienda y Servicios a la Comunidad | 7 - Desarrollo Regional | 6 - Fondo de Aportaciones para el Fortalecimiento de los Municipios y de las Demarcaciones Territoriales del Distrito Federal | (Promedio de avance en las metas porcentuales de i / Promedio de las metas programadas porcentuales de i) * 100 | Porcentaje de avance en las metas | Componente | Trimestral | Porcentaje | Estratégico | Eficacia | 100 | 100 | 100 |