



PERIODICO OFICIAL

ORGANO DE DIFUSION OFICIAL DEL GOBIERNO
CONSTITUCIONAL DEL ESTADO LIBRE
Y SOBERANO DE TABASCO.

PUBLICADO BAJO LA DIRECCION DE LA SECRETARIA DE GOBIERNO
Registrado como correspondencia de segunda clase con fecha
17 de agosto de 1926 DGC Núm. 0010826 Características 11282816

Epoca 6a.

Villahermosa, Tabasco

8 DE AGOSTO DE 2018

Suplemento
7922 E

No.- 9644

CONTINUACIÓN DE LA PAG. 407



Secretaría de Planeación y Finanzas



INFORME SOBRE EL EJERCICIO, DESTINO Y RESULTADOS OBTENIDOS DE LOS RECURSOS FEDERALES TRANSFERIDOS

Por concepto de Aportaciones Federales, Convenios de Coordinación
En Materia de Descentralización o Reasignación y Subsidios.

(Cifras en pesos y porcentajes)

2do TRIMESTRE

2018

ENTIDAD FEDERATIVA
TABASCO

informe consolidado que la Entidad Federativa, a través de las Instituciones ejecutoras, incluyendo municipios, envían a la Secretaría de Hacienda y Crédito Público, mediante el sistema electrónico dispuesto por la misma, para reportar la información sobre el ejercicio, destino y resultados obtenidos de los recursos presupuestarios federales transferidos.

ESTADOS UNIDOS MEXICANOS			SECRETARÍA DE EDUCACIÓN PÚBLICA																												
			PROYECTO DE PRESUPUESTO PARA EL EJERCICIO FISCAL 2019																												
Unidad	Programa	Subprograma	Objetivo	Actividad	Medio de Medición	Recurso	Modalidad	Clasificación	Subclasificación	Unidad	Programa	Subprograma	Objetivo	Actividad	Medio de Medición	Recurso	Modalidad	Clasificación	Subclasificación	Unidad	Programa	Subprograma	Objetivo	Actividad	Medio de Medición	Recurso	Modalidad	Clasificación	Subclasificación		
200	200	200	200	200	200	200	200	200	200	200	200	200	200	200	200	200	200	200	200	200	200	200	200	200	200	200	200	200	200	200	200
200	200	200	200	200	200	200	200	200	200	200	200	200	200	200	200	200	200	200	200	200	200	200	200	200	200	200	200	200	200	200	200

Handwritten signature and initials in black ink.

Unidad	Código	Descripción	Importación	Exportación	Saldo	Comprobante	Detalle	Fecha	Valor
11 - GOBIERNO DEL ESTADO DE TIERRA NUEVA LEÓN	2010 - OTROS COMPROBANTES ESPECIALES	Módulo de Cuentas	11 - GOBIERNO COMPROBANTE DE CONSUMO	0.00	0.00	0.00	0.00	17/08/2018	0.00
			11 - GOBIERNO COMPROBANTE DE CONSUMO	0.00	0.00	0.00	0.00	17/08/2018	0.00
			11 - GOBIERNO COMPROBANTE DE CONSUMO	0.00	0.00	0.00	0.00	17/08/2018	0.00
			11 - GOBIERNO COMPROBANTE DE CONSUMO	0.00	0.00	0.00	0.00	17/08/2018	0.00
			11 - GOBIERNO COMPROBANTE DE CONSUMO	0.00	0.00	0.00	0.00	17/08/2018	0.00
			11 - GOBIERNO COMPROBANTE DE CONSUMO	0.00	0.00	0.00	0.00	17/08/2018	0.00
			11 - GOBIERNO COMPROBANTE DE CONSUMO	0.00	0.00	0.00	0.00	17/08/2018	0.00
			11 - GOBIERNO COMPROBANTE DE CONSUMO	0.00	0.00	0.00	0.00	17/08/2018	0.00
			11 - GOBIERNO COMPROBANTE DE CONSUMO	0.00	0.00	0.00	0.00	17/08/2018	0.00
			11 - GOBIERNO COMPROBANTE DE CONSUMO	0.00	0.00	0.00	0.00	17/08/2018	0.00
			11 - GOBIERNO COMPROBANTE DE CONSUMO	0.00	0.00	0.00	0.00	17/08/2018	0.00
			11 - GOBIERNO COMPROBANTE DE CONSUMO	0.00	0.00	0.00	0.00	17/08/2018	0.00
			11 - GOBIERNO COMPROBANTE DE CONSUMO	0.00	0.00	0.00	0.00	17/08/2018	0.00
			11 - GOBIERNO COMPROBANTE DE CONSUMO	0.00	0.00	0.00	0.00	17/08/2018	0.00
			11 - GOBIERNO COMPROBANTE DE CONSUMO	0.00	0.00	0.00	0.00	17/08/2018	0.00
			11 - GOBIERNO COMPROBANTE DE CONSUMO	0.00	0.00	0.00	0.00	17/08/2018	0.00
			11 - GOBIERNO COMPROBANTE DE CONSUMO	0.00	0.00	0.00	0.00	17/08/2018	0.00
11 - GOBIERNO COMPROBANTE DE CONSUMO	0.00	0.00	0.00	0.00	17/08/2018	0.00			

[Handwritten signature and initials]

EFIDENCIA Tablas PERIODO: agosto - febrero 2018

Tabla	Temple	2. PARTIDA	3. POSTULACIONES FEDERALES PARA SERVIDORES PUBLICOS DEL GOBIERNO FEDERAL	50	51	52	53	54	55	56	57	58	59	60	61	62	63	64	65	66	67	68	69	70	71	72	73	74	75	76	77	78	79	80	81	82	83	84	85	86	87	88	89	90	91	92	93	94	95	96	97	98	99	100

Handwritten signature and initials in the bottom right corner of the page.

Entidad	Programa	Subprograma	Objetivo	Actividad	Unidad Ejecutora	Clave	Presupuesto	Compras	Transferencias	Subsidios	Apoyos	Financiamiento	Observaciones
Estado de Hidalgo	1. PROGRAMA PRESUPUESTARIO	2. PAQUETA	2.010	2.010.010	SECRETARÍA DE PLANEACIÓN Y PROGRAMACIÓN FEDERAL	001	1,127,222.00	0.00	0.00	0.00	0.00	1,127,222.00	1,127,222.00
							41,313,240.00	0.00	0.00	0.00	0.00	41,313,240.00	41,313,240.00
							41,313,240.00	0.00	0.00	0.00	0.00	41,313,240.00	41,313,240.00
							41,313,240.00	0.00	0.00	0.00	0.00	41,313,240.00	41,313,240.00
Estado de Hidalgo	2. PAQUETA	2.010	2.010	SECRETARÍA DE PLANEACIÓN Y PROGRAMACIÓN FEDERAL	001	1,127,222.00	0.00	0.00	0.00	0.00	0.00	1,127,222.00	1,127,222.00
						41,313,240.00	0.00	0.00	0.00	0.00	41,313,240.00	41,313,240.00	
						41,313,240.00	0.00	0.00	0.00	0.00	41,313,240.00	41,313,240.00	
						41,313,240.00	0.00	0.00	0.00	0.00	41,313,240.00	41,313,240.00	
Estado de Hidalgo	2. PAQUETA	2.010	2.010	SECRETARÍA DE PLANEACIÓN Y PROGRAMACIÓN FEDERAL	001	1,127,222.00	0.00	0.00	0.00	0.00	0.00	1,127,222.00	1,127,222.00
						41,313,240.00	0.00	0.00	0.00	0.00	41,313,240.00	41,313,240.00	
						41,313,240.00	0.00	0.00	0.00	0.00	41,313,240.00	41,313,240.00	
						41,313,240.00	0.00	0.00	0.00	0.00	41,313,240.00	41,313,240.00	

[Handwritten signature]

Nombre del Empleado	Grado	Clase	Partida	Concepto	Descripción	Centro de Costos	Fecha de Emisión	Importe	Observaciones
...	SECRETARÍA DE PLANEACIÓN Y PROGRAMACIÓN FEDERAL DEL DISTRITO FEDERAL
...	SECRETARÍA DE PLANEACIÓN Y PROGRAMACIÓN FEDERAL DEL DISTRITO FEDERAL
...	SECRETARÍA DE PLANEACIÓN Y PROGRAMACIÓN FEDERAL DEL DISTRITO FEDERAL
...	SECRETARÍA DE PLANEACIÓN Y PROGRAMACIÓN FEDERAL DEL DISTRITO FEDERAL
...	SECRETARÍA DE PLANEACIÓN Y PROGRAMACIÓN FEDERAL DEL DISTRITO FEDERAL
...	SECRETARÍA DE PLANEACIÓN Y PROGRAMACIÓN FEDERAL DEL DISTRITO FEDERAL
...	SECRETARÍA DE PLANEACIÓN Y PROGRAMACIÓN FEDERAL DEL DISTRITO FEDERAL
...	SECRETARÍA DE PLANEACIÓN Y PROGRAMACIÓN FEDERAL DEL DISTRITO FEDERAL
...	SECRETARÍA DE PLANEACIÓN Y PROGRAMACIÓN FEDERAL DEL DISTRITO FEDERAL
...	SECRETARÍA DE PLANEACIÓN Y PROGRAMACIÓN FEDERAL DEL DISTRITO FEDERAL

Handwritten signature and initials, possibly 'J. P. R.', located at the bottom right of the page.

Entidad Federativa	Municipio	Partida	Programa	Subprograma	Objetivo	Actividad	Unidad Ejecutora	Clave	Presupuesto	Comprobado	Saldo	Observaciones	
Tlaxcala	Centro	2- PARTIDA	2017	APORTACIONES FEDERALES PARA ENTIDADES FEDERATIVAS Y MUNICIPIOS	33	FABRIL MUNICIPAL Y DE LAS DEMOSTRACIONES TERRITORIALES DEL DISTRITO FEDERAL	MUNICIPIO DE CENTRO 200 TRM 2018	00	1. GASTO DE CORRIENTE	262,143.50	262,143.50	0.00	1. GASTO DE CORRIENTE PARA LA CONSTRUCCION DE CONCRETE
									2. GASTO DE INVERSION	16,729,111.56	16,729,111.56	0.00	2. GASTO DE INVERSION EN MATERIALES ELCTRICOS Y ELECTRONICOS
									3. GASTO DE INVERSION	13,308.87	13,308.87	0.00	3. GASTO DE INVERSION EN MATERIALES PARA LA CONSTRUCCION
									4. GASTO DE CORRIENTE	26,421.74	26,421.74	0.00	4. GASTO DE CORRIENTE EN MATERIALES Y ARTICULOS DE CONSTRUCCION Y REPARACION
									5. GASTO DE CORRIENTE	6,062,273.84	6,062,273.84	0.00	5. GASTO DE CORRIENTE PARA ADICIONALES A PERSONAS
									6. GASTO DE CORRIENTE	29,827.37	29,827.37	0.00	6. GASTO DE CORRIENTE EN MATERIALES Y ARTICULOS DE CONSTRUCCION Y REPARACION
									7. GASTO DE INVERSION	48,875.54	48,875.54	0.00	7. GASTO DE INVERSION EN EQUIPO DE OFICINA Y DE INGENIERIA
									8. GASTO DE INVERSION	24,609.00	24,609.00	0.00	8. GASTO DE INVERSION EN EQUIPO DE OFICINA ELECTRONICA, ACCESORIOS Y ELECTRICOS
									9. GASTO DE INVERSION	15,243.86	15,243.86	0.00	9. GASTO DE INVERSION EN OBRAS PARA EL ABASTECIMIENTO DE AGUA, ELECTRICIDAD Y TELECOMUNICACIONES
									10. GASTO DE INVERSION	6,412,428.79	6,412,428.79	0.00	10. GASTO DE INVERSION EN OBRAS PARA EL ABASTECIMIENTO DE AGUA, ELECTRICIDAD Y TELECOMUNICACIONES
Tlaxcala	Centro	2- PARTIDA	2017	APORTACIONES FEDERALES PARA ENTIDADES FEDERATIVAS Y MUNICIPIOS	33	FABRIL MUNICIPAL Y DE LAS DEMOSTRACIONES TERRITORIALES DEL DISTRITO FEDERAL	MUNICIPIO DE CENTRO 200 TRM 2018	00	1. GASTO DE CORRIENTE	262,143.50	262,143.50	0.00	1. GASTO DE CORRIENTE PARA LA CONSTRUCCION DE CONCRETE
									2. GASTO DE INVERSION	16,729,111.56	16,729,111.56	0.00	2. GASTO DE INVERSION EN MATERIALES ELCTRICOS Y ELECTRONICOS
									3. GASTO DE INVERSION	13,308.87	13,308.87	0.00	3. GASTO DE INVERSION EN MATERIALES PARA LA CONSTRUCCION
									4. GASTO DE CORRIENTE	26,421.74	26,421.74	0.00	4. GASTO DE CORRIENTE EN MATERIALES Y ARTICULOS DE CONSTRUCCION Y REPARACION
									5. GASTO DE CORRIENTE	6,062,273.84	6,062,273.84	0.00	5. GASTO DE CORRIENTE PARA ADICIONALES A PERSONAS
									6. GASTO DE CORRIENTE	29,827.37	29,827.37	0.00	6. GASTO DE CORRIENTE EN MATERIALES Y ARTICULOS DE CONSTRUCCION Y REPARACION
									7. GASTO DE INVERSION	48,875.54	48,875.54	0.00	7. GASTO DE INVERSION EN EQUIPO DE OFICINA Y DE INGENIERIA
									8. GASTO DE INVERSION	24,609.00	24,609.00	0.00	8. GASTO DE INVERSION EN EQUIPO DE OFICINA ELECTRONICA, ACCESORIOS Y ELECTRICOS
									9. GASTO DE INVERSION	15,243.86	15,243.86	0.00	9. GASTO DE INVERSION EN OBRAS PARA EL ABASTECIMIENTO DE AGUA, ELECTRICIDAD Y TELECOMUNICACIONES
									10. GASTO DE INVERSION	6,412,428.79	6,412,428.79	0.00	10. GASTO DE INVERSION EN OBRAS PARA EL ABASTECIMIENTO DE AGUA, ELECTRICIDAD Y TELECOMUNICACIONES

[Handwritten signature]

LETANIA, Tabasco
PERIODO: Segundo Trimestre 2018

Nombre	Edad	Sexo	Partida	2-Partida	3-Partida	4-Partida	5-Partida	6-Partida	7-Partida	8-Partida	9-Partida	10-Partida	11-Partida	12-Partida	13-Partida	14-Partida	15-Partida	16-Partida	17-Partida	18-Partida	19-Partida	20-Partida	21-Partida	22-Partida	23-Partida	24-Partida	25-Partida	26-Partida	27-Partida	28-Partida	29-Partida	30-Partida	31-Partida	32-Partida	33-Partida	34-Partida	35-Partida	36-Partida	37-Partida	38-Partida	39-Partida	40-Partida	41-Partida	42-Partida	43-Partida	44-Partida	45-Partida	46-Partida	47-Partida	48-Partida	49-Partida	50-Partida
Tabasco	21	M	2- PARTIDA	3- PARTIDA	4- PARTIDA	5- PARTIDA	6- PARTIDA	7- PARTIDA	8- PARTIDA	9- PARTIDA	10- PARTIDA	11- PARTIDA	12- PARTIDA	13- PARTIDA	14- PARTIDA	15- PARTIDA	16- PARTIDA	17- PARTIDA	18- PARTIDA	19- PARTIDA	20- PARTIDA	21- PARTIDA	22- PARTIDA	23- PARTIDA	24- PARTIDA	25- PARTIDA	26- PARTIDA	27- PARTIDA	28- PARTIDA	29- PARTIDA	30- PARTIDA	31- PARTIDA	32- PARTIDA	33- PARTIDA	34- PARTIDA	35- PARTIDA	36- PARTIDA	37- PARTIDA	38- PARTIDA	39- PARTIDA	40- PARTIDA	41- PARTIDA	42- PARTIDA	43- PARTIDA	44- PARTIDA	45- PARTIDA	46- PARTIDA	47- PARTIDA	48- PARTIDA	49- PARTIDA	50- PARTIDA	
Tabasco	21	M	2- PARTIDA	3- PARTIDA	4- PARTIDA	5- PARTIDA	6- PARTIDA	7- PARTIDA	8- PARTIDA	9- PARTIDA	10- PARTIDA	11- PARTIDA	12- PARTIDA	13- PARTIDA	14- PARTIDA	15- PARTIDA	16- PARTIDA	17- PARTIDA	18- PARTIDA	19- PARTIDA	20- PARTIDA	21- PARTIDA	22- PARTIDA	23- PARTIDA	24- PARTIDA	25- PARTIDA	26- PARTIDA	27- PARTIDA	28- PARTIDA	29- PARTIDA	30- PARTIDA	31- PARTIDA	32- PARTIDA	33- PARTIDA	34- PARTIDA	35- PARTIDA	36- PARTIDA	37- PARTIDA	38- PARTIDA	39- PARTIDA	40- PARTIDA	41- PARTIDA	42- PARTIDA	43- PARTIDA	44- PARTIDA	45- PARTIDA	46- PARTIDA	47- PARTIDA	48- PARTIDA	49- PARTIDA	50- PARTIDA	
Tabasco	21	M	2- PARTIDA	3- PARTIDA	4- PARTIDA	5- PARTIDA	6- PARTIDA	7- PARTIDA	8- PARTIDA	9- PARTIDA	10- PARTIDA	11- PARTIDA	12- PARTIDA	13- PARTIDA	14- PARTIDA	15- PARTIDA	16- PARTIDA	17- PARTIDA	18- PARTIDA	19- PARTIDA	20- PARTIDA	21- PARTIDA	22- PARTIDA	23- PARTIDA	24- PARTIDA	25- PARTIDA	26- PARTIDA	27- PARTIDA	28- PARTIDA	29- PARTIDA	30- PARTIDA	31- PARTIDA	32- PARTIDA	33- PARTIDA	34- PARTIDA	35- PARTIDA	36- PARTIDA	37- PARTIDA	38- PARTIDA	39- PARTIDA	40- PARTIDA	41- PARTIDA	42- PARTIDA	43- PARTIDA	44- PARTIDA	45- PARTIDA	46- PARTIDA	47- PARTIDA	48- PARTIDA	49- PARTIDA	50- PARTIDA	
Tabasco	21	M	2- PARTIDA	3- PARTIDA	4- PARTIDA	5- PARTIDA	6- PARTIDA	7- PARTIDA	8- PARTIDA	9- PARTIDA	10- PARTIDA	11- PARTIDA	12- PARTIDA	13- PARTIDA	14- PARTIDA	15- PARTIDA	16- PARTIDA	17- PARTIDA	18- PARTIDA	19- PARTIDA	20- PARTIDA	21- PARTIDA	22- PARTIDA	23- PARTIDA	24- PARTIDA	25- PARTIDA	26- PARTIDA	27- PARTIDA	28- PARTIDA	29- PARTIDA	30- PARTIDA	31- PARTIDA	32- PARTIDA	33- PARTIDA	34- PARTIDA	35- PARTIDA	36- PARTIDA	37- PARTIDA	38- PARTIDA	39- PARTIDA	40- PARTIDA	41- PARTIDA	42- PARTIDA	43- PARTIDA	44- PARTIDA	45- PARTIDA	46- PARTIDA	47- PARTIDA	48- PARTIDA	49- PARTIDA	50- PARTIDA	

Handwritten signatures and initials, including a large signature that appears to be 'R. A.' and several smaller initials and marks.

ESTADOS Unidos Mexicanos.
PERIODO: Segundo Trimestre 2018

Tabla	Macro	Submacro	Partida	2017	2018	2019	2020	2021	2022	2023	2024	2025	2026	2027	2028	2029	2030	2031	2032	2033	2034	2035	2036	2037	2038	2039	2040
			31	165,476,810	165,476,810	165,476,810	165,476,810	165,476,810	165,476,810	165,476,810	165,476,810	165,476,810	165,476,810	165,476,810	165,476,810	165,476,810	165,476,810	165,476,810	165,476,810	165,476,810	165,476,810	165,476,810	165,476,810	165,476,810	165,476,810	165,476,810	165,476,810
			32	78,738,405	78,738,405	78,738,405	78,738,405	78,738,405	78,738,405	78,738,405	78,738,405	78,738,405	78,738,405	78,738,405	78,738,405	78,738,405	78,738,405	78,738,405	78,738,405	78,738,405	78,738,405	78,738,405	78,738,405	78,738,405	78,738,405	78,738,405	78,738,405
			33	78,738,405	78,738,405	78,738,405	78,738,405	78,738,405	78,738,405	78,738,405	78,738,405	78,738,405	78,738,405	78,738,405	78,738,405	78,738,405	78,738,405	78,738,405	78,738,405	78,738,405	78,738,405	78,738,405	78,738,405	78,738,405	78,738,405	78,738,405	78,738,405
			34	165,476,810	165,476,810	165,476,810	165,476,810	165,476,810	165,476,810	165,476,810	165,476,810	165,476,810	165,476,810	165,476,810	165,476,810	165,476,810	165,476,810	165,476,810	165,476,810	165,476,810	165,476,810	165,476,810	165,476,810	165,476,810	165,476,810	165,476,810	165,476,810
			35	78,738,405	78,738,405	78,738,405	78,738,405	78,738,405	78,738,405	78,738,405	78,738,405	78,738,405	78,738,405	78,738,405	78,738,405	78,738,405	78,738,405	78,738,405	78,738,405	78,738,405	78,738,405	78,738,405	78,738,405	78,738,405	78,738,405	78,738,405	78,738,405
			36	78,738,405	78,738,405	78,738,405	78,738,405	78,738,405	78,738,405	78,738,405	78,738,405	78,738,405	78,738,405	78,738,405	78,738,405	78,738,405	78,738,405	78,738,405	78,738,405	78,738,405	78,738,405	78,738,405	78,738,405	78,738,405	78,738,405	78,738,405	78,738,405

CERRADO: Saldo de Ejercicios y Saldo de Ejercicio Anterior
 P-1-800-0: Ejercicios 1 de Enero al 31 de Julio de 2018

Estado de Cuenta			MAY		JUN		JUL		AG		SEPT		OCT		NOV		DICI		TOTAL	
Cuenta	Descripción	Saldo	Saldo	Saldo	Saldo	Saldo	Saldo	Saldo	Saldo	Saldo	Saldo	Saldo	Saldo	Saldo	Saldo	Saldo	Saldo	Saldo	Saldo	Saldo
201	APORTACIONES FEDERALES PARA ENTIDADES FEDERATIVAS Y MUNICIPIOS																			
201	APORTACIONES FEDERALES PARA ENTIDADES FEDERATIVAS Y MUNICIPIOS																			
201	APORTACIONES FEDERALES PARA ENTIDADES FEDERATIVAS Y MUNICIPIOS																			
201	APORTACIONES FEDERALES PARA ENTIDADES FEDERATIVAS Y MUNICIPIOS																			
201	APORTACIONES FEDERALES PARA ENTIDADES FEDERATIVAS Y MUNICIPIOS																			
201	APORTACIONES FEDERALES PARA ENTIDADES FEDERATIVAS Y MUNICIPIOS																			
201	APORTACIONES FEDERALES PARA ENTIDADES FEDERATIVAS Y MUNICIPIOS																			
201	APORTACIONES FEDERALES PARA ENTIDADES FEDERATIVAS Y MUNICIPIOS																			
201	APORTACIONES FEDERALES PARA ENTIDADES FEDERATIVAS Y MUNICIPIOS																			
201	APORTACIONES FEDERALES PARA ENTIDADES FEDERATIVAS Y MUNICIPIOS																			
201	APORTACIONES FEDERALES PARA ENTIDADES FEDERATIVAS Y MUNICIPIOS																			
201	APORTACIONES FEDERALES PARA ENTIDADES FEDERATIVAS Y MUNICIPIOS																			

Handwritten signatures and marks.

Código	Descripción	Unidad	Gasto	Subcódigo	Unidad	Unidad	Montos		Observaciones
							2018	2017	
2-PA12	APORTACIONES FEDERALES 1	03	1210	01	MUNICIPIO DE CENTRO	77,911,683.4	77,911,683.4		MANEJO DE FONDO 2018
2-PA13	APORTACIONES FEDERALES 2	03	1210	02	MUNICIPIO DE CENTRO	6,545,463.2	6,545,463.2		MANEJO DE FONDO 2018
2-PA14	APORTACIONES FEDERALES 3	03	1210	03	MUNICIPIO DE CENTRO	14,157,662.8	14,157,662.8		MANEJO DE FONDO 2018
2-PA15	APORTACIONES FEDERALES 4	03	1210	04	MUNICIPIO DE MACUPAN	36,608,143.6	36,608,143.6		
2-PA16	APORTACIONES FEDERALES 5	03	1210	05	MUNICIPIO DE MACUPAN	18,502,131.2	18,502,131.2		
2-PA17	APORTACIONES FEDERALES 6	03	1210	06	MUNICIPIO DE MACUPAN	29,384,117	29,384,117		
2-PA18	APORTACIONES FEDERALES 7	03	1210	07	MUNICIPIO DE MACUPAN	93,794,082.9	93,794,082.9		
2-PA19	APORTACIONES FEDERALES 8	03	1210	08	MUNICIPIO DE MACUPAN	75,599,594.1	75,599,594.1		
2-PA20	APORTACIONES FEDERALES 9	03	1210	09	MUNICIPIO DE MACUPAN	19,719,812.7	19,719,812.7		
2-PA21	APORTACIONES FEDERALES 10	03	1210	10	MUNICIPIO DE MACUPAN	36,394,323.1	36,394,323.1		RESERVA POR FONDO 2017 ESTA COMO RESERVA
2-PA22	APORTACIONES FEDERALES 11	03	1210	11	MUNICIPIO DE MACUPAN	3,321,281.0	3,321,281.0		

Partido	Distrito	Localidad	Programa	Actividad	Unidad Ejecutora	Centro	Descripción	Cantidad	Valor Unitario	Valor Total	Fuente de Recursos
2- PARTIDA	31	33	34	35	36	37	38	39	40	41	42

[Handwritten signature]

Partido	Colegio	Programa	Descripción	Unidad	Municipio	Centro	Comentarios	Presupuesto	Presupuesto	Presupuesto	Presupuesto	Presupuesto
2 - PARTIDA	2 - INUITA	1 - PROGRAMAS PREPUESTADO	1 - OBTENCIONES FEDERALES PARA ENTRENAMIENTO DE PERSONAL	3	3 - MUNICIPIO DE INUITA	3 - MUNICIPIO DE INUITA	1 - OBTENCIONES FEDERALES PARA ENTRENAMIENTO DE PERSONAL	7,281,778.00	7,281,778.00	7,281,778.00	7,281,778.00	7,281,778.00
2 - PARTIDA	2 - INUITA	2 - INUITA	2 - OBTENCIONES FEDERALES PARA ENTRENAMIENTO DE PERSONAL	3	3 - MUNICIPIO DE INUITA	3 - MUNICIPIO DE INUITA	2 - OBTENCIONES FEDERALES PARA ENTRENAMIENTO DE PERSONAL	4,177,464.00	4,177,464.00	4,177,464.00	4,177,464.00	4,177,464.00
2 - PARTIDA	2 - INUITA	3 - PROGRAMAS PREPUESTADO	3 - OBTENCIONES FEDERALES PARA ENTRENAMIENTO DE PERSONAL	3	3 - MUNICIPIO DE INUITA	3 - MUNICIPIO DE INUITA	3 - OBTENCIONES FEDERALES PARA ENTRENAMIENTO DE PERSONAL	99,999,979.28	99,999,979.28	99,999,979.28	99,999,979.28	99,999,979.28
2 - PARTIDA	2 - INUITA	4 - PROGRAMAS PREPUESTADO	4 - OBTENCIONES FEDERALES PARA ENTRENAMIENTO DE PERSONAL	3	3 - MUNICIPIO DE INUITA	3 - MUNICIPIO DE INUITA	4 - OBTENCIONES FEDERALES PARA ENTRENAMIENTO DE PERSONAL	8,489,794.02	8,489,794.02	8,489,794.02	8,489,794.02	8,489,794.02
2 - PARTIDA	2 - INUITA	5 - PROGRAMAS PREPUESTADO	5 - OBTENCIONES FEDERALES PARA ENTRENAMIENTO DE PERSONAL	3	3 - MUNICIPIO DE INUITA	3 - MUNICIPIO DE INUITA	5 - OBTENCIONES FEDERALES PARA ENTRENAMIENTO DE PERSONAL	2,070,796.32	2,070,796.32	2,070,796.32	2,070,796.32	2,070,796.32
2 - PARTIDA	2 - INUITA	6 - PROGRAMAS PREPUESTADO	6 - OBTENCIONES FEDERALES PARA ENTRENAMIENTO DE PERSONAL	3	3 - MUNICIPIO DE INUITA	3 - MUNICIPIO DE INUITA	6 - OBTENCIONES FEDERALES PARA ENTRENAMIENTO DE PERSONAL	88,628,325.25	88,628,325.25	88,628,325.25	88,628,325.25	88,628,325.25
2 - PARTIDA	2 - INUITA	7 - PROGRAMAS PREPUESTADO	7 - OBTENCIONES FEDERALES PARA ENTRENAMIENTO DE PERSONAL	3	3 - MUNICIPIO DE INUITA	3 - MUNICIPIO DE INUITA	7 - OBTENCIONES FEDERALES PARA ENTRENAMIENTO DE PERSONAL	3,815,333.00	3,815,333.00	3,815,333.00	3,815,333.00	3,815,333.00
2 - PARTIDA	2 - INUITA	8 - PROGRAMAS PREPUESTADO	8 - OBTENCIONES FEDERALES PARA ENTRENAMIENTO DE PERSONAL	3	3 - MUNICIPIO DE INUITA	3 - MUNICIPIO DE INUITA	8 - OBTENCIONES FEDERALES PARA ENTRENAMIENTO DE PERSONAL	1,049,862.34	1,049,862.34	1,049,862.34	1,049,862.34	1,049,862.34
2 - PARTIDA	2 - INUITA	9 - PROGRAMAS PREPUESTADO	9 - OBTENCIONES FEDERALES PARA ENTRENAMIENTO DE PERSONAL	3	3 - MUNICIPIO DE INUITA	3 - MUNICIPIO DE INUITA	9 - OBTENCIONES FEDERALES PARA ENTRENAMIENTO DE PERSONAL	50,000.00	50,000.00	50,000.00	50,000.00	50,000.00
2 - PARTIDA	2 - INUITA	10 - PROGRAMAS PREPUESTADO	10 - OBTENCIONES FEDERALES PARA ENTRENAMIENTO DE PERSONAL	3	3 - MUNICIPIO DE INUITA	3 - MUNICIPIO DE INUITA	10 - OBTENCIONES FEDERALES PARA ENTRENAMIENTO DE PERSONAL	69,609,208.00	69,609,208.00	69,609,208.00	69,609,208.00	69,609,208.00
2 - PARTIDA	2 - INUITA	11 - PROGRAMAS PREPUESTADO	11 - OBTENCIONES FEDERALES PARA ENTRENAMIENTO DE PERSONAL	3	3 - MUNICIPIO DE INUITA	3 - MUNICIPIO DE INUITA	11 - OBTENCIONES FEDERALES PARA ENTRENAMIENTO DE PERSONAL	3,177,588.00	3,177,588.00	3,177,588.00	3,177,588.00	3,177,588.00
2 - PARTIDA	2 - INUITA	12 - PROGRAMAS PREPUESTADO	12 - OBTENCIONES FEDERALES PARA ENTRENAMIENTO DE PERSONAL	3	3 - MUNICIPIO DE INUITA	3 - MUNICIPIO DE INUITA	12 - OBTENCIONES FEDERALES PARA ENTRENAMIENTO DE PERSONAL	1,049,862.34	1,049,862.34	1,049,862.34	1,049,862.34	1,049,862.34
2 - PARTIDA	2 - INUITA	13 - PROGRAMAS PREPUESTADO	13 - OBTENCIONES FEDERALES PARA ENTRENAMIENTO DE PERSONAL	3	3 - MUNICIPIO DE INUITA	3 - MUNICIPIO DE INUITA	13 - OBTENCIONES FEDERALES PARA ENTRENAMIENTO DE PERSONAL	4,794,678.42	4,794,678.42	4,794,678.42	4,794,678.42	4,794,678.42

[Handwritten signature and initials]

Cuenta	Subcuenta	Clasificación	Descripción	Manejo	Periodo	Saldo Inicial	Ingresos	Egresos	Saldo Final	Observaciones
240	241	241.1	APORTACIONES PARA SERVICIOS DE MANEJO DE AGUA POTABLE	241.11	2018	30,000.00	30,000.00	30,000.00	30,000.00	
240	241	241.2	APORTACIONES PARA SERVICIOS DE MANEJO DE AGUA POTABLE	241.21	2018	30,000.00	30,000.00	30,000.00	30,000.00	
240	241	241.3	APORTACIONES PARA SERVICIOS DE MANEJO DE AGUA POTABLE	241.31	2018	30,000.00	30,000.00	30,000.00	30,000.00	
240	241	241.4	APORTACIONES PARA SERVICIOS DE MANEJO DE AGUA POTABLE	241.41	2018	30,000.00	30,000.00	30,000.00	30,000.00	
240	241	241.5	APORTACIONES PARA SERVICIOS DE MANEJO DE AGUA POTABLE	241.51	2018	30,000.00	30,000.00	30,000.00	30,000.00	
240	241	241.6	APORTACIONES PARA SERVICIOS DE MANEJO DE AGUA POTABLE	241.61	2018	30,000.00	30,000.00	30,000.00	30,000.00	
240	241	241.7	APORTACIONES PARA SERVICIOS DE MANEJO DE AGUA POTABLE	241.71	2018	30,000.00	30,000.00	30,000.00	30,000.00	
240	241	241.8	APORTACIONES PARA SERVICIOS DE MANEJO DE AGUA POTABLE	241.81	2018	30,000.00	30,000.00	30,000.00	30,000.00	
240	241	241.9	APORTACIONES PARA SERVICIOS DE MANEJO DE AGUA POTABLE	241.91	2018	30,000.00	30,000.00	30,000.00	30,000.00	
240	241	241.0	APORTACIONES PARA SERVICIOS DE MANEJO DE AGUA POTABLE	241.01	2018	30,000.00	30,000.00	30,000.00	30,000.00	
240	241	241.1	APORTACIONES PARA SERVICIOS DE MANEJO DE AGUA POTABLE	241.11	2018	30,000.00	30,000.00	30,000.00	30,000.00	
240	241	241.2	APORTACIONES PARA SERVICIOS DE MANEJO DE AGUA POTABLE	241.21	2018	30,000.00	30,000.00	30,000.00	30,000.00	
240	241	241.3	APORTACIONES PARA SERVICIOS DE MANEJO DE AGUA POTABLE	241.31	2018	30,000.00	30,000.00	30,000.00	30,000.00	
240	241	241.4	APORTACIONES PARA SERVICIOS DE MANEJO DE AGUA POTABLE	241.41	2018	30,000.00	30,000.00	30,000.00	30,000.00	
240	241	241.5	APORTACIONES PARA SERVICIOS DE MANEJO DE AGUA POTABLE	241.51	2018	30,000.00	30,000.00	30,000.00	30,000.00	
240	241	241.6	APORTACIONES PARA SERVICIOS DE MANEJO DE AGUA POTABLE	241.61	2018	30,000.00	30,000.00	30,000.00	30,000.00	
240	241	241.7	APORTACIONES PARA SERVICIOS DE MANEJO DE AGUA POTABLE	241.71	2018	30,000.00	30,000.00	30,000.00	30,000.00	
240	241	241.8	APORTACIONES PARA SERVICIOS DE MANEJO DE AGUA POTABLE	241.81	2018	30,000.00	30,000.00	30,000.00	30,000.00	
240	241	241.9	APORTACIONES PARA SERVICIOS DE MANEJO DE AGUA POTABLE	241.91	2018	30,000.00	30,000.00	30,000.00	30,000.00	
240	241	241.0	APORTACIONES PARA SERVICIOS DE MANEJO DE AGUA POTABLE	241.01	2018	30,000.00	30,000.00	30,000.00	30,000.00	

[Handwritten signature and initials]

206	1- GASTO CORRIENTE	INVERSIONES FINANCIERAS	101	2.343.793,35	2.343.793,35													
207	1- GASTO CORRIENTE	OPERACIONES FINANCIERAS	102	891.214,00	891.214,00													
208	1- GASTO CORRIENTE	OPERACIONES FINANCIERAS	103	2.468.251,00	2.468.251,00													
209	1- GASTO CORRIENTE	OPERACIONES FINANCIERAS	104	2.468.251,00	2.468.251,00													
210	1- GASTO CORRIENTE	OPERACIONES FINANCIERAS	105	2.468.251,00	2.468.251,00													
211	1- GASTO CORRIENTE	OPERACIONES FINANCIERAS	106	2.468.251,00	2.468.251,00													
212	1- GASTO CORRIENTE	OPERACIONES FINANCIERAS	107	2.468.251,00	2.468.251,00													
213	1- GASTO CORRIENTE	OPERACIONES FINANCIERAS	108	2.468.251,00	2.468.251,00													
214	1- GASTO CORRIENTE	OPERACIONES FINANCIERAS	109	2.468.251,00	2.468.251,00													
215	1- GASTO CORRIENTE	OPERACIONES FINANCIERAS	110	2.468.251,00	2.468.251,00													
216	1- GASTO CORRIENTE	OPERACIONES FINANCIERAS	111	2.468.251,00	2.468.251,00													
217	1- GASTO CORRIENTE	OPERACIONES FINANCIERAS	112	2.468.251,00	2.468.251,00													
218	1- GASTO CORRIENTE	OPERACIONES FINANCIERAS	113	2.468.251,00	2.468.251,00													
219	1- GASTO CORRIENTE	OPERACIONES FINANCIERAS	114	2.468.251,00	2.468.251,00													
220	1- GASTO CORRIENTE	OPERACIONES FINANCIERAS	115	2.468.251,00	2.468.251,00													

Handwritten signature and initials

Clasificación	Código	Partida	Subpartida	Descripción	Programa	Objeto	Financiamiento	Cuenta	Unidad	Presupuesto	Presupuesto	Presupuesto	Presupuesto	Presupuesto	Presupuesto	Presupuesto	Presupuesto	Presupuesto	Presupuesto	Presupuesto	Presupuesto	Presupuesto
	2-1-1	Partida		1- GASTO CORRIENTE	Municipio de Ceriela	1- GASTO CORRIENTE	1-1	03														
	2-1-2	Partida		2- GASTO DE CAPITAL	Municipio de Ceriela	2- GASTO DE CAPITAL	2-1	03														
	2-1-3	Partida		3- GASTO DE CAPITAL	Municipio de Ceriela	3- GASTO DE CAPITAL	3-1	03														
	2-1-4	Partida		4- GASTO DE CAPITAL	Municipio de Ceriela	4- GASTO DE CAPITAL	4-1	03														
	2-1-5	Partida		5- GASTO DE CAPITAL	Municipio de Ceriela	5- GASTO DE CAPITAL	5-1	03														
	2-1-6	Partida		6- GASTO DE CAPITAL	Municipio de Ceriela	6- GASTO DE CAPITAL	6-1	03														
	2-1-7	Partida		7- GASTO DE CAPITAL	Municipio de Ceriela	7- GASTO DE CAPITAL	7-1	03														
	2-1-8	Partida		8- GASTO DE CAPITAL	Municipio de Ceriela	8- GASTO DE CAPITAL	8-1	03														
	2-1-9	Partida		9- GASTO DE CAPITAL	Municipio de Ceriela	9- GASTO DE CAPITAL	9-1	03														
	2-1-10	Partida		10- GASTO DE CAPITAL	Municipio de Ceriela	10- GASTO DE CAPITAL	10-1	03														
	2-1-11	Partida		11- GASTO DE CAPITAL	Municipio de Ceriela	11- GASTO DE CAPITAL	11-1	03														
	2-1-12	Partida		12- GASTO DE CAPITAL	Municipio de Ceriela	12- GASTO DE CAPITAL	12-1	03														
	2-1-13	Partida		13- GASTO DE CAPITAL	Municipio de Ceriela	13- GASTO DE CAPITAL	13-1	03														
	2-1-14	Partida		14- GASTO DE CAPITAL	Municipio de Ceriela	14- GASTO DE CAPITAL	14-1	03														
	2-1-15	Partida		15- GASTO DE CAPITAL	Municipio de Ceriela	15- GASTO DE CAPITAL	15-1	03														
	2-1-16	Partida		16- GASTO DE CAPITAL	Municipio de Ceriela	16- GASTO DE CAPITAL	16-1	03														
	2-1-17	Partida		17- GASTO DE CAPITAL	Municipio de Ceriela	17- GASTO DE CAPITAL	17-1	03														
	2-1-18	Partida		18- GASTO DE CAPITAL	Municipio de Ceriela	18- GASTO DE CAPITAL	18-1	03														
	2-1-19	Partida		19- GASTO DE CAPITAL	Municipio de Ceriela	19- GASTO DE CAPITAL	19-1	03														
	2-1-20	Partida		20- GASTO DE CAPITAL	Municipio de Ceriela	20- GASTO DE CAPITAL	20-1	03														
	2-1-21	Partida		21- GASTO DE CAPITAL	Municipio de Ceriela	21- GASTO DE CAPITAL	21-1	03														
	2-1-22	Partida		22- GASTO DE CAPITAL	Municipio de Ceriela	22- GASTO DE CAPITAL	22-1	03														
	2-1-23	Partida		23- GASTO DE CAPITAL	Municipio de Ceriela	23- GASTO DE CAPITAL	23-1	03														
	2-1-24	Partida		24- GASTO DE CAPITAL	Municipio de Ceriela	24- GASTO DE CAPITAL	24-1	03														
	2-1-25	Partida		25- GASTO DE CAPITAL	Municipio de Ceriela	25- GASTO DE CAPITAL	25-1	03														
	2-1-26	Partida		26- GASTO DE CAPITAL	Municipio de Ceriela	26- GASTO DE CAPITAL	26-1	03														
	2-1-27	Partida		27- GASTO DE CAPITAL	Municipio de Ceriela	27- GASTO DE CAPITAL	27-1	03														
	2-1-28	Partida		28- GASTO DE CAPITAL	Municipio de Ceriela	28- GASTO DE CAPITAL	28-1	03														
	2-1-29	Partida		29- GASTO DE CAPITAL	Municipio de Ceriela	29- GASTO DE CAPITAL	29-1	03														
	2-1-30	Partida		30- GASTO DE CAPITAL	Municipio de Ceriela	30- GASTO DE CAPITAL	30-1	03														

Cuentas de Ingresos y Gastos Municipales 2018

[Handwritten signature]

ENTRADA TELECOMUNICACIONES 2018

Tabla	Descripción	Partida	Subpartida	Programa	Entidad	Objeto	Presupuesto	Compras	Transferencias	Recepciones	Reservas	Saldo
Tabla	Comunicación 2- PARTIDA	2018	APORTACIONES FEDERALES PARA ENTIDADES FEDERATIVAS Y MUNICIPIOS	33	FORTEMAN	905	SI IDENTIFICAR MUNICIPIO DE CUNDUACAN	5,000.00	5,274.41	5,000.00	4,233.39	0.00
												0.00
Tabla	Comunicación 2- PARTIDA	2018	APORTACIONES FEDERALES PARA ENTIDADES FEDERATIVAS Y MUNICIPIOS	33	FORTEMAN	905	SI IDENTIFICAR MUNICIPIO DE CUNDUACAN	5,000.00	5,000.00	5,000.00	0.00	0.00
												0.00
Tabla	Comunicación 2- PARTIDA	2018	APORTACIONES FEDERALES PARA ENTIDADES FEDERATIVAS Y MUNICIPIOS	33	FORTEMAN	905	SI IDENTIFICAR MUNICIPIO DE CUNDUACAN	1,700,000.00	2,178,178.00	2,700,000.00	2,652,225.00	2,652,225.00
												0.00
Tabla	Comunicación 2- PARTIDA	2018	APORTACIONES FEDERALES PARA ENTIDADES FEDERATIVAS Y MUNICIPIOS	33	FORTEMAN	905	SI IDENTIFICAR MUNICIPIO DE CUNDUACAN	90,000.00	72,000.00	24,000.00	207,000.00	207,000.00
												0.00
Tabla	Comunicación 2- PARTIDA	2018	APORTACIONES FEDERALES PARA ENTIDADES FEDERATIVAS Y MUNICIPIOS	33	FORTEMAN	905	SI IDENTIFICAR MUNICIPIO DE CUNDUACAN	20,000.00	0.00	0.00	0.00	0.00
												0.00
Tabla	Comunicación 2- PARTIDA	2018	APORTACIONES FEDERALES PARA ENTIDADES FEDERATIVAS Y MUNICIPIOS	33	FORTEMAN	905	SI IDENTIFICAR MUNICIPIO DE CUNDUACAN	10,000.00	0.00	0.00	0.00	0.00
												0.00
Tabla	Comunicación 2- PARTIDA	2018	APORTACIONES FEDERALES PARA ENTIDADES FEDERATIVAS Y MUNICIPIOS	33	FORTEMAN	905	SI IDENTIFICAR MUNICIPIO DE CUNDUACAN	20,000.00	0.00	0.00	0.00	0.00
												0.00
Tabla	Comunicación 2- PARTIDA	2018	APORTACIONES FEDERALES PARA ENTIDADES FEDERATIVAS Y MUNICIPIOS	33	FORTEMAN	905	SI IDENTIFICAR MUNICIPIO DE CUNDUACAN	50,000.00	48,000.00	0.00	0.00	0.00
												0.00
Tabla	Comunicación 2- PARTIDA	2018	APORTACIONES FEDERALES PARA ENTIDADES FEDERATIVAS Y MUNICIPIOS	33	FORTEMAN	905	SI IDENTIFICAR MUNICIPIO DE CUNDUACAN	300,000.00	862,000.00	578,000.00	561,000.72	561,000.72
												0.00
Tabla	Comunicación 2- PARTIDA	2018	APORTACIONES FEDERALES PARA ENTIDADES FEDERATIVAS Y MUNICIPIOS	33	FORTEMAN	905	SI IDENTIFICAR MUNICIPIO DE CUNDUACAN	3,000,000.00	3,300,000.00	5,800,000.00	500,000.00	500,000.00
												0.00
Tabla	Comunicación 2- PARTIDA	2018	APORTACIONES FEDERALES PARA ENTIDADES FEDERATIVAS Y MUNICIPIOS	33	FORTEMAN	905	SI IDENTIFICAR MUNICIPIO DE CUNDUACAN	50,000.00	22,000.00	0.00	0.00	0.00
												0.00
Tabla	Comunicación 2- PARTIDA	2018	APORTACIONES FEDERALES PARA ENTIDADES FEDERATIVAS Y MUNICIPIOS	33	FORTEMAN	905	SI IDENTIFICAR MUNICIPIO DE CUNDUACAN	40,000.00	0.00	0.00	0.00	0.00
												0.00
Tabla	Comunicación 2- PARTIDA	2018	APORTACIONES FEDERALES PARA ENTIDADES FEDERATIVAS Y MUNICIPIOS	33	FORTEMAN	905	SI IDENTIFICAR MUNICIPIO DE CUNDUACAN	5,000.00	5,000.00	0.00	0.00	0.00
												0.00
Tabla	Comunicación 2- PARTIDA	2018	APORTACIONES FEDERALES PARA ENTIDADES FEDERATIVAS Y MUNICIPIOS	33	FORTEMAN	905	SI IDENTIFICAR MUNICIPIO DE CUNDUACAN	0.00	74,000.00	400,000.00	330,000.00	330,000.00
												0.00
Tabla	Comunicación 2- PARTIDA	2018	APORTACIONES FEDERALES PARA ENTIDADES FEDERATIVAS Y MUNICIPIOS	33	FORTEMAN	905	SI IDENTIFICAR MUNICIPIO DE CUNDUACAN	0.00	1,217,000.00	1,200,000.00	1,110,000.00	982,244.00
												0.00
Tabla	Comunicación 2- PARTIDA	2018	APORTACIONES FEDERALES PARA ENTIDADES FEDERATIVAS Y MUNICIPIOS	33	FORTEMAN	905	SI IDENTIFICAR MUNICIPIO DE CUNDUACAN	0.00	3,200.00	5,200.00	5,200.00	5,200.00
												0.00
Tabla	Comunicación 2- PARTIDA	2018	APORTACIONES FEDERALES PARA ENTIDADES FEDERATIVAS Y MUNICIPIOS	33	FORTEMAN	905	SI IDENTIFICAR MUNICIPIO DE CUNDUACAN	170,000.00	170,000.00	170,000.00	165,000.00	165,000.00
												0.00
Tabla	Comunicación 2- PARTIDA	2018	APORTACIONES FEDERALES PARA ENTIDADES FEDERATIVAS Y MUNICIPIOS	33	FORTEMAN	905	SI IDENTIFICAR MUNICIPIO DE CUNDUACAN	0.00	115,000.00	115,000.00	114,000.00	114,000.00
												0.00

[Handwritten signature and initials]

ENTIDAD: Tabasco
PERIODO: Segundo Trimestre 2018

Entidad	Partida	Subpartida	Programa	Objeto	Unidad	Presupuesto	Comprobaciones	Comprobaciones	Comprobaciones	Comprobaciones	Comprobaciones
Tabasco	2-PARTIDA	2018	APORTACIONES FEDERALES PARA ENTIDADES ASISTIDAS	33	FORTEANAN	005	SI IDENTIFICAR MANEJO DE SALARIO ZAPATA H 2018	1,044,527.2	2,333,396.32	887,297.46	887,297.46
Tabasco	2-PARTIDA	2018	APORTACIONES FEDERALES PARA ENTIDADES ASISTIDAS	33	FORTEANAN	005	SI IDENTIFICAR MANEJO DE SALARIO ZAPATA H 2018	1,648,505.26	1,548,726.46	771,187.22	771,187.22
Tabasco	2-PARTIDA	2018	APORTACIONES FEDERALES PARA ENTIDADES ASISTIDAS	33	FORTEANAN	005	SI IDENTIFICAR MANEJO DE SALARIO ZAPATA H 2018	9,000,000.00	9,000,000.00	47,000.00	47,000.00
Tabasco	2-PARTIDA	2018	APORTACIONES FEDERALES PARA ENTIDADES ASISTIDAS	33	FORTEANAN	005	SI IDENTIFICAR MANEJO DE SALARIO ZAPATA H 2018	478,500.00	478,500.00	488,200.00	488,200.00
Tabasco	2-PARTIDA	2018	APORTACIONES FEDERALES PARA ENTIDADES ASISTIDAS	33	FORTEANAN	005	SI IDENTIFICAR MANEJO DE SALARIO ZAPATA H 2018	1,798,641.89	1,798,641.89	552,146.46	552,146.46
Tabasco	2-PARTIDA	2018	APORTACIONES FEDERALES PARA ENTIDADES ASISTIDAS	33	FORTEANAN	005	SI IDENTIFICAR MANEJO DE SALARIO ZAPATA H 2018	01,000.00	11,000.00	13,500.00	13,500.00
Tabasco	2-PARTIDA	2018	APORTACIONES FEDERALES PARA ENTIDADES ASISTIDAS	33	FORTEANAN	005	SI IDENTIFICAR MANEJO DE SALARIO ZAPATA H 2018	43,131.48	43,131.48	34,344.00	34,344.00
Tabasco	2-PARTIDA	2018	APORTACIONES FEDERALES PARA ENTIDADES ASISTIDAS	33	FORTEANAN	005	SI IDENTIFICAR MANEJO DE SALARIO ZAPATA H 2018	236,627.24	188,244.48	138,426.48	138,426.48
Tabasco	2-PARTIDA	2018	APORTACIONES FEDERALES PARA ENTIDADES ASISTIDAS	33	FORTEANAN	005	SI IDENTIFICAR MANEJO DE SALARIO ZAPATA H 2018	93,000.00	158,112.00	121,312.00	121,312.00
Tabasco	2-PARTIDA	2018	APORTACIONES FEDERALES PARA ENTIDADES ASISTIDAS	33	FORTEANAN	005	SI IDENTIFICAR MANEJO DE SALARIO ZAPATA H 2018	11,311.00	1,343.22	3,343.22	3,343.22
Tabasco	2-PARTIDA	2018	APORTACIONES FEDERALES PARA ENTIDADES ASISTIDAS	33	FORTEANAN	005	SI IDENTIFICAR MANEJO DE SALARIO ZAPATA H 2018	40,816.00	46,511.00	44,751.26	44,751.26
Tabasco	2-PARTIDA	2018	APORTACIONES FEDERALES PARA ENTIDADES ASISTIDAS	33	FORTEANAN	005	SI IDENTIFICAR MANEJO DE SALARIO ZAPATA H 2018	94,531.48	94,531.48	92,422.48	92,422.48
Tabasco	2-PARTIDA	2018	APORTACIONES FEDERALES PARA ENTIDADES ASISTIDAS	33	FORTEANAN	005	SI IDENTIFICAR MANEJO DE SALARIO ZAPATA H 2018	2,843.32	3,811.33	275.37	275.37
Tabasco	2-PARTIDA	2018	APORTACIONES FEDERALES PARA ENTIDADES ASISTIDAS	33	FORTEANAN	005	SI IDENTIFICAR MANEJO DE SALARIO ZAPATA H 2018	1,174,047.74	771,003.00	771,003.00	771,003.00
Tabasco	2-PARTIDA	2018	APORTACIONES FEDERALES PARA ENTIDADES ASISTIDAS	33	FORTEANAN	005	SI IDENTIFICAR MANEJO DE SALARIO ZAPATA H 2018	130.32	130.32	78.00	78.00
Tabasco	2-PARTIDA	2018	APORTACIONES FEDERALES PARA ENTIDADES ASISTIDAS	33	FORTEANAN	005	SI IDENTIFICAR MANEJO DE SALARIO ZAPATA H 2018	0.00	95,308.00	125,308.00	125,308.00
Tabasco	2-PARTIDA	2018	APORTACIONES FEDERALES PARA ENTIDADES ASISTIDAS	33	FORTEANAN	005	SI IDENTIFICAR MANEJO DE SALARIO ZAPATA H 2018	0.00	94,701.00	94,701.00	94,701.00
Tabasco	2-PARTIDA	2018	APORTACIONES FEDERALES PARA ENTIDADES ASISTIDAS	33	FORTEANAN	005	SI IDENTIFICAR MANEJO DE SALARIO ZAPATA H 2018	1,488,626.88	1,117,182.00	282,382.25	282,382.25

Orden de Ejercicio	Partida	Subpartida	Descripción	Unidad	Presupuesto	Comprobado	Saldo	Observaciones
2018	2-PARTIDA	101	PREPUESTARIO		22,526,861.50	22,526,861.50	0.00	
2018	2-PARTIDA	111	SALARIOS BASE AL PERSONAL PERMANENTE		9,239,881.50	9,239,881.50	0.00	
2018	2-PARTIDA	131	PRIMA POR AÑO DE SERVICIO PRESTADO		1,182,800.00	1,182,800.00	0.00	
2018	2-PARTIDA	132	PRIMAS DE DOMICILIO Y GRATIFICACION DE FIN DE AÑO		378,134.00	378,134.00	0.00	
2018	2-PARTIDA	141	APORTACIONES CORRIENTE DE SEGURIDAD SOCIAL		2,317,984.70	2,317,984.70	0.00	
2018	2-PARTIDA	144	APORTACIONES CORRIENTE PARA SEGUROS		42,000.00	42,000.00	0.00	
2018	2-PARTIDA	154	PRESTACIONES CONTRACTUALES		2,882,000.00	2,882,000.00	0.00	
2018	2-PARTIDA	158	PRESTACIONES CORRIENTE ADICIONALES Y SUBSIDIOS		1,381,897.00	1,381,897.00	0.00	
2018	2-PARTIDA	161	PREVISIONES DE CARACTER LABORAL, SEGURIDAD Y DE SEGURIDAD SOCIAL		0.00	0.00	0.00	
2018	2-PARTIDA	171	ESTABILIZADORES CORRIENTE		1,877,375.00	1,877,375.00	0.00	
2018	2-PARTIDA	201	COMBUSTIBLES, GASES Y LUBRICANTES		443,000.00	443,000.00	0.00	
2018	2-PARTIDA	204	REPARACIONES Y ACCESORIOS DE EQUIPO DE TRANSPORTE		112,783.40	112,783.40	0.00	
2018	2-PARTIDA	204	TELEFONIA CORRIENTE		18,841.50	18,841.50	0.00	
2018	2-PARTIDA	204	RECURSOS DE COMBUSTIBLES AUTOMOVILES		213,000.00	213,000.00	0.00	
2018	2-PARTIDA	204	REPARACIONES Y ACCESORIOS DE EQUIPO DE TRANSPORTE		38,336.50	38,336.50	0.00	
2018	2-PARTIDA	204	PAIALES TERRESTRES CORRIENTE		13,785.33	13,785.33	0.00	
2018	2-PARTIDA	204	MANTENIMIENTO DE EQUIPO PARA		3,081.00	3,081.00	0.00	

[Handwritten signatures and initials]

GRUPO Tabaco
FEDUCO - Sistema Integrado 2018


2018	2- PARTIDA	2018	APORTACIONES FEDERALES PARA ENTIDADES FEDERATIVAS Y MANIFIPOS	33	FORJAMAN	605	SI IDENTIFICAR MUNICIPIO DE JUNTA			41,000.00	0.00	0.00	0.00	0.00	0.00	100
2018	2- PARTIDA	2018	APORTACIONES FEDERALES PARA ENTIDADES FEDERATIVAS Y MANIFIPOS	33	FORJAMAN	605	SI IDENTIFICAR MUNICIPIO DE JUNTA			178,875.54	178,875.54	0.00	0.00	0.00	0.00	100
2018	2- PARTIDA	2018	APORTACIONES FEDERALES PARA ENTIDADES FEDERATIVAS Y MANIFIPOS	33	FORJAMAN	605	SI IDENTIFICAR MUNICIPIO DE JUNTA			46,076,703.94	20,894,781.04	46,076,703.94	20,894,781.04	20,894,781.04	14,174,919.90	100
2018	2- PARTIDA	2018	APORTACIONES FEDERALES PARA ENTIDADES FEDERATIVAS Y MANIFIPOS	33	FORJAMAN	605	SI IDENTIFICAR MUNICIPIO DE JUNTA			1,040,000.00	97,263.02	1,040,000.00	97,263.02	97,263.02	846,464.27	100
2018	2- PARTIDA	2018	APORTACIONES FEDERALES PARA ENTIDADES FEDERATIVAS Y MANIFIPOS	33	FORJAMAN	605	SI IDENTIFICAR MUNICIPIO DE JUNTA			12,447,737.78	3,130,624.28	11,497,723.07	0.00	0.00	0.00	100
2018	2- PARTIDA	2018	APORTACIONES FEDERALES PARA ENTIDADES FEDERATIVAS Y MANIFIPOS	33	FORJAMAN	605	SI IDENTIFICAR MUNICIPIO DE JUNTA			10,000,000.00	8,248,644.48	10,000,000.00	8,248,644.48	8,248,644.48	3,053,761.54	100
2018	2- PARTIDA	2018	APORTACIONES FEDERALES PARA ENTIDADES FEDERATIVAS Y MANIFIPOS	33	FORJAMAN	605	SI IDENTIFICAR MUNICIPIO DE JUNTA			6,843,078.02	7,607,921.75	3,627,790.00	3,627,790.00	3,627,790.00	1,407,163.33	100
2018	2- PARTIDA	2018	APORTACIONES FEDERALES PARA ENTIDADES FEDERATIVAS Y MANIFIPOS	33	FORJAMAN	605	SI IDENTIFICAR MUNICIPIO DE JUNTA			43,318,538.00	6,176,707.62	3,452,688.00	3,452,688.00	2,442,558.00	2,124,688.00	100
2018	2- PARTIDA	2018	APORTACIONES FEDERALES PARA ENTIDADES FEDERATIVAS Y MANIFIPOS	33	FORJAMAN	605	SI IDENTIFICAR MUNICIPIO DE JUNTA			7,800,000.00	8,498,000.00	6,498,000.00	6,498,000.00	3,174,000.00	2,498,000.00	100
2018	2- PARTIDA	2018	APORTACIONES FEDERALES PARA ENTIDADES FEDERATIVAS Y MANIFIPOS	33	FORJAMAN	605	SI IDENTIFICAR MUNICIPIO DE JUNTA			2,000,000.00	2,000,000.00	2,000,000.00	2,000,000.00	2,000,000.00	2,000,000.00	100
2018	2- PARTIDA	2018	APORTACIONES FEDERALES PARA ENTIDADES FEDERATIVAS Y MANIFIPOS	33	FORJAMAN	605	SI IDENTIFICAR MUNICIPIO DE JUNTA			400,000.00	400,000.00	400,000.00	400,000.00	400,000.00	400,000.00	100
2018	2- PARTIDA	2018	APORTACIONES FEDERALES PARA ENTIDADES FEDERATIVAS Y MANIFIPOS	33	FORJAMAN	605	SI IDENTIFICAR MUNICIPIO DE JUNTA			200,000.00	200,000.00	200,000.00	200,000.00	200,000.00	200,000.00	100
2018	2- PARTIDA	2018	APORTACIONES FEDERALES PARA ENTIDADES FEDERATIVAS Y MANIFIPOS	33	FORJAMAN	605	SI IDENTIFICAR MUNICIPIO DE JUNTA			4,330,237.80	4,337,417.00	2,611,100.00	2,611,100.00	2,611,100.00	2,300,000.00	100
2018	2- PARTIDA	2018	APORTACIONES FEDERALES PARA ENTIDADES FEDERATIVAS Y MANIFIPOS	33	FORJAMAN	605	SI IDENTIFICAR MUNICIPIO DE JUNTA			300,000.00	0.00	0.00	0.00	0.00	0.00	100
2018	2- PARTIDA	2018	APORTACIONES FEDERALES PARA ENTIDADES FEDERATIVAS Y MANIFIPOS	33	FORJAMAN	605	SI IDENTIFICAR MUNICIPIO DE JUNTA			600,000.00	626,175.00	3,000,000.00	3,000,000.00	3,000,000.00	0.00	100
2018	2- PARTIDA	2018	APORTACIONES FEDERALES PARA ENTIDADES FEDERATIVAS Y MANIFIPOS	33	FORJAMAN	605	SI IDENTIFICAR MUNICIPIO DE JUNTA			300,000.00	41,425.00	41,425.00	41,425.00	41,425.00	41,425.00	100
2018	2- PARTIDA	2018	APORTACIONES FEDERALES PARA ENTIDADES FEDERATIVAS Y MANIFIPOS	33	FORJAMAN	605	SI IDENTIFICAR MUNICIPIO DE JUNTA			1,000,000.00	1,000,000.00	1,000,000.00	1,000,000.00	1,000,000.00	1,000,000.00	100
2018	2- PARTIDA	2018	APORTACIONES FEDERALES PARA ENTIDADES FEDERATIVAS Y MANIFIPOS	33	FORJAMAN	605	SI IDENTIFICAR MUNICIPIO DE JUNTA			90,000.00	67,000.00	67,000.00	67,000.00	67,000.00	67,000.00	100

Handwritten signature and initials.

ITEM 04: Tabaco

CORREO: Negocios - febrero 2018

Tabla	Mostrador	2-PARTIDA	2018	APORTACIONES FEDERALES PARA ENTIDADES FEDERATIVAS Y MUNICIPIOS	33	FORZAMUN	805	805	IDENTIFICAR MUNICIPIO DE INHALCALA			1-GASTO CORRIENTE	146 - REGISTRO DE PATRIMONIALES	64,316.00	64,316.00	64,316.00	64,316.00	64,316.00
Tabla	Mostrador	2-PARTIDA	2018	APORTACIONES FEDERALES PARA ENTIDADES FEDERATIVAS Y MUNICIPIOS	33	FORZAMUN	805	805	IDENTIFICAR MUNICIPIO DE INHALCALA		2,376,648.28	2,376,648.28	2,376,648.28	2,376,648.28	2,376,648.28	2,376,648.28	2,376,648.28	2,376,648.28
Tabla	Mostrador	2-PARTIDA	2018	APORTACIONES FEDERALES PARA ENTIDADES FEDERATIVAS Y MUNICIPIOS	33	FORZAMUN	805	805	IDENTIFICAR MUNICIPIO DE INHALCALA		30,000.00	14,032.89	14,032.89	14,032.89	14,032.89	14,032.89	14,032.89	14,032.89
Tabla	Mostrador	2-PARTIDA	2018	APORTACIONES FEDERALES PARA ENTIDADES FEDERATIVAS Y MUNICIPIOS	33	FORZAMUN	805	805	IDENTIFICAR MUNICIPIO DE INHALCALA		30,000.00	6,001.50	6,001.50	6,001.50	6,001.50	6,001.50	6,001.50	6,001.50
Tabla	Mostrador	2-PARTIDA	2018	APORTACIONES FEDERALES PARA ENTIDADES FEDERATIVAS Y MUNICIPIOS	33	FORZAMUN	805	805	IDENTIFICAR MUNICIPIO DE INHALCALA		8.00	663.92	663.92	663.92	663.92	663.92	663.92	663.92
Tabla	Mostrador	2-PARTIDA	2018	APORTACIONES FEDERALES PARA ENTIDADES FEDERATIVAS Y MUNICIPIOS	33	FORZAMUN	805	805	IDENTIFICAR MUNICIPIO DE INHALCALA		63,742,028.60	63,742,028.60	63,742,028.60	63,742,028.60	63,742,028.60	63,742,028.60	63,742,028.60	63,742,028.60
Tabla	Mostrador	1-PROGRAMA PRESUPUESTARIO	2018	APORTACIONES FEDERALES PARA ENTIDADES FEDERATIVAS Y MUNICIPIOS	33	FORZAMUN	805	805	IDENTIFICAR MUNICIPIO DE INHALCALA		26,563,044.74	14,442,364.31	14,442,364.31	14,442,364.31	14,442,364.31	14,442,364.31	14,442,364.31	14,442,364.31
Tabla	Mostrador	2-PARTIDA	2018	APORTACIONES FEDERALES PARA ENTIDADES FEDERATIVAS Y MUNICIPIOS	33	FORZAMUN	805	805	IDENTIFICAR MUNICIPIO DE INHALCALA		1,916,208.20	1,916,208.20	1,916,208.20	1,916,208.20	1,916,208.20	1,916,208.20	1,916,208.20	1,916,208.20
Tabla	Mostrador	2-PARTIDA	2018	APORTACIONES FEDERALES PARA ENTIDADES FEDERATIVAS Y MUNICIPIOS	33	FORZAMUN	805	805	IDENTIFICAR MUNICIPIO DE INHALCALA		16,191,303.26	16,191,303.26	16,191,303.26	16,191,303.26	16,191,303.26	16,191,303.26	16,191,303.26	16,191,303.26
Tabla	Mostrador	2-PARTIDA	2018	APORTACIONES FEDERALES PARA ENTIDADES FEDERATIVAS Y MUNICIPIOS	33	FORZAMUN	805	805	IDENTIFICAR MUNICIPIO DE INHALCALA		7,177,255.81	3,177,255.81	3,177,255.81	3,177,255.81	3,177,255.81	3,177,255.81	3,177,255.81	3,177,255.81
Tabla	Mostrador	2-PARTIDA	2018	APORTACIONES FEDERALES PARA ENTIDADES FEDERATIVAS Y MUNICIPIOS	33	FORZAMUN	805	805	IDENTIFICAR MUNICIPIO DE INHALCALA		7,286,446.65	7,286,446.65	7,286,446.65	7,286,446.65	7,286,446.65	7,286,446.65	7,286,446.65	7,286,446.65
Tabla	Mostrador	2-PARTIDA	2018	APORTACIONES FEDERALES PARA ENTIDADES FEDERATIVAS Y MUNICIPIOS	33	FORZAMUN	805	805	IDENTIFICAR MUNICIPIO DE INHALCALA		586,171.89	586,171.89	586,171.89	586,171.89	586,171.89	586,171.89	586,171.89	586,171.89
Tabla	Mostrador	2-PARTIDA	2018	APORTACIONES FEDERALES PARA ENTIDADES FEDERATIVAS Y MUNICIPIOS	33	FORZAMUN	805	805	IDENTIFICAR MUNICIPIO DE INHALCALA		3,877,678.35	3,877,678.35	3,877,678.35	3,877,678.35	3,877,678.35	3,877,678.35	3,877,678.35	3,877,678.35
Tabla	Mostrador	2-PARTIDA	2018	APORTACIONES FEDERALES PARA ENTIDADES FEDERATIVAS Y MUNICIPIOS	33	FORZAMUN	805	805	IDENTIFICAR MUNICIPIO DE INHALCALA		2,306,465.25	2,306,465.25	2,306,465.25	2,306,465.25	2,306,465.25	2,306,465.25	2,306,465.25	2,306,465.25
Tabla	Mostrador	2-PARTIDA	2018	APORTACIONES FEDERALES PARA ENTIDADES FEDERATIVAS Y MUNICIPIOS	33	FORZAMUN	805	805	IDENTIFICAR MUNICIPIO DE INHALCALA		1,485,703.00	1,485,703.00	1,485,703.00	1,485,703.00	1,485,703.00	1,485,703.00	1,485,703.00	1,485,703.00
Tabla	Mostrador	2-PARTIDA	2018	APORTACIONES FEDERALES PARA ENTIDADES FEDERATIVAS Y MUNICIPIOS	33	FORZAMUN	805	805	IDENTIFICAR MUNICIPIO DE INHALCALA		196,183.80	196,183.80	196,183.80	196,183.80	196,183.80	196,183.80	196,183.80	196,183.80
Tabla	Mostrador	2-PARTIDA	2018	APORTACIONES FEDERALES PARA ENTIDADES FEDERATIVAS Y MUNICIPIOS	33	FORZAMUN	805	805	IDENTIFICAR MUNICIPIO DE INHALCALA		12,865.00	12,865.00	12,865.00	12,865.00	12,865.00	12,865.00	12,865.00	12,865.00
Tabla	Mostrador	2-PARTIDA	2018	APORTACIONES FEDERALES PARA ENTIDADES FEDERATIVAS Y MUNICIPIOS	33	FORZAMUN	805	805	IDENTIFICAR MUNICIPIO DE INHALCALA		19,783.75	19,783.75	19,783.75	19,783.75	19,783.75	19,783.75	19,783.75	19,783.75



EXTENSIÓN: Tabasco
PERIODO: Agosto, Diciembre 2018

Tabasco	París	2-PARTIDA	2018	APORTACIONES FEDERALES-1	33	FORTAMAN	005	IDENTIFICAR MUNICIPIO DE PARÍMULO.-1.-				2,497,140.00	1,480,034.23	2,497,140.00	1,480,034.23	1,017,105.77	0.00	1,017,105.77	101
Tabasco	París	2-PARTIDA	2018	APORTACIONES FEDERALES-2	33	FORTAMAN	005	IDENTIFICAR MUNICIPIO DE PARÍMULO.-2.-				3,098,302.00	1,974,145.00	3,098,302.00	1,974,145.00	1,124,157.00	0.00	1,124,157.00	101
Tabasco	París	2-PARTIDA	2018	APORTACIONES FEDERALES-1	33	FORTAMAN	005	IDENTIFICAR MUNICIPIO DE PARÍMULO.-1.-				540,000.00	314,000.00	540,000.00	314,000.00	226,000.00	0.00	226,000.00	101
Tabasco	París	2-PARTIDA	2018	APORTACIONES FEDERALES-2	33	FORTAMAN	005	IDENTIFICAR MUNICIPIO DE PARÍMULO.-2.-				95,000.00	54,000.00	95,000.00	54,000.00	41,000.00	0.00	41,000.00	101
Tabasco	París	2-PARTIDA	2018	APORTACIONES FEDERALES-1	33	FORTAMAN	005	IDENTIFICAR MUNICIPIO DE PARÍMULO.-1.-				3,223,439.00	1,981,334.33	3,223,439.00	1,981,334.33	1,242,104.67	0.00	1,242,104.67	101
Tabasco	París	2-PARTIDA	2018	APORTACIONES FEDERALES-2	33	FORTAMAN	005	IDENTIFICAR MUNICIPIO DE PARÍMULO.-2.-				1,420,777.00	898,907.00	1,420,777.00	898,907.00	621,870.00	0.00	621,870.00	101
Tabasco	París	2-PARTIDA	2018	APORTACIONES FEDERALES-1	33	FORTAMAN	005	IDENTIFICAR MUNICIPIO DE PARÍMULO.-1.-				2,386,315.00	1,644,163.51	2,386,315.00	1,644,163.51	842,151.49	0.00	842,151.49	101
Tabasco	París	2-PARTIDA	2018	APORTACIONES FEDERALES-2	33	FORTAMAN	005	IDENTIFICAR MUNICIPIO DE PARÍMULO.-2.-				24,224.00	14,763.76	24,224.00	14,763.76	9,460.24	0.00	9,460.24	101
Tabasco	París	2-PARTIDA	2018	APORTACIONES FEDERALES-1	33	FORTAMAN	005	IDENTIFICAR MUNICIPIO DE PARÍMULO.-1.-				34,000.00	5,914.00	34,000.00	5,914.00	28,086.00	0.00	28,086.00	101
Tabasco	París	2-PARTIDA	2018	APORTACIONES FEDERALES-2	33	FORTAMAN	005	IDENTIFICAR MUNICIPIO DE PARÍMULO.-2.-				3,000.00	2,786.00	3,000.00	2,786.00	214.00	0.00	214.00	101
Tabasco	París	2-PARTIDA	2018	APORTACIONES FEDERALES-1	33	FORTAMAN	005	IDENTIFICAR MUNICIPIO DE PARÍMULO.-1.-				20,300.00	21,750.00	20,300.00	21,750.00	1,450.00	0.00	1,450.00	101
Tabasco	París	2-PARTIDA	2018	APORTACIONES FEDERALES-2	33	FORTAMAN	005	IDENTIFICAR MUNICIPIO DE PARÍMULO.-2.-				1,001,540.00	63,900.00	1,001,540.00	63,900.00	937,640.00	0.00	937,640.00	101
Tabasco	París	2-PARTIDA	2018	APORTACIONES FEDERALES-1	33	FORTAMAN	005	IDENTIFICAR MUNICIPIO DE PARÍMULO.-1.-				7,630.00	563.76	7,630.00	563.76	7,066.24	0.00	7,066.24	101
Tabasco	París	2-PARTIDA	2018	APORTACIONES FEDERALES-2	33	FORTAMAN	005	IDENTIFICAR MUNICIPIO DE PARÍMULO.-2.-				2,000.00	114.54	2,000.00	114.54	1,885.46	0.00	1,885.46	101
Tabasco	París	2-PARTIDA	2018	APORTACIONES FEDERALES-1	33	FORTAMAN	005	IDENTIFICAR MUNICIPIO DE PARÍMULO.-1.-				3,110.00	0.00	3,110.00	0.00	3,110.00	0.00	3,110.00	101
Tabasco	París	2-PARTIDA	2018	APORTACIONES FEDERALES-2	33	FORTAMAN	005	IDENTIFICAR MUNICIPIO DE PARÍMULO.-2.-				8,700.00	1,344.66	8,700.00	1,344.66	7,355.34	0.00	7,355.34	101
Tabasco	París	2-PARTIDA	2018	APORTACIONES FEDERALES-1	33	FORTAMAN	005	IDENTIFICAR MUNICIPIO DE PARÍMULO.-1.-				2,000.00	0.00	2,000.00	0.00	2,000.00	0.00	2,000.00	101
Tabasco	París	2-PARTIDA	2018	APORTACIONES FEDERALES-2	33	FORTAMAN	005	IDENTIFICAR MUNICIPIO DE PARÍMULO.-2.-				50,000.00	30,000.00	50,000.00	30,000.00	20,000.00	0.00	20,000.00	101

[Handwritten signature]

Tabla Paralelo 2-PARTIDA	2018	APORTACIONES FEDERALES PARA EDUCACION SUPERIOR Y MANEJO DE PARQUEOS, 2.1	33	FORJAMAN	005	SIN IDENTIFICAR	MANEJO DE PARQUEOS, 2.1.1	14,000.00	14,000.00	0.00	0.00	0.00	0.00	0.00	0.00	0.00	0.00	0.00	MA
Tabla Paralelo 2-PARTIDA	2018	APORTACIONES FEDERALES PARA EDUCACION SUPERIOR Y MANEJO DE PARQUEOS, 2.2	33	FORJAMAN	005	SIN IDENTIFICAR	MANEJO DE PARQUEOS, 2.2.1	1,125.4117	1,125.4117	1,538.08170	1,538.08170	1,538.08170	1,538.08170	1,538.08170	0.00	0.00	0.00	0.00	MA
Tabla Paralelo 2-PARTIDA	2018	APORTACIONES FEDERALES PARA EDUCACION SUPERIOR Y MANEJO DE PARQUEOS, 2.3	33	FORJAMAN	005	SIN IDENTIFICAR	MANEJO DE PARQUEOS, 2.3.1	811,262.00	336,882.00	336,882.00	336,882.00	336,882.00	336,882.00	336,882.00	0.00	0.00	0.00	0.00	MA
Tabla Paralelo 2-PARTIDA	2018	APORTACIONES FEDERALES PARA EDUCACION SUPERIOR Y MANEJO DE PARQUEOS, 2.4	33	FORJAMAN	005	SIN IDENTIFICAR	MANEJO DE PARQUEOS, 2.4.1	26,338.86	26,338.86	0.00	0.00	0.00	0.00	0.00	0.00	0.00	0.00	MA	
Tabla Paralelo 2-PARTIDA	2018	APORTACIONES FEDERALES PARA EDUCACION SUPERIOR Y MANEJO DE PARQUEOS, 2.5	33	FORJAMAN	005	SIN IDENTIFICAR	MANEJO DE PARQUEOS, 2.5.1	749,723.00	686,246.00	686,246.00	686,246.00	686,246.00	686,246.00	686,246.00	0.00	0.00	0.00	0.00	MA
Tabla Paralelo 2-PARTIDA	2018	APORTACIONES FEDERALES PARA EDUCACION SUPERIOR Y MANEJO DE PARQUEOS, 2.6	33	FORJAMAN	005	SIN IDENTIFICAR	MANEJO DE PARQUEOS, 2.6.1	2,813.00	2,813.00	0.00	0.00	0.00	0.00	0.00	0.00	0.00	0.00	MA	
Tabla Paralelo 2-PARTIDA	2018	APORTACIONES FEDERALES PARA EDUCACION SUPERIOR Y MANEJO DE PARQUEOS, 2.7	33	FORJAMAN	005	SIN IDENTIFICAR	MANEJO DE PARQUEOS, 2.7.1	97,198.00	97,198.00	18,516.59	18,516.59	18,516.59	18,516.59	18,516.59	0.00	0.00	0.00	0.00	MA
Tabla Paralelo 2-PARTIDA	2018	APORTACIONES FEDERALES PARA EDUCACION SUPERIOR Y MANEJO DE PARQUEOS, 2.8	33	FORJAMAN	005	SIN IDENTIFICAR	MANEJO DE PARQUEOS, 2.8.1	13,000.00	14,611.00	0.00	0.00	0.00	0.00	0.00	0.00	0.00	0.00	MA	
Tabla Paralelo 2-PARTIDA	2018	APORTACIONES FEDERALES PARA EDUCACION SUPERIOR Y MANEJO DE PARQUEOS, 2.9	33	FORJAMAN	005	SIN IDENTIFICAR	MANEJO DE PARQUEOS, 2.9.1	145,000.00	145,000.00	16,000.00	16,000.00	16,000.00	16,000.00	16,000.00	0.00	0.00	0.00	0.00	MA
Tabla Paralelo 2-PARTIDA	2018	APORTACIONES FEDERALES PARA EDUCACION SUPERIOR Y MANEJO DE PARQUEOS, 2.10	33	FORJAMAN	005	SIN IDENTIFICAR	MANEJO DE PARQUEOS, 2.10.1	115,000.00	115,000.00	688,828.67	688,828.67	688,828.67	688,828.67	688,828.67	0.00	0.00	0.00	0.00	MA
Tabla Paralelo 2-PARTIDA	2018	APORTACIONES FEDERALES PARA EDUCACION SUPERIOR Y MANEJO DE PARQUEOS, 2.11	33	FORJAMAN	005	SIN IDENTIFICAR	MANEJO DE PARQUEOS, 2.11.1	18,579.89	18,579.89	2,465.60	2,465.60	2,465.60	2,465.60	2,465.60	0.00	0.00	0.00	0.00	MA
Tabla Paralelo 2-PARTIDA	2018	APORTACIONES FEDERALES PARA EDUCACION SUPERIOR Y MANEJO DE PARQUEOS, 2.12	33	FORJAMAN	005	SIN IDENTIFICAR	MANEJO DE PARQUEOS, 2.12.1	58,146.33	58,146.33	22,468.84	22,468.84	22,468.84	22,468.84	22,468.84	0.00	0.00	0.00	0.00	MA
Tabla Paralelo 2-PARTIDA	2018	APORTACIONES FEDERALES PARA EDUCACION SUPERIOR Y MANEJO DE PARQUEOS, 2.13	33	FORJAMAN	005	SIN IDENTIFICAR	MANEJO DE PARQUEOS, 2.13.1	8,888.89	8,888.89	0.00	0.00	0.00	0.00	0.00	0.00	0.00	0.00	MA	
Tabla Paralelo 2-PARTIDA	2018	APORTACIONES FEDERALES PARA EDUCACION SUPERIOR Y MANEJO DE PARQUEOS, 2.14	33	FORJAMAN	005	SIN IDENTIFICAR	MANEJO DE PARQUEOS, 2.14.1	21,867.00	21,867.00	0.00	0.00	0.00	0.00	0.00	0.00	0.00	0.00	MA	
Tabla Paralelo 2-PARTIDA	2018	APORTACIONES FEDERALES PARA EDUCACION SUPERIOR Y MANEJO DE PARQUEOS, 2.15	33	FORJAMAN	005	SIN IDENTIFICAR	MANEJO DE PARQUEOS, 2.15.1	4,728,111.90	4,728,111.90	4,334,286.82	4,334,286.82	4,334,286.82	4,334,286.82	4,334,286.82	0.00	0.00	0.00	0.00	MA
Tabla Paralelo 2-PARTIDA	2018	APORTACIONES FEDERALES PARA EDUCACION SUPERIOR Y MANEJO DE PARQUEOS, 2.16	33	FORJAMAN	005	SIN IDENTIFICAR	MANEJO DE PARQUEOS, 2.16.1	2,077,654.00	2,077,654.00	2,077,654.00	2,077,654.00	2,077,654.00	2,077,654.00	2,077,654.00	0.00	0.00	0.00	0.00	MA
Tabla Paralelo 1-PARTIDA	2018	APORTACIONES FEDERALES PARA EDUCACION SUPERIOR Y MANEJO DE PARQUEOS, 1	33	FORJAMAN	005	SIN IDENTIFICAR	MANEJO DE PARQUEOS, 1.1	34,618,868.00	34,618,868.00	11,831,746.00	11,831,746.00	11,831,746.00	11,831,746.00	11,831,746.00	11,831,746.00	11,831,746.00	11,831,746.00	11,831,746.00	MA

[Handwritten signature]

Entidad	Programa	Subprograma	Objetivo	Actividad	Unidad	Clasificación	Descripción	Presupuesto	Compras	Actualizado	Restos	Cancelado	Resto
2016	2- PARTIDA	33	FORJAMAN	APORTACIONES FEDERALES PARA ENTIDADES FEDERATIVAS Y MANCIPOS	005	005	MANIPULO DE TENDROLES E INFR.	1,074,143.00	1,105,143.00	544,624.00	1,105,143.00	544,624.00	87,110.00
2016	2- PARTIDA	33	FORJAMAN	APORTACIONES FEDERALES PARA ENTIDADES FEDERATIVAS Y MANCIPOS	005	005	MANIPULO DE TENDROLES E INFR.	446,798.00	446,798.00	306,144.00	446,798.00	306,144.00	378,468.00
2016	2- PARTIDA	33	FORJAMAN	APORTACIONES FEDERALES PARA ENTIDADES FEDERATIVAS Y MANCIPOS	005	005	MANIPULO DE TENDROLES E INFR.	53,050.00	53,050.00	33,086.00	53,050.00	33,086.00	33,086.00
2016	2- PARTIDA	33	FORJAMAN	APORTACIONES FEDERALES PARA ENTIDADES FEDERATIVAS Y MANCIPOS	005	005	MANIPULO DE TENDROLES E INFR.	1,000.00	2,065.00	2,065.00	2,065.00	2,065.00	0.00
2016	2- PARTIDA	33	FORJAMAN	APORTACIONES FEDERALES PARA ENTIDADES FEDERATIVAS Y MANCIPOS	005	005	MANIPULO DE TENDROLES E INFR.	5,000.00	5,000.00	0.00	5,000.00	0.00	0.00
2016	2- PARTIDA	33	FORJAMAN	APORTACIONES FEDERALES PARA ENTIDADES FEDERATIVAS Y MANCIPOS	005	005	MANIPULO DE TENDROLES E INFR.	49,364.00	34,493.72	34,493.72	34,493.72	34,493.72	34,493.72
2016	2- PARTIDA	33	FORJAMAN	APORTACIONES FEDERALES PARA ENTIDADES FEDERATIVAS Y MANCIPOS	005	005	MANIPULO DE TENDROLES E INFR.	67,864.00	31,000.00	31,000.00	31,000.00	31,000.00	25,488.00
2016	2- PARTIDA	33	FORJAMAN	APORTACIONES FEDERALES PARA ENTIDADES FEDERATIVAS Y MANCIPOS	005	005	MANIPULO DE TENDROLES E INFR.	5.00	1,360.00	968.00	968.00	968.00	968.00
2016	2- PARTIDA	33	FORJAMAN	APORTACIONES FEDERALES PARA ENTIDADES FEDERATIVAS Y MANCIPOS	005	005	MANIPULO DE TENDROLES E INFR.	14,404.00	7,800.00	7,800.00	7,800.00	7,800.00	2,330.00
2016	2- PARTIDA	33	FORJAMAN	APORTACIONES FEDERALES PARA ENTIDADES FEDERATIVAS Y MANCIPOS	005	005	MANIPULO DE TENDROLES E INFR.	4,900.00	4,900.00	1,737.57	1,737.57	1,737.57	1,737.57
2016	2- PARTIDA	33	FORJAMAN	APORTACIONES FEDERALES PARA ENTIDADES FEDERATIVAS Y MANCIPOS	005	005	MANIPULO DE TENDROLES E INFR.	900.00	1,433.33	1,433.33	1,433.33	1,433.33	1,433.33
2016	2- PARTIDA	33	FORJAMAN	APORTACIONES FEDERALES PARA ENTIDADES FEDERATIVAS Y MANCIPOS	005	005	MANIPULO DE TENDROLES E INFR.	1,645,000.00	1,645,000.00	946,000.00	946,000.00	946,000.00	746,185.00
2016	2- PARTIDA	33	FORJAMAN	APORTACIONES FEDERALES PARA ENTIDADES FEDERATIVAS Y MANCIPOS	005	005	MANIPULO DE TENDROLES E INFR.	0.00	0.00	7,500.00	7,500.00	7,500.00	0.00
2016	2- PARTIDA	33	FORJAMAN	APORTACIONES FEDERALES PARA ENTIDADES FEDERATIVAS Y MANCIPOS	005	005	MANIPULO DE TENDROLES E INFR.	9,200.00	4,000.00	1,200.00	1,200.00	1,200.00	1,200.00
2016	2- PARTIDA	33	FORJAMAN	APORTACIONES FEDERALES PARA ENTIDADES FEDERATIVAS Y MANCIPOS	005	005	MANIPULO DE TENDROLES E INFR.	0.00	2,000.00	2,776.94	2,776.94	2,776.94	1,300.00
2016	2- PARTIDA	33	FORJAMAN	APORTACIONES FEDERALES PARA ENTIDADES FEDERATIVAS Y MANCIPOS	005	005	MANIPULO DE TENDROLES E INFR.	246,000.00	246,000.00	246,000.00	246,000.00	246,000.00	246,000.00
2016	2- PARTIDA	33	FORJAMAN	APORTACIONES FEDERALES PARA ENTIDADES FEDERATIVAS Y MANCIPOS	005	005	MANIPULO DE TENDROLES E INFR.	57,769,034.00	7,091,033.00	5,164,206.00	5,164,206.00	5,164,206.00	4,300,000.00
2016	2- PARTIDA	33	FORJAMAN	APORTACIONES FEDERALES PARA ENTIDADES FEDERATIVAS Y MANCIPOS	005	005	MANIPULO DE TENDROLES E INFR.	3,000.00	3,000.00	3,000.00	3,000.00	3,000.00	3,000.00

[Handwritten signature]

ENTIDAD: Tabasco
PERIODO: Agosto 2018

Tabla 1	2018	APORTACIONES FEDERALES PARA ENTIDADES FEDERATIVAS Y MUNICIPIOS	33	FORJAMAN	005	SI IDENTIFICAR MUNICIPIO DE TENOCHE E 2017.		1-GASTO CORRIENTE	27,688.00	27,688.00	27,688.00	27,688.00	21,915.00	5,773.00	58,353.00
Tabla 2	2018	APORTACIONES FEDERALES PARA ENTIDADES FEDERATIVAS Y MUNICIPIOS	33	FORJAMAN	005	SI IDENTIFICAR MUNICIPIO DE TENOCHE E 2017.		1-GASTO CORRIENTE	45,700.00	45,700.00	45,700.00	45,700.00	19,000.00	26,700.00	143,732.00
Tabla 3	2018	APORTACIONES FEDERALES PARA ENTIDADES FEDERATIVAS Y MUNICIPIOS	33	FORJAMAN	005	SI IDENTIFICAR MUNICIPIO DE TENOCHE E 2017.		1-GASTO CORRIENTE	3,000.00	3,000.00	3,000.00	3,000.00	12,500.00	12,500.00	12,500.00
Tabla 4	2018	APORTACIONES FEDERALES PARA ENTIDADES FEDERATIVAS Y MUNICIPIOS	33	FORJAMAN	005	SI IDENTIFICAR MUNICIPIO DE TENOCHE E 2017.		1-GASTO CORRIENTE	376,466.00	376,466.00	376,466.00	376,466.00	217,000.41	159,465.59	217,000.41
Tabla 5	2018	APORTACIONES FEDERALES PARA ENTIDADES FEDERATIVAS Y MUNICIPIOS	33	FORJAMAN	005	SI IDENTIFICAR MUNICIPIO DE TENOCHE E 2017.		1-GASTO CORRIENTE	18,300.00	18,300.00	18,300.00	18,300.00	2,900.00	15,400.00	28,200.00
Tabla 6	2018	APORTACIONES FEDERALES PARA ENTIDADES FEDERATIVAS Y MUNICIPIOS	33	FORJAMAN	005	SI IDENTIFICAR MUNICIPIO DE TENOCHE E 2017.		1-GASTO CORRIENTE	11,500.00	11,500.00	11,500.00	11,500.00	63,000.00	63,000.00	82,340.00
Tabla 7	2018	APORTACIONES FEDERALES PARA ENTIDADES FEDERATIVAS Y MUNICIPIOS	33	FORJAMAN	005	SI IDENTIFICAR MUNICIPIO DE TENOCHE E 2017.		1-GASTO CORRIENTE	8,800.00	8,800.00	8,800.00	8,800.00	10,000.00	10,000.00	10,000.00
Tabla 8	2018	APORTACIONES FEDERALES PARA ENTIDADES FEDERATIVAS Y MUNICIPIOS	33	FORJAMAN	005	SI IDENTIFICAR MUNICIPIO DE TENOCHE E 2017.		1-GASTO CORRIENTE	15,000.00	15,000.00	15,000.00	15,000.00	7,700.00	7,700.00	17,700.00
Tabla 9	2018	APORTACIONES FEDERALES PARA ENTIDADES FEDERATIVAS Y MUNICIPIOS	33	FORJAMAN	005	SI IDENTIFICAR MUNICIPIO DE TENOCHE E 2017.		1-GASTO CORRIENTE	42,200.00	42,200.00	42,200.00	42,200.00	17,000.00	17,000.00	17,500.00
Tabla 10	2018	APORTACIONES FEDERALES PARA ENTIDADES FEDERATIVAS Y MUNICIPIOS	33	FORJAMAN	005	SI IDENTIFICAR MUNICIPIO DE TENOCHE E 2017.		1-GASTO CORRIENTE	20,600.00	20,600.00	20,600.00	20,600.00	700.00	700.00	700.00
Tabla 11	2018	APORTACIONES FEDERALES PARA ENTIDADES FEDERATIVAS Y MUNICIPIOS	33	FORJAMAN	005	SI IDENTIFICAR MUNICIPIO DE TENOCHE E 2017.		1-GASTO CORRIENTE	0.00	0.00	0.00	0.00	14,000.00	14,000.00	14,000.00
Tabla 12	2018	APORTACIONES FEDERALES PARA ENTIDADES FEDERATIVAS Y MUNICIPIOS	33	FORJAMAN	005	SI IDENTIFICAR MUNICIPIO DE TENOCHE E 2017.		1-GASTO CORRIENTE	497,500.00	497,500.00	497,500.00	497,500.00	0.00	0.00	0.00
Tabla 13	2018	APORTACIONES FEDERALES PARA ENTIDADES FEDERATIVAS Y MUNICIPIOS	33	FORJAMAN	005	SI IDENTIFICAR MUNICIPIO DE TENOCHE E 2017.		1-GASTO CORRIENTE	131,331,037.00	131,331,037.00	131,331,037.00	131,331,037.00	58,425,267.84	72,905,769.16	53,113,320.26
Tabla 14	2018	APORTACIONES FEDERALES PARA ENTIDADES FEDERATIVAS Y MUNICIPIOS	33	FORJAMAN	005	SI IDENTIFICAR MUNICIPIO DE TENOCHE E 2017.		1-GASTO CORRIENTE	15,400,453.00	15,400,453.00	15,400,453.00	15,400,453.00	4,000,000.00	11,400,453.00	3,700,000.00
Tabla 15	2018	APORTACIONES FEDERALES PARA ENTIDADES FEDERATIVAS Y MUNICIPIOS	33	FORJAMAN	005	SI IDENTIFICAR MUNICIPIO DE TENOCHE E 2017.		1-GASTO CORRIENTE	97,877,600.00	97,877,600.00	97,877,600.00	97,877,600.00	43,222,729.30	54,654,870.70	29,300,000.00

[Handwritten signature and initials]

Entidad	Cuenta de Ingresos	Cuenta de Egresos	Partida	Subpartida	Programa	Actividad	Objetivo	Subobjetivo	Concepto	Presupuesto	Comprobado	Saldo	Observaciones	
Estado de Hidalgo	2- PARTIDA	201	33	FORJAMAN	005	SECRETARIA DE PLANEACION Y PROGRAMACION FEDERAL DEL MUNICIPIO DE BALSAS	SECRETARIA DE PLANEACION Y PROGRAMACION FEDERAL DEL MUNICIPIO DE BALSAS		1-GASTO CORRIENTE	137-APORTACIONES FEDERATIVAS A LOS MUNICIPIOS	123,242,000.00	123,242,000.00	123,242,000.00	137-APORTACIONES FEDERATIVAS A LOS MUNICIPIOS
										138-APORTACIONES FEDERATIVAS A LOS MUNICIPIOS	31,183,879.00	31,183,879.00	31,183,879.00	138-APORTACIONES FEDERATIVAS A LOS MUNICIPIOS
										139-APORTACIONES FEDERATIVAS A LOS MUNICIPIOS	296,350,122.86	296,350,122.86	296,350,122.86	139-APORTACIONES FEDERATIVAS A LOS MUNICIPIOS
										140-APORTACIONES FEDERATIVAS A LOS MUNICIPIOS	64,367,143.00	64,367,143.00	64,367,143.00	140-APORTACIONES FEDERATIVAS A LOS MUNICIPIOS
Estado de Hidalgo	2- PARTIDA	201	33	FORJAMAN	005	SECRETARIA DE PLANEACION Y PROGRAMACION FEDERAL DEL MUNICIPIO DE CHILLA	SECRETARIA DE PLANEACION Y PROGRAMACION FEDERAL DEL MUNICIPIO DE CHILLA		1-GASTO CORRIENTE	137-APORTACIONES FEDERATIVAS A LOS MUNICIPIOS	206,350,122.86	206,350,122.86	206,350,122.86	137-APORTACIONES FEDERATIVAS A LOS MUNICIPIOS
										138-APORTACIONES FEDERATIVAS A LOS MUNICIPIOS	412,786,246.00	412,786,246.00	412,786,246.00	138-APORTACIONES FEDERATIVAS A LOS MUNICIPIOS
										139-APORTACIONES FEDERATIVAS A LOS MUNICIPIOS	206,350,122.86	206,350,122.86	206,350,122.86	139-APORTACIONES FEDERATIVAS A LOS MUNICIPIOS
										140-APORTACIONES FEDERATIVAS A LOS MUNICIPIOS	17,187,837.00	17,187,837.00	17,187,837.00	140-APORTACIONES FEDERATIVAS A LOS MUNICIPIOS
Estado de Hidalgo	2- PARTIDA	201	33	FORJAMAN	005	SECRETARIA DE PLANEACION Y PROGRAMACION FEDERAL DEL MUNICIPIO DE COMICALCO	SECRETARIA DE PLANEACION Y PROGRAMACION FEDERAL DEL MUNICIPIO DE COMICALCO		1-GASTO CORRIENTE	137-APORTACIONES FEDERATIVAS A LOS MUNICIPIOS	68,786,000.00	68,786,000.00	68,786,000.00	137-APORTACIONES FEDERATIVAS A LOS MUNICIPIOS
										138-APORTACIONES FEDERATIVAS A LOS MUNICIPIOS	41,720,910.00	41,720,910.00	41,720,910.00	138-APORTACIONES FEDERATIVAS A LOS MUNICIPIOS
										139-APORTACIONES FEDERATIVAS A LOS MUNICIPIOS	48,786,000.00	48,786,000.00	48,786,000.00	139-APORTACIONES FEDERATIVAS A LOS MUNICIPIOS
										140-APORTACIONES FEDERATIVAS A LOS MUNICIPIOS	17,187,837.00	17,187,837.00	17,187,837.00	140-APORTACIONES FEDERATIVAS A LOS MUNICIPIOS
Estado de Hidalgo	2- PARTIDA	201	33	FORJAMAN	005	SECRETARIA DE PLANEACION Y PROGRAMACION FEDERAL DEL MUNICIPIO DE CUERNAVACA	SECRETARIA DE PLANEACION Y PROGRAMACION FEDERAL DEL MUNICIPIO DE CUERNAVACA		1-GASTO CORRIENTE	137-APORTACIONES FEDERATIVAS A LOS MUNICIPIOS	41,720,910.00	41,720,910.00	41,720,910.00	137-APORTACIONES FEDERATIVAS A LOS MUNICIPIOS
										138-APORTACIONES FEDERATIVAS A LOS MUNICIPIOS	77,886,614.00	77,886,614.00	77,886,614.00	138-APORTACIONES FEDERATIVAS A LOS MUNICIPIOS
										139-APORTACIONES FEDERATIVAS A LOS MUNICIPIOS	48,786,000.00	48,786,000.00	48,786,000.00	139-APORTACIONES FEDERATIVAS A LOS MUNICIPIOS
										140-APORTACIONES FEDERATIVAS A LOS MUNICIPIOS	17,187,837.00	17,187,837.00	17,187,837.00	140-APORTACIONES FEDERATIVAS A LOS MUNICIPIOS

[Handwritten signature]

ENTIDAD: Tabasco
PERIODO: Segundo Trimestre 2018

Entidad	Partida	Programa	Subprograma	Objeto de Inversión	Actividad	Unidad Ejecutora	Presupuesto	Comprobados	Restos	Observaciones
Tabasco	2 - PARTIDA	2018	APORTACIONES FEDERALES PARA BIENESTAR SOCIAL	FEDERALES - 1	SECRETARÍA DE PLANEACIÓN Y PROGRAMAS	SECRETARÍA DE PLANEACIÓN Y PROGRAMAS	19,462,028.98	19,462,028.98	0.00	19,462,028.98
							18,462,028.98	18,462,028.98	0.00	18,462,028.98
							0.00	0.00	0.00	0.00
Tabasco	2 - PARTIDA	2018	APORTACIONES FEDERALES PARA BIENESTAR SOCIAL	FEDERALES - 2	SECRETARÍA DE PLANEACIÓN Y PROGRAMAS	SECRETARÍA DE PLANEACIÓN Y PROGRAMAS	11,779,848.00	11,779,848.00	0.00	11,779,848.00
							11,779,848.00	11,779,848.00	0.00	11,779,848.00
							0.00	0.00	0.00	0.00
Tabasco	2 - PARTIDA	2018	APORTACIONES FEDERALES PARA BIENESTAR SOCIAL	FEDERALES - 2	SECRETARÍA DE PLANEACIÓN Y PROGRAMAS	SECRETARÍA DE PLANEACIÓN Y PROGRAMAS	2,028,874.00	2,028,874.00	0.00	2,028,874.00
							2,028,874.00	2,028,874.00	0.00	2,028,874.00
							0.00	0.00	0.00	0.00
Tabasco	2 - PARTIDA	2018	APORTACIONES FEDERALES PARA BIENESTAR SOCIAL	FEDERALES - 1	SECRETARÍA DE PLANEACIÓN Y PROGRAMAS	SECRETARÍA DE PLANEACIÓN Y PROGRAMAS	52,378,478.00	52,378,478.00	0.00	52,378,478.00
							52,378,478.00	52,378,478.00	0.00	52,378,478.00
							0.00	0.00	0.00	0.00
Tabasco	2 - PARTIDA	2018	APORTACIONES FEDERALES PARA BIENESTAR SOCIAL	FEDERALES - 2	SECRETARÍA DE PLANEACIÓN Y PROGRAMAS	SECRETARÍA DE PLANEACIÓN Y PROGRAMAS	18,000,000.00	18,000,000.00	0.00	18,000,000.00
							18,000,000.00	18,000,000.00	0.00	18,000,000.00
							0.00	0.00	0.00	0.00
Tabasco	2 - PARTIDA	2018	APORTACIONES FEDERALES PARA BIENESTAR SOCIAL	FEDERALES - 2	SECRETARÍA DE PLANEACIÓN Y PROGRAMAS	SECRETARÍA DE PLANEACIÓN Y PROGRAMAS	98,872,317.00	98,872,317.00	0.00	98,872,317.00
							98,872,317.00	98,872,317.00	0.00	98,872,317.00
							0.00	0.00	0.00	0.00

[Handwritten signature]

CENTRO: Talcahuano
PERIODO: Segundo Trimestre 2018

CENTRO:	PERIODO:	CUENTA:	CODIGO:	DESCRIPCION:	CANTIDAD:	UNIDAD:	VALOR UNITARIO:	VALOR TOTAL:	VALOR NETO:	VALOR LIQUIDO:	VALOR TRANSFERENCIAL:	VALOR FONDO:
Talcahuano	Segundo Trimestre 2018	2-PARTIDA	2017	APORTACIONES FEDERALES PARA ENTENDIMIENTOS Y SERVICIOS	33	FORJALAN	0.00	0.00	0.00	0.00	0.00	0.00
Talcahuano	Segundo Trimestre 2018	2-PARTIDA	2017	APORTACIONES FEDERALES PARA ENTENDIMIENTOS Y SERVICIOS	33	FORJALAN	0.00	170.000.00	170.000.00	170.000.00	170.000.00	170.000.00
Talcahuano	Segundo Trimestre 2018	2-PARTIDA	2017	APORTACIONES FEDERALES PARA ENTENDIMIENTOS Y SERVICIOS	33	FORJALAN	0.00	148.140.00	148.140.00	148.140.00	148.140.00	148.140.00
Talcahuano	Segundo Trimestre 2018	2-PARTIDA	2017	APORTACIONES FEDERALES PARA ENTENDIMIENTOS Y SERVICIOS	33	FORJALAN	0.00	27.201.00	27.201.00	27.201.00	27.201.00	27.201.00
Talcahuano	Segundo Trimestre 2018	2-PARTIDA	2017	APORTACIONES FEDERALES PARA ENTENDIMIENTOS Y SERVICIOS	33	FORJALAN	0.00	1.491.140.00	1.491.140.00	1,491,140.00	1,491,140.00	1,491,140.00
Talcahuano	Segundo Trimestre 2018	2-PARTIDA	2017	APORTACIONES FEDERALES PARA ENTENDIMIENTOS Y SERVICIOS	33	FORJALAN	0.00	118.000.00	118.000.00	118.000.00	118.000.00	118.000.00
Talcahuano	Segundo Trimestre 2018	2-PARTIDA	2017	APORTACIONES FEDERALES PARA ENTENDIMIENTOS Y SERVICIOS	33	FORJALAN	0.00	1.987.960.00	1,987,960.00	1,987,960.00	1,987,960.00	1,987,960.00
Talcahuano	Segundo Trimestre 2018	2-PARTIDA	2017	APORTACIONES FEDERALES PARA ENTENDIMIENTOS Y SERVICIOS	33	FORJALAN	0.00	463.000.00	463,000.00	463,000.00	463,000.00	463,000.00
Talcahuano	Segundo Trimestre 2018	2-PARTIDA	2017	APORTACIONES FEDERALES PARA ENTENDIMIENTOS Y SERVICIOS	33	FORJALAN	0.00	0.00	0.00	0.00	0.00	0.00
Talcahuano	Segundo Trimestre 2018	2-PARTIDA	2017	APORTACIONES FEDERALES PARA ENTENDIMIENTOS Y SERVICIOS	33	FORJALAN	0.00	8.028.400.00	8,028,400.00	8,028,400.00	8,028,400.00	8,028,400.00
Talcahuano	Segundo Trimestre 2018	2-PARTIDA	2017	APORTACIONES FEDERALES PARA ENTENDIMIENTOS Y SERVICIOS	33	FORJALAN	2,494,142.32	2,190,796.44	2,190,796.44	2,190,796.44	2,190,796.44	2,190,796.44
Talcahuano	Segundo Trimestre 2018	2-PARTIDA	2017	APORTACIONES FEDERALES PARA ENTENDIMIENTOS Y SERVICIOS	33	FORJALAN	0.00	0.00	0.00	0.00	0.00	0.00
Talcahuano	Segundo Trimestre 2018	2-PARTIDA	2017	APORTACIONES FEDERALES PARA ENTENDIMIENTOS Y SERVICIOS	33	FORJALAN	5,941,987.62	5,098,028.00	5,098,028.00	5,098,028.00	5,098,028.00	5,098,028.00
Talcahuano	Segundo Trimestre 2018	2-PARTIDA	2017	APORTACIONES FEDERALES PARA ENTENDIMIENTOS Y SERVICIOS	33	FORJALAN	0.00	60.000.00	60,000.00	60,000.00	60,000.00	60,000.00
Talcahuano	Segundo Trimestre 2018	2-PARTIDA	2017	APORTACIONES FEDERALES PARA ENTENDIMIENTOS Y SERVICIOS	33	FORJALAN	588,742.38	588,330.00	588,330.00	588,330.00	588,330.00	588,330.00
Talcahuano	Segundo Trimestre 2018	2-PARTIDA	2017	APORTACIONES FEDERALES PARA ENTENDIMIENTOS Y SERVICIOS	33	FORJALAN	2,464,172.23	2,431,008.94	2,431,008.94	2,431,008.94	2,431,008.94	2,431,008.94
Talcahuano	Segundo Trimestre 2018	2-PARTIDA	2017	APORTACIONES FEDERALES PARA ENTENDIMIENTOS Y SERVICIOS	33	FORJALAN	1,723,611.24	1,578,163.25	1,578,163.25	1,578,163.25	1,578,163.25	1,578,163.25
Talcahuano	Segundo Trimestre 2018	2-PARTIDA	2017	APORTACIONES FEDERALES PARA ENTENDIMIENTOS Y SERVICIOS	33	FORJALAN	1,546,609.95	1,538,162.78	1,538,162.78	1,538,162.78	1,538,162.78	1,538,162.78

Estado de México, México, 8 de Agosto de 2018
Hacienda Pública, Impugnación

Table with columns: Partido, Apoyaciones Federales, Entidad, Municipio, Descripción, Monto, etc. Contains detailed financial data for various federal support programs.

Handwritten initials and a signature.

ENTIDAD: Tabasco
PERIODO: Segundo Trimestre 2018

Tabasco	Municipios	2-PARTIDA	207	APORTACIONES FEDERALES PARA ENTIDADES FEDERATIVAS Y MUNICIPIOS	33	FORTAMAN	005	SI IDENTIFICAR	MUNICIPIO DE INCALUCCA	1-GASTO CORRIENTE	271-VESTUARIO Y UNIFORMES	36,294.00	36,294.00	36,294.00	36,294.00	NA CIFRAS PRELIMINARES AL 30 DE JUNIO DE 2018
Tabasco	Municipios	2-PARTIDA	207	APORTACIONES FEDERALES PARA ENTIDADES FEDERATIVAS Y MUNICIPIOS	33	FORTAMAN	005	SI IDENTIFICAR	MUNICIPIO DE INCALUCCA	1-GASTO CORRIENTE	272-REPARACION DE EQUIPO DE PROTECCION PERSONAL	3,712.00	3,712.00	3,712.00	3,712.00	NA CIFRAS PRELIMINARES AL 30 DE JUNIO DE 2018
Tabasco	Municipios	2-PARTIDA	207	APORTACIONES FEDERALES PARA ENTIDADES FEDERATIVAS Y MUNICIPIOS	33	FORTAMAN	005	SI IDENTIFICAR	MUNICIPIO DE INCALUCCA	1-GASTO CORRIENTE	280-REPARACION PARA SEGURIDAD PUBLICA Y NACIONAL	148,253.00	148,253.00	148,253.00	148,253.00	NA CIFRAS PRELIMINARES AL 30 DE JUNIO DE 2018
Tabasco	Municipios	2-PARTIDA	207	APORTACIONES FEDERALES PARA ENTIDADES FEDERATIVAS Y MUNICIPIOS	33	FORTAMAN	005	SI IDENTIFICAR	MUNICIPIO DE INCALUCCA	1-GASTO CORRIENTE	284-REPARACIONES Y ACCESORIOS DE EQUIPO DE COMPUTO Y TECNOLOGIA DE LA INFORMACION	1,726.50	1,726.50	1,726.50	1,726.50	NA CIFRAS PRELIMINARES AL 30 DE JUNIO DE 2018
Tabasco	Municipios	2-PARTIDA	207	APORTACIONES FEDERALES PARA ENTIDADES FEDERATIVAS Y MUNICIPIOS	33	FORTAMAN	005	SI IDENTIFICAR	MUNICIPIO DE INCALUCCA	1-GASTO CORRIENTE	286-REPARACIONES Y ACCESORIOS DE EQUIPO DE TRANSPORTE	302,266.40	302,266.40	302,266.40	302,266.40	NA CIFRAS PRELIMINARES AL 30 DE JUNIO DE 2018
Tabasco	Municipios	2-PARTIDA	207	APORTACIONES FEDERALES PARA ENTIDADES FEDERATIVAS Y MUNICIPIOS	33	FORTAMAN	005	SI IDENTIFICAR	MUNICIPIO DE INCALUCCA	1-GASTO CORRIENTE	287-REPARACIONES Y ACCESORIOS DE EQUIPOS PERIFERICOS	724.00	724.00	724.00	724.00	NA CIFRAS PRELIMINARES AL 30 DE JUNIO DE 2018
Tabasco	Municipios	2-PARTIDA	207	APORTACIONES FEDERALES PARA ENTIDADES FEDERATIVAS Y MUNICIPIOS	33	FORTAMAN	005	SI IDENTIFICAR	MUNICIPIO DE INCALUCCA	1-GASTO CORRIENTE	291-ENERGIA ELECTRICA	3,819,203.20	3,819,203.20	3,819,203.20	3,819,203.20	NA CIFRAS PRELIMINARES AL 30 DE JUNIO DE 2018
Tabasco	Municipios	2-PARTIDA	207	APORTACIONES FEDERALES PARA ENTIDADES FEDERATIVAS Y MUNICIPIOS	33	FORTAMAN	005	SI IDENTIFICAR	MUNICIPIO DE INCALUCCA	1-GASTO CORRIENTE	303-AGUA	6,066.01	6,066.01	6,066.01	6,066.01	NA CIFRAS PRELIMINARES AL 30 DE JUNIO DE 2018
Tabasco	Municipios	2-PARTIDA	207	APORTACIONES FEDERALES PARA ENTIDADES FEDERATIVAS Y MUNICIPIOS	33	FORTAMAN	005	SI IDENTIFICAR	MUNICIPIO DE INCALUCCA	1-GASTO CORRIENTE	304-ABASTECIMIENTO DE MOBILIARIO Y EQUIPO DE OFICINA	96,406.17	96,406.17	96,406.17	96,406.17	NA CIFRAS PRELIMINARES AL 30 DE JUNIO DE 2018
Tabasco	Municipios	2-PARTIDA	207	APORTACIONES FEDERALES PARA ENTIDADES FEDERATIVAS Y MUNICIPIOS	33	FORTAMAN	005	SI IDENTIFICAR	MUNICIPIO DE INCALUCCA	1-GASTO CORRIENTE	324-ABASTECIMIENTO DE MOBILIARIO Y EQUIPO DE OFICINA	377,000.00	377,000.00	377,000.00	377,000.00	NA CIFRAS PRELIMINARES AL 30 DE JUNIO DE 2018
Tabasco	Municipios	2-PARTIDA	207	APORTACIONES FEDERALES PARA ENTIDADES FEDERATIVAS Y MUNICIPIOS	33	FORTAMAN	005	SI IDENTIFICAR	MUNICIPIO DE INCALUCCA	1-GASTO CORRIENTE	345-SEGURIDAD DE PATRIAS	204,812.24	204,812.24	204,812.24	204,812.24	NA CIFRAS PRELIMINARES AL 30 DE JUNIO DE 2018
Tabasco	Municipios	2-PARTIDA	207	APORTACIONES FEDERALES PARA ENTIDADES FEDERATIVAS Y MUNICIPIOS	33	FORTAMAN	005	SI IDENTIFICAR	MUNICIPIO DE INCALUCCA	1-GASTO CORRIENTE	383-RENTAL DE EQUIPO DE COMPUTO Y TECNOLOGIA DE LA INFORMACION	96,000.00	96,000.00	96,000.00	96,000.00	NA CIFRAS PRELIMINARES AL 30 DE JUNIO DE 2018
Tabasco	Municipios	2-PARTIDA	207	APORTACIONES FEDERALES PARA ENTIDADES FEDERATIVAS Y MUNICIPIOS	33	FORTAMAN	005	SI IDENTIFICAR	MUNICIPIO DE INCALUCCA	1-GASTO CORRIENTE	385-REPARACION Y MANTENIMIENTO DE EQUIPO DE COMPUTO Y TECNOLOGIA DE LA INFORMACION	48,303.00	48,303.00	48,303.00	48,303.00	NA CIFRAS PRELIMINARES AL 30 DE JUNIO DE 2018
Tabasco	Municipios	2-PARTIDA	207	APORTACIONES FEDERALES PARA ENTIDADES FEDERATIVAS Y MUNICIPIOS	33	FORTAMAN	005	SI IDENTIFICAR	MUNICIPIO DE INCALUCCA	1-GASTO CORRIENTE	397-RENTAL DE EQUIPO DE COMPUTO	20,233.00	20,233.00	20,233.00	20,233.00	NA CIFRAS PRELIMINARES AL 30 DE JUNIO DE 2018
Tabasco	Municipios	2-PARTIDA	207	APORTACIONES FEDERALES PARA ENTIDADES FEDERATIVAS Y MUNICIPIOS	33	FORTAMAN	005	SI IDENTIFICAR	MUNICIPIO DE INCALUCCA	1-GASTO CORRIENTE	397-RENTAL DE EQUIPO DE COMPUTO	5,807.00	5,807.00	5,807.00	5,807.00	NA CIFRAS PRELIMINARES AL 30 DE JUNIO DE 2018
Tabasco	Municipios	2-PARTIDA	207	APORTACIONES FEDERALES PARA ENTIDADES FEDERATIVAS Y MUNICIPIOS	33	FORTAMAN	005	SI IDENTIFICAR	MUNICIPIO DE INCALUCCA	1-GASTO CORRIENTE	398-RENTAL DE EQUIPO DE COMPUTO	1,900.00	1,900.00	1,900.00	1,900.00	NA CIFRAS PRELIMINARES AL 30 DE JUNIO DE 2018
Tabasco	Municipios	2-PARTIDA	207	APORTACIONES FEDERALES PARA ENTIDADES FEDERATIVAS Y MUNICIPIOS	33	FORTAMAN	005	SI IDENTIFICAR	MUNICIPIO DE INCALUCCA	1-GASTO CORRIENTE	398-RENTAL DE EQUIPO DE COMPUTO	4,170.00	4,170.00	4,170.00	4,170.00	NA CIFRAS PRELIMINARES AL 30 DE JUNIO DE 2018

Handwritten signature and initials.

ENTIDAD: TABASCO
PERIODO: Segundo Trimestre 2018

Tabasco	Paraiso	2.-PARTIDA	2017	APORTACIONES FEDERALES - 2	APORTACIONES FEDERALES PARA ENTIDADES FEDERATIVAS Y MUNICIPIOS	33	FORTAMUN	805	SIN IDENTIFICAR	MUNICIPIO DE HACALUJA.	1-GASTO CORRIENTE	798 - OTRAS EDUCACIONES ESPECIALES	180,947.43	180,947.43	180,947.43	0.00	0.00	0.00	0.00	NA	OTRAS PRELIMINARES AL 30 DE JUNIO DE 2018
Tabasco	Paraiso	2.-PARTIDA	2017	APORTACIONES FEDERALES - 2	APORTACIONES FEDERALES PARA ENTIDADES FEDERATIVAS Y MUNICIPIOS	33	FORTAMUN	805	SIN IDENTIFICAR	MUNICIPIO DE HACALUJA.	2-GASTO DE INVERSION	519 - OTROS MOBILIARIOS Y EQUIPOS DE ADMINISTRACION	5,868.52	5,868.52	5,868.52	5,868.52	5,868.52	5,868.52	5,868.52	NA	OTRAS PRELIMINARES AL 30 DE JUNIO DE 2018
Tabasco	Paraiso	2.-PARTIDA	2017	APORTACIONES FEDERALES - 2	APORTACIONES FEDERALES PARA ENTIDADES FEDERATIVAS Y MUNICIPIOS	33	FORTAMUN	805	SIN IDENTIFICAR	MUNICIPIO DE PARASISO..	1-GASTO CORRIENTE	119 - BUELDOS BASE AL PERSONAL PERMANENTE	18,782,586.58	18,782,586.58	18,782,586.58	18,782,586.58	18,782,586.58	18,782,586.58	18,782,586.58	NA	
Tabasco	Paraiso	2.-PARTIDA	2017	APORTACIONES FEDERALES - 2	APORTACIONES FEDERALES PARA ENTIDADES FEDERATIVAS Y MUNICIPIOS	33	FORTAMUN	805	SIN IDENTIFICAR	MUNICIPIO DE PARASISO..	1-GASTO CORRIENTE	122 - BUELDOS BASE AL PERSONAL EVENTUAL	0.00	0.00	0.00	0.00	0.00	0.00	0.00	NA	
Tabasco	Paraiso	2.-PARTIDA	2017	APORTACIONES FEDERALES - 2	APORTACIONES FEDERALES PARA ENTIDADES FEDERATIVAS Y MUNICIPIOS	33	FORTAMUN	805	SIN IDENTIFICAR	MUNICIPIO DE PARASISO..	1-GASTO CORRIENTE	131 - PRIMAS POR AÑOS DE SERVICIOS RESERVADOS PRESTADOS	1,536,445.07	1,536,445.07	1,536,445.07	1,536,445.07	1,536,445.07	1,536,445.07	1,536,445.07	NA	
Tabasco	Paraiso	2.-PARTIDA	2017	APORTACIONES FEDERALES - 2	APORTACIONES FEDERALES PARA ENTIDADES FEDERATIVAS Y MUNICIPIOS	33	FORTAMUN	805	SIN IDENTIFICAR	MUNICIPIO DE PARASISO..	1-GASTO CORRIENTE	132 - PRIMAS DE VACACIONES, DOMICILIO Y GRATIFICACION DE FIN DE AÑO	6,832,501.22	6,832,501.22	6,832,501.22	6,832,501.22	6,832,501.22	6,832,501.22	6,832,501.22	NA	
Tabasco	Paraiso	2.-PARTIDA	2017	APORTACIONES FEDERALES - 2	APORTACIONES FEDERALES PARA ENTIDADES FEDERATIVAS Y MUNICIPIOS	33	FORTAMUN	805	SIN IDENTIFICAR	MUNICIPIO DE PARASISO..	1-GASTO CORRIENTE	158 - HORAS EXTRAORDINARIAS	0.00	0.00	0.00	0.00	0.00	0.00	0.00	NA	
Tabasco	Paraiso	2.-PARTIDA	2017	APORTACIONES FEDERALES - 2	APORTACIONES FEDERALES PARA ENTIDADES FEDERATIVAS Y MUNICIPIOS	33	FORTAMUN	805	SIN IDENTIFICAR	MUNICIPIO DE PARASISO..	1-GASTO CORRIENTE	194 - COMPENSACIONES	3,042,858.14	3,042,858.14	3,042,858.14	3,042,858.14	3,042,858.14	3,042,858.14	3,042,858.14	NA	
Tabasco	Paraiso	2.-PARTIDA	2017	APORTACIONES FEDERALES - 2	APORTACIONES FEDERALES PARA ENTIDADES FEDERATIVAS Y MUNICIPIOS	33	FORTAMUN	805	SIN IDENTIFICAR	MUNICIPIO DE PARASISO..	1-GASTO CORRIENTE	141 - APORTACIONES DE SEGURIDAD SOCIAL	3,986,701.40	3,986,701.40	3,986,701.40	3,986,701.40	3,986,701.40	3,986,701.40	3,986,701.40	NA	
Tabasco	Paraiso	2.-PARTIDA	2017	APORTACIONES FEDERALES - 2	APORTACIONES FEDERALES PARA ENTIDADES FEDERATIVAS Y MUNICIPIOS	33	FORTAMUN	805	SIN IDENTIFICAR	MUNICIPIO DE PARASISO..	1-GASTO CORRIENTE	144 - APORTACIONES PARA SEGUROS	461,416.47	461,416.47	461,416.47	461,416.47	461,416.47	461,416.47	461,416.47	NA	
Tabasco	Paraiso	2.-PARTIDA	2017	APORTACIONES FEDERALES - 2	APORTACIONES FEDERALES PARA ENTIDADES FEDERATIVAS Y MUNICIPIOS	33	FORTAMUN	805	SIN IDENTIFICAR	MUNICIPIO DE PARASISO..	1-GASTO CORRIENTE	164 - PRESTACIONES CONTRACTUALES	4,088,850.30	4,088,850.30	4,088,850.30	4,088,850.30	4,088,850.30	4,088,850.30	4,088,850.30	NA	
Tabasco	Paraiso	2.-PARTIDA	2017	APORTACIONES FEDERALES - 2	APORTACIONES FEDERALES PARA ENTIDADES FEDERATIVAS Y MUNICIPIOS	33	FORTAMUN	805	SIN IDENTIFICAR	MUNICIPIO DE PARASISO..	1-GASTO CORRIENTE	166 - OTRAS PRESTACIONES SOCIALES Y ECONOMICAS	1,351,864.90	1,351,864.90	1,351,864.90	1,351,864.90	1,351,864.90	1,351,864.90	1,351,864.90	NA	
Tabasco	Paraiso	2.-PARTIDA	2017	APORTACIONES FEDERALES - 2	APORTACIONES FEDERALES PARA ENTIDADES FEDERATIVAS Y MUNICIPIOS	33	FORTAMUN	805	SIN IDENTIFICAR	MUNICIPIO DE PARASISO..	1-GASTO CORRIENTE	171 - ESTIMULOS	2,647,070.53	2,647,070.53	2,647,070.53	2,647,070.53	2,647,070.53	2,647,070.53	2,647,070.53	NA	
Tabasco	Paraiso	2.-PARTIDA	2017	APORTACIONES FEDERALES - 2	APORTACIONES FEDERALES PARA ENTIDADES FEDERATIVAS Y MUNICIPIOS	33	FORTAMUN	805	SIN IDENTIFICAR	MUNICIPIO DE PARASISO..	1-GASTO CORRIENTE	211 - MATERIALES, UTILES Y EQUIPOS MENORES DE OFICINA	299,405.74	299,405.74	299,405.74	299,405.74	299,405.74	299,405.74	299,405.74	NA	
Tabasco	Paraiso	2.-PARTIDA	2017	APORTACIONES FEDERALES - 2	APORTACIONES FEDERALES PARA ENTIDADES FEDERATIVAS Y MUNICIPIOS	33	FORTAMUN	805	SIN IDENTIFICAR	MUNICIPIO DE PARASISO..	1-GASTO CORRIENTE	212 - MATERIALES Y UTILES DE IMPRESION Y REPRODUCCION	38,438.15	38,438.15	38,438.15	38,438.15	38,438.15	38,438.15	38,438.15	NA	
Tabasco	Paraiso	2.-PARTIDA	2017	APORTACIONES FEDERALES - 2	APORTACIONES FEDERALES PARA ENTIDADES FEDERATIVAS Y MUNICIPIOS	33	FORTAMUN	805	SIN IDENTIFICAR	MUNICIPIO DE PARASISO..	1-GASTO CORRIENTE	214 - MATERIALES, UTILES Y EQUIPOS MENORES DE TECNOLOGIAS DE LA INFORMACION Y COMUNICACIONES	2,821.60	2,821.60	2,821.60	2,821.60	2,821.60	2,821.60	2,821.60	NA	
Tabasco	Paraiso	2.-PARTIDA	2017	APORTACIONES FEDERALES - 2	APORTACIONES FEDERALES PARA ENTIDADES FEDERATIVAS Y MUNICIPIOS	33	FORTAMUN	805	SIN IDENTIFICAR	MUNICIPIO DE PARASISO..	1-GASTO CORRIENTE	215 - MATERIAL IMPRESO E INFORMACION DIGITAL	194,342.00	194,342.00	194,342.00	194,342.00	194,342.00	194,342.00	194,342.00	NA	
Tabasco	Paraiso	2.-PARTIDA	2017	APORTACIONES FEDERALES - 2	APORTACIONES FEDERALES PARA ENTIDADES FEDERATIVAS Y MUNICIPIOS	33	FORTAMUN	805	SIN IDENTIFICAR	MUNICIPIO DE PARASISO..	1-GASTO CORRIENTE	216 - MATERIAL DE LIMPIEZA	0.00	0.00	0.00	0.00	0.00	0.00	0.00	NA	

Entidad	Partida	Subpartida	Programa	Objetivo	Actividad	Unidad	Presupuesto	Compras	Transferencias	Subsidios	Devoluciones	Restos	Saldo	Observaciones						
ESTADOS UNIDOS MEXICANOS	2- PARTIDA	201	33	FOR	MANTENIMIENTO DE EQUIPOS DE OFICINA	MANTENIMIENTO DE EQUIPOS DE OFICINA	74,500.00	74,500.00	74,500.00	74,500.00	74,500.00	74,500.00	74,500.00	1- GASTO CORRIENTE						
							74,500.00	74,500.00	74,500.00	74,500.00	74,500.00	74,500.00	74,500.00	1- GASTO CORRIENTE						
							74,500.00	74,500.00	74,500.00	74,500.00	74,500.00	74,500.00	74,500.00	74,500.00	74,500.00	74,500.00	74,500.00	74,500.00	1- GASTO CORRIENTE	
							74,500.00	74,500.00	74,500.00	74,500.00	74,500.00	74,500.00	74,500.00	74,500.00	74,500.00	74,500.00	74,500.00	74,500.00	1- GASTO CORRIENTE	
							74,500.00	74,500.00	74,500.00	74,500.00	74,500.00	74,500.00	74,500.00	74,500.00	74,500.00	74,500.00	74,500.00	74,500.00	1- GASTO CORRIENTE	
							74,500.00	74,500.00	74,500.00	74,500.00	74,500.00	74,500.00	74,500.00	74,500.00	74,500.00	74,500.00	74,500.00	74,500.00	1- GASTO CORRIENTE	
							74,500.00	74,500.00	74,500.00	74,500.00	74,500.00	74,500.00	74,500.00	74,500.00	74,500.00	74,500.00	74,500.00	74,500.00	1- GASTO CORRIENTE	
							74,500.00	74,500.00	74,500.00	74,500.00	74,500.00	74,500.00	74,500.00	74,500.00	74,500.00	74,500.00	74,500.00	74,500.00	74,500.00	1- GASTO CORRIENTE
							74,500.00	74,500.00	74,500.00	74,500.00	74,500.00	74,500.00	74,500.00	74,500.00	74,500.00	74,500.00	74,500.00	74,500.00	74,500.00	1- GASTO CORRIENTE
							74,500.00	74,500.00	74,500.00	74,500.00	74,500.00	74,500.00	74,500.00	74,500.00	74,500.00	74,500.00	74,500.00	74,500.00	74,500.00	1- GASTO CORRIENTE
							74,500.00	74,500.00	74,500.00	74,500.00	74,500.00	74,500.00	74,500.00	74,500.00	74,500.00	74,500.00	74,500.00	74,500.00	74,500.00	1- GASTO CORRIENTE
							74,500.00	74,500.00	74,500.00	74,500.00	74,500.00	74,500.00	74,500.00	74,500.00	74,500.00	74,500.00	74,500.00	74,500.00	74,500.00	1- GASTO CORRIENTE
							74,500.00	74,500.00	74,500.00	74,500.00	74,500.00	74,500.00	74,500.00	74,500.00	74,500.00	74,500.00	74,500.00	74,500.00	74,500.00	1- GASTO CORRIENTE
							74,500.00	74,500.00	74,500.00	74,500.00	74,500.00	74,500.00	74,500.00	74,500.00	74,500.00	74,500.00	74,500.00	74,500.00	74,500.00	1- GASTO CORRIENTE
							74,500.00	74,500.00	74,500.00	74,500.00	74,500.00	74,500.00	74,500.00	74,500.00	74,500.00	74,500.00	74,500.00	74,500.00	74,500.00	1- GASTO CORRIENTE
							74,500.00	74,500.00	74,500.00	74,500.00	74,500.00	74,500.00	74,500.00	74,500.00	74,500.00	74,500.00	74,500.00	74,500.00	74,500.00	1- GASTO CORRIENTE
							74,500.00	74,500.00	74,500.00	74,500.00	74,500.00	74,500.00	74,500.00	74,500.00	74,500.00	74,500.00	74,500.00	74,500.00	74,500.00	1- GASTO CORRIENTE
							74,500.00	74,500.00	74,500.00	74,500.00	74,500.00	74,500.00	74,500.00	74,500.00	74,500.00	74,500.00	74,500.00	74,500.00	74,500.00	1- GASTO CORRIENTE

Handwritten signatures and initials, including a large signature that appears to be 'M' and another that looks like 'A'.

ENTIDAD: Tabasco
PERIODO: Segundo Trimestre 2018

Tabla	Partida	Descripción	Municipio	Identificador	Subprograma	Programa	Actividad	Objetivo	Producto	Valor	Valor	Valor	Valor	Valor	Valor	Valor	Valor	Valor	Valor	Valor
2018	2-PARTIDA	APORTACIONES FEDERALES PARA FEDERALISMOS 2	Municipio	1- GASTO CORRIENTE	327 - INSTALACION DE EQUIPOS DE MAQUINARIA, MOBILIARIO Y EQUIPO DE ADMINISTRACION, RECREATIVO Y RECREATIVO	33	FORTALIM	005	SIN IDENTIFICAR MUNICIPIO DE MACUSPANA II	1,740.00	0.00	0.00	0.00	0.00	0.00	0.00	0.00	0.00	0.00	0.00
2018	2-PARTIDA	APORTACIONES FEDERALES PARA FEDERALISMOS 2	Municipio	1- GASTO CORRIENTE	353 - INSTALACION DE EQUIPOS DE MAQUINARIA, MOBILIARIO Y EQUIPO DE ADMINISTRACION, RECREATIVO Y RECREATIVO	33	FORTALIM	005	SIN IDENTIFICAR MUNICIPIO DE MACUSPANA I	3,940.00	0.00	0.00	0.00	0.00	0.00	0.00	0.00	0.00	0.00	0.00
2018	2-PARTIDA	APORTACIONES FEDERALES PARA FEDERALISMOS 2	Municipio	1- GASTO CORRIENTE	355 - REPARACION Y MANTENIMIENTO DE EQUIPO DE COMPUTO Y TECNOLOGIA DE LA INFORMACION	33	FORTALIM	005	SIN IDENTIFICAR MUNICIPIO DE MACUSPANA I	1,132,000.00	30,102.00	30,102.00	30,102.00	30,102.00	30,102.00	30,102.00	30,102.00	30,102.00	30,102.00	30,102.00
2018	2-PARTIDA	APORTACIONES FEDERALES PARA FEDERALISMOS 2	Municipio	1- GASTO CORRIENTE	371 - PASAJES AEREO	33	FORTALIM	005	SIN IDENTIFICAR MUNICIPIO DE MACUSPANA I	0.00	0.00	0.00	0.00	0.00	0.00	0.00	0.00	0.00	0.00	0.00
2018	2-PARTIDA	APORTACIONES FEDERALES PARA FEDERALISMOS 2	Municipio	1- GASTO CORRIENTE	372 - PASAJES TERRESTRES	33	FORTALIM	005	SIN IDENTIFICAR MUNICIPIO DE MACUSPANA I	1,200.00	0.00	0.00	0.00	0.00	0.00	0.00	0.00	0.00	0.00	0.00
2018	2-PARTIDA	APORTACIONES FEDERALES PARA FEDERALISMOS 2	Municipio	1- GASTO CORRIENTE	375 - VIATICOS EN EL PAIS	33	FORTALIM	005	SIN IDENTIFICAR MUNICIPIO DE MACUSPANA II	10,901.00	13,877.15	13,877.15	13,877.15	13,877.15	13,877.15	13,877.15	13,877.15	13,877.15	13,877.15	13,877.15
2018	2-PARTIDA	APORTACIONES FEDERALES PARA FEDERALISMOS 2	Municipio	1- GASTO CORRIENTE	382 - IMPUESTOS Y DERECHOS	33	FORTALIM	005	SIN IDENTIFICAR MUNICIPIO DE MACUSPANA I	10,900.00	22,268.00	22,268.00	22,268.00	22,268.00	22,268.00	22,268.00	22,268.00	22,268.00	22,268.00	22,268.00
2018	2-PARTIDA	APORTACIONES FEDERALES PARA FEDERALISMOS 2	Municipio	1- GASTO CORRIENTE	388 - OTROS GASTOS GENERALES	33	FORTALIM	005	SIN IDENTIFICAR MUNICIPIO DE MACUSPANA I	135,000.00	135,000.00	135,000.00	135,000.00	135,000.00	135,000.00	135,000.00	135,000.00	135,000.00	135,000.00	135,000.00
2018	2-PARTIDA	APORTACIONES FEDERALES PARA FEDERALISMOS 2	Municipio	1- GASTO CORRIENTE	389 - OTROS GASTOS ESPECIALES	33	FORTALIM	005	SIN IDENTIFICAR MUNICIPIO DE MACUSPANA I	0.00	35,165.00	35,165.00	35,165.00	35,165.00	35,165.00	35,165.00	35,165.00	35,165.00	35,165.00	35,165.00
2018	2-PARTIDA	APORTACIONES FEDERALES PARA FEDERALISMOS 2	Municipio	1- GASTO DE INVERSION	519 - OTRAS EQUIPACIONES DE MAQUINARIA Y EQUIPO DE ADMINISTRACION	33	FORTALIM	005	SIN IDENTIFICAR MUNICIPIO DE MACUSPANA I	0.00	31,101.72	31,101.72	31,101.72	31,101.72	31,101.72	31,101.72	31,101.72	31,101.72	31,101.72	31,101.72
2018	2-PARTIDA	APORTACIONES FEDERALES PARA FEDERALISMOS 2	Municipio	1- GASTO CORRIENTE	113 - SUELDOS BASE AL PERSONAL PERMANENTE	33	FORTALIM	005	SIN IDENTIFICAR MUNICIPIO DE MACULACA	23,573,091.31	23,573,091.31	23,573,091.31	23,573,091.31	23,573,091.31	23,573,091.31	23,573,091.31	23,573,091.31	23,573,091.31	23,573,091.31	23,573,091.31
2018	2-PARTIDA	APORTACIONES FEDERALES PARA FEDERALISMOS 2	Municipio	1- GASTO CORRIENTE	122 - SUELDOS BASE AL PERSONAL EVENTUAL	33	FORTALIM	005	SIN IDENTIFICAR MUNICIPIO DE MACULACA	80,277.36	80,277.36	80,277.36	80,277.36	80,277.36	80,277.36	80,277.36	80,277.36	80,277.36	80,277.36	80,277.36
2018	2-PARTIDA	APORTACIONES FEDERALES PARA FEDERALISMOS 2	Municipio	1- GASTO CORRIENTE	141 - PENSIONES PARA RETIROS PREVISIONALES	33	FORTALIM	005	SIN IDENTIFICAR MUNICIPIO DE MACULACA	730,137.00	730,137.00	730,137.00	730,137.00	730,137.00	730,137.00	730,137.00	730,137.00	730,137.00	730,137.00	730,137.00
2018	2-PARTIDA	APORTACIONES FEDERALES PARA FEDERALISMOS 2	Municipio	1- GASTO CORRIENTE	143 - PENSIONES PARA RETIROS PREVISIONALES Y OTRAS PENSIONES	33	FORTALIM	005	SIN IDENTIFICAR MUNICIPIO DE MACULACA	0.00	0.00	0.00	0.00	0.00	0.00	0.00	0.00	0.00	0.00	0.00
2018	2-PARTIDA	APORTACIONES FEDERALES PARA FEDERALISMOS 2	Municipio	1- GASTO CORRIENTE	144 - PENSIONES PARA RETIROS	33	FORTALIM	005	SIN IDENTIFICAR MUNICIPIO DE MACULACA	0.00	0.00	0.00	0.00	0.00	0.00	0.00	0.00	0.00	0.00	0.00

Handwritten signatures and initials are present on the right side of the page, including a large signature that appears to read 'F. M.' and another smaller signature below it.

Unidad Ejecutora	Programa	Subprograma	Objetivo	Actividad	Producto	Indicador	Valor	Fecha	Observaciones	Estado	Fecha de Ejecución
1000000	1000000	1000000	1000000	1000000	1000000	1000000	1000000	1000000	1000000	1000000	1000000

[Handwritten signature and initials]

Tabla	Temple	Partida	Programa	Subprograma	Objetivo	Actividad	Unidad de Medida	Valor Unitario	Valor Total	Observaciones
205	2-PARTIDA	APORTACIONES FEDERALES PARA MANUTENCION DE BIENES MUEBLES Y MAQUINARIA	33	FORJALAN	33	MANUTENCION DE BIENES MUEBLES Y MAQUINARIA	MANUTENCION DE BIENES MUEBLES Y MAQUINARIA	1.50	1.50	1.50
206	2-PARTIDA	APORTACIONES FEDERALES PARA MANUTENCION DE BIENES MUEBLES Y MAQUINARIA	33	FORJALAN	33	MANUTENCION DE BIENES MUEBLES Y MAQUINARIA	MANUTENCION DE BIENES MUEBLES Y MAQUINARIA	1.50	1.50	1.50
207	2-PARTIDA	APORTACIONES FEDERALES PARA MANUTENCION DE BIENES MUEBLES Y MAQUINARIA	33	FORJALAN	33	MANUTENCION DE BIENES MUEBLES Y MAQUINARIA	MANUTENCION DE BIENES MUEBLES Y MAQUINARIA	1.50	1.50	1.50
208	2-PARTIDA	APORTACIONES FEDERALES PARA MANUTENCION DE BIENES MUEBLES Y MAQUINARIA	33	FORJALAN	33	MANUTENCION DE BIENES MUEBLES Y MAQUINARIA	MANUTENCION DE BIENES MUEBLES Y MAQUINARIA	1.50	1.50	1.50
209	2-PARTIDA	APORTACIONES FEDERALES PARA MANUTENCION DE BIENES MUEBLES Y MAQUINARIA	33	FORJALAN	33	MANUTENCION DE BIENES MUEBLES Y MAQUINARIA	MANUTENCION DE BIENES MUEBLES Y MAQUINARIA	1.50	1.50	1.50
210	2-PARTIDA	APORTACIONES FEDERALES PARA MANUTENCION DE BIENES MUEBLES Y MAQUINARIA	33	FORJALAN	33	MANUTENCION DE BIENES MUEBLES Y MAQUINARIA	MANUTENCION DE BIENES MUEBLES Y MAQUINARIA	1.50	1.50	1.50
211	2-PARTIDA	APORTACIONES FEDERALES PARA MANUTENCION DE BIENES MUEBLES Y MAQUINARIA	33	FORJALAN	33	MANUTENCION DE BIENES MUEBLES Y MAQUINARIA	MANUTENCION DE BIENES MUEBLES Y MAQUINARIA	1.50	1.50	1.50
212	2-PARTIDA	APORTACIONES FEDERALES PARA MANUTENCION DE BIENES MUEBLES Y MAQUINARIA	33	FORJALAN	33	MANUTENCION DE BIENES MUEBLES Y MAQUINARIA	MANUTENCION DE BIENES MUEBLES Y MAQUINARIA	1.50	1.50	1.50
213	2-PARTIDA	APORTACIONES FEDERALES PARA MANUTENCION DE BIENES MUEBLES Y MAQUINARIA	33	FORJALAN	33	MANUTENCION DE BIENES MUEBLES Y MAQUINARIA	MANUTENCION DE BIENES MUEBLES Y MAQUINARIA	1.50	1.50	1.50
214	2-PARTIDA	APORTACIONES FEDERALES PARA MANUTENCION DE BIENES MUEBLES Y MAQUINARIA	33	FORJALAN	33	MANUTENCION DE BIENES MUEBLES Y MAQUINARIA	MANUTENCION DE BIENES MUEBLES Y MAQUINARIA	1.50	1.50	1.50
215	2-PARTIDA	APORTACIONES FEDERALES PARA MANUTENCION DE BIENES MUEBLES Y MAQUINARIA	33	FORJALAN	33	MANUTENCION DE BIENES MUEBLES Y MAQUINARIA	MANUTENCION DE BIENES MUEBLES Y MAQUINARIA	1.50	1.50	1.50
216	2-PARTIDA	APORTACIONES FEDERALES PARA MANUTENCION DE BIENES MUEBLES Y MAQUINARIA	33	FORJALAN	33	MANUTENCION DE BIENES MUEBLES Y MAQUINARIA	MANUTENCION DE BIENES MUEBLES Y MAQUINARIA	1.50	1.50	1.50
217	2-PARTIDA	APORTACIONES FEDERALES PARA MANUTENCION DE BIENES MUEBLES Y MAQUINARIA	33	FORJALAN	33	MANUTENCION DE BIENES MUEBLES Y MAQUINARIA	MANUTENCION DE BIENES MUEBLES Y MAQUINARIA	1.50	1.50	1.50
218	2-PARTIDA	APORTACIONES FEDERALES PARA MANUTENCION DE BIENES MUEBLES Y MAQUINARIA	33	FORJALAN	33	MANUTENCION DE BIENES MUEBLES Y MAQUINARIA	MANUTENCION DE BIENES MUEBLES Y MAQUINARIA	1.50	1.50	1.50

[Handwritten signature and initials]

205	ACTIVIDADES PERSONALES PARA PERSONAL DE OFICINA	1-OFICIA	30	100%	00000	00000	00000	00000	00000	00000	00000	00000	00000	00000	00000	00000	00000	00000	00000	00000	00000	00000	00000	00000	00000	00000	00000	00000	00000	00000	00000	00000	00000	00000	00000	00000	00000	00000		
206	ACTIVIDADES PERSONALES PARA PERSONAL DE OFICINA	2-OFICIA	30	100%	00000	00000	00000	00000	00000	00000	00000	00000	00000	00000	00000	00000	00000	00000	00000	00000	00000	00000	00000	00000	00000	00000	00000	00000	00000	00000	00000	00000	00000	00000	00000	00000	00000	00000		
207	ACTIVIDADES PERSONALES PARA PERSONAL DE OFICINA	3-OFICIA	30	100%	00000	00000	00000	00000	00000	00000	00000	00000	00000	00000	00000	00000	00000	00000	00000	00000	00000	00000	00000	00000	00000	00000	00000	00000	00000	00000	00000	00000	00000	00000	00000	00000	00000	00000	00000	
208	ACTIVIDADES PERSONALES PARA PERSONAL DE OFICINA	4-OFICIA	30	100%	00000	00000	00000	00000	00000	00000	00000	00000	00000	00000	00000	00000	00000	00000	00000	00000	00000	00000	00000	00000	00000	00000	00000	00000	00000	00000	00000	00000	00000	00000	00000	00000	00000	00000	00000	00000
209	ACTIVIDADES PERSONALES PARA PERSONAL DE OFICINA	5-OFICIA	30	100%	00000	00000	00000	00000	00000	00000	00000	00000	00000	00000	00000	00000	00000	00000	00000	00000	00000	00000	00000	00000	00000	00000	00000	00000	00000	00000	00000	00000	00000	00000	00000	00000	00000	00000	00000	00000

[Handwritten signature and initials]

Entidad	Partida	Subpartida	Programa	Objetivo	Actividad	Unidad Ejecutora	Presupuesto	Comentarios	Fecha
ESTADO DE QUERÉTARO	2-PARTIDA	201	201	201	201	201	201	201	201
ESTADO DE QUERÉTARO	2-PARTIDA	202	202	202	202	202	202	202	202
ESTADO DE QUERÉTARO	2-PARTIDA	203	203	203	203	203	203	203	203
ESTADO DE QUERÉTARO	2-PARTIDA	204	204	204	204	204	204	204	204
ESTADO DE QUERÉTARO	2-PARTIDA	205	205	205	205	205	205	205	205
ESTADO DE QUERÉTARO	2-PARTIDA	206	206	206	206	206	206	206	206
ESTADO DE QUERÉTARO	2-PARTIDA	207	207	207	207	207	207	207	207
ESTADO DE QUERÉTARO	2-PARTIDA	208	208	208	208	208	208	208	208
ESTADO DE QUERÉTARO	2-PARTIDA	209	209	209	209	209	209	209	209
ESTADO DE QUERÉTARO	2-PARTIDA	210	210	210	210	210	210	210	210
ESTADO DE QUERÉTARO	2-PARTIDA	211	211	211	211	211	211	211	211
ESTADO DE QUERÉTARO	2-PARTIDA	212	212	212	212	212	212	212	212
ESTADO DE QUERÉTARO	2-PARTIDA	213	213	213	213	213	213	213	213
ESTADO DE QUERÉTARO	2-PARTIDA	214	214	214	214	214	214	214	214
ESTADO DE QUERÉTARO	2-PARTIDA	215	215	215	215	215	215	215	215
ESTADO DE QUERÉTARO	2-PARTIDA	216	216	216	216	216	216	216	216
ESTADO DE QUERÉTARO	2-PARTIDA	217	217	217	217	217	217	217	217
ESTADO DE QUERÉTARO	2-PARTIDA	218	218	218	218	218	218	218	218
ESTADO DE QUERÉTARO	2-PARTIDA	219	219	219	219	219	219	219	219
ESTADO DE QUERÉTARO	2-PARTIDA	220	220	220	220	220	220	220	220
ESTADO DE QUERÉTARO	2-PARTIDA	221	221	221	221	221	221	221	221
ESTADO DE QUERÉTARO	2-PARTIDA	222	222	222	222	222	222	222	222
ESTADO DE QUERÉTARO	2-PARTIDA	223	223	223	223	223	223	223	223
ESTADO DE QUERÉTARO	2-PARTIDA	224	224	224	224	224	224	224	224
ESTADO DE QUERÉTARO	2-PARTIDA	225	225	225	225	225	225	225	225
ESTADO DE QUERÉTARO	2-PARTIDA	226	226	226	226	226	226	226	226
ESTADO DE QUERÉTARO	2-PARTIDA	227	227	227	227	227	227	227	227
ESTADO DE QUERÉTARO	2-PARTIDA	228	228	228	228	228	228	228	228
ESTADO DE QUERÉTARO	2-PARTIDA	229	229	229	229	229	229	229	229
ESTADO DE QUERÉTARO	2-PARTIDA	230	230	230	230	230	230	230	230

Handwritten signature and initials.


Orden	Partida	Subpartida	Descripción	Unidad	Cantidad	Valor Unitario	Valor Total	Presupuesto	Asignación	Destino
1	2-1-1	1	APORTACIONES FEDERALES PARA INFRASTRUCTURA	200 TON	3100	200.000	620000.00	200000.00	200000.00	INFRASTRUCTURA
2	2-1-2	1	APORTACIONES FEDERALES PARA EQUIPO DE OFICINA	200 TON	3100	200.000	620000.00	200000.00	200000.00	EQUIPO DE OFICINA
3	2-1-3	1	APORTACIONES FEDERALES PARA MANTENIMIENTO DE EQUIPO DE OFICINA	200 TON	3100	200.000	620000.00	200000.00	200000.00	MANTENIMIENTO DE EQUIPO DE OFICINA
4	2-1-4	1	APORTACIONES FEDERALES PARA MANTENIMIENTO DE EQUIPO DE OFICINA	200 TON	3100	200.000	620000.00	200000.00	200000.00	MANTENIMIENTO DE EQUIPO DE OFICINA
5	2-1-5	1	APORTACIONES FEDERALES PARA MANTENIMIENTO DE EQUIPO DE OFICINA	200 TON	3100	200.000	620000.00	200000.00	200000.00	MANTENIMIENTO DE EQUIPO DE OFICINA
6	2-1-6	1	APORTACIONES FEDERALES PARA MANTENIMIENTO DE EQUIPO DE OFICINA	200 TON	3100	200.000	620000.00	200000.00	200000.00	MANTENIMIENTO DE EQUIPO DE OFICINA
7	2-1-7	1	APORTACIONES FEDERALES PARA MANTENIMIENTO DE EQUIPO DE OFICINA	200 TON	3100	200.000	620000.00	200000.00	200000.00	MANTENIMIENTO DE EQUIPO DE OFICINA
8	2-1-8	1	APORTACIONES FEDERALES PARA MANTENIMIENTO DE EQUIPO DE OFICINA	200 TON	3100	200.000	620000.00	200000.00	200000.00	MANTENIMIENTO DE EQUIPO DE OFICINA
9	2-1-9	1	APORTACIONES FEDERALES PARA MANTENIMIENTO DE EQUIPO DE OFICINA	200 TON	3100	200.000	620000.00	200000.00	200000.00	MANTENIMIENTO DE EQUIPO DE OFICINA
10	2-1-10	1	APORTACIONES FEDERALES PARA MANTENIMIENTO DE EQUIPO DE OFICINA	200 TON	3100	200.000	620000.00	200000.00	200000.00	MANTENIMIENTO DE EQUIPO DE OFICINA
11	2-1-11	1	APORTACIONES FEDERALES PARA MANTENIMIENTO DE EQUIPO DE OFICINA	200 TON	3100	200.000	620000.00	200000.00	200000.00	MANTENIMIENTO DE EQUIPO DE OFICINA
12	2-1-12	1	APORTACIONES FEDERALES PARA MANTENIMIENTO DE EQUIPO DE OFICINA	200 TON	3100	200.000	620000.00	200000.00	200000.00	MANTENIMIENTO DE EQUIPO DE OFICINA
13	2-1-13	1	APORTACIONES FEDERALES PARA MANTENIMIENTO DE EQUIPO DE OFICINA	200 TON	3100	200.000	620000.00	200000.00	200000.00	MANTENIMIENTO DE EQUIPO DE OFICINA
14	2-1-14	1	APORTACIONES FEDERALES PARA MANTENIMIENTO DE EQUIPO DE OFICINA	200 TON	3100	200.000	620000.00	200000.00	200000.00	MANTENIMIENTO DE EQUIPO DE OFICINA
15	2-1-15	1	APORTACIONES FEDERALES PARA MANTENIMIENTO DE EQUIPO DE OFICINA	200 TON	3100	200.000	620000.00	200000.00	200000.00	MANTENIMIENTO DE EQUIPO DE OFICINA
16	2-1-16	1	APORTACIONES FEDERALES PARA MANTENIMIENTO DE EQUIPO DE OFICINA	200 TON	3100	200.000	620000.00	200000.00	200000.00	MANTENIMIENTO DE EQUIPO DE OFICINA
17	2-1-17	1	APORTACIONES FEDERALES PARA MANTENIMIENTO DE EQUIPO DE OFICINA	200 TON	3100	200.000	620000.00	200000.00	200000.00	MANTENIMIENTO DE EQUIPO DE OFICINA
18	2-1-18	1	APORTACIONES FEDERALES PARA MANTENIMIENTO DE EQUIPO DE OFICINA	200 TON	3100	200.000	620000.00	200000.00	200000.00	MANTENIMIENTO DE EQUIPO DE OFICINA
19	2-1-19	1	APORTACIONES FEDERALES PARA MANTENIMIENTO DE EQUIPO DE OFICINA	200 TON	3100	200.000	620000.00	200000.00	200000.00	MANTENIMIENTO DE EQUIPO DE OFICINA
20	2-1-20	1	APORTACIONES FEDERALES PARA MANTENIMIENTO DE EQUIPO DE OFICINA	200 TON	3100	200.000	620000.00	200000.00	200000.00	MANTENIMIENTO DE EQUIPO DE OFICINA

Orden	Clase	Partida	Descripción	Unidad	Centro	Subcentro	Programa	Actividad	Objetivo	Subobjetivo	Presupuesto	Comprobado	Saldo	Fecha
1	2-PAJETA	2-PAJETA	APORTACIONES FEDERALES PARA...	33	PORTAVAL	33	001	001	1. GASTO DE BIENESTAR SOCIAL	1.1. GASTO DE BIENESTAR SOCIAL	2,400,000.00	2,400,000.00	0.00	2018/08/01
2	2-PAJETA	2-PAJETA	APORTACIONES FEDERALES PARA...	33	PORTAVAL	33	001	001	1. GASTO DE BIENESTAR SOCIAL	1.1. GASTO DE BIENESTAR SOCIAL	2,400,000.00	2,400,000.00	0.00	2018/08/01
3	2-PAJETA	2-PAJETA	APORTACIONES FEDERALES PARA...	33	PORTAVAL	33	001	001	1. GASTO DE BIENESTAR SOCIAL	1.1. GASTO DE BIENESTAR SOCIAL	2,400,000.00	2,400,000.00	0.00	2018/08/01
4	2-PAJETA	2-PAJETA	APORTACIONES FEDERALES PARA...	33	PORTAVAL	33	001	001	1. GASTO DE BIENESTAR SOCIAL	1.1. GASTO DE BIENESTAR SOCIAL	2,400,000.00	2,400,000.00	0.00	2018/08/01
5	2-PAJETA	2-PAJETA	APORTACIONES FEDERALES PARA...	33	PORTAVAL	33	001	001	1. GASTO DE BIENESTAR SOCIAL	1.1. GASTO DE BIENESTAR SOCIAL	2,400,000.00	2,400,000.00	0.00	2018/08/01
6	2-PAJETA	2-PAJETA	APORTACIONES FEDERALES PARA...	33	PORTAVAL	33	001	001	1. GASTO DE BIENESTAR SOCIAL	1.1. GASTO DE BIENESTAR SOCIAL	2,400,000.00	2,400,000.00	0.00	2018/08/01
7	2-PAJETA	2-PAJETA	APORTACIONES FEDERALES PARA...	33	PORTAVAL	33	001	001	1. GASTO DE BIENESTAR SOCIAL	1.1. GASTO DE BIENESTAR SOCIAL	2,400,000.00	2,400,000.00	0.00	2018/08/01
8	2-PAJETA	2-PAJETA	APORTACIONES FEDERALES PARA...	33	PORTAVAL	33	001	001	1. GASTO DE BIENESTAR SOCIAL	1.1. GASTO DE BIENESTAR SOCIAL	2,400,000.00	2,400,000.00	0.00	2018/08/01
9	2-PAJETA	2-PAJETA	APORTACIONES FEDERALES PARA...	33	PORTAVAL	33	001	001	1. GASTO DE BIENESTAR SOCIAL	1.1. GASTO DE BIENESTAR SOCIAL	2,400,000.00	2,400,000.00	0.00	2018/08/01
10	2-PAJETA	2-PAJETA	APORTACIONES FEDERALES PARA...	33	PORTAVAL	33	001	001	1. GASTO DE BIENESTAR SOCIAL	1.1. GASTO DE BIENESTAR SOCIAL	2,400,000.00	2,400,000.00	0.00	2018/08/01
11	2-PAJETA	2-PAJETA	APORTACIONES FEDERALES PARA...	33	PORTAVAL	33	001	001	1. GASTO DE BIENESTAR SOCIAL	1.1. GASTO DE BIENESTAR SOCIAL	2,400,000.00	2,400,000.00	0.00	2018/08/01
12	2-PAJETA	2-PAJETA	APORTACIONES FEDERALES PARA...	33	PORTAVAL	33	001	001	1. GASTO DE BIENESTAR SOCIAL	1.1. GASTO DE BIENESTAR SOCIAL	2,400,000.00	2,400,000.00	0.00	2018/08/01
13	2-PAJETA	2-PAJETA	APORTACIONES FEDERALES PARA...	33	PORTAVAL	33	001	001	1. GASTO DE BIENESTAR SOCIAL	1.1. GASTO DE BIENESTAR SOCIAL	2,400,000.00	2,400,000.00	0.00	2018/08/01
14	2-PAJETA	2-PAJETA	APORTACIONES FEDERALES PARA...	33	PORTAVAL	33	001	001	1. GASTO DE BIENESTAR SOCIAL	1.1. GASTO DE BIENESTAR SOCIAL	2,400,000.00	2,400,000.00	0.00	2018/08/01
15	2-PAJETA	2-PAJETA	APORTACIONES FEDERALES PARA...	33	PORTAVAL	33	001	001	1. GASTO DE BIENESTAR SOCIAL	1.1. GASTO DE BIENESTAR SOCIAL	2,400,000.00	2,400,000.00	0.00	2018/08/01
16	2-PAJETA	2-PAJETA	APORTACIONES FEDERALES PARA...	33	PORTAVAL	33	001	001	1. GASTO DE BIENESTAR SOCIAL	1.1. GASTO DE BIENESTAR SOCIAL	2,400,000.00	2,400,000.00	0.00	2018/08/01
17	2-PAJETA	2-PAJETA	APORTACIONES FEDERALES PARA...	33	PORTAVAL	33	001	001	1. GASTO DE BIENESTAR SOCIAL	1.1. GASTO DE BIENESTAR SOCIAL	2,400,000.00	2,400,000.00	0.00	2018/08/01
18	2-PAJETA	2-PAJETA	APORTACIONES FEDERALES PARA...	33	PORTAVAL	33	001	001	1. GASTO DE BIENESTAR SOCIAL	1.1. GASTO DE BIENESTAR SOCIAL	2,400,000.00	2,400,000.00	0.00	2018/08/01
19	2-PAJETA	2-PAJETA	APORTACIONES FEDERALES PARA...	33	PORTAVAL	33	001	001	1. GASTO DE BIENESTAR SOCIAL	1.1. GASTO DE BIENESTAR SOCIAL	2,400,000.00	2,400,000.00	0.00	2018/08/01
20	2-PAJETA	2-PAJETA	APORTACIONES FEDERALES PARA...	33	PORTAVAL	33	001	001	1. GASTO DE BIENESTAR SOCIAL	1.1. GASTO DE BIENESTAR SOCIAL	2,400,000.00	2,400,000.00	0.00	2018/08/01

[Handwritten signature and initials]

SECRETARÍA DE EDUCACIÓN PÚBLICA, Agosto, Trimestre 2018

Partida	Subpartida	Programa	Actividad	Subactividad	Unidad Ejecutora	Concepto	Presupuesto	Compras	Comercio Exterior	Financiamiento	Restos	Total	Presupuesto	Compras	Comercio Exterior	Financiamiento	Restos	Total
100	100	100	100	100	100	100	100	100	100	100	100	100	100	100	100	100	100	100



Handwritten signature and initials, likely of an official, located at the bottom right of the page.

Entidad	Partida	Subpartida	Descripción	Unidad	2018	2019	2020	2021	2022	2023	2024	2025	2026	2027	2028	2029	2030	2031	2032				
Estado de México	2- PARTIDA	2010	APORTACIONES FEDERALES PARA EDUCACION TECNOLÓGICA	31	2010-1-1-01-10-01	101.000.000	101.000.000	101.000.000	101.000.000	101.000.000	101.000.000	101.000.000	101.000.000	101.000.000	101.000.000	101.000.000	101.000.000	101.000.000	101.000.000	101.000.000			
					2010-1-1-01-10-02	101.000.000	101.000.000	101.000.000	101.000.000	101.000.000	101.000.000	101.000.000	101.000.000	101.000.000	101.000.000	101.000.000	101.000.000	101.000.000	101.000.000	101.000.000	101.000.000	101.000.000	
					2010-1-1-01-10-03	101.000.000	101.000.000	101.000.000	101.000.000	101.000.000	101.000.000	101.000.000	101.000.000	101.000.000	101.000.000	101.000.000	101.000.000	101.000.000	101.000.000	101.000.000	101.000.000	101.000.000	101.000.000

Handwritten signature/initials

Comisión Nacional de Fideicomisos

Nombre y Apellido	Categoría	Asignación	Procedimiento	Fecha de Inicio	Fecha de Término	Observaciones	Procedimiento	Fecha de Inicio	Fecha de Término	Observaciones	Procedimiento	Fecha de Inicio	Fecha de Término	Observaciones	Procedimiento	Fecha de Inicio	Fecha de Término	Observaciones	
...

Handwritten signature and initials.

Entidad	Partida	Programa	Subprograma	Objetivo	Actividad	Unidad Ejecutora	Descripción de la Actividad	Presupuesto	Comprobado	Saldo
Guatemala	2-PAJETA	207	APORTACIONES FEDERALES-7	33	FAJETA EDUCACION DE ADULTOS	818	INSTITUTO DE EDUCACION PARA ADULTOS DE TAMBOR	71,186.00	71,186.00	0.00
Guatemala	2-PAJETA	207	APORTACIONES FEDERALES-7	33	FAJETA EDUCACION DE ADULTOS	819	INSTITUTO DE EDUCACION PARA ADULTOS DE TAMBOR	0.00	0.00	0.00
Guatemala	2-PAJETA	207	APORTACIONES FEDERALES-7	33	FAJETA EDUCACION DE ADULTOS	819	INSTITUTO DE EDUCACION PARA ADULTOS DE TAMBOR	442,178.50	442,178.50	0.00
Guatemala	2-PAJETA	207	APORTACIONES FEDERALES-7	33	FAJETA EDUCACION DE ADULTOS	819	INSTITUTO DE EDUCACION PARA ADULTOS DE TAMBOR	487,746.40	487,746.40	0.00
Guatemala	2-PAJETA	207	APORTACIONES FEDERALES-7	33	FAJETA EDUCACION DE ADULTOS	819	INSTITUTO DE EDUCACION PARA ADULTOS DE TAMBOR	280,200.00	280,200.00	0.00
Guatemala	2-PAJETA	207	APORTACIONES FEDERALES-7	33	FAJETA EDUCACION DE ADULTOS	819	INSTITUTO DE EDUCACION PARA ADULTOS DE TAMBOR	334,362.00	334,362.00	0.00
Guatemala	2-PAJETA	207	APORTACIONES FEDERALES-7	33	FAJETA EDUCACION DE ADULTOS	819	INSTITUTO DE EDUCACION PARA ADULTOS DE TAMBOR	248,871.20	248,871.20	0.00
Guatemala	2-PAJETA	207	APORTACIONES FEDERALES-7	33	FAJETA EDUCACION DE ADULTOS	818	INSTITUTO DE EDUCACION PARA ADULTOS DE TAMBOR	1,184,274.47	1,184,274.47	0.00
Guatemala	2-PAJETA	207	APORTACIONES FEDERALES-7	33	FAJETA EDUCACION DE ADULTOS	819	INSTITUTO DE EDUCACION PARA ADULTOS DE TAMBOR	464,000.00	464,000.00	0.00
Guatemala	2-PAJETA	207	APORTACIONES FEDERALES-7	33	FAJETA EDUCACION DE ADULTOS	819	INSTITUTO DE EDUCACION PARA ADULTOS DE TAMBOR	317,241.20	317,241.20	0.00
Guatemala	2-PAJETA	207	APORTACIONES FEDERALES-7	33	FAJETA EDUCACION DE ADULTOS	819	INSTITUTO DE EDUCACION PARA ADULTOS DE TAMBOR	5,000.00	5,000.00	0.00
Guatemala	2-PAJETA	207	APORTACIONES FEDERALES-7	33	FAJETA EDUCACION DE ADULTOS	819	INSTITUTO DE EDUCACION PARA ADULTOS DE TAMBOR	317,066.50	317,066.50	0.00
Guatemala	2-PAJETA	207	APORTACIONES FEDERALES-7	33	FAJETA EDUCACION DE ADULTOS	819	INSTITUTO DE EDUCACION PARA ADULTOS DE TAMBOR	1,301,665.50	1,301,665.50	0.00
Guatemala	2-PAJETA	207	APORTACIONES FEDERALES-7	33	FAJETA EDUCACION DE ADULTOS	819	INSTITUTO DE EDUCACION PARA ADULTOS DE TAMBOR	71,241.00	71,241.00	0.00
Guatemala	2-PAJETA	207	APORTACIONES FEDERALES-7	33	FAJETA EDUCACION DE ADULTOS	819	INSTITUTO DE EDUCACION PARA ADULTOS DE TAMBOR	0.00	0.00	0.00
Guatemala	2-PAJETA	207	APORTACIONES FEDERALES-7	33	FAJETA EDUCACION DE ADULTOS	819	INSTITUTO DE EDUCACION PARA ADULTOS DE TAMBOR	5,940,000.00	5,940,000.00	0.00
Guatemala	2-PAJETA	207	APORTACIONES FEDERALES-7	33	FAJETA EDUCACION DE ADULTOS	819	INSTITUTO DE EDUCACION PARA ADULTOS DE TAMBOR	60,000,000.00	60,000,000.00	0.00

[Handwritten signature and initials]

Estado de Jalisco
FEBRERO, ABRIL Y SEPTIEMBRE 2018

Entidad	Partida	Subpartida	Programa	Objeto	Clasificación	Presupuesto	Ejecución	Restos	Saldo	Observaciones
Jalisco	2-PARTIDA	208	APORTACIONES FEDERALES-1	1-GASTO CORRIENTE	33 FAS	1,347,424.41	1,328,181.57	1,328,181.57	1,328,181.57	208- MATERIALES DE LABORATORIO
Jalisco	2-PARTIDA	208	APORTACIONES FEDERALES-2	1-GASTO CORRIENTE	33 FAS	54,352.24	53,786.12	53,786.12	12,786.12	208- PRODUCTOS QUIMICOS
Jalisco	2-PARTIDA	208	APORTACIONES FEDERALES-2	1-GASTO CORRIENTE	33 FAS	688,000.00	677,000.00	677,000.00	0.00	208- MATERIALES Y EQUIPO
Jalisco	2-PARTIDA	208	APORTACIONES FEDERALES-2	1-GASTO CORRIENTE	33 FAS	2,835,822.40	1,180,046.37	1,180,046.37	0.00	208- MATERIALES DE SEGURIDAD PUBLICA
Jalisco	2-PARTIDA	208	APORTACIONES FEDERALES-2	1-GASTO CORRIENTE	33 FAS	3,000,000.00	2,971,000.00	2,971,000.00	0.00	208- PENSAS DE SEGURIDAD PUBLICA
Jalisco	2-PARTIDA	208	APORTACIONES FEDERALES-2	1-GASTO CORRIENTE	33 FAS	5,771,000.00	5,771,000.00	5,771,000.00	469,999.52	208- SERVICIOS DE IMPRESION
Jalisco	2-PARTIDA	208	APORTACIONES FEDERALES-2	1-GASTO CORRIENTE	33 FAS	2,220,000.00	2,217,999.94	2,217,999.94	2,217,999.94	208- SERVICIOS DE PROCESAMIENTO DE DATOS
Jalisco	2-PARTIDA	208	APORTACIONES FEDERALES-2	1-GASTO CORRIENTE	33 FAS	870,000.00	870,000.00	870,000.00	0.00	208- SERVICIOS LEGALES DE CONSULTORIA
Jalisco	2-PARTIDA	208	APORTACIONES FEDERALES-2	1-GASTO CORRIENTE	33 FAS	10,000,000.00	9,971,000.00	9,971,000.00	0.00	208- SERVICIOS DE CONSULTORIA
Jalisco	2-PARTIDA	208	APORTACIONES FEDERALES-2	1-GASTO CORRIENTE	33 FAS	1,700,000.00	1,700,000.00	1,700,000.00	0.00	208- SERVICIOS DE IMPRESION
Jalisco	2-PARTIDA	208	APORTACIONES FEDERALES-2	1-GASTO CORRIENTE	33 FAS	14,804,000.00	14,804,000.00	14,804,000.00	822,311.98	208- SERVICIOS DE IMPRESION
Jalisco	2-PARTIDA	208	APORTACIONES FEDERALES-2	1-GASTO CORRIENTE	33 FAS	190,170.00	191,168.35	191,168.35	191,168.35	208- SERVICIOS DE IMPRESION
Jalisco	2-PARTIDA	208	APORTACIONES FEDERALES-2	1-GASTO CORRIENTE	33 FAS	15,951,000.00	15,951,000.00	15,951,000.00	0.00	208- SERVICIOS DE IMPRESION
Jalisco	2-PARTIDA	208	APORTACIONES FEDERALES-2	1-GASTO CORRIENTE	33 FAS	3,000,000.00	2,978,000.00	2,978,000.00	1,542,200.00	208- SERVICIOS DE IMPRESION
Jalisco	2-PARTIDA	208	APORTACIONES FEDERALES-2	1-GASTO CORRIENTE	33 FAS	82,000.00	82,000.00	82,000.00	180,145.00	208- SERVICIOS DE IMPRESION
Jalisco	2-PARTIDA	208	APORTACIONES FEDERALES-2	1-GASTO CORRIENTE	33 FAS	8,200,000.00	8,200,000.00	8,200,000.00	3,263,251.00	208- SERVICIOS DE IMPRESION
Jalisco	2-PARTIDA	208	APORTACIONES FEDERALES-2	1-GASTO CORRIENTE	33 FAS	97,255.40	97,255.40	97,255.40	49,338.15	208- SERVICIOS DE IMPRESION

[Handwritten signature and initials]

Entidad	Año	Partida	Subpartida	Programa	Actividad	Objetivo	Unidad	Valor	Valor	Valor	Valor	Valor	Valor	Valor	Valor	Valor	Valor	Valor	Valor	Valor	Valor
Tabasco	2017	2-PARTIDA	33	33	FAS	33	011	511	MACINABARAY EQUIPO AGRICULTIVO	187,353.22	187,353.22	187,353.22	187,353.22	187,353.22	187,353.22	187,353.22	187,353.22	187,353.22	187,353.22	187,353.22	187,353.22
Tabasco	2017	2-PARTIDA	33	33	FAS	33	311	511	MACINABARAY EQUIPO INDUSTRIAL	21,194,127.81	21,194,127.81	21,194,127.81	21,194,127.81	21,194,127.81	21,194,127.81	21,194,127.81	21,194,127.81	21,194,127.81	21,194,127.81	21,194,127.81	21,194,127.81
Tabasco	2017	2-PARTIDA	33	33	FAS	33	311	511	MACINABARAY EQUIPO DE TELECOMUNICACION	2,790,000.00	2,790,000.00	2,790,000.00	2,790,000.00	2,790,000.00	2,790,000.00	2,790,000.00	2,790,000.00	2,790,000.00	2,790,000.00	2,790,000.00	2,790,000.00
Tabasco	2017	2-PARTIDA	33	33	FAS	33	311	511	MACINABARAY EQUIPO DE INVERSIÓN	748,704.00	748,704.00	748,704.00	748,704.00	748,704.00	748,704.00	748,704.00	748,704.00	748,704.00	748,704.00	748,704.00	748,704.00
Tabasco	2017	2-PARTIDA	33	33	FAS	33	311	511	MACINABARAY EQUIPO DE SOFTWARE	8,350,000.00	8,350,000.00	8,350,000.00	8,350,000.00	8,350,000.00	8,350,000.00	8,350,000.00	8,350,000.00	8,350,000.00	8,350,000.00	8,350,000.00	8,350,000.00
Tabasco	2017	2-PARTIDA	33	33	FAS	33	311	511	MACINABARAY EQUIPO DE INVERSIÓN	3,150,297.00	3,150,297.00	3,150,297.00	3,150,297.00	3,150,297.00	3,150,297.00	3,150,297.00	3,150,297.00	3,150,297.00	3,150,297.00	3,150,297.00	3,150,297.00
Tabasco	2017	2-PARTIDA	33	33	FAS	33	311	511	MACINABARAY EQUIPO DE INVERSIÓN	4,891,048.25	4,891,048.25	4,891,048.25	4,891,048.25	4,891,048.25	4,891,048.25	4,891,048.25	4,891,048.25	4,891,048.25	4,891,048.25	4,891,048.25	4,891,048.25
Tabasco	2017	2-PARTIDA	33	33	FAS	33	311	511	MACINABARAY EQUIPO DE INVERSIÓN	148,718,579.04	148,718,579.04	148,718,579.04	148,718,579.04	148,718,579.04	148,718,579.04	148,718,579.04	148,718,579.04	148,718,579.04	148,718,579.04	148,718,579.04	148,718,579.04
Tabasco	2018	2-PARTIDA	33	33	FAS	33	311	511	MACINABARAY EQUIPO DE INVERSIÓN	837,346.26	837,346.26	837,346.26	837,346.26	837,346.26	837,346.26	837,346.26	837,346.26	837,346.26	837,346.26	837,346.26	837,346.26
Tabasco	2018	2-PARTIDA	33	33	FAS	33	311	511	MACINABARAY EQUIPO DE INVERSIÓN	25,500.00	25,500.00	25,500.00	25,500.00	25,500.00	25,500.00	25,500.00	25,500.00	25,500.00	25,500.00	25,500.00	25,500.00
Tabasco	2018	2-PARTIDA	33	33	FAS	33	311	511	MACINABARAY EQUIPO DE INVERSIÓN	158,206.56	158,206.56	158,206.56	158,206.56	158,206.56	158,206.56	158,206.56	158,206.56	158,206.56	158,206.56	158,206.56	158,206.56
Tabasco	2018	2-PARTIDA	33	33	FAS	33	311	511	MACINABARAY EQUIPO DE INVERSIÓN	16,000.00	16,000.00	16,000.00	16,000.00	16,000.00	16,000.00	16,000.00	16,000.00	16,000.00	16,000.00	16,000.00	16,000.00
Tabasco	2018	2-PARTIDA	33	33	FAS	33	311	511	MACINABARAY EQUIPO DE INVERSIÓN	3,300,160.00	3,300,160.00	3,300,160.00	3,300,160.00	3,300,160.00	3,300,160.00	3,300,160.00	3,300,160.00	3,300,160.00	3,300,160.00	3,300,160.00	3,300,160.00
Tabasco	2018	2-PARTIDA	33	33	FAS	33	311	511	MACINABARAY EQUIPO DE INVERSIÓN	142,000.00	142,000.00	142,000.00	142,000.00	142,000.00	142,000.00	142,000.00	142,000.00	142,000.00	142,000.00	142,000.00	142,000.00
Tabasco	2018	2-PARTIDA	33	33	FAS	33	311	511	MACINABARAY EQUIPO DE INVERSIÓN	407,000.00	407,000.00	407,000.00	407,000.00	407,000.00	407,000.00	407,000.00	407,000.00	407,000.00	407,000.00	407,000.00	407,000.00
Tabasco	2018	2-PARTIDA	33	33	FAS	33	311	511	MACINABARAY EQUIPO DE INVERSIÓN	8,178,123.37	8,178,123.37	8,178,123.37	8,178,123.37	8,178,123.37	8,178,123.37	8,178,123.37	8,178,123.37	8,178,123.37	8,178,123.37	8,178,123.37	8,178,123.37
Tabasco	2018	2-PARTIDA	33	33	FAS	33	311	511	MACINABARAY EQUIPO DE INVERSIÓN	81,000.00	81,000.00	81,000.00	81,000.00	81,000.00	81,000.00	81,000.00	81,000.00	81,000.00	81,000.00	81,000.00	81,000.00

SECRETARÍA DE ECONOMÍA
 SUBSECRETARÍA DE PLANEACIÓN Y PRESUPUESTO
 TABASCO, Tabasco
 08/08/2018

[Handwritten signatures and initials]

ENTRADA: Telecom
PERIODO: Segundo Trimestre 2018

Trimestre	Entidad	Partida	Programa	Subprograma	Fuente de Ingresos	Modificación	Trimestre (I)	Trimestre (II)	Trimestre (III)	Trimestre (IV)	Trimestre (I+II+III+IV)	Trimestre (I)
2018	21	21	2101	2101	2101	2101	2101	2101	2101	2101	2101	2101
2018	21	21	2102	2102	2102	2102	2102	2102	2102	2102	2102	2102
2018	21	21	2103	2103	2103	2103	2103	2103	2103	2103	2103	2103
2018	21	21	2104	2104	2104	2104	2104	2104	2104	2104	2104	2104
2018	21	21	2105	2105	2105	2105	2105	2105	2105	2105	2105	2105
2018	21	21	2106	2106	2106	2106	2106	2106	2106	2106	2106	2106
2018	21	21	2107	2107	2107	2107	2107	2107	2107	2107	2107	2107
2018	21	21	2108	2108	2108	2108	2108	2108	2108	2108	2108	2108
2018	21	21	2109	2109	2109	2109	2109	2109	2109	2109	2109	2109
2018	21	21	2110	2110	2110	2110	2110	2110	2110	2110	2110	2110
2018	21	21	2111	2111	2111	2111	2111	2111	2111	2111	2111	2111
2018	21	21	2112	2112	2112	2112	2112	2112	2112	2112	2112	2112
2018	21	21	2113	2113	2113	2113	2113	2113	2113	2113	2113	2113
2018	21	21	2114	2114	2114	2114	2114	2114	2114	2114	2114	2114
2018	21	21	2115	2115	2115	2115	2115	2115	2115	2115	2115	2115
2018	21	21	2116	2116	2116	2116	2116	2116	2116	2116	2116	2116
2018	21	21	2117	2117	2117	2117	2117	2117	2117	2117	2117	2117
2018	21	21	2118	2118	2118	2118	2118	2118	2118	2118	2118	2118
2018	21	21	2119	2119	2119	2119	2119	2119	2119	2119	2119	2119
2018	21	21	2120	2120	2120	2120	2120	2120	2120	2120	2120	2120
2018	21	21	2121	2121	2121	2121	2121	2121	2121	2121	2121	2121
2018	21	21	2122	2122	2122	2122	2122	2122	2122	2122	2122	2122
2018	21	21	2123	2123	2123	2123	2123	2123	2123	2123	2123	2123
2018	21	21	2124	2124	2124	2124	2124	2124	2124	2124	2124	2124
2018	21	21	2125	2125	2125	2125	2125	2125	2125	2125	2125	2125
2018	21	21	2126	2126	2126	2126	2126	2126	2126	2126	2126	2126
2018	21	21	2127	2127	2127	2127	2127	2127	2127	2127	2127	2127
2018	21	21	2128	2128	2128	2128	2128	2128	2128	2128	2128	2128
2018	21	21	2129	2129	2129	2129	2129	2129	2129	2129	2129	2129
2018	21	21	2130	2130	2130	2130	2130	2130	2130	2130	2130	2130
2018	21	21	2131	2131	2131	2131	2131	2131	2131	2131	2131	2131
2018	21	21	2132	2132	2132	2132	2132	2132	2132	2132	2132	2132
2018	21	21	2133	2133	2133	2133	2133	2133	2133	2133	2133	2133
2018	21	21	2134	2134	2134	2134	2134	2134	2134	2134	2134	2134
2018	21	21	2135	2135	2135	2135	2135	2135	2135	2135	2135	2135
2018	21	21	2136	2136	2136	2136	2136	2136	2136	2136	2136	2136
2018	21	21	2137	2137	2137	2137	2137	2137	2137	2137	2137	2137
2018	21	21	2138	2138	2138	2138	2138	2138	2138	2138	2138	2138
2018	21	21	2139	2139	2139	2139	2139	2139	2139	2139	2139	2139
2018	21	21	2140	2140	2140	2140	2140	2140	2140	2140	2140	2140
2018	21	21	2141	2141	2141	2141	2141	2141	2141	2141	2141	2141
2018	21	21	2142	2142	2142	2142	2142	2142	2142	2142	2142	2142
2018	21	21	2143	2143	2143	2143	2143	2143	2143	2143	2143	2143
2018	21	21	2144	2144	2144	2144	2144	2144	2144	2144	2144	2144
2018	21	21	2145	2145	2145	2145	2145	2145	2145	2145	2145	2145
2018	21	21	2146	2146	2146	2146	2146	2146	2146	2146	2146	2146
2018	21	21	2147	2147	2147	2147	2147	2147	2147	2147	2147	2147
2018	21	21	2148	2148	2148	2148	2148	2148	2148	2148	2148	2148
2018	21	21	2149	2149	2149	2149	2149	2149	2149	2149	2149	2149
2018	21	21	2150	2150	2150	2150	2150	2150	2150	2150	2150	2150

Handwritten signature and official stamp or mark in the bottom right corner of the page.

15

Orden	Descripción	Cuenta	Subcuenta	Actividad	Programa	Objetivo	Resultado	Indicador	Valor	Unidad	Valor	Unidad	Valor	Unidad	Valor	Unidad	Valor	Unidad	Valor	Unidad	Valor	Unidad
201	APORTACIONES FEDERALES-2	201	201	201	201	201	201	201	201	201	201	201	201	201	201	201	201	201	201	201	201	201

[Handwritten signature]

ENTIDAD: Gobierno del Estado de Tlaxcala
PERIODO: Septiembre, Diciembre 2015

Entidad	Comparto	Programa	Subprograma	Objetivo	Actividad	Unidad	Presupuesto	Comprobado	Saldo	Observaciones
Gobierno del Estado de Tlaxcala	2-PARTIDA	APORTACIONES FEDERALES PARA FOMENTO DE LA INVESTIGACION Y DESARROLLO TECNOLÓGICO	33	FAP	B11	1-GASTO DE INVERSIÓN	1,462,827.26	12,743,463.03	11,280,635.77	1,462,827.26
						COMPRAS DE BIENES MUEBLES, EQUIPOS Y MAQUINARIAS, OTRAS MAQUINARIAS, OTROS Bienes				
						2-GASTO DE INVERSIÓN	7,142,998.99	7,142,998.99	7,142,998.99	0.00
						COMPRAS DE BIENES MUEBLES, EQUIPOS Y MAQUINARIAS, OTRAS MAQUINARIAS, OTROS Bienes				
						1-GASTO DE INVERSIÓN	1,794,914.54	1,794,914.54	1,794,914.54	0.00
						CONTRATACIONES DE SERVICIOS PROFESIONALES, TÉCNICOS Y VINCULADOS				
						2-GASTO DE INVERSIÓN	3,485,245.20	3,485,245.20	3,485,245.20	0.00
						CONTRATACIONES DE SERVICIOS PROFESIONALES, TÉCNICOS Y VINCULADOS				
						1-GASTO DE INVERSIÓN	84,000.00	84,000.00	84,000.00	0.00
						CONTRATACIONES DE SERVICIOS PROFESIONALES, TÉCNICOS Y VINCULADOS				
						2-GASTO DE INVERSIÓN	14,887,266.48	14,887,266.48	14,887,266.48	0.00
						CONTRATACIONES DE SERVICIOS PROFESIONALES, TÉCNICOS Y VINCULADOS				
						1-GASTO DE INVERSIÓN	1,023,908.36	1,023,908.36	1,023,908.36	0.00
						CONTRATACIONES DE SERVICIOS PROFESIONALES, TÉCNICOS Y VINCULADOS				
						2-GASTO DE INVERSIÓN	1,023,908.36	1,023,908.36	1,023,908.36	0.00
						CONTRATACIONES DE SERVICIOS PROFESIONALES, TÉCNICOS Y VINCULADOS				
						1-GASTO DE INVERSIÓN	29,928.00	29,928.00	29,928.00	0.00
						CONTRATACIONES DE SERVICIOS PROFESIONALES, TÉCNICOS Y VINCULADOS				
						2-GASTO DE INVERSIÓN	1,779,200.00	1,779,200.00	1,779,200.00	0.00
						CONTRATACIONES DE SERVICIOS PROFESIONALES, TÉCNICOS Y VINCULADOS				
						1-GASTO DE INVERSIÓN	8,000.00	8,000.00	8,000.00	0.00
						CONTRATACIONES DE SERVICIOS PROFESIONALES, TÉCNICOS Y VINCULADOS				
						2-GASTO DE INVERSIÓN	60,000.00	60,000.00	60,000.00	0.00
						CONTRATACIONES DE SERVICIOS PROFESIONALES, TÉCNICOS Y VINCULADOS				
1-GASTO DE INVERSIÓN	60,000.00	60,000.00	60,000.00	0.00						
CONTRATACIONES DE SERVICIOS PROFESIONALES, TÉCNICOS Y VINCULADOS										
2-GASTO DE INVERSIÓN	60,000.00	60,000.00	60,000.00	0.00						
CONTRATACIONES DE SERVICIOS PROFESIONALES, TÉCNICOS Y VINCULADOS										
1-GASTO DE INVERSIÓN	48,542,472.64	48,542,472.64	48,542,472.64	0.00						
CONTRATACIONES DE SERVICIOS PROFESIONALES, TÉCNICOS Y VINCULADOS										
2-GASTO DE INVERSIÓN	48,542,472.64	48,542,472.64	48,542,472.64	0.00						
CONTRATACIONES DE SERVICIOS PROFESIONALES, TÉCNICOS Y VINCULADOS										
1-GASTO DE INVERSIÓN	48,542,472.64	48,542,472.64	48,542,472.64	0.00						
CONTRATACIONES DE SERVICIOS PROFESIONALES, TÉCNICOS Y VINCULADOS										
2-GASTO DE INVERSIÓN	48,542,472.64	48,542,472.64	48,542,472.64	0.00						
CONTRATACIONES DE SERVICIOS PROFESIONALES, TÉCNICOS Y VINCULADOS										
1-GASTO DE INVERSIÓN	48,542,472.64	48,542,472.64	48,542,472.64	0.00						
CONTRATACIONES DE SERVICIOS PROFESIONALES, TÉCNICOS Y VINCULADOS										
2-GASTO DE INVERSIÓN	48,542,472.64	48,542,472.64	48,542,472.64	0.00						
CONTRATACIONES DE SERVICIOS PROFESIONALES, TÉCNICOS Y VINCULADOS										
1-GASTO DE INVERSIÓN	48,542,472.64	48,542,472.64	48,542,472.64	0.00						
CONTRATACIONES DE SERVICIOS PROFESIONALES, TÉCNICOS Y VINCULADOS										
2-GASTO DE INVERSIÓN	48,542,472.64	48,542,472.64	48,542,472.64	0.00						
CONTRATACIONES DE SERVICIOS PROFESIONALES, TÉCNICOS Y VINCULADOS										
1-GASTO DE INVERSIÓN	48,542,472.64	48,542,472.64	48,542,472.64	0.00						
CONTRATACIONES DE SERVICIOS PROFESIONALES, TÉCNICOS Y VINCULADOS										
2-GASTO DE INVERSIÓN	48,542,472.64	48,542,472.64	48,542,472.64	0.00						
CONTRATACIONES DE SERVICIOS PROFESIONALES, TÉCNICOS Y VINCULADOS										

Orden	Clave	Descripción	Unidad	Presupuesto	Compras	Financiamiento	Restos	Reserva	Cancelación	Saldo	Observaciones
2014	2-PARTIDA	APORTACIONES FEDERALES-2	GOBIERNO FEDERAL	48,000,000.00	48,000,000.00	48,000,000.00	0.00	0.00	0.00	0.00	SE - SERVICIOS DE CONSULTORIA
2014	2-PARTIDA	APORTACIONES FEDERALES-1	GOBIERNO FEDERAL	6,072,211.16	6,072,211.16	6,072,211.16	0.00	0.00	0.00	0.00	SE - SERVICIOS DE CONSULTORIA
2014	2-PARTIDA	APORTACIONES FEDERALES-1	GOBIERNO FEDERAL	3,784,044.00	3,784,044.00	3,784,044.00	0.00	0.00	0.00	0.00	SE - SERVICIOS DE CONSULTORIA
2014	2-PARTIDA	APORTACIONES FEDERALES-1	GOBIERNO FEDERAL	2,287,966.82	2,287,966.82	2,287,966.82	0.00	0.00	0.00	0.00	SE - SERVICIOS DE CONSULTORIA
2014	2-PARTIDA	APORTACIONES FEDERALES-2	GOBIERNO FEDERAL	28,142,000.00	28,142,000.00	28,142,000.00	0.00	0.00	0.00	0.00	SE - SERVICIOS DE CONSULTORIA
2014	2-PARTIDA	APORTACIONES FEDERALES-2	GOBIERNO FEDERAL	17,807.00	17,807.00	17,807.00	0.00	0.00	0.00	0.00	SE - SERVICIOS DE CONSULTORIA
2014	2-PARTIDA	APORTACIONES FEDERALES-2	GOBIERNO FEDERAL	11,329,228.28	11,329,228.28	11,329,228.28	0.00	0.00	0.00	0.00	SE - SERVICIOS DE CONSULTORIA
2014	2-PARTIDA	APORTACIONES FEDERALES-2	GOBIERNO FEDERAL	94,170.00	94,170.00	94,170.00	0.00	0.00	0.00	0.00	SE - SERVICIOS DE CONSULTORIA
2014	2-PARTIDA	APORTACIONES FEDERALES-2	GOBIERNO FEDERAL	26,000.00	26,000.00	26,000.00	0.00	0.00	0.00	0.00	SE - SERVICIOS DE CONSULTORIA
2014	2-PARTIDA	APORTACIONES FEDERALES-2	GOBIERNO FEDERAL	2,278,143.00	2,278,143.00	2,278,143.00	0.00	0.00	0.00	0.00	SE - SERVICIOS DE CONSULTORIA
2014	2-PARTIDA	APORTACIONES FEDERALES-2	GOBIERNO FEDERAL	1,824,000.00	1,824,000.00	1,824,000.00	0.00	0.00	0.00	0.00	SE - SERVICIOS DE CONSULTORIA
2014	2-PARTIDA	APORTACIONES FEDERALES-2	GOBIERNO FEDERAL	53,200,000.00	53,200,000.00	53,200,000.00	0.00	0.00	0.00	0.00	SE - SERVICIOS DE CONSULTORIA
2014	2-PARTIDA	APORTACIONES FEDERALES-2	GOBIERNO FEDERAL	338,144.00	338,144.00	338,144.00	0.00	0.00	0.00	0.00	SE - SERVICIOS DE CONSULTORIA
2014	2-PARTIDA	APORTACIONES FEDERALES-2	GOBIERNO FEDERAL	54,000.00	54,000.00	54,000.00	0.00	0.00	0.00	0.00	SE - SERVICIOS DE CONSULTORIA
2014	2-PARTIDA	APORTACIONES FEDERALES-2	GOBIERNO FEDERAL	4,074,000.00	4,074,000.00	4,074,000.00	0.00	0.00	0.00	0.00	SE - SERVICIOS DE CONSULTORIA
2014	2-PARTIDA	APORTACIONES FEDERALES-2	GOBIERNO FEDERAL	1,112,200.00	1,112,200.00	1,112,200.00	0.00	0.00	0.00	0.00	SE - SERVICIOS DE CONSULTORIA
2014	2-PARTIDA	APORTACIONES FEDERALES-2	GOBIERNO FEDERAL	14,000,000.00	14,000,000.00	14,000,000.00	0.00	0.00	0.00	0.00	SE - SERVICIOS DE CONSULTORIA

[Handwritten signature and initials]

Comisión de Seguimiento
PERIODO: Septiembre - Diciembre 2018

Estado	Entidad	Programa	Subprograma	Objetivo	Actividad	Unidad de Medida	Meta	Avance
Tlaxcala	Gobierno del Estado	2-PARTIDA	2012	APORTACIONES FEDERALES PARA FINANCIAMIENTO DE PROYECTOS DE OBRAS DE INFRAESTRUCTURA EN SERVIDARIOS PUBLICOS	3- PROYECTOS DE OBRAS DE INFRAESTRUCTURA EN SERVIDARIOS PUBLICOS	3.1	3.1	3.1

CANTON	NOMBRE DE LA INSTITUCION	MUNICIPIO	CANTON	MUNICIPIO	CANTON	MUNICIPIO	CANTON	MUNICIPIO	CANTON	MUNICIPIO	CANTON	MUNICIPIO	CANTON	MUNICIPIO	CANTON	MUNICIPIO	CANTON	MUNICIPIO	CANTON	MUNICIPIO	CANTON	MUNICIPIO	CANTON	MUNICIPIO	CANTON	MUNICIPIO	CANTON	MUNICIPIO																																																																																																																																																																											
1	INTEGRACIONES FERIALES-1	2	INTEGRACIONES FERIALES-2	3	INTEGRACIONES FERIALES-3	4	INTEGRACIONES FERIALES-4	5	INTEGRACIONES FERIALES-5	6	INTEGRACIONES FERIALES-6	7	INTEGRACIONES FERIALES-7	8	INTEGRACIONES FERIALES-8	9	INTEGRACIONES FERIALES-9	10	INTEGRACIONES FERIALES-10	11	INTEGRACIONES FERIALES-11	12	INTEGRACIONES FERIALES-12	13	INTEGRACIONES FERIALES-13	14	INTEGRACIONES FERIALES-14	15	INTEGRACIONES FERIALES-15	16	INTEGRACIONES FERIALES-16	17	INTEGRACIONES FERIALES-17	18	INTEGRACIONES FERIALES-18	19	INTEGRACIONES FERIALES-19	20	INTEGRACIONES FERIALES-20	21	INTEGRACIONES FERIALES-21	22	INTEGRACIONES FERIALES-22	23	INTEGRACIONES FERIALES-23	24	INTEGRACIONES FERIALES-24	25	INTEGRACIONES FERIALES-25	26	INTEGRACIONES FERIALES-26	27	INTEGRACIONES FERIALES-27	28	INTEGRACIONES FERIALES-28	29	INTEGRACIONES FERIALES-29	30	INTEGRACIONES FERIALES-30	31	INTEGRACIONES FERIALES-31	32	INTEGRACIONES FERIALES-32	33	INTEGRACIONES FERIALES-33	34	INTEGRACIONES FERIALES-34	35	INTEGRACIONES FERIALES-35	36	INTEGRACIONES FERIALES-36	37	INTEGRACIONES FERIALES-37	38	INTEGRACIONES FERIALES-38	39	INTEGRACIONES FERIALES-39	40	INTEGRACIONES FERIALES-40	41	INTEGRACIONES FERIALES-41	42	INTEGRACIONES FERIALES-42	43	INTEGRACIONES FERIALES-43	44	INTEGRACIONES FERIALES-44	45	INTEGRACIONES FERIALES-45	46	INTEGRACIONES FERIALES-46	47	INTEGRACIONES FERIALES-47	48	INTEGRACIONES FERIALES-48	49	INTEGRACIONES FERIALES-49	50	INTEGRACIONES FERIALES-50	51	INTEGRACIONES FERIALES-51	52	INTEGRACIONES FERIALES-52	53	INTEGRACIONES FERIALES-53	54	INTEGRACIONES FERIALES-54	55	INTEGRACIONES FERIALES-55	56	INTEGRACIONES FERIALES-56	57	INTEGRACIONES FERIALES-57	58	INTEGRACIONES FERIALES-58	59	INTEGRACIONES FERIALES-59	60	INTEGRACIONES FERIALES-60	61	INTEGRACIONES FERIALES-61	62	INTEGRACIONES FERIALES-62	63	INTEGRACIONES FERIALES-63	64	INTEGRACIONES FERIALES-64	65	INTEGRACIONES FERIALES-65	66	INTEGRACIONES FERIALES-66	67	INTEGRACIONES FERIALES-67	68	INTEGRACIONES FERIALES-68	69	INTEGRACIONES FERIALES-69	70	INTEGRACIONES FERIALES-70	71	INTEGRACIONES FERIALES-71	72	INTEGRACIONES FERIALES-72	73	INTEGRACIONES FERIALES-73	74	INTEGRACIONES FERIALES-74	75	INTEGRACIONES FERIALES-75	76	INTEGRACIONES FERIALES-76	77	INTEGRACIONES FERIALES-77	78	INTEGRACIONES FERIALES-78	79	INTEGRACIONES FERIALES-79	80	INTEGRACIONES FERIALES-80	81	INTEGRACIONES FERIALES-81	82	INTEGRACIONES FERIALES-82	83	INTEGRACIONES FERIALES-83	84	INTEGRACIONES FERIALES-84	85	INTEGRACIONES FERIALES-85	86	INTEGRACIONES FERIALES-86	87	INTEGRACIONES FERIALES-87	88	INTEGRACIONES FERIALES-88	89	INTEGRACIONES FERIALES-89	90	INTEGRACIONES FERIALES-90	91	INTEGRACIONES FERIALES-91	92	INTEGRACIONES FERIALES-92	93	INTEGRACIONES FERIALES-93	94	INTEGRACIONES FERIALES-94	95	INTEGRACIONES FERIALES-95	96	INTEGRACIONES FERIALES-96	97	INTEGRACIONES FERIALES-97	98	INTEGRACIONES FERIALES-98	99	INTEGRACIONES FERIALES-99	100	INTEGRACIONES FERIALES-100

Handwritten signature and initials in the bottom right corner of the page, including what appears to be a stylized signature and the initials "R" and "F".

1-ORDEN	2-ORDEN	3-ORDEN	4-ORDEN	5-ORDEN	6-ORDEN	7-ORDEN	8-ORDEN	9-ORDEN	10-ORDEN	11-ORDEN	12-ORDEN	13-ORDEN	14-ORDEN	15-ORDEN	16-ORDEN	17-ORDEN	18-ORDEN	19-ORDEN	20-ORDEN	21-ORDEN	22-ORDEN	23-ORDEN	24-ORDEN	25-ORDEN	26-ORDEN	27-ORDEN	28-ORDEN	29-ORDEN	30-ORDEN	31-ORDEN	32-ORDEN	33-ORDEN	34-ORDEN	35-ORDEN	36-ORDEN	37-ORDEN	38-ORDEN	39-ORDEN	40-ORDEN	41-ORDEN	42-ORDEN	43-ORDEN	44-ORDEN	45-ORDEN	46-ORDEN	47-ORDEN	48-ORDEN	49-ORDEN	50-ORDEN	51-ORDEN	52-ORDEN	53-ORDEN	54-ORDEN	55-ORDEN	56-ORDEN	57-ORDEN	58-ORDEN	59-ORDEN	60-ORDEN	61-ORDEN	62-ORDEN	63-ORDEN	64-ORDEN	65-ORDEN	66-ORDEN	67-ORDEN	68-ORDEN	69-ORDEN	70-ORDEN	71-ORDEN	72-ORDEN	73-ORDEN	74-ORDEN	75-ORDEN	76-ORDEN	77-ORDEN	78-ORDEN	79-ORDEN	80-ORDEN	81-ORDEN	82-ORDEN	83-ORDEN	84-ORDEN	85-ORDEN	86-ORDEN	87-ORDEN	88-ORDEN	89-ORDEN	90-ORDEN	91-ORDEN	92-ORDEN	93-ORDEN	94-ORDEN	95-ORDEN	96-ORDEN	97-ORDEN	98-ORDEN	99-ORDEN	100-ORDEN
1-ORDEN	2-ORDEN	3-ORDEN	4-ORDEN	5-ORDEN	6-ORDEN	7-ORDEN	8-ORDEN	9-ORDEN	10-ORDEN	11-ORDEN	12-ORDEN	13-ORDEN	14-ORDEN	15-ORDEN	16-ORDEN	17-ORDEN	18-ORDEN	19-ORDEN	20-ORDEN	21-ORDEN	22-ORDEN	23-ORDEN	24-ORDEN	25-ORDEN	26-ORDEN	27-ORDEN	28-ORDEN	29-ORDEN	30-ORDEN	31-ORDEN	32-ORDEN	33-ORDEN	34-ORDEN	35-ORDEN	36-ORDEN	37-ORDEN	38-ORDEN	39-ORDEN	40-ORDEN	41-ORDEN	42-ORDEN	43-ORDEN	44-ORDEN	45-ORDEN	46-ORDEN	47-ORDEN	48-ORDEN	49-ORDEN	50-ORDEN	51-ORDEN	52-ORDEN	53-ORDEN	54-ORDEN	55-ORDEN	56-ORDEN	57-ORDEN	58-ORDEN	59-ORDEN	60-ORDEN	61-ORDEN	62-ORDEN	63-ORDEN	64-ORDEN	65-ORDEN	66-ORDEN	67-ORDEN	68-ORDEN	69-ORDEN	70-ORDEN	71-ORDEN	72-ORDEN	73-ORDEN	74-ORDEN	75-ORDEN	76-ORDEN	77-ORDEN	78-ORDEN	79-ORDEN	80-ORDEN	81-ORDEN	82-ORDEN	83-ORDEN	84-ORDEN	85-ORDEN	86-ORDEN	87-ORDEN	88-ORDEN	89-ORDEN	90-ORDEN	91-ORDEN	92-ORDEN	93-ORDEN	94-ORDEN	95-ORDEN	96-ORDEN	97-ORDEN	98-ORDEN	99-ORDEN	100-ORDEN

[Handwritten signature]

Entidad	Partida	Subpartida	Programa	Actividad	Objetivo	Unidad	Descripción	Presupuesto	Comprobado	Saldo
Tlaxcala	2-PARTIDA	2018	APORTACIONES FEDERALES - 2	APORTACIONES FEDERALES PARA MANEJO DE RESERVA	SECRETARIA DE EDUCACION SECUNDO TRIMESTRE 2018	B13	SECRETARIA DE EDUCACION SECUNDO TRIMESTRE 2018	20,887,000.00	4,888,200.00	15,998,800.00
								1-GASTO CORRIENTE	138-OTROS COMPROMISOS	20,887,000.00
Tlaxcala	2-PARTIDA	2018	APORTACIONES FEDERALES - 2	APORTACIONES FEDERALES PARA MANEJO DE RESERVA	SECRETARIA DE EDUCACION SECUNDO TRIMESTRE 2018	B13	SECRETARIA DE EDUCACION SECUNDO TRIMESTRE 2018	6,897,000.00	1,827,000.00	5,070,000.00
								1-GASTO CORRIENTE	134-COMPROMISOS	6,897,000.00
Tlaxcala	2-PARTIDA	2018	APORTACIONES FEDERALES - 1	APORTACIONES FEDERALES PARA MANEJO DE RESERVA	SECRETARIA DE EDUCACION SECUNDO TRIMESTRE 2018	B13	SECRETARIA DE EDUCACION SECUNDO TRIMESTRE 2018	28,176,000.00	7,209,140.25	20,966,859.75
								1-GASTO CORRIENTE	132-APORTACIONES A COMPORTE DE RESERVA SOCIAL	28,176,000.00
Tlaxcala	2-PARTIDA	2018	APORTACIONES FEDERALES - 2	APORTACIONES FEDERALES PARA MANEJO DE RESERVA	SECRETARIA DE EDUCACION SECUNDO TRIMESTRE 2018	B13	SECRETARIA DE EDUCACION SECUNDO TRIMESTRE 2018	71,205,000.00	23,115,841.14	48,089,158.86
								1-GASTO CORRIENTE	132-APORTACIONES A COMPORTE DE RESERVA SOCIAL	71,205,000.00
Tlaxcala	2-PARTIDA	2018	APORTACIONES FEDERALES - 2	APORTACIONES FEDERALES PARA MANEJO DE RESERVA	SECRETARIA DE EDUCACION SECUNDO TRIMESTRE 2018	B13	SECRETARIA DE EDUCACION SECUNDO TRIMESTRE 2018	4,804,000.00	9,228,374.00	(4,424,374.00)
								1-GASTO CORRIENTE	135-APORTACIONES AL FONDO DE RESERVA SOCIAL	4,804,000.00
Tlaxcala	2-PARTIDA	2018	APORTACIONES FEDERALES - 2	APORTACIONES FEDERALES PARA MANEJO DE RESERVA	SECRETARIA DE EDUCACION SECUNDO TRIMESTRE 2018	B13	SECRETARIA DE EDUCACION SECUNDO TRIMESTRE 2018	97,897,000.00	13,908,650.00	83,988,350.00
								1-GASTO CORRIENTE	134-APORTACIONES A COMPORTE DE RESERVA SOCIAL	97,897,000.00
Tlaxcala	2-PARTIDA	2018	APORTACIONES FEDERALES - 2	APORTACIONES FEDERALES PARA MANEJO DE RESERVA	SECRETARIA DE EDUCACION SECUNDO TRIMESTRE 2018	B13	SECRETARIA DE EDUCACION SECUNDO TRIMESTRE 2018	70,803,700.00	13,208,600.00	57,595,100.00
								1-GASTO CORRIENTE	135-APORTACIONES AL FONDO DE RESERVA SOCIAL	70,803,700.00
Tlaxcala	2-PARTIDA	2018	APORTACIONES FEDERALES - 2	APORTACIONES FEDERALES PARA MANEJO DE RESERVA	SECRETARIA DE EDUCACION SECUNDO TRIMESTRE 2018	B13	SECRETARIA DE EDUCACION SECUNDO TRIMESTRE 2018	13,801,000.00	54,028,000.00	(40,227,000.00)
								1-GASTO CORRIENTE	138-OTROS COMPROMISOS	13,801,000.00
Tlaxcala	2-PARTIDA	2018	APORTACIONES FEDERALES - 2	APORTACIONES FEDERALES PARA MANEJO DE RESERVA	SECRETARIA DE EDUCACION SECUNDO TRIMESTRE 2018	B13	SECRETARIA DE EDUCACION SECUNDO TRIMESTRE 2018	87,714,200.00	484,174,000.00	(396,459,800.00)
								1-GASTO CORRIENTE	131-ESTRATEGIAS	87,714,200.00
Tlaxcala	1-PROGRAMA PRESUPUESTARIO	2018	PROGRAMA PRESUPUESTARIO	PROGRAMA PRESUPUESTARIO	SECRETARIA DE EDUCACION SECUNDO TRIMESTRE 2018	B13	SECRETARIA DE EDUCACION SECUNDO TRIMESTRE 2018	6,000,000,000.00	1,400,000,000.00	4,600,000,000.00
								1-GASTO CORRIENTE	131-ESTRATEGIAS	6,000,000,000.00
Tlaxcala	2-PARTIDA	2018	APORTACIONES FEDERALES - 1	APORTACIONES FEDERALES PARA MANEJO DE RESERVA	SECRETARIA DE EDUCACION SECUNDO TRIMESTRE 2018	B14	SECRETARIA DE EDUCACION SECUNDO TRIMESTRE 2018	20,000,000.00	22,000,000.00	(2,000,000.00)
								1-GASTO CORRIENTE	131-ESTRATEGIAS	20,000,000.00
Tlaxcala	2-PARTIDA	2018	APORTACIONES FEDERALES - 2	APORTACIONES FEDERALES PARA MANEJO DE RESERVA	SECRETARIA DE EDUCACION SECUNDO TRIMESTRE 2018	B14	SECRETARIA DE EDUCACION SECUNDO TRIMESTRE 2018	4,500,000.00	3,871,200.00	628,800.00
								1-GASTO CORRIENTE	132-APORTACIONES A COMPORTE DE RESERVA SOCIAL	4,500,000.00
Tlaxcala	2-PARTIDA	2018	APORTACIONES FEDERALES - 1	APORTACIONES FEDERALES PARA MANEJO DE RESERVA	SECRETARIA DE EDUCACION SECUNDO TRIMESTRE 2018	B14	SECRETARIA DE EDUCACION SECUNDO TRIMESTRE 2018	2,000,000.00	800,000.00	1,200,000.00
								1-GASTO CORRIENTE	131-ESTRATEGIAS	2,000,000.00
Tlaxcala	2-PARTIDA	2018	APORTACIONES FEDERALES - 1	APORTACIONES FEDERALES PARA MANEJO DE RESERVA	SECRETARIA DE EDUCACION SECUNDO TRIMESTRE 2018	B14	SECRETARIA DE EDUCACION SECUNDO TRIMESTRE 2018	14,200,000.00	42,000,000.00	(27,800,000.00)
								1-GASTO CORRIENTE	131-ESTRATEGIAS	14,200,000.00
Tlaxcala	2-PARTIDA	2018	APORTACIONES FEDERALES - 1	APORTACIONES FEDERALES PARA MANEJO DE RESERVA	SECRETARIA DE EDUCACION SECUNDO TRIMESTRE 2018	B14	SECRETARIA DE EDUCACION SECUNDO TRIMESTRE 2018	1,000,000.00	700,000.00	300,000.00
								1-GASTO CORRIENTE	131-ESTRATEGIAS	1,000,000.00
Tlaxcala	2-PARTIDA	2018	APORTACIONES FEDERALES - 2	APORTACIONES FEDERALES PARA MANEJO DE RESERVA	SECRETARIA DE EDUCACION SECUNDO TRIMESTRE 2018	B14	SECRETARIA DE EDUCACION SECUNDO TRIMESTRE 2018	61,000,000.00	28,177,000.00	32,823,000.00
								1-GASTO CORRIENTE	132-APORTACIONES A COMPORTE DE RESERVA SOCIAL	61,000,000.00
Tlaxcala	2-PARTIDA	2018	APORTACIONES FEDERALES - 2	APORTACIONES FEDERALES PARA MANEJO DE RESERVA	SECRETARIA DE EDUCACION SECUNDO TRIMESTRE 2018	B14	SECRETARIA DE EDUCACION SECUNDO TRIMESTRE 2018	8,200,000.00	31,000.00	8,169,000.00
								1-GASTO CORRIENTE	138-OTROS COMPROMISOS	8,200,000.00
Tlaxcala	2-PARTIDA	2018	APORTACIONES FEDERALES - 2	APORTACIONES FEDERALES PARA MANEJO DE RESERVA	SECRETARIA DE EDUCACION SECUNDO TRIMESTRE 2018	B14	SECRETARIA DE EDUCACION SECUNDO TRIMESTRE 2018	61,000,000.00	28,177,000.00	32,823,000.00
								1-GASTO CORRIENTE	132-APORTACIONES A COMPORTE DE RESERVA SOCIAL	61,000,000.00

Handwritten signature and initials.

Número	Gobierno de la Ciudad	2- PARTIDA	2017	SUBSIDIOS-1	CONSEJO NACIONAL DE CIENCIA Y TECNOLOGIA	3	FORTALECIMIENTO SECTORIAL CAMPAÑAS EDUCATIVAS Y DE INNOVACION	812	IDENTIFICAR	CONSEJO DE CIENCIA Y TECNOLOGIA DEL ESTADO DE TAMPAUCO	4-11	1-GASTO CORRIENTE	211- MATERIALES Y EQUIPOS	22,366.00	22,366.00	22,366.00	22,366.00	22,366.00	22,366.00	22,366.00	22,366.00	22,366.00	22,366.00	22,366.00	
																									CONSEJO DE CIENCIA Y TECNOLOGIA DEL ESTADO DE TAMPAUCO
Telcabo	Gobierno de la Ciudad	2- PARTIDA	2017	SUBSIDIOS-1	CONSEJO NACIONAL DE CIENCIA Y TECNOLOGIA	3	FORTALECIMIENTO SECTORIAL CAMPAÑAS EDUCATIVAS Y DE INNOVACION	812	IDENTIFICAR	CONSEJO DE CIENCIA Y TECNOLOGIA DEL ESTADO DE TAMPAUCO	4-11	1-GASTO CORRIENTE	211- MATERIALES Y EQUIPOS	22,366.00	22,366.00	22,366.00	22,366.00	22,366.00	22,366.00	22,366.00	22,366.00	22,366.00	22,366.00	22,366.00	22,366.00
Telcabo	Gobierno de la Ciudad	2- PARTIDA	2017	SUBSIDIOS-1	CONSEJO NACIONAL DE CIENCIA Y TECNOLOGIA	3	FORTALECIMIENTO SECTORIAL CAMPAÑAS EDUCATIVAS Y DE INNOVACION	812	IDENTIFICAR	CONSEJO DE CIENCIA Y TECNOLOGIA DEL ESTADO DE TAMPAUCO	4-11	1-GASTO CORRIENTE	212- MATERIALES Y EQUIPOS DE INVESTIGACION	8,941.28	8,941.28	8,941.28	8,941.28	8,941.28	8,941.28	8,941.28	8,941.28	8,941.28	8,941.28	8,941.28	8,941.28
Telcabo	Gobierno de la Ciudad	2- PARTIDA	2017	SUBSIDIOS-1	CONSEJO NACIONAL DE CIENCIA Y TECNOLOGIA	3	FORTALECIMIENTO SECTORIAL CAMPAÑAS EDUCATIVAS Y DE INNOVACION	812	IDENTIFICAR	CONSEJO DE CIENCIA Y TECNOLOGIA DEL ESTADO DE TAMPAUCO	4-11	1-GASTO CORRIENTE	213- MATERIALES Y EQUIPOS DE INVESTIGACION	8,174.00	8,174.00	8,174.00	8,174.00	8,174.00	8,174.00	8,174.00	8,174.00	8,174.00	8,174.00	8,174.00	8,174.00
Telcabo	Gobierno de la Ciudad	2- PARTIDA	2017	SUBSIDIOS-1	CONSEJO NACIONAL DE CIENCIA Y TECNOLOGIA	3	FORTALECIMIENTO SECTORIAL CAMPAÑAS EDUCATIVAS Y DE INNOVACION	812	IDENTIFICAR	CONSEJO DE CIENCIA Y TECNOLOGIA DEL ESTADO DE TAMPAUCO	4-11	1-GASTO CORRIENTE	214- MATERIALES Y EQUIPOS DE INVESTIGACION	17,648.72	17,648.72	17,648.72	17,648.72	17,648.72	17,648.72	17,648.72	17,648.72	17,648.72	17,648.72	17,648.72	17,648.72
Telcabo	Gobierno de la Ciudad	2- PARTIDA	2017	SUBSIDIOS-1	CONSEJO NACIONAL DE CIENCIA Y TECNOLOGIA	3	FORTALECIMIENTO SECTORIAL CAMPAÑAS EDUCATIVAS Y DE INNOVACION	812	IDENTIFICAR	CONSEJO DE CIENCIA Y TECNOLOGIA DEL ESTADO DE TAMPAUCO	4-11	1-GASTO CORRIENTE	215- MATERIALES Y EQUIPOS DE INVESTIGACION	81,861.02	81,861.02	81,861.02	81,861.02	81,861.02	81,861.02	81,861.02	81,861.02	81,861.02	81,861.02	81,861.02	81,861.02
Telcabo	Gobierno de la Ciudad	2- PARTIDA	2017	SUBSIDIOS-1	CONSEJO NACIONAL DE CIENCIA Y TECNOLOGIA	3	FORTALECIMIENTO SECTORIAL CAMPAÑAS EDUCATIVAS Y DE INNOVACION	812	IDENTIFICAR	CONSEJO DE CIENCIA Y TECNOLOGIA DEL ESTADO DE TAMPAUCO	4-11	1-GASTO CORRIENTE	221- PRODUCTOS AMERICOS PARA PERSONAS	50,088.74	50,088.74	50,088.74	50,088.74	50,088.74	50,088.74	50,088.74	50,088.74	50,088.74	50,088.74	50,088.74	50,088.74
Telcabo	Gobierno de la Ciudad	2- PARTIDA	2017	SUBSIDIOS-1	CONSEJO NACIONAL DE CIENCIA Y TECNOLOGIA	3	FORTALECIMIENTO SECTORIAL CAMPAÑAS EDUCATIVAS Y DE INNOVACION	812	IDENTIFICAR	CONSEJO DE CIENCIA Y TECNOLOGIA DEL ESTADO DE TAMPAUCO	4-11	1-GASTO CORRIENTE	216- COMESTIBLES Y ALIMENTOS	189,948.10	189,948.10	189,948.10	189,948.10	189,948.10	189,948.10	189,948.10	189,948.10	189,948.10	189,948.10	189,948.10	189,948.10
Telcabo	Gobierno de la Ciudad	2- PARTIDA	2017	SUBSIDIOS-1	CONSEJO NACIONAL DE CIENCIA Y TECNOLOGIA	3	FORTALECIMIENTO SECTORIAL CAMPAÑAS EDUCATIVAS Y DE INNOVACION	812	IDENTIFICAR	CONSEJO DE CIENCIA Y TECNOLOGIA DEL ESTADO DE TAMPAUCO	4-11	1-GASTO CORRIENTE	218- SERVICIOS INTERNET Y OTROS SERVICIOS	17,988.88	17,988.88	17,988.88	17,988.88	17,988.88	17,988.88	17,988.88	17,988.88	17,988.88	17,988.88	17,988.88	17,988.88
Telcabo	Gobierno de la Ciudad	2- PARTIDA	2017	SUBSIDIOS-1	CONSEJO NACIONAL DE CIENCIA Y TECNOLOGIA	3	FORTALECIMIENTO SECTORIAL CAMPAÑAS EDUCATIVAS Y DE INNOVACION	812	IDENTIFICAR	CONSEJO DE CIENCIA Y TECNOLOGIA DEL ESTADO DE TAMPAUCO	4-11	1-GASTO CORRIENTE	220- APRESTAMIENTO DE MOBILIARIO Y EQUIPO DE OFICINA EDUCATIVA Y RECREATIVO	17,988.88	17,988.88	17,988.88	17,988.88	17,988.88	17,988.88	17,988.88	17,988.88	17,988.88	17,988.88	17,988.88	17,988.88
Telcabo	Gobierno de la Ciudad	2- PARTIDA	2017	SUBSIDIOS-1	CONSEJO NACIONAL DE CIENCIA Y TECNOLOGIA	3	FORTALECIMIENTO SECTORIAL CAMPAÑAS EDUCATIVAS Y DE INNOVACION	812	IDENTIFICAR	CONSEJO DE CIENCIA Y TECNOLOGIA DEL ESTADO DE TAMPAUCO	4-11	1-GASTO CORRIENTE	220- APRESTAMIENTO DE MOBILIARIO Y EQUIPO DE OFICINA EDUCATIVA Y RECREATIVO	18,544.68	18,544.68	18,544.68	18,544.68	18,544.68	18,544.68	18,544.68	18,544.68	18,544.68	18,544.68	18,544.68	18,544.68

SECRETARIA DE ECONOMIA Y FINANZAS
 DIRECCION GENERAL DE PRESUPUESTO
 01/08/2018, 10:26 AM

Handwritten signature and initials.

Nombre	Categoría	2- PARTIDA	2017	2017	2017	2017	2017	2017	2017	2017	2017	2017	2017	2017	2017	2017	2017	2017	2017	2017	2017	2017
		CONSEJO DE CIENCIA Y TECNOLOGIA	SECRETARIA DE ECONOMIA	SECRETARIA DE ECONOMIA	SECRETARIA DE ECONOMIA	SECRETARIA DE ECONOMIA	SECRETARIA DE ECONOMIA	SECRETARIA DE ECONOMIA	SECRETARIA DE ECONOMIA	SECRETARIA DE ECONOMIA	SECRETARIA DE ECONOMIA	SECRETARIA DE ECONOMIA	SECRETARIA DE ECONOMIA	SECRETARIA DE ECONOMIA	SECRETARIA DE ECONOMIA	SECRETARIA DE ECONOMIA	SECRETARIA DE ECONOMIA	SECRETARIA DE ECONOMIA	SECRETARIA DE ECONOMIA	SECRETARIA DE ECONOMIA	SECRETARIA DE ECONOMIA	SECRETARIA DE ECONOMIA
		CONSEJO NACIONAL DE CIENCIA Y TECNOLOGIA	SECRETARIA DE ECONOMIA	SECRETARIA DE ECONOMIA	SECRETARIA DE ECONOMIA	SECRETARIA DE ECONOMIA	SECRETARIA DE ECONOMIA	SECRETARIA DE ECONOMIA	SECRETARIA DE ECONOMIA	SECRETARIA DE ECONOMIA	SECRETARIA DE ECONOMIA	SECRETARIA DE ECONOMIA	SECRETARIA DE ECONOMIA	SECRETARIA DE ECONOMIA	SECRETARIA DE ECONOMIA	SECRETARIA DE ECONOMIA	SECRETARIA DE ECONOMIA	SECRETARIA DE ECONOMIA	SECRETARIA DE ECONOMIA	SECRETARIA DE ECONOMIA	SECRETARIA DE ECONOMIA	SECRETARIA DE ECONOMIA
		COMISIÓN NACIONAL DE CIENCIA Y TECNOLOGIA	SECRETARIA DE ECONOMIA	SECRETARIA DE ECONOMIA	SECRETARIA DE ECONOMIA	SECRETARIA DE ECONOMIA	SECRETARIA DE ECONOMIA	SECRETARIA DE ECONOMIA	SECRETARIA DE ECONOMIA	SECRETARIA DE ECONOMIA	SECRETARIA DE ECONOMIA	SECRETARIA DE ECONOMIA	SECRETARIA DE ECONOMIA	SECRETARIA DE ECONOMIA	SECRETARIA DE ECONOMIA	SECRETARIA DE ECONOMIA	SECRETARIA DE ECONOMIA	SECRETARIA DE ECONOMIA	SECRETARIA DE ECONOMIA	SECRETARIA DE ECONOMIA	SECRETARIA DE ECONOMIA	SECRETARIA DE ECONOMIA
		COMISIÓN NACIONAL DE CIENCIA Y TECNOLOGIA	SECRETARIA DE ECONOMIA	SECRETARIA DE ECONOMIA	SECRETARIA DE ECONOMIA	SECRETARIA DE ECONOMIA	SECRETARIA DE ECONOMIA	SECRETARIA DE ECONOMIA	SECRETARIA DE ECONOMIA	SECRETARIA DE ECONOMIA	SECRETARIA DE ECONOMIA	SECRETARIA DE ECONOMIA	SECRETARIA DE ECONOMIA	SECRETARIA DE ECONOMIA	SECRETARIA DE ECONOMIA	SECRETARIA DE ECONOMIA	SECRETARIA DE ECONOMIA	SECRETARIA DE ECONOMIA	SECRETARIA DE ECONOMIA	SECRETARIA DE ECONOMIA	SECRETARIA DE ECONOMIA	SECRETARIA DE ECONOMIA

ESTADO DE TIENE FONDO: Agosto Agosto 2018

(Handwritten signature)

Unidad Ejecutora	Programa	Subprograma	Objetivo	Actividad	Producto	Indicador	Valor	Fecha	Observaciones	Valor	Fecha	Observaciones	Valor	Fecha	Observaciones	Valor	Fecha	Observaciones	Valor	Fecha	Observaciones	
001	001	001	001	001	001	001	001	001	001	001	001	001	001	001	001	001	001	001	001	001	001	001

[Handwritten signature and initials]

ENTIDAD: Tabasco
 PROGRAMA: Presupuesto Tabasco-2018

Tabla	Periodo	2-PARTIDA	2018	SUBSIDIOS - 1	ENTIDADES NO SECTORIZADAS	47	FORTALECIMIENTO A LA TRANSVERSALIDAD AD DE LA PERSPECTIVA DE GÉNERO	5010	CONVENIO MUJERES	MUNICIPIO DE PARAMO...			1-GASTO CORRIENTE	075 - MATERIA IMPRESA E INFORMACIÓN DIGITAL	1,000.00	1,000.00	1,000.00	0.00	0.00	0.00	0.00	NA		
Tabasco	Parícuti	2-PARTIDA	2018	SUBSIDIOS - 1	ENTIDADES NO SECTORIZADAS	47	FORTALECIMIENTO A LA TRANSVERSALIDAD AD DE LA PERSPECTIVA DE GÉNERO	5010	CONVENIO MUJERES	MUNICIPIO DE PARAMO...			1-GASTO CORRIENTE	081 - CONSULTAS, LUBRICANTES Y ADYUVOS	0.00	0.00	0.00	0.00	0.00	0.00	0.00	0.00	NA	
Tabasco	Parícuti	2-PARTIDA	2018	SUBSIDIOS - 1	ENTIDADES NO SECTORIZADAS	47	FORTALECIMIENTO A LA TRANSVERSALIDAD AD DE LA PERSPECTIVA DE GÉNERO	5010	CONVENIO MUJERES	MUNICIPIO DE PARAMO...			1-GASTO CORRIENTE	084 - SERVICIOS DE IMPRIMACIÓN	114,000.00	114,000.00	114,000.00	0.00	0.00	0.00	0.00	0.00	NA	
Tabasco	Parícuti	2-PARTIDA	2018	SUBSIDIOS - 1	ENTIDADES NO SECTORIZADAS	47	FORTALECIMIENTO A LA TRANSVERSALIDAD AD DE LA PERSPECTIVA DE GÉNERO	5010	CONVENIO MUJERES	MUNICIPIO DE PARAMO...			1-GASTO CORRIENTE	071 - MARCOS EN EL PISO	1,000.00	1,000.00	1,000.00	0.00	0.00	0.00	0.00	0.00	NA	
Tabasco	Parícuti	2-PARTIDA	2018	SUBSIDIOS - 1	ENTIDADES NO SECTORIZADAS	47	FORTALECIMIENTO A LA TRANSVERSALIDAD AD DE LA PERSPECTIVA DE GÉNERO	5010	CONVENIO MUJERES	MUNICIPIO DE PARAMO...			1-GASTO CORRIENTE	790 - OTRAS ENDOGENIAS ESPECIALES	0.00	0.00	0.00	0.00	0.00	0.00	0.00	0.00	NA	
Tabasco	Teminique	2-PARTIDA	2018	SUBSIDIOS - 1	ENTIDADES NO SECTORIZADAS	47	FORTALECIMIENTO A LA TRANSVERSALIDAD AD DE LA PERSPECTIVA DE GÉNERO	5010	CONVENIO MUJERES	MUNICIPIO DE TEMINIQUE I 2019.			1-GASTO CORRIENTE	790 - OTRAS ENDOGENIAS ESPECIALES	0.00	200,000.00	200,000.00	0.00	0.00	0.00	0.00	0.00	NA	
Tabasco	Gobierno de la Entidad	2-PARTIDA	2018	SUBSIDIOS - 1	ENTIDADES NO SECTORIZADAS	47	FORTALECIMIENTO A LA TRANSVERSALIDAD AD DE LA PERSPECTIVA DE GÉNERO	5010	CONVENIO MUJERES	SECRETARIA DE PLANEACION Y FINANZAS, JTR18, TR4 REFERENCIA AL MUNICIPIO DE JALAPA			1-GASTO CORRIENTE	083 - OTROS CONVENIOS	200,000.00	200,000.00	200,000.00	0.00	0.00	0.00	0.00	0.00	NA	Al costo del 2do Trimestre de 2018 no contar con el Convenio Planteado por el Instituto.
Tabasco	Gobierno de la Entidad	2-PARTIDA	2018	SUBSIDIOS - 1	ENTIDADES NO SECTORIZADAS	47	FORTALECIMIENTO A LA TRANSVERSALIDAD AD DE LA PERSPECTIVA DE GÉNERO	5010	CONVENIO MUJERES	SECRETARIA DE PLANEACION Y FINANZAS, JTR18, TR4 REFERENCIA AL MUNICIPIO DE PARAMO			1-GASTO CORRIENTE	083 - OTROS CONVENIOS	200,000.00	200,000.00	200,000.00	200,000.00	200,000.00	200,000.00	200,000.00	200,000.00	200,000.00	NA
Tabasco	Gobierno de la Entidad	2-PARTIDA	2018	SUBSIDIOS - 1	ENTIDADES NO SECTORIZADAS	47	FORTALECIMIENTO A LA TRANSVERSALIDAD AD DE LA PERSPECTIVA DE GÉNERO	5010	CONVENIO MUJERES	SECRETARIA DE PLANEACION Y FINANZAS, JTR18, TR4 REFERENCIA AL MUNICIPIO DE TACOTALPA			1-GASTO CORRIENTE	083 - OTROS CONVENIOS	200,000.00	200,000.00	200,000.00	200,000.00	200,000.00	200,000.00	200,000.00	200,000.00	200,000.00	NA
Tabasco	Gobierno de la Entidad	2-PARTIDA	2018	SUBSIDIOS - 1	ENTIDADES NO SECTORIZADAS	47	FORTALECIMIENTO A LA TRANSVERSALIDAD AD DE LA PERSPECTIVA DE GÉNERO	5010	CONVENIO MUJERES	SECRETARIA DE PLANEACION Y FINANZAS, JTR18, TR4 REFERENCIA AL MUNICIPIO DE TENDIQUE			1-GASTO CORRIENTE	083 - OTROS CONVENIOS	200,000.00	200,000.00	200,000.00	200,000.00	200,000.00	200,000.00	200,000.00	200,000.00	200,000.00	NA
Tabasco	Teminique	1-PROGRAMA PRESUPUESTARIO	2018	SUBSIDIOS - 1	ENTIDADES NO SECTORIZADAS	47	FORTALECIMIENTO A LA TRANSVERSALIDAD AD DE LA PERSPECTIVA DE GÉNERO	5010	CONVENIO	MUNICIPIO DE TEMINIQUE I 2019.	0.00	0.00		TOTAL DEL PROGRAMA PRESUPUESTARIO	0.00	200,000.00	200,000.00	0.00	0.00	0.00	0.00	0.00	NA	
Tabasco	Gobierno de la Entidad	1-PROGRAMA PRESUPUESTARIO	2018		ENTIDADES NO SECTORIZADAS	47	FORTALECIMIENTO A LA TRANSVERSALIDAD AD DE LA PERSPECTIVA DE GÉNERO	5010	NO IDENTIFICAR	NO IDENTIFICAR	0.00	0.00		TOTAL DEL PROGRAMA PRESUPUESTARIO	4,095,611.50	4,095,611.50	4,095,611.50	7,895,611.50	7,895,611.50	7,895,611.50	7,895,611.50	4,095,611.50	NA	
Tabasco	Parícuti	2-PARTIDA	2017	SUBSIDIOS - 1	ENTIDADES NO SECTORIZADAS	47	FORTALECIMIENTO A LA TRANSVERSALIDAD AD DE LA PERSPECTIVA DE GÉNERO	5010	CONVENIO MUJERES	MUNICIPIO DE PARAMO...			1-GASTO CORRIENTE	121 - HONORARIOS ARBUJOS A GANANOS	72,000.00	72,000.00	72,000.00	72,000.00	72,000.00	72,000.00	72,000.00	72,000.00	72,000.00	NA
Tabasco	Parícuti	2-PARTIDA	2017	SUBSIDIOS - 1	ENTIDADES NO SECTORIZADAS	47	FORTALECIMIENTO A LA TRANSVERSALIDAD AD DE LA PERSPECTIVA DE GÉNERO	5010	CONVENIO MUJERES	MUNICIPIO DE PARAMO...			1-GASTO CORRIENTE	211 - MATERIALES, ÚTILES Y EQUIPOS MENORES DE OFICINA	1,000.00	1,000.00	1,000.00	1,000.00	1,000.00	1,000.00	1,000.00	1,000.00	1,000.00	NA
Tabasco	Parícuti	2-PARTIDA	2017	SUBSIDIOS - 1	ENTIDADES NO SECTORIZADAS	47	FORTALECIMIENTO A LA TRANSVERSALIDAD AD DE LA PERSPECTIVA DE GÉNERO	5010	CONVENIO MUJERES	MUNICIPIO DE PARAMO...			1-GASTO CORRIENTE	212 - MATERIALES Y ÚTILES DE IMPRESIÓN Y REPRODUCCIÓN	1,000.00	1,000.00	1,000.00	1,000.00	1,000.00	1,000.00	1,000.00	1,000.00	1,000.00	NA

[Handwritten signature and initials]

ESTADO: Tabasco
Asignado: Segundo Trimestre 2018

Trimestre	Columna de Ingresos	Partida	Subpartida	Programa	Objetivo	Actividad	Subactividad	Identificador	Descripción	Unidad	Valor	Valor	Valor	Valor	Valor	Valor
2018	2	2-PAUTA	3	PROGRAMA DE APYPOSA A LA CULTURA	4	CONGRESOS-3	CULTURA	528	SIN IDENTIFICAR INSTITUTO ESTATAL DE CULTURA-200 TRIMESTRE 2018	6.00	84,171.00	84,171.00	84,171.00	84,171.00	84,171.00	84,171.00
2018	2	2-PAUTA	3	PROGRAMA DE APYPOSA A LA CULTURA	4	CONGRESOS-3	CULTURA	528	SIN IDENTIFICAR INSTITUTO ESTATAL DE CULTURA-200 TRIMESTRE 2018	6.00	81,186.52	81,186.52	81,186.52	81,186.52	81,186.52	81,186.52
2018	2	2-PAUTA	3	PROGRAMA DE APYPOSA A LA CULTURA	4	CONGRESOS-3	CULTURA	528	SIN IDENTIFICAR INSTITUTO ESTATAL DE CULTURA-200 TRIMESTRE 2018	6.00	84,914.94	84,914.94	84,914.94	84,914.94	84,914.94	84,914.94
2018	2	2-PAUTA	3	PROGRAMA DE APYPOSA A LA CULTURA	4	CONGRESOS-3	CULTURA	528	SIN IDENTIFICAR INSTITUTO ESTATAL DE CULTURA-200 TRIMESTRE 2018	6.00	34,000.00	34,000.00	34,000.00	34,000.00	34,000.00	34,000.00
2018	2	2-PAUTA	3	PROGRAMA DE APYPOSA A LA CULTURA	4	CONGRESOS-3	CULTURA	528	SIN IDENTIFICAR INSTITUTO ESTATAL DE CULTURA-200 TRIMESTRE 2018	6.00	31,000.00	31,000.00	31,000.00	31,000.00	31,000.00	31,000.00
2018	2	2-PAUTA	3	PROGRAMA DE APYPOSA A LA CULTURA	4	CONGRESOS-3	CULTURA	528	SIN IDENTIFICAR INSTITUTO ESTATAL DE CULTURA-200 TRIMESTRE 2018	6.00	1,000.00	1,000.00	1,000.00	1,000.00	1,000.00	1,000.00
2018	2	2-PAUTA	3	PROGRAMA DE APYPOSA A LA CULTURA	4	CONGRESOS-3	CULTURA	528	SIN IDENTIFICAR INSTITUTO ESTATAL DE CULTURA-200 TRIMESTRE 2018	6.00	578.00	578.00	578.00	578.00	578.00	578.00
2018	2	2-PAUTA	3	PROGRAMA DE APYPOSA A LA CULTURA	4	CONGRESOS-3	CULTURA	528	SIN IDENTIFICAR INSTITUTO ESTATAL DE CULTURA-200 TRIMESTRE 2018	6.00	27,000.00	27,000.00	27,000.00	27,000.00	27,000.00	27,000.00
2018	2	2-PAUTA	3	PROGRAMA DE APYPOSA A LA CULTURA	4	CONGRESOS-3	CULTURA	528	SIN IDENTIFICAR INSTITUTO ESTATAL DE CULTURA-200 TRIMESTRE 2018	6.00	164,281.00	164,281.00	164,281.00	164,281.00	164,281.00	164,281.00
2018	2	2-PAUTA	3	PROGRAMA DE APYPOSA A LA CULTURA	4	CONGRESOS-3	CULTURA	528	SIN IDENTIFICAR INSTITUTO ESTATAL DE CULTURA-200 TRIMESTRE 2018	6.00	1,000.00	1,000.00	1,000.00	1,000.00	1,000.00	1,000.00
2018	2	2-PAUTA	3	PROGRAMA DE APYPOSA A LA CULTURA	4	CONGRESOS-3	CULTURA	528	SIN IDENTIFICAR INSTITUTO ESTATAL DE CULTURA-200 TRIMESTRE 2018	6.00	33,322.46	33,322.46	33,322.46	33,322.46	33,322.46	33,322.46
2018	2	2-PAUTA	3	PROGRAMA DE APYPOSA A LA CULTURA	4	CONGRESOS-3	CULTURA	528	SIN IDENTIFICAR INSTITUTO ESTATAL DE CULTURA-200 TRIMESTRE 2018	6.00	30,720.00	30,720.00	30,720.00	30,720.00	30,720.00	30,720.00
2018	2	2-PAUTA	3	PROGRAMA DE APYPOSA A LA CULTURA	4	CONGRESOS-3	CULTURA	528	SIN IDENTIFICAR INSTITUTO ESTATAL DE CULTURA-200 TRIMESTRE 2018	6.00	1,000.00	1,000.00	1,000.00	1,000.00	1,000.00	1,000.00
2018	2	2-PAUTA	3	PROGRAMA DE APYPOSA A LA CULTURA	4	CONGRESOS-3	CULTURA	528	SIN IDENTIFICAR INSTITUTO ESTATAL DE CULTURA-200 TRIMESTRE 2018	6.00	1,000.00	1,000.00	1,000.00	1,000.00	1,000.00	1,000.00
2018	2	2-PAUTA	3	PROGRAMA DE APYPOSA A LA CULTURA	4	CONGRESOS-3	CULTURA	528	SIN IDENTIFICAR INSTITUTO ESTATAL DE CULTURA-200 TRIMESTRE 2018	6.00	1,000.00	1,000.00	1,000.00	1,000.00	1,000.00	1,000.00
2018	2	2-PAUTA	3	PROGRAMA DE APYPOSA A LA CULTURA	4	CONGRESOS-3	CULTURA	528	SIN IDENTIFICAR INSTITUTO ESTATAL DE CULTURA-200 TRIMESTRE 2018	6.00	23,320.00	23,320.00	23,320.00	23,320.00	23,320.00	23,320.00
2018	2	2-PAUTA	3	PROGRAMA DE APYPOSA A LA CULTURA	4	CONGRESOS-3	CULTURA	528	SIN IDENTIFICAR INSTITUTO ESTATAL DE CULTURA-200 TRIMESTRE 2018	6.00	20,000.00	20,000.00	20,000.00	20,000.00	20,000.00	20,000.00
2018	2	2-PAUTA	3	PROGRAMA DE APYPOSA A LA CULTURA	4	CONGRESOS-3	CULTURA	528	SIN IDENTIFICAR INSTITUTO ESTATAL DE CULTURA-200 TRIMESTRE 2018	6.00	82,000.00	82,000.00	82,000.00	82,000.00	82,000.00	82,000.00
2018	2	2-PAUTA	3	PROGRAMA DE APYPOSA A LA CULTURA	4	CONGRESOS-3	CULTURA	528	SIN IDENTIFICAR INSTITUTO ESTATAL DE CULTURA-200 TRIMESTRE 2018	6.00	81,200.00	81,200.00	81,200.00	81,200.00	81,200.00	81,200.00
2018	2	2-PAUTA	3	PROGRAMA DE APYPOSA A LA CULTURA	4	CONGRESOS-3	CULTURA	528	SIN IDENTIFICAR INSTITUTO ESTATAL DE CULTURA-200 TRIMESTRE 2018	6.00	91,200.00	91,200.00	91,200.00	91,200.00	91,200.00	91,200.00
2018	2	2-PAUTA	3	PROGRAMA DE APYPOSA A LA CULTURA	4	CONGRESOS-3	CULTURA	528	SIN IDENTIFICAR INSTITUTO ESTATAL DE CULTURA-200 TRIMESTRE 2018	6.00	2,823,741.04	2,823,741.04	2,823,741.04	2,823,741.04	2,823,741.04	2,823,741.04
2018	2	2-PAUTA	3	PROGRAMA DE APYPOSA A LA CULTURA	4	CONGRESOS-3	CULTURA	528	SIN IDENTIFICAR INSTITUTO ESTATAL DE CULTURA-200 TRIMESTRE 2018	6.00	1,853,940.20	1,853,940.20	1,853,940.20	1,853,940.20	1,853,940.20	1,853,940.20
2018	2	2-PAUTA	3	PROGRAMA DE APYPOSA A LA CULTURA	4	CONGRESOS-3	CULTURA	528	SIN IDENTIFICAR INSTITUTO ESTATAL DE CULTURA-200 TRIMESTRE 2018	6.00	81,000.00	81,000.00	81,000.00	81,000.00	81,000.00	81,000.00
2018	2	2-PAUTA	3	PROGRAMA DE APYPOSA A LA CULTURA	4	CONGRESOS-3	CULTURA	528	SIN IDENTIFICAR INSTITUTO ESTATAL DE CULTURA-200 TRIMESTRE 2018	6.00	8,000.00	8,000.00	8,000.00	8,000.00	8,000.00	8,000.00
2018	2	2-PAUTA	3	PROGRAMA DE APYPOSA A LA CULTURA	4	CONGRESOS-3	CULTURA	528	SIN IDENTIFICAR INSTITUTO ESTATAL DE CULTURA-200 TRIMESTRE 2018	6.00	31,913,040.00	31,913,040.00	31,913,040.00	31,913,040.00	31,913,040.00	31,913,040.00

[Handwritten signature]

Comisión de Vigilancia y Fomento
PREVENCIÓN, SEGURIDAD, HIGIENE Y SALUD

Unidad Ejecutora	Programa	Objetivo	Actividad	Indicador	Unidad Ejecutora	Programa	Objetivo	Actividad	Indicador	Unidad Ejecutora	Programa	Objetivo	Actividad	Indicador	Unidad Ejecutora	Programa	Objetivo	Actividad	Indicador
3-1-PRITON	PROGRAMA DE PROMOCIÓN DE LA SALUD	COMUNICACIÓN Y EDUCACIÓN EN SALUD	SEMINARIOS Y TALLERES	SEMINARIOS Y TALLERES	3-1-PRITON	PROGRAMA DE PROMOCIÓN DE LA SALUD	COMUNICACIÓN Y EDUCACIÓN EN SALUD	SEMINARIOS Y TALLERES	SEMINARIOS Y TALLERES	3-1-PRITON	PROGRAMA DE PROMOCIÓN DE LA SALUD	COMUNICACIÓN Y EDUCACIÓN EN SALUD	SEMINARIOS Y TALLERES	SEMINARIOS Y TALLERES	3-1-PRITON	PROGRAMA DE PROMOCIÓN DE LA SALUD	COMUNICACIÓN Y EDUCACIÓN EN SALUD	SEMINARIOS Y TALLERES	SEMINARIOS Y TALLERES
3-1-PRITON	PROGRAMA DE PROMOCIÓN DE LA SALUD	COMUNICACIÓN Y EDUCACIÓN EN SALUD	SEMINARIOS Y TALLERES	SEMINARIOS Y TALLERES	3-1-PRITON	PROGRAMA DE PROMOCIÓN DE LA SALUD	COMUNICACIÓN Y EDUCACIÓN EN SALUD	SEMINARIOS Y TALLERES	SEMINARIOS Y TALLERES	3-1-PRITON	PROGRAMA DE PROMOCIÓN DE LA SALUD	COMUNICACIÓN Y EDUCACIÓN EN SALUD	SEMINARIOS Y TALLERES	SEMINARIOS Y TALLERES	3-1-PRITON	PROGRAMA DE PROMOCIÓN DE LA SALUD	COMUNICACIÓN Y EDUCACIÓN EN SALUD	SEMINARIOS Y TALLERES	SEMINARIOS Y TALLERES
3-1-PRITON	PROGRAMA DE PROMOCIÓN DE LA SALUD	COMUNICACIÓN Y EDUCACIÓN EN SALUD	SEMINARIOS Y TALLERES	SEMINARIOS Y TALLERES	3-1-PRITON	PROGRAMA DE PROMOCIÓN DE LA SALUD	COMUNICACIÓN Y EDUCACIÓN EN SALUD	SEMINARIOS Y TALLERES	SEMINARIOS Y TALLERES	3-1-PRITON	PROGRAMA DE PROMOCIÓN DE LA SALUD	COMUNICACIÓN Y EDUCACIÓN EN SALUD	SEMINARIOS Y TALLERES	SEMINARIOS Y TALLERES	3-1-PRITON	PROGRAMA DE PROMOCIÓN DE LA SALUD	COMUNICACIÓN Y EDUCACIÓN EN SALUD	SEMINARIOS Y TALLERES	SEMINARIOS Y TALLERES
3-1-PRITON	PROGRAMA DE PROMOCIÓN DE LA SALUD	COMUNICACIÓN Y EDUCACIÓN EN SALUD	SEMINARIOS Y TALLERES	SEMINARIOS Y TALLERES	3-1-PRITON	PROGRAMA DE PROMOCIÓN DE LA SALUD	COMUNICACIÓN Y EDUCACIÓN EN SALUD	SEMINARIOS Y TALLERES	SEMINARIOS Y TALLERES	3-1-PRITON	PROGRAMA DE PROMOCIÓN DE LA SALUD	COMUNICACIÓN Y EDUCACIÓN EN SALUD	SEMINARIOS Y TALLERES	SEMINARIOS Y TALLERES	3-1-PRITON	PROGRAMA DE PROMOCIÓN DE LA SALUD	COMUNICACIÓN Y EDUCACIÓN EN SALUD	SEMINARIOS Y TALLERES	SEMINARIOS Y TALLERES
3-1-PRITON	PROGRAMA DE PROMOCIÓN DE LA SALUD	COMUNICACIÓN Y EDUCACIÓN EN SALUD	SEMINARIOS Y TALLERES	SEMINARIOS Y TALLERES	3-1-PRITON	PROGRAMA DE PROMOCIÓN DE LA SALUD	COMUNICACIÓN Y EDUCACIÓN EN SALUD	SEMINARIOS Y TALLERES	SEMINARIOS Y TALLERES	3-1-PRITON	PROGRAMA DE PROMOCIÓN DE LA SALUD	COMUNICACIÓN Y EDUCACIÓN EN SALUD	SEMINARIOS Y TALLERES	SEMINARIOS Y TALLERES	3-1-PRITON	PROGRAMA DE PROMOCIÓN DE LA SALUD	COMUNICACIÓN Y EDUCACIÓN EN SALUD	SEMINARIOS Y TALLERES	SEMINARIOS Y TALLERES

[Handwritten signatures and initials]

Concedido

Uc: Jirafra Estrada Cámara
 Directora de Política Presupuestaria
 Dirección General de Programación Presupuestaria
 Subsecretaría de Egresos
 Secretaría de Planeación y Finanzas



GOBIERNO DEL ESTADO DE TABASCO
 SECRETARÍA DE PLANEACIÓN Y FINANZAS
 SUBSECRETARÍA DE EGRESOS
 DIRECCIÓN DE POLÍTICA
 PRESUPUESTARIA

Recursos Nivel Financiero

**Totales de Programa Presupuestario por
Entidad Federativa y Ente Ejecutor
2do. Trimestre 2018**

ESTADO: Tlaxcala
PERIODO: Segundo Trimestre 2018

Trimestre	Gobierno de la Ciudad de Tlaxcala	2018	1-SUBSIDIOS	11	Educación Pública	UM2	Programa de la Educación Superior	0.00	0.00	4,872,719.71	4,872,719.71	3,243,396.85	724,322.86	0.00	0.00	0.00	
Trimestre	Gobierno de la Ciudad de Tlaxcala	2018	1-SUBSIDIOS	11	Educación Pública	S24	Programa de la Educación Superior	0.00	0.00	3,196,917.21	3,196,917.21	1,565,811.20	0.00	0.00	0.00	0.00	
Trimestre	Gobierno de la Ciudad de Tlaxcala	2017	1-SUBSIDIOS	11	Educación Pública	S24	Programa de la Educación Superior	173.51	0.00	556,000.00	556,000.00	550,000.00	402,000.00	351,476.84	351,476.84	351,476.84	
Trimestre	Gobierno de la Ciudad de Tlaxcala	2017	1-SUBSIDIOS	11	Educación Pública	S24	Programa de la Educación Superior	0.00	5,877.00	5,919,000.00	5,919,000.00	2,796,853.29	2,796,853.29	2,796,853.29	2,796,853.29	2,796,853.29	
Trimestre	Gobierno de la Ciudad de Tlaxcala	2017	3-CONVENIOS	12	Salud	GMH	Compras de Bienes y Servicios	2,482.00	206,813.00	7,862,065.29	4,584,790.35	4,584,790.35	4,584,790.35	4,584,790.35	4,584,790.35	4,584,790.35	
Trimestre	Gobierno de la Ciudad de Tlaxcala	2013	3-CONVENIOS	12	Salud	S201	Seguro Médico Salud del Estado de Tlaxcala	4,217.42	85,974.00	30,167,432.00	30,167,432.00	30,167,432.00	30,167,432.00	30,167,432.00	30,167,432.00	30,167,432.00	
Trimestre	Estado	2015	1-SUBSIDIOS	23	Producción y Comercio	UM1	Fondo para el desarrollo de actividades productivas de microempresas	0.00	0.00	18,659,000.00	18,659,000.00	18,659,000.00	18,659,000.00	18,659,000.00	18,659,000.00	18,659,000.00	18,659,000.00
Trimestre	Municipio de Huehuetlangua	2016	1-SUBSIDIOS	23	Producción y Comercio	UM2	Fondo para el desarrollo de actividades productivas de microempresas	5,944.94	0.00	0.00	0.00	0.00	0.00	0.00	0.00	0.00	0.00
Trimestre	Municipio de Tlaxiaco	2016	1-SUBSIDIOS	23	Producción y Comercio	UM2	Fondo para el desarrollo de actividades productivas de microempresas	0.00	0.00	35,737,000.00	35,737,000.00	35,737,000.00	35,737,000.00	35,737,000.00	35,737,000.00	35,737,000.00	35,737,000.00
Trimestre	Gobierno de la Ciudad de Tlaxcala	2017	1-SUBSIDIOS	08	Agricultura, Ganadería, Desarrollo Rural, Pesca y Fomento	S206	Programa de Apoyo a Pequeños Productores	0.00	138,841.00	38,000,000.00	38,000,000.00	38,000,000.00	38,000,000.00	38,000,000.00	38,000,000.00	38,000,000.00	38,000,000.00
Trimestre	Gobierno de la Ciudad de Tlaxcala	2017	1-SUBSIDIOS	16	Medio Ambiente y Recursos Naturales	M27A	Agua Potable, Drenaje y Tratamiento	0.00	0.00	515,996,027.00	515,996,027.00	515,996,027.00	515,996,027.00	515,996,027.00	515,996,027.00	515,996,027.00	515,996,027.00
Trimestre	Gobierno de la Ciudad de Tlaxcala	2017	1-SUBSIDIOS	11	Educación Pública	UM0	Compras de Bienes y Servicios en LUPES	2,481.87	25,926.34	7,096,567.00	7,096,567.00	7,096,567.00	7,096,567.00	7,096,567.00	7,096,567.00	7,096,567.00	7,096,567.00
Trimestre	Gobierno de la Ciudad de Tlaxcala	2016	1-SUBSIDIOS	10	Economía	B20	Fondo Nacional de Desarrollo	0.00	0.00	70,000,000.00	70,000,000.00	70,000,000.00	70,000,000.00	70,000,000.00	70,000,000.00	70,000,000.00	70,000,000.00
Trimestre	Gobierno de la Ciudad de Tlaxcala	2016	3-PORTAFOLIOS FEDERALES	33	Apoyos Económicos Federales y Subsidios	B05	FORTAMUN	0.00	0.00	60,367,163.00	60,367,163.00	60,367,163.00	60,367,163.00	60,367,163.00	60,367,163.00	60,367,163.00	60,367,163.00

Handwritten signature and initials in the bottom right corner of the page.

Fecha	Descripción	Unidad	Clase	Subclase	Programa	Objeto	Valor	Valor	Valor	Valor	Valor	Valor	Valor
2015	Subsidios	23	UBS		Programa de Asistencia Social	Subsidios	2,741,000.00	2,741,000.00	2,741,000.00	2,741,000.00	2,741,000.00	2,741,000.00	2,741,000.00
2016	Subsidios	23	UBS		Programa de Asistencia Social	Subsidios	1,817,895,951.00	1,817,895,951.00	1,817,895,951.00	1,817,895,951.00	1,817,895,951.00	1,817,895,951.00	1,817,895,951.00
2017	Subsidios	23	UBS		Programa de Asistencia Social	Subsidios	32,151,324.00	32,151,324.00	32,151,324.00	32,151,324.00	32,151,324.00	32,151,324.00	32,151,324.00
2018	Subsidios	23	UBS		Programa de Asistencia Social	Subsidios	46,144,737.10	46,144,737.10	46,144,737.10	46,144,737.10	46,144,737.10	46,144,737.10	46,144,737.10
2019	Subsidios	23	UBS		Programa de Asistencia Social	Subsidios	11,742,848.31	11,742,848.31	11,742,848.31	11,742,848.31	11,742,848.31	11,742,848.31	11,742,848.31
2019	Subsidios	23	UBS		Programa de Asistencia Social	Subsidios	5,511,267.20	5,511,267.20	5,511,267.20	5,511,267.20	5,511,267.20	5,511,267.20	5,511,267.20
2018	Subsidios	23	UBS		Programa de Asistencia Social	Subsidios	8,083,151.82	8,083,151.82	8,083,151.82	8,083,151.82	8,083,151.82	8,083,151.82	8,083,151.82
2015	Subsidios	23	UBS		Programa de Asistencia Social	Subsidios	110,274,777.89	110,274,777.89	110,274,777.89	110,274,777.89	110,274,777.89	110,274,777.89	110,274,777.89
2016	Subsidios	23	UBS		Programa de Asistencia Social	Subsidios	2,000,251.68	2,000,251.68	2,000,251.68	2,000,251.68	2,000,251.68	2,000,251.68	2,000,251.68
2016	Subsidios	23	UBS		Programa de Asistencia Social	Subsidios	63,352,000.00	63,352,000.00	63,352,000.00	63,352,000.00	63,352,000.00	63,352,000.00	63,352,000.00
2016	Subsidios	23	UBS		Programa de Asistencia Social	Subsidios	51,900,177.20	51,900,177.20	51,900,177.20	51,900,177.20	51,900,177.20	51,900,177.20	51,900,177.20
2016	Subsidios	23	UBS		Programa de Asistencia Social	Subsidios	19,400,000.00	19,400,000.00	19,400,000.00	19,400,000.00	19,400,000.00	19,400,000.00	19,400,000.00

Handwritten signature and initials.

ENTIDAD: Tabasco
PERIODO: Segundo Trimestre 2018

Entidad	Trimestre	Subprograma	Objeto	Actividad	Unidad	Presupuesto	Comprobado	Saldo	Comprobado	Saldo	Comprobado	Saldo	Comprobado	Saldo
Tabasco	2017	1-SUBSIDIOS	04	Colinas	8070	Programa de Colinas en las Entidades Federativas	0.00	24,476.00	0.00	1,871,564.00	1,871,564.00	1,871,564.00	1,871,564.00	
Tabasco	2018	1-SUBSIDIOS	07	Estadísticas de Socioeconómicos	8179	Programa de Estadísticas Socioeconómicas del Estado de Tabasco	0.00	0.00	0.00	0.00	0.00	0.00	0.00	
Tabasco	2018	1-SUBSIDIOS	04	Gobernación	0607	Subsidios en materia de seguridad pública	241.59	10,000,000.00	7,000,000.00	7,000,000.00	7,000,000.00	7,000,000.00	2,463,302.00	
Tabasco	2017	1-SUBSIDIOS	23	Protección Económica y Social	0132	Fondo para el fortalecimiento de instituciones municipales	3,346.00	102,446.10	39,952,053.90	39,952,053.90	39,952,053.90	39,952,053.90		
Tabasco	2018	2-APORTACIONES FEDERALES	33	Apoyos para Entidades Federativas y Municipales	0605	FORTAMUN	0.00	0.00	16,026,453.00	8,219,228.00	8,219,228.00	8,219,228.00		
Tabasco	2017	1-SUBSIDIOS	04	Gobernación	0607	Subsidios en materia de seguridad pública	5,203.41	11,538,178.00	11,538,178.00	9,464,564.42	9,464,564.42	9,464,564.42		
Tabasco	2017	1-SUBSIDIOS	23	Protección Económica y Social	0622	Programa de Fomento Municipal	90.49	1,817.70	3,086,264.30	3,086,264.30	3,086,264.30	3,086,264.30		
Tabasco	2017	1-SUBSIDIOS	12	Salud	0201	Programa de Desarrollo Comunitario "Comunidad Saludable"	0.00	3,169,034.44	3,169,034.44	3,169,034.44	3,169,034.44	3,169,034.44		
Tabasco	2018	1-SUBSIDIOS	04	Gobernación	0607	Subsidios en materia de seguridad pública	41.96	12,000,000.00	7,136,362.00	7,136,362.00	7,136,362.00	6,802,206.21		
Tabasco	2018	1-SUBSIDIOS	23	Protección Económica y Social	0603	Fondo para actividades económicas y sociales	0.00	44,065,394.62	44,065,394.62	0.00	0.00	0.00		
Tabasco	2018	2-APORTACIONES FEDERALES	33	Apoyos para Entidades Federativas y Municipales	0614	FONCE Obes	0.00	539,551,487.00	226,487,293.00	226,487,293.00	226,487,293.00	226,487,293.00		
Tabasco	2018	2-APORTACIONES FEDERALES	33	Apoyos para Entidades Federativas y Municipales	0604	Programa de Apoyos para Entidades Federativas y Municipales	0.00	26,139,627.00	16,663,744.00	16,663,744.00	16,663,744.00	16,663,744.00		
Tabasco	2018	1-SUBSIDIOS	11	Educación Pública	5308	Programa de Colinas Fedas y Dapasa	0.00	12,961,000.00	12,961,000.00	0.00	0.00	0.00		
Tabasco	2018	1-SUBSIDIOS	12	Salud	0616	Programa de Salud del Estado de Tabasco	0.00	0.00	0.00	0.00	0.00	0.00		

[Handwritten signature]

ENTIDAD: Tabasco
SECRETARÍA Ejecutiva, Veracruz, 2018.

Tabasco	Gobierno de Veracruz	2017	1-AGOSTO	11	Programa de Iniciativa de Empleo Juvenil y "Empresa Joven"	URF	0.00	0.00	5,721,000.00	5,721,000.00	5,721,000.00	5,721,000.00	5,721,000.00	5,377,964.77	5,377,964.77		5,377,964.77	
Tabasco	Gobierno de Veracruz	2017	3-OCTUBRE	12	Sistema de Salud integral, universal y equitativa	PRO	0.00	34,683.07	1,343,891.33	1,343,891.33	1,343,891.33	1,343,891.33	1,343,891.33	1,343,891.33	1,343,891.33		1,343,891.33	
Tabasco	Gobierno de Veracruz	2017	3-OCTUBRE	12	Sistema de Salud Integral	SBT	0.00	0.00	24,081,426.00	24,081,426.00	24,081,426.00	24,081,426.00	24,081,426.00	24,081,426.00	24,081,426.00		24,081,426.00	
Tabasco	Gobierno de Veracruz	2015	3-OCTUBRE	12	Sistema de Salud Integral	SBT	167,207.00	167,207.00	50,870,840.00	50,870,840.00	50,870,840.00	50,870,840.00	50,870,840.00	50,870,840.00	50,870,840.00		50,870,840.00	
Tabasco	Gobierno de Veracruz	2017	3-OCTUBRE	04	Subsidios en materia de salud	UM7	0.00	549,371.00	2,480,000.00	2,480,000.00	2,480,000.00	2,480,000.00	2,480,000.00	2,480,000.00	2,480,000.00		2,480,000.00	
Tabasco	Gobierno de Veracruz	2017	1-AGOSTO	20	Subsidios a empresas agropecuarias	UM8	0.00	0.00	750,000.00	750,000.00	750,000.00	750,000.00	750,000.00	750,000.00		750,000.00		
Tabasco	Gobierno de Veracruz	2018	1-AGOSTO	20	Subsidios a empresas agropecuarias	UM8	0.00	0.00	480,000.00	480,000.00	480,000.00	480,000.00	480,000.00	480,000.00		480,000.00		
Tabasco	Gobierno de Veracruz	2017	1-AGOSTO	23	Fondo Interdisciplinario	UM7	0.00	0.00	31,170,462.00	31,170,462.00	31,170,462.00	31,170,462.00	31,170,462.00	31,170,462.00		31,170,462.00		
Tabasco	Gobierno de Veracruz	2014	1-AGOSTO	23	Fondo Interdisciplinario	UM7	0.00	0.00	11,130,214.00	11,130,214.00	11,130,214.00	11,130,214.00	11,130,214.00	11,130,214.00		11,130,214.00		
Tabasco	Gobierno de Veracruz	2018	1-AGOSTO	00	Programa de Atención Integral a la Salud y Seguridad Alimentaria	000	0.00	0.00	74,480,000.00	74,480,000.00	74,480,000.00	74,480,000.00	74,480,000.00	74,480,000.00		74,480,000.00		
Tabasco	Gobierno de Veracruz	2018	1-AGOSTO	11	Subsidios para el desarrollo agropecuario	UM8	0.00	0.00	31,647,000.00	31,647,000.00	31,647,000.00	31,647,000.00	31,647,000.00	31,647,000.00		31,647,000.00		
Tabasco	Gobierno de Veracruz	2018	1-AGOSTO	11	Subsidios para el desarrollo agropecuario	UM8	0.00	0.00	14,174,000.00	14,174,000.00	14,174,000.00	14,174,000.00	14,174,000.00	14,174,000.00		14,174,000.00		

Handwritten signature and initials.

Entidad	Columna de la Entidad Federativa	2018	3-CONVENIOS	11	Edificación Pública	UN00	Subsidio para organización comunitaria en estados	0.00	0.00	6,003,318.24	5,700,000.00	5,700,000.00	5,700,000.00
Tlaxcala	Gobierno de la Entidad Federativa	2018	1-SUBSIDIOS	11	Edificación Pública	UN00	Subsidio para organización comunitaria en estados	0.00	0.00	14,700,487.70	12,810,244.20	12,810,244.20	12,810,244.20
Tlaxcala	Gobierno de la Entidad Federativa	2018	2-APORTACIONES FEDERALES	33	Aportaciones Federales para Entidades Federativas y Municipios	005	FORTAMUN Fondo de Apoyos al Fortalecimiento de los Municipios y de las Delegaciones y Comisiones del Distrito Federal	843.46	0.00	17,200,044.00	17,212,033.70	17,212,033.70	17,120,701.90
Tlaxcala	Tepe	2018	2-APORTACIONES FEDERALES	33	Aportaciones Federales para Entidades Federativas y Municipios	005	FORTAMUN	217.41	0.00	17,000,724.00	16,871,011.01	16,871,011.01	14,400,302.70
Tlaxcala	Gobierno de la Entidad Federativa	2017	1-SUBSIDIOS	23	Subsidios para Entidades Federativas y Municipios	UN03	Fondo para actividades recreativas, deportivas y culturales de los municipios de los estados	0.00	0.00	124,537,823.20	123,710,722.00	123,710,722.00	123,710,722.00
Tlaxcala	Gobierno de la Entidad Federativa	2018	1-SUBSIDIOS	11	Edificación Pública	UN00	Subsidio para organización comunitaria en estados	0.00	0.00	2,000,000.00	2,453,127.20	2,453,127.20	2,453,127.20
Tlaxcala	Gobierno de la Entidad Federativa	2018	1-SUBSIDIOS	11	Edificación Pública	UN00	Subsidio para organización comunitaria en estados	0.00	0.00	14,200,302.00	14,200,302.00	14,200,302.00	13,443,035.50
Tlaxcala	Caixa	2017	2-APORTACIONES FEDERALES	33	Aportaciones Federales para Entidades Federativas y Municipios	012	PAEF	370.00	0.00	28,000,000.00	28,000,000.00	16,000,000.00	14,700,000.00
Tlaxcala	Gobierno de la Entidad Federativa	2018	2-APORTACIONES FEDERALES	33	Aportaciones Federales para Entidades Federativas y Municipios	004	FAS Municipal y de las Comisiones de Tránsito y Transporte del Distrito Federal	0.00	0.00	13,000,170.00	13,000,170.00	13,000,170.00	13,000,170.00
Tlaxcala	Tepe	2017	2-APORTACIONES FEDERALES	33	Aportaciones Federales para Entidades Federativas y Municipios	004	FAS Municipal y de las Comisiones de Tránsito y Transporte del Distrito Federal	110,000.00	0.00	41,000,137.81	41,000,137.81	41,000,137.81	41,000,137.81
Tlaxcala	Gobierno de la Entidad Federativa	2018	1-SUBSIDIOS	23	Subsidios para Entidades Federativas y Municipios	UN03	Fondo para actividades recreativas, deportivas y culturales de los municipios de los estados	0.00	0.00	200,000,211.4	200,000,211.4	200,000,211.4	200,000,211.4

[Handwritten signature]

Información sobre el ejercicio de las facultades de la Ley de Transparencia y Acceso a la Información Pública.
 EFID: Tlaxcala
 PERIODO: Segundo Trimestre 2018

ESTADO: Tabasco
 Periodo: Segundo Trimestre 2018

Tabasco	Credito	Valuado	2017	1-SUBSIDIOS	23	Procedimientos Administrativos y Contables	UI02	Fondo para el Desarrollo Social de las Entidades Federativas y Municipales	24,000.00	154,000.00	24,000.00	1,000,000.00	1,000,000.00	1,000,000.00	1,000,000.00	1,000,000.00	1,000,000.00	1,000,000.00	1,000,000.00
Tabasco	Manejo	Valuado	2018	1-SUBSIDIOS	23	Procedimientos Administrativos y Contables	UI02	Fondo para el Desarrollo Social de las Entidades Federativas y Municipales	0.00	0.00	0.00	0.00	0.00	0.00	0.00	0.00	0.00	0.00	0.00
Tabasco	Compartido	Valuado	2018	2-APORTACIONES FEDERALES	33	Procedimientos Administrativos y Contables	005	PORTAMAR	8,448.00	8,448.00	83,400,000.00	41,733,000.00	20,200,000.00	20,200,000.00	20,200,000.00	20,200,000.00	20,200,000.00	20,200,000.00	20,200,000.00
Tabasco	Grupos de la Entidad Federativa	Valuado	2015	2-APORTACIONES FEDERALES	33	Procedimientos Administrativos y Contables	003	FAS Entidades	97,849.75	0.00	130,500,000.00	130,500,000.00	130,500,000.00	130,500,000.00	130,500,000.00	130,500,000.00	130,500,000.00	130,500,000.00	130,500,000.00
Tabasco	Grupos de la Entidad Federativa	Valuado	2017	2-APORTACIONES FEDERALES	33	Procedimientos Administrativos y Contables	007	FAS Entidades	0.00	0.00	102,000,000.00	102,000,000.00	102,000,000.00	102,000,000.00	102,000,000.00	102,000,000.00	102,000,000.00	102,000,000.00	102,000,000.00
Tabasco	Grupos de la Entidad Federativa	Valuado	2018	1-SUBSIDIOS	23	Procedimientos Administrativos y Contables	003	FAS Entidades	0.00	0.00	2,000,000.00	2,000,000.00	2,000,000.00	2,000,000.00	2,000,000.00	2,000,000.00	2,000,000.00	2,000,000.00	2,000,000.00
Tabasco	Grupos de la Entidad Federativa	Valuado	2017	1-SUBSIDIOS	23	Procedimientos Administrativos y Contables	003	FAS Entidades	11,300.00	33,000.00	0.00	0.00	0.00	0.00	0.00	0.00	0.00	0.00	0.00
Tabasco	Grupos de la Entidad Federativa	Valuado	2018	1-SUBSIDIOS	23	Procedimientos Administrativos y Contables	003	FAS Entidades	0.00	0.00	0.00	0.00	0.00	0.00	0.00	0.00	0.00	0.00	0.00
Tabasco	Huasteca	Valuado	2017	2-APORTACIONES FEDERALES	33	Procedimientos Administrativos y Contables	005	PORTAMAR	3,500.00	0.00	0.00	0.00	0.00	0.00	0.00	0.00	0.00	0.00	0.00
Tabasco	Grupos de la Entidad Federativa	Valuado	2018	2-APORTACIONES FEDERALES	33	Procedimientos Administrativos y Contables	005	PORTAMAR	0.00	0.00	0.00	0.00	0.00	0.00	0.00	0.00	0.00	0.00	0.00
Tabasco	Grupos de la Entidad Federativa	Valuado	2018	2-APORTACIONES FEDERALES	33	Procedimientos Administrativos y Contables	005	PORTAMAR	0.00	0.00	0.00	0.00	0.00	0.00	0.00	0.00	0.00	0.00	0.00

[Handwritten signature]

SECRETARÍA de Economía y Finanzas
SECRETARÍA de Hacienda y Crédito Público
ESTADOS FINANCIEROS del Gobierno Federal

Tabla	Cuenta de Estado	Subcuenta	Actividad	Unidad	Programa	Objetivo	Medio	Cuenta de Estado	Subcuenta	Actividad	Unidad	Programa	Objetivo	Medio	Valor	Valor	Valor	Valor	Valor	Valor
Tabla 1	Gobierno de México	2018	2	APORTACIONES FEDERALES	35	Asignaciones Federales para Entidades Federativas y Municipios	M11	FAP		MAY	53,863.30					20,700,335.10	20,700,335.10			20,700,335.10
Tabla 2	Gobierno de México	2017	4	SUBSIDIOS	22	Subsidios por el Impuesto de Exportaciones e Importaciones	U05	Fondo para el Apoyo a la Modernización y Fortalecimiento de las Entidades y Municipios	U12	Fondo para el Apoyo a la Modernización y Fortalecimiento de las Entidades y Municipios	0.00					1,819,068.24	1,819,068.24			1,819,068.24
Tabla 3	Gobierno de México	2017	4	SUBSIDIOS	22	Subsidios por el Impuesto de Exportaciones e Importaciones	U12	Fondo para el Apoyo a la Modernización y Fortalecimiento de las Entidades y Municipios	U12	Fondo para el Apoyo a la Modernización y Fortalecimiento de las Entidades y Municipios	0.00					0.00	0.00			0.00
Tabla 4	Gobierno de México	2018	2	APORTACIONES FEDERALES	33	Asignaciones Federales para Entidades Federativas y Municipios	M04	FAP		MAY	2,162.70					14,772,239.23	14,772,239.23			14,772,239.23
Tabla 5	Gobierno de México	2018	2	APORTACIONES FEDERALES	35	Asignaciones Federales para Entidades Federativas y Municipios	M11	FAP								4,637,233.83	4,637,233.83			4,637,233.83
Tabla 6	Gobierno de México	2018	2	APORTACIONES FEDERALES	35	Asignaciones Federales para Entidades Federativas y Municipios	M11	FAP								0.00	0.00			0.00
Tabla 7	Gobierno de México	2018	2	APORTACIONES FEDERALES	35	Asignaciones Federales para Entidades Federativas y Municipios	M11	FAP								0.00	0.00			0.00
Tabla 8	Gobierno de México	2018	2	APORTACIONES FEDERALES	35	Asignaciones Federales para Entidades Federativas y Municipios	M11	FAP								0.00	0.00			0.00
Tabla 9	Gobierno de México	2018	2	APORTACIONES FEDERALES	35	Asignaciones Federales para Entidades Federativas y Municipios	M11	FAP								0.00	0.00			0.00

[Handwritten signature and initials]

Unidad Ejecutora	Unidad de Ejecución	Programa	Actividad	Subprograma	Subactividad	Presupuesto	Comprobado	Saldo	Presupuesto	Comprobado	Saldo
Colombia de Tecnología de Tamaulipas	2017	1-SUBSIDIOS	11	Expendios Públicos	US\$	14,087,196.00	12,207,286.00	1,879,910.00	12,207,286.00	12,207,286.00	1,879,910.00
Colombia de Tecnología de Tamaulipas	2017	1-SUBSIDIOS	11	Expendios Públicos	US\$	43,391,292.00	43,391,292.00	0.00	43,391,292.00	43,391,292.00	0.00
Colombia de Tecnología de Tamaulipas	2018	1-SUBSIDIOS	11	Expendios Públicos	US\$	20,038,076.00	20,038,076.00	0.00	20,038,076.00	20,038,076.00	0.00
Colombia de Tecnología de Tamaulipas	2017	1-SUBSIDIOS	11	Expendios Públicos	US\$	2,108,118.00	4,714,228.57	2,606,110.57	4,714,228.57	4,714,228.57	2,108,118.00
Colombia de Tecnología de Tamaulipas	2017	1-SUBSIDIOS	11	Expendios Públicos	US\$	17,887,269.00	17,887,269.00	0.00	17,887,269.00	17,887,269.00	0.00
Colombia de Tecnología de Tamaulipas	2018	1-SUBSIDIOS	11	Expendios Públicos	US\$	20,174,881.00	211,682,774.16	189,507,893.16	211,682,774.16	189,507,893.16	22,174,881.00
Colombia de Tecnología de Tamaulipas	2017	1-SUBSIDIOS	11	Expendios Públicos	US\$	2,400,000.00	2,400,000.00	0.00	2,400,000.00	2,400,000.00	0.00
Colombia de Tecnología de Tamaulipas	2017	1-SUBSIDIOS	10	Expendios Públicos	US\$	400,000.00	300,015.56	99,984.44	300,015.56	300,015.56	99,984.44
Colombia de Tecnología de Tamaulipas	2018	1-SUBSIDIOS	13	Expendios Públicos	US\$	150,000,000.00	112,872,824.00	37,127,176.00	112,872,824.00	112,872,824.00	37,127,176.00
Colombia de Tecnología de Tamaulipas	2018	1-SUBSIDIOS	13	Expendios Públicos	US\$	83,262,078.00	83,262,078.00	0.00	83,262,078.00	83,262,078.00	0.00
Colombia de Tecnología de Tamaulipas	2018	1-SUBSIDIOS	13	Expendios Públicos	US\$	2,188,292,444.00	2,188,292,444.00	0.00	2,188,292,444.00	2,188,292,444.00	0.00
Colombia de Tecnología de Tamaulipas	2017	1-SUBSIDIOS	12	Expendios Públicos	US\$	30,000,000.00	30,000,000.00	0.00	30,000,000.00	30,000,000.00	0.00
Colombia de Tecnología de Tamaulipas	2017	1-SUBSIDIOS	4	Expendios Públicos	US\$	51,151,324.00	51,151,324.00	0.00	51,151,324.00	51,151,324.00	0.00

[Handwritten signature]

ESTADOS DEL GUBERNAMIENTO DE TAMAULIPAS
 GOBIERNO DEL ESTADO DE TAMAULIPAS
 ESTADOS DEL GUBERNAMIENTO DE TAMAULIPAS
 GOBIERNO DEL ESTADO DE TAMAULIPAS

2016	1-AUGUSTO	2016	1-AUGUSTO	1,000,000.00	0.00	0.00	0.00	0.00	0.00	0.00	0.00	0.00	0.00	0.00	0.00	0.00	0.00	0.00	0.00	0.00	0.00
2016	1-AUGUSTO	2016	1-AUGUSTO	0.00	0.00	0.00	0.00	0.00	0.00	0.00	0.00	0.00	0.00	0.00	0.00	0.00	0.00	0.00	0.00	0.00	0.00
2016	1-AUGUSTO	2016	1-AUGUSTO	0.00	0.00	0.00	0.00	0.00	0.00	0.00	0.00	0.00	0.00	0.00	0.00	0.00	0.00	0.00	0.00	0.00	0.00
2016	1-AUGUSTO	2016	1-AUGUSTO	0.00	0.00	0.00	0.00	0.00	0.00	0.00	0.00	0.00	0.00	0.00	0.00	0.00	0.00	0.00	0.00	0.00	0.00
2016	1-AUGUSTO	2016	1-AUGUSTO	0.00	0.00	0.00	0.00	0.00	0.00	0.00	0.00	0.00	0.00	0.00	0.00	0.00	0.00	0.00	0.00	0.00	0.00
2016	1-AUGUSTO	2016	1-AUGUSTO	0.00	0.00	0.00	0.00	0.00	0.00	0.00	0.00	0.00	0.00	0.00	0.00	0.00	0.00	0.00	0.00	0.00	0.00
2016	1-AUGUSTO	2016	1-AUGUSTO	0.00	0.00	0.00	0.00	0.00	0.00	0.00	0.00	0.00	0.00	0.00	0.00	0.00	0.00	0.00	0.00	0.00	0.00
2016	1-AUGUSTO	2016	1-AUGUSTO	0.00	0.00	0.00	0.00	0.00	0.00	0.00	0.00	0.00	0.00	0.00	0.00	0.00	0.00	0.00	0.00	0.00	0.00
2016	1-AUGUSTO	2016	1-AUGUSTO	0.00	0.00	0.00	0.00	0.00	0.00	0.00	0.00	0.00	0.00	0.00	0.00	0.00	0.00	0.00	0.00	0.00	0.00

ESTADO: Tabasco
PERIODO: Segundo Trimestre 2018

Tabasco	Gobierno de la Entidad	2018	APORTACIONES FEDERALES	33	Financiamiento para el desarrollo de las actividades de las dependencias de la Entidad	USD	0.00	0.00	209,827,899.00	209,827,899.00	125,000,000.00	125,000,000.00	125,000,000.00	125,000,000.00	125,000,000.00	125,000,000.00	125,000,000.00	125,000,000.00	125,000,000.00	
Tabasco	Gobierno de la Entidad	2018	4-SUBSIDIOS	61	Subsidios de capital	USD	48.00	0.00	10,000,000.00	10,000,000.00	7,000,000.00	7,000,000.00	7,000,000.00	7,000,000.00	7,000,000.00	7,000,000.00	7,000,000.00	7,000,000.00	7,000,000.00	
Tabasco	Gobierno de la Entidad	2018	4-SUBSIDIOS	70	Subsidios de explotación	USD	8.00	0.00	34,305,000.00	34,305,000.00	34,305,000.00	34,305,000.00	34,305,000.00	34,305,000.00	34,305,000.00	34,305,000.00	34,305,000.00	34,305,000.00	34,305,000.00	34,305,000.00
Tabasco	Gobierno de la Entidad	2018	4-SUBSIDIOS	70	Subsidios de explotación	USD	8.00	0.00	400,000.00	400,000.00	400,000.00	400,000.00	400,000.00	400,000.00	400,000.00	400,000.00	400,000.00	400,000.00	400,000.00	400,000.00
Tabasco	Gobierno de la Entidad	2018	4-SUBSIDIOS	70	Subsidios de explotación	USD	8.00	0.00	1,400,000.00	1,400,000.00	1,400,000.00	1,400,000.00	1,400,000.00	1,400,000.00	1,400,000.00	1,400,000.00	1,400,000.00	1,400,000.00	1,400,000.00	1,400,000.00
Tabasco	Gobierno de la Entidad	2018	APORTACIONES FEDERALES	33	Financiamiento para el desarrollo de las actividades de las dependencias de la Entidad	USD	8.00	0.00	35,396,334.00	35,396,334.00	16,472,000.00	16,472,000.00	16,472,000.00	16,472,000.00	16,472,000.00	16,472,000.00	16,472,000.00	16,472,000.00	16,472,000.00	16,472,000.00
Tabasco	Gobierno de la Entidad	2018	3-CONVENIOS	72	PROPERA	USD	48,307.82	8.00	152,026,546.00	152,026,546.00	100,027,206.00	100,027,206.00	100,027,206.00	100,027,206.00	100,027,206.00	100,027,206.00	100,027,206.00	100,027,206.00	100,027,206.00	100,027,206.00
Tabasco	Gobierno de la Entidad	2018	1-SUBSIDIOS	38	Subsidios de explotación	USD	0.00	8.00	5,550,000.00	5,550,000.00	500,000.00	500,000.00	500,000.00	500,000.00	500,000.00	500,000.00	500,000.00	500,000.00	500,000.00	500,000.00
Tabasco	Gobierno de la Entidad	2013	APORTACIONES FEDERALES	33	Financiamiento para el desarrollo de las actividades de las dependencias de la Entidad	USD	288,878.82	0.00	178,853,307.00	178,853,307.00	178,853,307.00	178,853,307.00	178,853,307.00	178,853,307.00	178,853,307.00	178,853,307.00	178,853,307.00	178,853,307.00	178,853,307.00	178,853,307.00
Tabasco	Gobierno de la Entidad	2018	3-CONVENIOS	72	PROPERA	USD	0.00	0.00	3,156,442.16	3,156,442.16	3,148,282.82	3,148,282.82	3,148,282.82	3,148,282.82	3,148,282.82	3,148,282.82	3,148,282.82	3,148,282.82	3,148,282.82	3,148,282.82
Tabasco	Gobierno de la Entidad	2018	1-SUBSIDIOS	64	Subsidios de explotación	USD	683.87	0.00	8,708,222.88	8,708,222.88	8,708,222.88	8,708,222.88	8,708,222.88	8,708,222.88	8,708,222.88	8,708,222.88	8,708,222.88	8,708,222.88	8,708,222.88	8,708,222.88

Handwritten signature and initials.

Estado de Veracruz
 Periodico Oficial
 Tabasco, Quintana Roo, Yucatán 2018

Tabasco	Coahuila de Zaragoza	Veracruz	2018	1-SUBSIDIOS	21	Apoyos Económicos	UR5	Fondo para el desarrollo de actividades deportivas y recreativas	MUNICIPIO DE JALAPA	0.00	0.00	2,492,000.00	2,492,000.00	2,492,000.00	0.00	2,492,000.00	2,492,000.00	0.00	2,492,000.00
Tabasco	Veracruz	Veracruz	2018	2-SUBSIDIOS FEDERALES	33	Apoyos Económicos para la salud y bienestar	UR5	FONTOAM 2018	MUNICIPIO DE JALAPA	0.00	0.00	11,216,200.00	11,216,200.00	11,216,200.00	0.00	11,216,200.00	11,216,200.00	0.00	11,216,200.00
Tabasco	Veracruz	Veracruz	2018	1-SUBSIDIOS	04	Quinquenios	UR7	Subsidio en materia de quinquenio	SECRETARIA DE ECONOMIA	0.00	0.00	7,000,000.00	7,000,000.00	7,000,000.00	0.00	7,000,000.00	7,000,000.00	0.00	7,000,000.00
Tabasco	Veracruz	Veracruz	2018	2-SUBSIDIOS FEDERALES	33	Apoyos Económicos para la salud y bienestar	UR7	FANE	SECRETARIA DE ECONOMIA	0.00	0.00	118,814,308.21	118,814,308.21	118,814,308.21	0.00	118,814,308.21	118,814,308.21	0.00	118,814,308.21
Tabasco	Veracruz	Veracruz	2018	2-SUBSIDIOS FEDERALES	33	Apoyos Económicos para la salud y bienestar	UR7	FANE	SECRETARIA DE ECONOMIA	0.00	0.00	77,128,468.88	77,128,468.88	77,128,468.88	0.00	77,128,468.88	77,128,468.88	0.00	77,128,468.88
Tabasco	Veracruz	Veracruz	2018	1-SUBSIDIOS	04	Quinquenios	UR7	Subsidio en materia de quinquenio	MUNICIPIO DE CAMUCANGAN	0.00	0.00	7,000,000.00	7,000,000.00	7,000,000.00	0.00	7,000,000.00	7,000,000.00	0.00	7,000,000.00
Tabasco	Veracruz	Veracruz	2017	1-SUBSIDIOS	33	Previsiones de Salud y Bienestar	UR9	Fondo de Apoyo a Municipios II	MUNICIPIO DE CAMUCANGAN	0.00	0.00	1,247,377.48	1,247,377.48	1,247,377.48	0.00	1,247,377.48	1,247,377.48	0.00	1,247,377.48
Tabasco	Veracruz	Veracruz	2018	1-SUBSIDIOS	12	Salud	UR6	Programa de Salud y Bienestar	MUNICIPIO DE CAMUCANGAN	0.00	0.00	4,195,422.00	4,195,422.00	4,195,422.00	0.00	4,195,422.00	4,195,422.00	0.00	4,195,422.00
Tabasco	Veracruz	Veracruz	2018	1-SUBSIDIOS	04	Gubernamental	UR7	Subsidio en materia de quinquenio	MUNICIPIO DE CAMUCANGAN	0.00	0.00	8,352,274.50	8,352,274.50	8,352,274.50	0.00	8,352,274.50	8,352,274.50	0.00	8,352,274.50
Tabasco	Veracruz	Veracruz	2018	1-SUBSIDIOS	04	Gubernamental	UR7	Subsidio en materia de quinquenio	MUNICIPIO DE CAMUCANGAN	0.00	0.00	13,415,810.01	13,415,810.01	13,415,810.01	0.00	13,415,810.01	13,415,810.01	0.00	13,415,810.01
Tabasco	Veracruz	Veracruz	2018	1-SUBSIDIOS	04	Gubernamental	UR7	Subsidio en materia de quinquenio	MUNICIPIO DE CAMUCANGAN	0.00	0.00	7,600,000.00	7,600,000.00	7,600,000.00	0.00	7,600,000.00	7,600,000.00	0.00	7,600,000.00
Tabasco	Veracruz	Veracruz	2017	1-SUBSIDIOS	28	Desarrollo Social	UR6	Subsidio a programas sociales	CASA DEL EMPRENDEDOR	0.00	0.00	400,000.00	400,000.00	400,000.00	0.00	400,000.00	400,000.00	0.00	400,000.00
Tabasco	Veracruz	Veracruz	2018	1-SUBSIDIOS	28	Desarrollo Social	UR6	Subsidio a programas sociales	CASA DEL EMPRENDEDOR	0.00	0.00	600,000.00	600,000.00	600,000.00	0.00	600,000.00	600,000.00	0.00	600,000.00

[Handwritten signature]

ESTADO DE BAJA CALIFORNIA
PERIODO: Segundo Trimestre 2018

Tributo	Clasificación de la Entidad Federativa	Vigencia	Observaciones	Año	Subsidio	Programa	Objeto	Subprograma	Actividad	Unidad Ejecutora	Presupuesto	Comprobado	Saldo
Tributo	Clasificación de la Entidad Federativa	Vigencia	Observaciones	2018	1-SUBSIDIOS	11	Educación Preescolar	0207	Fortalecimiento de la Calidad Educativa	Unidad Ejecutora de Trabajo - 2do Trimestre 2018	38,242,480.00	38,242,480.00	4,082,276.13
Tributo	Clasificación de la Entidad Federativa	Vigencia	Observaciones	2018	2-APORTACIONES FEDERALES	33	Apoyos para Estudiantes Federales y Municipales	015	FOE Guías de Operación	Servicio de Educación Superior Trimestre 2018	87,254,878.00	87,254,878.00	83,958,876.14
Tributo	Clasificación de la Entidad Federativa	Vigencia	Observaciones	2018	2-APORTACIONES FEDERALES	33	Apoyos para Estudiantes Federales y Municipales	008	FAM Fortalecimiento Educativo con el Supervisor y Apoyador	Servicio de Educación Superior Trimestre 2018	128,248,888.00	128,248,888.00	87,248,742.27
Tributo	Clasificación de la Entidad Federativa	Vigencia	Observaciones	2018	2-APORTACIONES FEDERALES	33	Apoyos para Estudiantes Federales y Municipales	008	SCOTAMAN	MANEJO DE CENTRO DE TRABAJO 2018	208,353,122.00	208,353,122.00	198,300,222.34
Tributo	Clasificación de la Entidad Federativa	Vigencia	Observaciones	2018	2-APORTACIONES FEDERALES	33	Apoyos para Estudiantes Federales y Municipales	004	FAM Municipal de la Dimensión de Tercer Grado del Distrito Federal	Dimensión de Finanzas y Tercer Grado del Distrito Federal	41,183,488.00	41,183,488.00	24,718,879.00
Tributo	Clasificación de la Entidad Federativa	Vigencia	Observaciones	2018	2-APORTACIONES FEDERALES	33	Apoyos para Estudiantes Federales y Municipales	004	FAM Municipal de la Dimensión de Tercer Grado del Distrito Federal	Dimensión de Finanzas y Tercer Grado del Distrito Federal	38,082,788.00	38,082,788.00	21,882,228.00
Tributo	Clasificación de la Entidad Federativa	Vigencia	Observaciones	2017	1-SUBSIDIOS	48	Cultura	0211	Desarrollo Cultural	MUNICIPIO DE TENOCHTITLAN	0.00	0.00	11,262.71
Tributo	Clasificación de la Entidad Federativa	Vigencia	Observaciones	2018	1-SUBSIDIOS	11	Educación Preescolar	027	Programa Nacional de Comunitarios Educativos	MUNICIPIO DE TENOCHTITLAN	3,588,824.88	3,588,824.88	3,588,824.88
Tributo	Clasificación de la Entidad Federativa	Vigencia	Observaciones	2018	1-SUBSIDIOS	17	Educación Preescolar	0207	Fortalecimiento de la Calidad Educativa	MUNICIPIO DE TENOCHTITLAN	5,878,088.00	5,878,088.00	0.00
Tributo	Clasificación de la Entidad Federativa	Vigencia	Observaciones	2018	1-SUBSIDIOS	23	Protección Social y Económica	0003	Fondo para actividades Solidarias y Económicas	UNIVERSIDAD POPULAR DE LA CIUDAD DE LA HABANA	1,000,962.00	1,000,962.00	0.00
Tributo	Clasificación de la Entidad Federativa	Vigencia	Observaciones	2018	1-SUBSIDIOS	23	Protección Social y Económica	0003	Fondo para actividades Solidarias y Económicas	UNIVERSIDAD POPULAR DE LA HABANA	791,578.22	791,578.22	791,578.22
Tributo	Municipal	Vigencia	Observaciones	2018	1-SUBSIDIOS	23	Protección Social y Económica	0003	Fondo para actividades Solidarias y Económicas	MUNICIPIO DE ACACULCAN	5,878,348.87	5,878,348.87	5,987,427.73
Tributo	Municipal	Vigencia	Observaciones	2018	1-SUBSIDIOS	23	Protección Social y Económica	0003	Fondo para actividades Solidarias y Económicas	MUNICIPIO DE TEMPA, DDO TRAM	1,488,831.11	1,488,831.11	1,300,884.88
Tributo	Clasificación de la Entidad Federativa	Vigencia	Observaciones	2018	1-SUBSIDIOS	11	Educación Preescolar	0005	Subsidio para organismos de desarrollo de actividades	INSTITUTO TECNOLÓGICO SUPERIOR DE BAJA CALIFORNIA	29,385,153.00	29,385,153.00	11,781,823.58

[Handwritten signatures and initials]

ESTADO: Tabasco
PERIODO: Segundo Trimestre 2018

Tabasco	Gobierno de Veracruz	2014	2	APORTACIONES FEDERALES	33	Provisiones Federales para Entidades Federativas y Municipios	003	003	Contribución	132,206.16	0.00	132,206.16	137,519,496.85	137,519,496.85						
Tabasco	Gobierno de Veracruz	2016	14	SUBSIDIOS	04	Gobernación	U07	U07	Subsidio en materia de desarrollo de actividades públicas	41.26	0.00	41.26	7,130,382.00	7,130,382.00	1,082,488.00	1,082,488.00	1,082,488.00	1,082,488.00		
Tabasco	Gobierno de Veracruz	2018	14	SUBSIDIOS	23	Provisiones Subsidios y Excepciones	U195	U195	Fondo para el Fortalecimiento del Programa	0.00	0.00	0.00	4,837,500.00	4,837,500.00	0.00	0.00	0.00	0.00	0.00	
Tabasco	Gobierno de Veracruz	2017	14	SUBSIDIOS	11	Educación Pública	U00	U00	Aproyo a centros y organizaciones de educación	0.00	0.00	0.00	1,082,500.00	1,082,500.00	1,082,488.00	1,082,488.00	1,082,488.00	1,082,488.00	1,082,488.00	
Tabasco	Gobierno de Veracruz	2018	2	APORTACIONES FEDERALES	33	Provisiones Federales para Entidades Federativas y Municipios	071	071	FAPEF	0.00	0.00	0.00	20,000,000.00	20,000,000.00	20,000,000.00	20,000,000.00	20,000,000.00	20,000,000.00	20,000,000.00	
Tabasco	Gobierno de Veracruz	2017	14	SUBSIDIOS	10	Economía	0161	0161	Programa para el Desarrollo del Estado de Tabasco (PRODESTAT)	0.00	0.00	0.00	0.00	0.00	0.00	0.00	0.00	0.00	0.00	
Tabasco	Gobierno de Veracruz	2019	14	SUBSIDIOS	04	Gobernación	U07	U07	Subsidio en materia de desarrollo de actividades públicas	42.47	0.00	42.47	10,300,811.00	10,300,811.00	7,272,724.70	7,272,724.70	7,272,724.70	7,272,724.70	7,272,724.70	
Tabasco	Gobierno de Veracruz	2018	14	SUBSIDIOS	23	Provisiones Subsidios y Excepciones	U003	U003	Fondo para subsidios Municipales y Municipios	0.00	0.00	0.00	5,619,896.37	5,619,896.37	5,619,896.37	5,619,896.37	5,619,896.37	5,619,896.37	5,619,896.37	
Tabasco	Municipio	2017	14	SUBSIDIOS	23	Provisiones Subsidios y Excepciones	U132	U132	Fondo para el Fortalecimiento de la Infraestructura Municipal	3,379.16	0.00	3,379.16	9,800,000.00	9,800,000.00	9,800,000.00	9,800,000.00	9,800,000.00	9,800,000.00	9,800,000.00	
Tabasco	Gobierno de Veracruz	2017	14	SUBSIDIOS	18	Medio Ambiente y Patrimonio	0217	0217	Programa de Apoyo a la Infraestructura Municipal	0.00	11,206.72	0.00	25,741,037.26	25,741,037.26	25,741,037.26	25,741,037.26	25,741,037.26	25,741,037.26	25,741,037.26	25,741,037.26
Tabasco	Estado Zetaco	2017	2	APORTACIONES FEDERALES	33	Provisiones Federales para Entidades Federativas y Municipios	005	005	FORTAMUN	274.47	2,817.55	3,092.02	17,500,000.00	17,500,000.00	17,499,205.45	17,499,205.45	17,499,205.45	17,499,205.45	17,499,205.45	17,499,205.45

[Handwritten signature and initials]

Estado: Veracruz
Periodo: Segundo Trimestre 2018

1806	Colaboración de la Ciudad de Veracruz	Veracruz	2018	APORTACIONES FEDERALES	33	Apoyos para Fideicomisos, Programas y Proyectos	8.00		15,000,000.00	15,000,000.00	8.00	8.00	8.00	8.00	0.00	0.00	
1807	Transferencia	Veracruz	2018	APORTACIONES FEDERALES	804	426 Municipios de la Federación para el Desarrollo Económico y Social	8.00	48,333.33	48,333,467.00	30,330,000.00	37,029,916.30	21,000,000.00	21,000,000.00	21,000,000.00	19,791,050.33		
1808	Colaboración de la Ciudad de Veracruz	Veracruz	2018	APORTACIONES FEDERALES	801	FAP	8.00	313,366.27	192,472,572.00	192,472,572.00	177,210,811.00	177,210,811.00	177,210,811.00	177,210,811.00	177,210,811.00		
1809	Colaboración de la Ciudad de Veracruz	Veracruz	2018	APORTACIONES FEDERALES	UT5	Finca para el Fideicomiso de Fideicomisos	8.00		65,019,254.00	65,019,254.00	65,019,254.00	65,019,254.00	65,019,254.00	65,019,254.00	52,019,370.00		
1810	Transferencia	Veracruz	2018	APORTACIONES FEDERALES	UT5	Finca para el Fideicomiso de Fideicomisos	8.00	508.27	25,000,000.00	25,000,000.00	23,025,000.00	23,025,000.00	23,025,000.00	23,025,000.00	23,025,000.00	0.00	
1811	Cuentas	Veracruz	2017	APORTACIONES FEDERALES	UM0	Finca para el Fideicomiso de Fideicomisos	8.00	0.00	23,467,149.25	23,467,149.25	19,046,351.00	16,000,000.00	16,000,000.00	16,000,000.00	15,540,508.18		
1812	Colaboración de la Ciudad de Veracruz	Veracruz	2018	APORTACIONES FEDERALES	UM0	Finca para el Fideicomiso de Fideicomisos	8.00	0.00	2,813,005.50	2,813,005.50	2,813,005.50	2,813,005.50	2,813,005.50	2,813,005.50	2,813,005.50	2,813,005.50	
1813	Transferencia	Veracruz	2018	APORTACIONES FEDERALES	UT8	Contribuciones Federales	8.00	6,425.00	274,073.20	25,338,306.52	25,338,306.52	25,338,306.52	25,338,306.52	25,338,306.52	24,003,112.96		
1814	Colaboración de la Ciudad de Veracruz	Veracruz	2018	APORTACIONES FEDERALES	805	FORTAMUN	8.00	0.00	58,072,770.00	58,072,770.00	28,438,308.00	28,438,308.00	28,438,308.00	28,438,308.00	28,438,308.00		
1815	Colaboración de la Ciudad de Veracruz	Veracruz	2018	APORTACIONES FEDERALES	805	FORTAMUN	8.00	0.00	20,308,481.00	20,308,481.00	14,009,238.00	14,009,238.00	14,009,238.00	14,009,238.00	14,009,238.00		
1816	Transferencia	Veracruz	2017	APORTACIONES FEDERALES	804	Finca para el Fideicomiso de Fideicomisos	8.00	508.00	18,842,344.00	18,842,344.00	18,842,344.00	18,842,344.00	18,842,344.00	18,842,344.00	18,842,344.00		
1817	Colaboración de la Ciudad de Veracruz	Veracruz	2018	APORTACIONES FEDERALES	809	Programa de Apoyos para el Desarrollo Económico y Social	8.00	8,007,206.25	8,007,206.25	8,777,028.81	3,172,230.00	3,172,230.00	3,172,230.00	3,172,230.00	3,172,230.00		
1818	Colaboración de la Ciudad de Veracruz	Veracruz	2018	APORTACIONES FEDERALES	UM0	Finca para el Fideicomiso de Fideicomisos	8.00	48.00	11,273,200.00	11,273,200.00	7,001,200.00	7,001,200.00	7,001,200.00	7,001,200.00	7,001,200.00		

[Handwritten signature]

ENTIDAD: Tabasco
PERIODO: Segundo Trimestre 2018

Trimestre	Gobierno de la Entidad	Validado	2018	1-SUBSIDIOS	11	Edificios Públicos	U006	Subsidios para el desarrollo de actividades económicas en unidades	0.00	0.00	53,495,254.00	58,898,174.26	28,898,468.00	28,898,468.00	28,898,468.00	28,898,468.00	28,898,468.00	
Trimestre	Gobierno de la Entidad	Validado	2016	1-SUBSIDIOS	10	Economía	3020	Estado Nueva Entrepadora	145.00	0.00	62,618,528.00	62,608,649.00	62,608,649.00	62,608,649.00	62,608,649.00	62,608,649.00	62,608,649.00	78,352,171.00
Trimestre	Gobierno de la Entidad	Validado	2018	2-APORTACIONES FEDERALES	33	Apoyos para Edificios Federales y Municipales	005	FORTAMAR	0.00	0.00	52,578,478.00	52,578,470.00	56,208,234.00	56,208,234.00	56,208,234.00	56,208,234.00	56,208,234.00	56,208,234.00
Trimestre	Gobierno de la Entidad	Validado	2018	2-APORTACIONES FEDERALES	33	Apoyos para Edificios Federales y Municipales	005	FORTAMAR	1,240.00	0.00	11,521,837.00	11,521,837.00	66,700,829.00	111,250,614.72	66,425,367.64	66,425,367.64	66,425,367.64	51,413,800.20
Trimestre	Gobierno de la Entidad	Validado	2018	2-APORTACIONES FEDERALES	33	Apoyos para Edificios Federales y Municipales	005	FORTAMAR	0.00	0.00	18,029,453.00	18,029,453.00	9,218,229.00	7,596,199.20	4,088,954.00	3,720,899.00	3,720,899.00	3,720,899.00
Trimestre	Gobierno de la Entidad	Validado	2018	2-APORTACIONES FEDERALES	33	Apoyos para Edificios Federales y Municipales	002	FASBA	15,344,441.00	979,965.20	2,252,245,534.00	2,252,250,882.72	2,322,250,882.72	2,322,250,882.72	2,322,250,882.72	2,322,250,882.72	2,322,250,882.72	2,317,877,973.54
Trimestre	Gobierno de la Entidad	Validado	2018	2-APORTACIONES FEDERALES	33	Apoyos para Edificios Federales y Municipales	012	FAFEP	0.00	0.00	438,778,947.00	438,843,778.33	181,100,887.26	145,537,882.81	145,537,882.81	145,537,882.81	145,537,882.81	145,537,882.81
Trimestre	Gobierno de la Entidad	Validado	2018	2-APORTACIONES FEDERALES	33	Apoyos para Edificios Federales y Municipales	004	FAB Municipal y de las Dependencias y 1 Unidades Federales	0.00	0.00	13,650,596.00	13,650,596.00	49,830,354.00	5,848,897.85	0.00	0.00	0.00	0.00
Trimestre	Gobierno de la Entidad	Validado	2017	1-COMIENZOS	12	Salud	U008	AFASPE	0.00	98,022.81	11,898,107.82	7,838,717.52	7,838,717.52	7,838,717.52	7,838,717.52	7,838,717.52	7,838,717.52	7,838,717.52
Trimestre	Gobierno de la Entidad	Validado	2018	1-SUBSIDIOS	04	Gobernación	U007	Subsidio en materia de seguridad	1,384.10	2,395,829.02	12,961,111.00	10,265,281.97	10,265,281.97	10,265,281.97	10,265,281.97	10,265,281.97	10,265,281.97	10,265,281.97
Trimestre	Gobierno de la Entidad	Validado	2017	1-SUBSIDIOS	23	Proyectos Sociales y Económicos	U129	Fondo para el Fortalecimiento de Proyectos	0.00	0.00	14,837,866.00	0.00	0.00	0.00	0.00	0.00	0.00	0.00
Trimestre	Gobierno de la Entidad	Validado	2018	1-SUBSIDIOS	23	Proyectos Sociales y Económicos	U003	Fondo para el fortalecimiento de actividades económicas y fortalecimiento de emprendedores	0.00	0.00	2,802,488.44	2,802,488.44	2,802,488.44	2,802,488.44	2,802,488.44	2,802,488.44	2,802,488.44	2,802,488.44

[Handwritten signature and initials]

SECRETARÍA DE ECONOMÍA
ESTADOS UNIDOS MEXICANOS

Trimestre	Gobierno de la Entidad	2017	2018	2019	2020	2021	2022	2023	2024	2025	2026	2027	2028	2029	2030	2031	2032	2033	2034	2035	2036	2037	2038	2039	2040
Trimestre	Gobierno de la Entidad	1-SUBSIDIOS	2-APORTACIONES FEDERALES	3-APORTACIONES FEDERALES	4-APORTACIONES FEDERALES	5-APORTACIONES FEDERALES	6-APORTACIONES FEDERALES	7-APORTACIONES FEDERALES	8-APORTACIONES FEDERALES	9-APORTACIONES FEDERALES	10-APORTACIONES FEDERALES	11-APORTACIONES FEDERALES	12-APORTACIONES FEDERALES	13-APORTACIONES FEDERALES	14-APORTACIONES FEDERALES	15-APORTACIONES FEDERALES	16-APORTACIONES FEDERALES	17-APORTACIONES FEDERALES	18-APORTACIONES FEDERALES	19-APORTACIONES FEDERALES	20-APORTACIONES FEDERALES	21-APORTACIONES FEDERALES	22-APORTACIONES FEDERALES	23-APORTACIONES FEDERALES	24-APORTACIONES FEDERALES
Valuado	Valuado	Valuado	Valuado	Valuado	Valuado	Valuado	Valuado	Valuado	Valuado	Valuado	Valuado	Valuado	Valuado	Valuado	Valuado	Valuado	Valuado	Valuado	Valuado	Valuado	Valuado	Valuado	Valuado	Valuado	Valuado
31,849,758.00	40,774,062.25	40,774,062.25	40,774,062.25	40,774,062.25	40,774,062.25	40,774,062.25	40,774,062.25	40,774,062.25	40,774,062.25	40,774,062.25	40,774,062.25	40,774,062.25	40,774,062.25	40,774,062.25	40,774,062.25	40,774,062.25	40,774,062.25	40,774,062.25	40,774,062.25	40,774,062.25	40,774,062.25	40,774,062.25	40,774,062.25	40,774,062.25	40,774,062.25

Handwritten signature and initials.

ENTIDAD: Tabasco
 PERIODO: Segundo Trimestre 2018

Tabla	Columna de Validación	Columna de Referencia	Columna de Descripción	Columna de Unidad	Columna de Cuenta	Columna de Concepto	Columna de Fuente	Columna de Monto	Columna de Monto	Columna de Monto	Columna de Monto	Columna de Monto	Columna de Monto	Columna de Monto	Columna de Monto	Columna de Monto	Columna de Monto	Columna de Monto	Columna de Monto	
Tabla 1	Valido	04	Gobierno del Estado	0001	Salud en general	0001	SECRETARIA DE SALUD PUBLICA D.O. TUM 2018	0.00	0.00	25,593,665.10	19,148,802.30	25,593,665.10	25,593,665.10	25,593,665.10	25,593,665.10	25,593,665.10	25,593,665.10	25,593,665.10	25,593,665.10	
Tabla 2	Valido	04	Gobierno del Estado	0002	Desarrollo de actividades en materia de Seguridad Social, Catastro, Estadística, Municipalidad y el Distrito Federal	0002	MUNICIPIO DE TEMOALE 2018	268.36	657,138.00	9,342,862.00	9,342,862.00	9,342,862.00	9,342,862.00	9,342,862.00	9,342,862.00	9,342,862.00	9,342,862.00	9,342,862.00	9,342,862.00	
Tabla 3	Valido	23	Provisiones Sociales y Económicas	0003	Fondo para actividades sociales y producción de microempresas	0003	MUNICIPIO DE HUIHUANGUILLO 02-2017.	1,696.67		130,000,000.00	130,000,000.00	130,000,000.00	130,000,000.00	130,000,000.00	130,000,000.00	130,000,000.00	130,000,000.00	130,000,000.00	130,000,000.00	
Tabla 4	Valido	06	Recurso y Crédito Público	0006	Programa de mejoramiento presupuestario	0006	SECRETARIA DE ECONOMIA DESARROLLO FORESTAL Y PESQUERO, S. 2018	0.00	0.00	82,811,230.39	82,811,230.39	82,811,230.39	82,811,230.39	82,811,230.39	82,811,230.39	82,811,230.39	82,811,230.39	82,811,230.39	82,811,230.39	82,811,230.39
Tabla 5	Valido	33	Aportaciones Federales para Entidades, Municipios y Mancomunidades	0033	FORTAMIN	0033	Sociedad de Fomento y Fincancas, 2018	0.00	0.00	36,045,440.00	36,045,440.00	36,045,440.00	36,045,440.00	36,045,440.00	36,045,440.00	36,045,440.00	36,045,440.00	36,045,440.00	36,045,440.00	
Tabla 6	Valido	33	Aportaciones Federales para Entidades, Municipios y Mancomunidades	0033	FORTAMIN	0033	MUNICIPIO DE TEMOALE 2017.	7,450.40	6.00	33,639,407.50	18,027,722.00	33,639,407.50	18,027,722.00	33,639,407.50	18,027,722.00	33,639,407.50	18,027,722.00	33,639,407.50	18,027,722.00	
Tabla 7	Valido	33	Aportaciones Federales para Entidades, Municipios y Mancomunidades	0033	FAFEP	0033	SECRETARIA DE ECONOMIA DESARROLLO FORESTAL Y PESQUERO, S. 2018	0.00	0.00	65,362,838.95	65,362,838.95	65,362,838.95	65,362,838.95	65,362,838.95	65,362,838.95	65,362,838.95	65,362,838.95	65,362,838.95	65,362,838.95	
Tabla 8	Valido	33	Aportaciones Federales para Entidades, Municipios y Mancomunidades	0033	FAFEP	0033	SECRETARIA DE ECONOMIA DESARROLLO FORESTAL Y PESQUERO, S. 2017.	61,307.26	0.00	19,725,244.00	19,725,244.00	19,725,244.00	19,725,244.00	19,725,244.00	19,725,244.00	19,725,244.00	19,725,244.00	19,725,244.00	19,725,244.00	
Tabla 9	Valido	47	Entidades no Subordinadas	0047	Fortalecimiento a la capacidad de Planeación de Gobiernos	0047	CONVENIO MULLERES	0.00	0.00	3,000,000.00	3,000,000.00	3,000,000.00	3,000,000.00	3,000,000.00	3,000,000.00	3,000,000.00	3,000,000.00	3,000,000.00	3,000,000.00	
Tabla 10	Valido	23	Provisiones Sociales y Económicas	0023	Programa Presupuestario	0023	MUNICIPIO DE PANAMUZA, 2018	0.00	0.00	1,800,000.00	1,800,000.00	1,800,000.00	1,800,000.00	1,800,000.00	1,800,000.00	1,800,000.00	1,800,000.00	1,800,000.00	1,800,000.00	
Tabla 11	Valido	23	Provisiones Sociales y Económicas	0023	Programa Presupuestario	0023	MUNICIPIO DE HUIHUANGUILLO 2018	0.00	0.00	3,372,863.00	3,372,863.00	3,372,863.00	3,372,863.00	3,372,863.00	3,372,863.00	3,372,863.00	3,372,863.00	3,372,863.00	3,372,863.00	
Tabla 12	Valido	33	Aportaciones Federales para Entidades, Municipios y Mancomunidades	0033	FAFEP	0033	SECRETARIA DE ECONOMIA DESARROLLO FORESTAL Y PESQUERO, S. 2018	0.00	0.00	38,000,000.00	38,000,000.00	38,000,000.00	38,000,000.00	38,000,000.00	38,000,000.00	38,000,000.00	38,000,000.00	38,000,000.00	38,000,000.00	

[Handwritten signature]

ENTIDAD: Tabasco
 PERIODO: Segundo Trimestre 2018

Tabasco	Veracruz	2018	1-SUBSIDIOS	23	Presupuesto de Ingresos y Egresos	UT15	Fondo para el Fomento de las Artes Plásticas	0.00	0.00	13,374,606.34	13,374,606.34	0.00	0.00	0.00	0.00	0.00	0.00
Tabasco	Veracruz	2018	3-CONVENIOS	23	Presupuesto de Ingresos y Egresos	U003	Fondo para el Fomento de las Artes Plásticas	1,485.00	0.00	100,000,000.00	100,000,000.00	0.00	0.00	0.00	0.00	0.00	0.00
Tabasco	Veracruz	2018	2-PORTAJONES FEDERALES	33	Presupuesto de Ingresos y Egresos	U004	FMS Licitación para la adquisición de bienes y servicios	1,273.37	0.00	36,000,706.00	36,000,706.00	0.00	0.00	0.00	0.00	0.00	0.00
Tabasco	Veracruz	2018	1-SUBSIDIOS	04	Gubernativo	U007	Subsidios en materia de seguridad pública	64.00	0.00	12,464,168.00	12,464,168.00	0.00	0.00	0.00	0.00	0.00	0.00
Tabasco	Veracruz	2018	1-SUBSIDIOS	23	Presupuesto de Ingresos y Egresos	U115	Fondo para el Fomento de las Artes Plásticas	0.00	0.00	16,741,412.54	16,741,412.54	0.00	0.00	0.00	0.00	0.00	0.00
Tabasco	Veracruz	2018	1-SUBSIDIOS	21	Presupuesto de Ingresos y Egresos	U003	Fondo para el Fomento de las Artes Plásticas	0.00	0.00	115,127,724.53	115,127,724.53	0.00	0.00	0.00	0.00	0.00	0.00
Tabasco	Veracruz	2018	1-SUBSIDIOS	23	Presupuesto de Ingresos y Egresos	U022	Programas de desarrollo	0.00	0.00	4,463,168.00	4,463,168.00	0.00	0.00	0.00	0.00	0.00	0.00
Tabasco	Veracruz	2017	1-SUBSIDIOS	23	Presupuesto de Ingresos y Egresos	U078	Fondo de Apoyo en Infraestructura y Rehabilitación	95,000.00	100,402.73	17,251,454.00	17,251,454.00	0.00	0.00	0.00	0.00	0.00	0.00
Tabasco	Veracruz	2017	3-CONVENIOS	04	Gubernativo	ERT2	Seguro de Vida	0.00	714.85	1,500,000.00	1,500,000.00	0.00	0.00	0.00	0.00	0.00	0.00
Tabasco	Veracruz	2018	3-CONVENIOS	04	Gubernativo	U003	Programa de Apoyo en Infraestructura y Rehabilitación	0.00	0.00	8,012,136.00	8,012,136.00	0.00	0.00	0.00	0.00	0.00	0.00
Tabasco	Veracruz	2017	1-SUBSIDIOS	11	Gubernativo	U075	Exposición de la Feria del Estado de Tabasco	0.00	0.00	600,011.00	600,011.00	0.00	0.00	0.00	0.00	0.00	0.00
Tabasco	Veracruz	2014	3-CONVENIOS	12	Salud	U005	Seguro Popular	3,003,717.72	0.00	1,538,001,100.54	1,538,001,100.54	0.00	0.00	0.00	0.00	0.00	0.00
Tabasco	Veracruz	2015	3-CONVENIOS	12	Salud	U005	Seguro Popular	6,008,007.00	0.00	1,502,197,315.44	1,502,197,315.44	0.00	0.00	0.00	0.00	0.00	0.00
Tabasco	Veracruz	2017	3-CONVENIOS	16	Presupuesto de Ingresos y Egresos	U003	Programa de Apoyo en Infraestructura y Rehabilitación	2,916.00	118,472.02	8,112,066.32	8,112,066.32	0.00	0.00	0.00	0.00	0.00	0.00

[Handwritten signature and initials]

ESTADO: Tabasco
PERIODO: Segundo Trimestre 2018

Tabla	Entidad	Periodo	Subsidio	Actividad	Clave	Objetivo	Indicador	Valor	Valor	Valor	Valor	Valor	Valor	Valor	Valor	Valor	Valor	Valor	Valor	Valor	Valor	
Tabasco	Gobierno de la Entidad	2017	1-SUBSIDIOS	25	Desarrollo Social	UR9	Salud y bienestar para jóvenes	CONCURSO JOVEN NACIONAL	0.00	100,000.00	0.00	0.00	0.00	0.00	0.00	0.00	0.00	0.00	0.00	0.00	0.00	0.00
Tabasco	Gobierno de la Entidad	2018	1-SUBSIDIOS	23	Producción Agropecuaria y Forestal	UT5	Fondo para el fortalecimiento de productores	INSTITUTO DE LA JUVENTUD DE TABASCO	0.00	3,200,313.00	3,200,313.00	3,200,313.00	3,200,313.00	3,200,313.00	3,200,313.00	3,200,313.00	3,200,313.00	3,200,313.00	3,200,313.00	3,200,313.00	3,200,313.00	3,200,313.00
Tabasco	Gobierno de la Entidad	2018	1-SUBSIDIOS	23	Industria y Comercio	UR9	Fondo para el fortalecimiento de productores	MANEJO DE CENTRO DIO TRIM 2018	0.00	17,553,172.05	17,553,172.05	17,553,172.05	17,553,172.05	17,553,172.05	17,553,172.05	17,553,172.05	17,553,172.05	17,553,172.05	17,553,172.05	17,553,172.05	17,553,172.05	17,553,172.05
Tabasco	Gobierno de la Entidad	2018	1-SUBSIDIOS	23	Industria y Comercio	UR9	Fondo para el fortalecimiento de productores	MANEJO DE EJEMPLO ZAPATA 2018	0.00	400,000.00	400,000.00	400,000.00	400,000.00	400,000.00	400,000.00	400,000.00	400,000.00	400,000.00	400,000.00	400,000.00	400,000.00	400,000.00
Tabasco	Gobierno de la Entidad	2017	1-SUBSIDIOS	16	Medio Ambiente y Recursos Naturales	SR4	Agua potable, energía y saneamiento	MANEJO DE PROYECTOS	141,394.53	0.00	141,394.53	141,394.53	141,394.53	141,394.53	141,394.53	141,394.53	141,394.53	141,394.53	141,394.53	141,394.53	141,394.53	141,394.53
Tabasco	Gobierno de la Entidad	2018	1-SUBSIDIOS	11	Educación Pública	SR7	Programa para el desarrollo de docentes	UNIVERSIDAD INTERCULTURAL DE TABASCO	0.00	30,000.00	30,000.00	30,000.00	30,000.00	30,000.00	30,000.00	30,000.00	30,000.00	30,000.00	30,000.00	30,000.00	30,000.00	30,000.00
Tabasco	Gobierno de la Entidad	2017	1-SUBSIDIOS	11	Educación Pública	UR9	Salud y bienestar de los estudiantes	INSTITUTO DE FORMACION PARA EL TRABAJO DEL ESTADO DE TABASCO	0.00	53,495,200.00	53,495,200.00	53,495,200.00	53,495,200.00	53,495,200.00	53,495,200.00	53,495,200.00	53,495,200.00	53,495,200.00	53,495,200.00	53,495,200.00	53,495,200.00	53,495,200.00
Tabasco	Gobierno de la Entidad	2018	1-SUBSIDIOS	11	Educación Pública	SR7	Salud y bienestar de los estudiantes	UNIVERSIDAD INTERCULTURAL DE TABASCO	0.00	3,783,511.00	3,783,511.00	3,783,511.00	3,783,511.00	3,783,511.00	3,783,511.00	3,783,511.00	3,783,511.00	3,783,511.00	3,783,511.00	3,783,511.00	3,783,511.00	3,783,511.00
Tabasco	Gobierno de la Entidad	2017	1-SUBSIDIOS	11	Educación Pública	UR9	Salud y bienestar de los estudiantes	INSTITUTO DE FORMACION PARA EL TRABAJO DEL ESTADO DE TABASCO	0.00	28,074,660.00	28,074,660.00	28,074,660.00	28,074,660.00	28,074,660.00	28,074,660.00	28,074,660.00	28,074,660.00	28,074,660.00	28,074,660.00	28,074,660.00	28,074,660.00	28,074,660.00
Tabasco	Gobierno de la Entidad	2018	1-SUBSIDIOS	11	Educación Pública	UR9	Salud y bienestar de los estudiantes	INSTITUTO DE FORMACION PARA EL TRABAJO DEL ESTADO DE TABASCO	0.00	113,770,000.00	113,770,000.00	113,770,000.00	113,770,000.00	113,770,000.00	113,770,000.00	113,770,000.00	113,770,000.00	113,770,000.00	113,770,000.00	113,770,000.00	113,770,000.00	113,770,000.00
Tabasco	Gobierno de la Entidad	2018	2-APORTACIONES FEDERALES	33	Apoyos Económicos	SR5	Fortalecimiento de productores	FORTALECIMIENTO DE PRODUCTORES	0.00	1,304,121,951.82	1,304,121,951.82	1,304,121,951.82	1,304,121,951.82	1,304,121,951.82	1,304,121,951.82	1,304,121,951.82	1,304,121,951.82	1,304,121,951.82	1,304,121,951.82	1,304,121,951.82	1,304,121,951.82	1,304,121,951.82
Tabasco	Gobierno de la Entidad	2018	2-APORTACIONES FEDERALES	33	Apoyos Económicos	ME2	Fortalecimiento de productores	SECRETARIA DE ECONOMIA	12,185,114.34	0.00	12,185,114.34	12,185,114.34	12,185,114.34	12,185,114.34	12,185,114.34	12,185,114.34	12,185,114.34	12,185,114.34	12,185,114.34	12,185,114.34	12,185,114.34	12,185,114.34
Tabasco	Gobierno de la Entidad	2017	2-APORTACIONES FEDERALES	33	Apoyos Económicos	SR5	Fortalecimiento de productores	SECRETARIA DE ECONOMIA	0.00	550,000,000.00	550,000,000.00	550,000,000.00	550,000,000.00	550,000,000.00	550,000,000.00	550,000,000.00	550,000,000.00	550,000,000.00	550,000,000.00	550,000,000.00	550,000,000.00	550,000,000.00

Handwritten signatures and initials:

- A large stylized signature, possibly "J. F. M."
- Other initials and marks.

ESTADO: Tabasco
PROGRAMA: Organismo Tripartito 2018

Entidad Federativa	Subprograma	Programa	Objetivo	Actividad	Unidad	Descripción	Presupuesto 2017	Presupuesto 2018	Presupuesto 2019	Presupuesto 2020	Presupuesto 2021	Presupuesto 2022
Tabasco	1-SUBSIDIOS	11	Estadística Pública	11	US06	Medición para el desarrollo de estadísticas públicas	0.00	0.00	28,707,852.57	28,707,852.57	28,707,852.57	28,707,852.57
Tabasco	1-SUBSIDIOS	4	Estadística Social	4	5010	Estadísticas de la población y de la migración	0.00	0.00	180,000.00	180,000.00	180,000.00	180,000.00
Tabasco	1-SUBSIDIOS	4	Estadística Social	4	5010	Estadísticas de la población y de la migración	0.00	0.00	72,000.00	72,000.00	72,000.00	72,000.00
Tabasco	3-COMIENOS	12	Salud	12	UM05	Seguro Popular	300,448.50	1,481,712,187.22	1,411,824,832.98	1,481,712,187.22	1,481,712,187.22	1,481,712,187.22
Tabasco	1-SUBSIDIOS	23	Protección Social	23	UC23	Programa Regresivos	0.00	0.00	200,000.00	200,000.00	200,000.00	200,000.00
Tabasco	1-SUBSIDIOS	16	Desarrollo Económico	16	8009	Seguro Popular	0.00	0.00	70,000,000.00	70,000,000.00	70,000,000.00	70,000,000.00
Tabasco	2-APORTACIONES FEDERALES	33	Apoyos para el desarrollo de los municipios	33	RM05	PORTALIN	11,262.22	56,832,178.00	66,872,178.00	76,922,178.00	86,972,178.00	97,022,178.00
Tabasco	2-APORTACIONES FEDERALES	33	Apoyos para el desarrollo de los municipios	33	RM04	FAS Municipal	0.00	145,000,178.00	145,000,178.00	145,000,178.00	145,000,178.00	145,000,178.00
Tabasco	2-APORTACIONES FEDERALES	35	Apoyos para el desarrollo de los municipios	35	RM03	FAS Estatales	0.00	185,000,183.00	185,000,183.00	185,000,183.00	185,000,183.00	185,000,183.00
Tabasco	3-COMIENOS	12	Salud	12	GM04	Programa Seguro Popular	51,000.00	4,712,714.00	6,222,873.00	6,222,873.00	6,222,873.00	6,222,873.00
Tabasco	1-SUBSIDIOS	04	Gobernación	04	UM07	Medición de la capacidad institucional	42.82	10,380,821.00	10,380,821.00	10,380,821.00	10,380,821.00	10,380,821.00
Tabasco	1-SUBSIDIOS	04	Gobernación	04	UM07	Medición de la capacidad institucional	867.35	0.00	10,448,715.35	10,448,715.35	10,448,715.35	10,448,715.35
Tabasco	1-SUBSIDIOS	25	Protección Social	25	U135	Programa Regresivos	13,204.30	0.00	9,427,808.24	9,427,808.24	9,427,808.24	9,427,808.24
Tabasco	1-SUBSIDIOS	25	Protección Social	25	U135	Programa Regresivos	0.00	0.00	2,440,807.00	2,440,807.00	2,440,807.00	2,440,807.00

Handwritten signature and initials.


ESTADO DE VALEDO
PERIODO: Septiembre - Noviembre 2018

Telcel	Colonia de Valdeobarreras	2017	2	APORTACIONES FEDERALES	02	Aplicaciones Federales para Subvenciones, Fideicomisos y Municipios	004	Programa de Fideicomisos Federales para Subvenciones, Fideicomisos y Municipios	004	0.00	0.00	159,407,106.15	144,750,238.00	104,119,524.15	104,119,524.15	194,115,524.15
Telcel	Cueto	2014	3	APORTACIONES FEDERALES	03	Aplicaciones Federales para Subvenciones, Fideicomisos y Municipios	004	Programa de Fideicomisos Federales para Subvenciones, Fideicomisos y Municipios	004	0.00	0.00	52,873,732.00	57,151,216.03	58,900,419.25	58,900,419.25	58,900,419.25
Telcel	Colonia de Valdeobarreras	2018	1-SUBSIDIOS	07	Subsidios en el Estado de Veracruz	0018	Programa de Subsidios Federales para el Fomento del Turismo	0018	Programa de Subsidios Federales para el Fomento del Turismo	0.00	0.00	200,000.00	200,000.00	0.00	0.00	0.00
Telcel	Colonia de Valdeobarreras	2018	1-SUBSIDIOS	04	Gubernación	0007	Subsidios en el Estado de Veracruz	0007	Subsidios en el Estado de Veracruz	51.17	0.00	12,552,224.00	12,552,224.00	8,772,559.90	8,772,559.90	8,772,559.90
Telcel	Colonia de Valdeobarreras	2018	1-SUBSIDIOS	04	Gubernación	0007	Subsidios en el Estado de Veracruz	0007	Subsidios en el Estado de Veracruz	42.47	0.00	10,308,671.00	10,308,671.00	7,272,734.70	7,272,734.70	7,272,734.70
Telcel	Perote	2017	1-SUBSIDIOS	04	Gubernación	0007	Subsidios en el Estado de Veracruz	0007	Subsidios en el Estado de Veracruz	36.813.80	84,178.95	10,000,000.00	9,913,871.44	9,913,871.44	9,913,871.44	9,913,871.44
Telcel	Atlix	2017	1-SUBSIDIOS	23	Programas Federales para Subvenciones, Fideicomisos y Municipios	0015	Programa de Fideicomisos Federales para Subvenciones, Fideicomisos y Municipios	0015	Programa de Fideicomisos Federales para Subvenciones, Fideicomisos y Municipios	7.187.00	280,482.71	0.00	24,629,482.11	24,629,482.11	24,629,482.11	24,629,482.11
Telcel	Coahuila de Zaragoza	2018	1-SUBSIDIOS	23	Programas Federales para Subvenciones, Fideicomisos y Municipios	0015	Programa de Fideicomisos Federales para Subvenciones, Fideicomisos y Municipios	0015	Programa de Fideicomisos Federales para Subvenciones, Fideicomisos y Municipios	0.00	0.00	100,000,000.00	48,144,000.22	81,163,512.00	27,700,718.00	27,700,718.00
Telcel	Coahuila de Zaragoza	2018	2-APORTACIONES FEDERALES	33	Aplicaciones Federales para Subvenciones, Fideicomisos y Municipios	0005	Programa de Fideicomisos Federales para Subvenciones, Fideicomisos y Municipios	0005	Programa de Fideicomisos Federales para Subvenciones, Fideicomisos y Municipios	0.00	0.00	330,895,620.00	330,895,620.00	329,720,500.15	329,720,500.15	329,720,500.15
Telcel	Minatitlan	2018	1-SUBSIDIOS	33	Aplicaciones Federales para Subvenciones, Fideicomisos y Municipios	0005	Programa de Fideicomisos Federales para Subvenciones, Fideicomisos y Municipios	0005	Programa de Fideicomisos Federales para Subvenciones, Fideicomisos y Municipios	2,047.56	0.00	97,887,000.00	99,372,517.00	46,500,200.00	43,222,729.30	43,222,729.30
Telcel	Coahuila de Zaragoza	2018	1-SUBSIDIOS	47	Subsidios en el Estado de Coahuila de Zaragoza	0019	Programa de Subsidios Federales para el Fomento del Turismo	0019	Programa de Subsidios Federales para el Fomento del Turismo	0.00	0.00	9,990,700.00	10,795,824.47	3,699,208.02	3,699,208.02	3,699,208.02
Telcel	Atlix	2018	1-SUBSIDIOS	04	Gubernación	0007	Subsidios en el Estado de Veracruz	0007	Subsidios en el Estado de Veracruz	41.00	0.00	10,000,000.00	10,206,911.00	7,144,837.70	7,882,864.95	6,183,914.95
Telcel	Colonia de Valdeobarreras	2018	1-SUBSIDIOS	23	Programas Federales para Subvenciones, Fideicomisos y Municipios	0015	Programa de Fideicomisos Federales para Subvenciones, Fideicomisos y Municipios	0015	Programa de Fideicomisos Federales para Subvenciones, Fideicomisos y Municipios	0.00	0.00	6,204,020.34	6,204,020.34	6,204,020.34	6,204,020.34	6,204,020.34

[Handwritten signature and initials]

SECRETARÍA DE ECONOMÍA
ESTADO DE CUENTAS
PERIÓDICO OFICIAL
Segundo Trimestre 2018

Estado	Colima de Valiada	2017	1-SUBSIDIOS	38	Compa- ñías de Energía y Transporte	8182	Programa de Iniciativa Privada y Asociación de Inversores de Inversión	0.00	0.00	4,227,183.38	4,227,183.38	4,227,183.38	4,227,183.38	4,227,183.38	4,227,183.38	4,227,183.38
Estado	Colima de Valiada	2014	2-APORTACIONES FEDERALES	33	Aportaciones Federales para Estudios, Evaluaciones Económicas y Presupuestales	805	FORTAMUN	0.00	0.00	328,087,548.87	328,087,548.87	328,087,548.87	328,087,548.87	328,087,548.87	328,087,548.87	328,087,548.87
Estado	Colima de Valiada	2018	2-APORTACIONES FEDERALES	33	Aportaciones Federales para Estudios, Evaluaciones Económicas y Presupuestales	804	FAB Municipal 7 de los Municipios de Fortuna, Tzucubá, Tzucucru y Tzucácatán	0.00	0.00	48,828,244.00	48,828,244.00	48,828,244.00	48,828,244.00	48,828,244.00	48,828,244.00	48,828,244.00
Estado	Colima de Valiada	2018	2-APORTACIONES FEDERALES	33	Aportaciones Federales para Estudios, Evaluaciones Económicas y Presupuestales	804	FAB Municipal 7 de los Municipios de Fortuna, Tzucubá, Tzucucru y Tzucácatán	0.00	0.00	25,120,386.00	25,120,386.00	25,120,386.00	25,120,386.00	25,120,386.00	25,120,386.00	25,120,386.00
Estado	Jalisco	2018	2-APORTACIONES FEDERALES	33	Aportaciones Federales para Estudios, Evaluaciones Económicas y Presupuestales	804	FAB Municipal 7 de los Municipios de Fortuna, Tzucubá, Tzucucru y Tzucácatán	0.00	0.00	15,393,894.53	15,393,894.53	15,393,894.53	15,393,894.53	15,393,894.53	15,393,894.53	15,393,894.53
Estado	Colima de Valiada	2018	2-APORTACIONES FEDERALES	33	Aportaciones Federales para Estudios, Evaluaciones Económicas y Presupuestales	807	FAB Municipal 7 de los Municipios de Fortuna, Tzucubá, Tzucucru y Tzucácatán	0.00	0.00	188,718,564.00	188,718,564.00	188,718,564.00	188,718,564.00	188,718,564.00	188,718,564.00	188,718,564.00
Estado	Colima de Valiada	2018	1-ABONOS	23	Programa de Subsidios y Estímulos	1022	Programa de Subsidios y Estímulos	0.00	0.00	18,839,907.28	18,839,907.28	18,839,907.28	18,839,907.28	18,839,907.28	18,839,907.28	18,839,907.28
Estado	Colima de Valiada	2018	2-APORTACIONES FEDERALES	33	Aportaciones Federales para Estudios, Evaluaciones Económicas y Presupuestales	1005	Fortamun	0.00	0.00	121,551,837.00	121,551,837.00	121,551,837.00	121,551,837.00	121,551,837.00	121,551,837.00	121,551,837.00
Estado	Colima de Valiada	2018	1-SUBSIDIOS	47	Estímulos no Sucesivos	8010	Fortamun	0.00	0.00	4,285,811.50	4,285,811.50	4,285,811.50	4,285,811.50	4,285,811.50	4,285,811.50	4,285,811.50
Estado	Colima de Valiada	2018	1-SUBSIDIOS	23	Programas de Subsidios y Estímulos	1022	Programa de Subsidios y Estímulos	0.00	0.00	3,372,883.00	3,372,883.00	3,372,883.00	3,372,883.00	3,372,883.00	3,372,883.00	3,372,883.00
Estado	Colima de Valiada	2017	2-APORTACIONES FEDERALES	33	Aportaciones Federales para Estudios, Evaluaciones Económicas y Presupuestales	8172	FADEF	0.00	0.00	41,897,282.71	41,897,282.71	41,897,282.71	41,897,282.71	41,897,282.71	41,897,282.71	41,897,282.71



ESTADO: Tabasco
PERIODO: Segundo Bimestre 2018

Tabasco	2015	3-CONVENIOS	04	Gubernación	R000	Pago de parte de servicios por concepto de honorarios de los Colegiados Estatales	SECRETARIA DE SEGURIDAD PUBLICA, SEMAR, TRAFIC 2011	1,835,909.36	1,835,909.36	1,835,909.36	1,835,909.36	1,835,909.36
Tabasco	2016	1-SUBSIDIOS	47	Estados no beneficiados	8010	Contribución a la recuperación de las propiedades de los propietarios de la zona	MUNICIPIO DE SAN ANDRÉS	200,000.00	200,000.00	200,000.00	200,000.00	200,000.00
Tabasco	2016	1-SUBSIDIOS	04	Gubernación	U007	Subsidio en materia de seguridad pública	Secretaría de Planeación y Finanzas 217918	14,624,453.00	14,624,453.00	14,624,453.00	14,624,453.00	14,624,453.00
Tabasco	2016	1-SUBSIDIOS	23	Provisiones Sociales y Económicas	U003	Fondo para actividades industriales y comerciales	MUNICIPIO DE CENTRO ZOO TRIN 2018	10,877,012.51	10,877,012.51	10,877,012.51	10,877,012.51	10,877,012.51
Tabasco	2016	2-APORTACIONES FEDERALES	33	Aportaciones Federales por Entidades Federativas y Municipios	R005	FortAMAR	MUNICIPIO DE JALPA DE MUÑOZ 02-2018	48,411,518.88	48,411,518.88	48,411,518.88	48,411,518.88	48,411,518.88
Tabasco	2016	2-APORTACIONES FEDERALES	33	Aportaciones Federales por Entidades Federativas y Municipios	R008	FEIA	El Comandante Tabasco 2-2018	103,966,122.80	103,966,122.80	103,966,122.80	103,966,122.80	103,966,122.80
Tabasco	2016	1-SUBSIDIOS	47	Estados no beneficiados	8010	Fortalecimiento de la capacidad de las autoridades de la Ciudad de México	Secretaría de Planeación y Finanzas 217918	200,000.00	200,000.00	200,000.00	200,000.00	200,000.00
Tabasco	2017	1-SUBSIDIOS	11	Expendido Público	8707	Fortalecimiento de la Ciudad de México	Universidad Juárez Autónoma de Tabasco - 2do. Trimestre 2018	38,409,157.00	38,409,157.00	38,409,157.00	38,409,157.00	38,409,157.00
Tabasco	2018	3-CONVENIOS	12	Salud	8300	Fortalecimiento de la atención médica	Secretaría de Salud del Estado de Tabasco 8-18	14,647,406.32	3,306,003.02	6,413,301.20	2,990,207.52	2,974,277.84
Tabasco	2018	3-CONVENIOS	12	Salud	U005	Seguro Popular 2018	Secretaría de Salud del Estado de Tabasco 8-18	5,220,053.00	1,452,951,706.79	1,452,951,706.79	1,452,951,706.79	1,452,951,706.79
Tabasco	2017	3-CONVENIOS	12	Salud	8072	PROPERA	PROPERA	152,336,007.47	152,336,007.47	152,336,007.47	152,336,007.47	152,336,007.47
Tabasco	2018	3-CONVENIOS	12	Salud	8425	PROPERA	PROPERA	2,302,148.00	2,302,148.00	2,302,148.00	2,302,148.00	2,302,148.00
Tabasco	2018	1-SUBSIDIOS	15	Desarrollo Urbano	8273	Programa de Incentivos	MUNICIPIO DE MICHUQUIL	1,356,000.00	1,356,000.00	1,356,000.00	1,356,000.00	1,356,000.00
Tabasco	2017	1-SUBSIDIOS	20	Desarrollo Social	U008	Subsidios a programas para jóvenes	INSTITUTO DE LA JUVENTUD DE TABASCO CENTRE	200,000.00	200,000.00	200,000.00	200,000.00	200,000.00

[Handwritten signature]

Estado de Veracruz
 Finanzas, Segundo Trimestre 2018

Trimestre	Entidad Federativa	Programa	Subprograma	Objetivo	Actividad	Unidad Ejecutora	Presupuesto	Compras	Transferencias	Subsidios	Devoluciones	Revoluciones	Reservas	Saldo
2018	Veracruz	GOBIERNO DEL ESTADO	SECRETARÍA DE ECONOMÍA	20	Programa de Apoyo a las Micro y Pequeñas Empresas (PAMEP)	SECRETARÍA DE ECONOMÍA	120,000.00	0.00	120,000.00	0.00	0.00	0.00	0.00	120,000.00
2017	Veracruz	GOBIERNO DEL ESTADO	SECRETARÍA DE ECONOMÍA	20	Programa de Apoyo a las Micro y Pequeñas Empresas (PAMEP)	SECRETARÍA DE ECONOMÍA	120,000.00	0.00	120,000.00	0.00	0.00	0.00	0.00	120,000.00
2017	Veracruz	GOBIERNO DEL ESTADO	SECRETARÍA DE ECONOMÍA	20	Programa de Apoyo a las Micro y Pequeñas Empresas (PAMEP)	SECRETARÍA DE ECONOMÍA	40,873,054.40	0.00	40,873,054.40	0.00	0.00	0.00	0.00	40,873,054.40
2018	Veracruz	GOBIERNO DEL ESTADO	SECRETARÍA DE ECONOMÍA	23	Fondo para el fortalecimiento de la infraestructura de la agricultura, ganadería y silvicultura	SECRETARÍA DE ECONOMÍA	2,266,562.78	0.00	2,266,562.78	0.00	0.00	0.00	0.00	2,266,562.78
2016	Veracruz	GOBIERNO DEL ESTADO	SECRETARÍA DE ECONOMÍA	23	Fondo para el fortalecimiento de la infraestructura de la agricultura, ganadería y silvicultura	SECRETARÍA DE ECONOMÍA	5,844,000.00	0.00	5,844,000.00	0.00	0.00	0.00	0.00	5,844,000.00
2018	Veracruz	GOBIERNO DEL ESTADO	SECRETARÍA DE ECONOMÍA	20	Programa de Apoyo a las Micro y Pequeñas Empresas (PAMEP)	SECRETARÍA DE ECONOMÍA	0.00	3,722.00	0.00	11,466,528.53	0.00	0.00	0.00	11,477,950.53
2017	Veracruz	GOBIERNO DEL ESTADO	SECRETARÍA DE ECONOMÍA	20	Programa de Apoyo a las Micro y Pequeñas Empresas (PAMEP)	SECRETARÍA DE ECONOMÍA	58,300,000.00	0.00	58,300,000.00	0.00	0.00	0.00	0.00	58,300,000.00
2019	Veracruz	GOBIERNO DEL ESTADO	SECRETARÍA DE ECONOMÍA	11	Programa de Apoyo a las Micro y Pequeñas Empresas (PAMEP)	SECRETARÍA DE ECONOMÍA	19,126,880.82	0.00	19,126,880.82	0.00	0.00	0.00	0.00	19,126,880.82
2016	Veracruz	GOBIERNO DEL ESTADO	SECRETARÍA DE ECONOMÍA	11	Programa de Apoyo a las Micro y Pequeñas Empresas (PAMEP)	SECRETARÍA DE ECONOMÍA	119,250.00	0.00	119,250.00	0.00	0.00	0.00	0.00	119,250.00
2017	Veracruz	GOBIERNO DEL ESTADO	SECRETARÍA DE ECONOMÍA	11	Programa de Apoyo a las Micro y Pequeñas Empresas (PAMEP)	SECRETARÍA DE ECONOMÍA	2,160,662.00	0.00	2,160,662.00	0.00	0.00	0.00	0.00	2,160,662.00
2018	Veracruz	GOBIERNO DEL ESTADO	SECRETARÍA DE ECONOMÍA	11	Programa de Apoyo a las Micro y Pequeñas Empresas (PAMEP)	SECRETARÍA DE ECONOMÍA	28,737,037.00	0.00	28,737,037.00	0.00	0.00	0.00	0.00	28,737,037.00
2015	Veracruz	GOBIERNO DEL ESTADO	SECRETARÍA DE ECONOMÍA	11	Programa de Apoyo a las Micro y Pequeñas Empresas (PAMEP)	SECRETARÍA DE ECONOMÍA	1,560,330.00	0.00	1,560,330.00	0.00	0.00	0.00	0.00	1,560,330.00
2018	Veracruz	GOBIERNO DEL ESTADO	SECRETARÍA DE ECONOMÍA	11	Programa de Apoyo a las Micro y Pequeñas Empresas (PAMEP)	SECRETARÍA DE ECONOMÍA	9,025,638.00	0.00	9,025,638.00	0.00	0.00	0.00	0.00	9,025,638.00

[Handwritten signature]

ENTIDAD: Tlaxcala
PERIODO: Segundo Trimestre 2018

Tlaxcala	Valuado	2018	APORTACIONES FEDERALES	33	Aportaciones Federales para Estudios, Estadística y Muestreo	000	FORTAMIN	0.00	0.00	412,706,248.00	412,706,248.00	200,353,172.00	200,353,172.00	200,353,172.00	200,353,172.00
Tlaxcala	Presupuesto	2017	APORTACIONES FEDERALES	33	Aportaciones Federales para Estudios, Estadística y Muestreo <td>000</td> <td>FORTAMIN</td> <td>0.00</td> <td>16,447.89</td> <td>61,250,350.00</td> <td>61,250,350.00</td> <td>60,839,830.17</td> <td>60,839,830.17</td> <td>60,839,830.17</td> <td>60,839,830.17</td>	000	FORTAMIN	0.00	16,447.89	61,250,350.00	61,250,350.00	60,839,830.17	60,839,830.17	60,839,830.17	60,839,830.17
Tlaxcala	Presupuesto	2017	APORTACIONES FEDERALES	33	Aportaciones Federales para Estudios, Estadística y Muestreo <td>000</td> <td>FAS Municipal y de las Dependencias de los Municipios del Distrito Federal</td> <td>0.00</td> <td>670,469.33</td> <td>33,794,166.00</td> <td>33,794,166.00</td> <td>33,253,863.95</td> <td>33,253,863.95</td> <td>33,253,863.95</td> <td>33,253,863.95</td>	000	FAS Municipal y de las Dependencias de los Municipios del Distrito Federal	0.00	670,469.33	33,794,166.00	33,794,166.00	33,253,863.95	33,253,863.95	33,253,863.95	33,253,863.95
Tlaxcala	Presupuesto	2017	APORTACIONES FEDERALES	33	Aportaciones Federales para Estudios, Estadística y Muestreo <td>000</td> <td>FAS Municipal y de las Dependencias de los Municipios del Distrito Federal</td> <td>0.00</td> <td>7,821.87</td> <td>25,414,187.00</td> <td>25,414,187.00</td> <td>25,042,947.89</td> <td>25,042,947.89</td> <td>25,042,947.89</td> <td>25,042,947.89</td>	000	FAS Municipal y de las Dependencias de los Municipios del Distrito Federal	0.00	7,821.87	25,414,187.00	25,414,187.00	25,042,947.89	25,042,947.89	25,042,947.89	25,042,947.89
Tlaxcala	Presupuesto	2018	APORTACIONES FEDERALES	33	Aportaciones Federales para Estudios, Estadística y Muestreo <td>000</td> <td>FAS Municipal y de las Dependencias de los Municipios del Distrito Federal</td> <td>0.00</td> <td>55,459.97</td> <td>146,939,420.00</td> <td>146,939,420.00</td> <td>146,932,839.95</td> <td>146,932,839.95</td> <td>146,932,839.95</td> <td>146,932,839.95</td>	000	FAS Municipal y de las Dependencias de los Municipios del Distrito Federal	0.00	55,459.97	146,939,420.00	146,939,420.00	146,932,839.95	146,932,839.95	146,932,839.95	146,932,839.95
Tlaxcala	Presupuesto	2018	APORTACIONES FEDERALES	33	Aportaciones Federales para Estudios, Estadística y Muestreo <td>000</td> <td>FAS Municipal y de las Dependencias de los Municipios del Distrito Federal</td> <td>0.00</td> <td>0.00</td> <td>188,624,824.00</td> <td>188,624,824.00</td> <td>188,624,824.00</td> <td>188,624,824.00</td> <td>188,624,824.00</td> <td>188,624,824.00</td>	000	FAS Municipal y de las Dependencias de los Municipios del Distrito Federal	0.00	0.00	188,624,824.00	188,624,824.00	188,624,824.00	188,624,824.00	188,624,824.00	188,624,824.00
Tlaxcala	Presupuesto	2018	APORTACIONES FEDERALES	11	Subsidios para Estudios, Estadística y Muestreo <td>000</td> <td>Subsidios para Estudios, Estadística y Muestreo</td> <td>23,733.37</td> <td>1,007,029,976.00</td> <td>1,007,029,976.00</td> <td>1,007,029,976.00</td> <td>1,007,029,976.00</td> <td>1,007,029,976.00</td> <td>1,007,029,976.00</td> <td>1,007,029,976.00</td>	000	Subsidios para Estudios, Estadística y Muestreo	23,733.37	1,007,029,976.00	1,007,029,976.00	1,007,029,976.00	1,007,029,976.00	1,007,029,976.00	1,007,029,976.00	1,007,029,976.00
Tlaxcala	Presupuesto	2017	APORTACIONES FEDERALES	08	Subsidios para Estudios, Estadística y Muestreo <td>000</td> <td>Subsidios para Estudios, Estadística y Muestreo</td> <td>770.00</td> <td>0.00</td> <td>0.00</td> <td>0.00</td> <td>0.00</td> <td>0.00</td> <td>0.00</td> <td>0.00</td>	000	Subsidios para Estudios, Estadística y Muestreo	770.00	0.00	0.00	0.00	0.00	0.00	0.00	0.00
Tlaxcala	Presupuesto	2017	APORTACIONES FEDERALES	04	Subsidios para Estudios, Estadística y Muestreo <td>000</td> <td>Subsidios para Estudios, Estadística y Muestreo</td> <td>1,626.46</td> <td>0.00</td> <td>0.00</td> <td>0.00</td> <td>0.00</td> <td>0.00</td> <td>0.00</td> <td>0.00</td>	000	Subsidios para Estudios, Estadística y Muestreo	1,626.46	0.00	0.00	0.00	0.00	0.00	0.00	0.00
Tlaxcala	Presupuesto	2018	APORTACIONES FEDERALES	12	Subsidios para Estudios, Estadística y Muestreo <td>000</td> <td>Subsidios para Estudios, Estadística y Muestreo</td> <td>0.00</td> <td>6,770,174.00</td> <td>7,178,970.62</td> <td>7,178,970.62</td> <td>7,178,970.62</td> <td>7,178,970.62</td> <td>7,178,970.62</td> <td>7,178,970.62</td>	000	Subsidios para Estudios, Estadística y Muestreo	0.00	6,770,174.00	7,178,970.62	7,178,970.62	7,178,970.62	7,178,970.62	7,178,970.62	7,178,970.62
Tlaxcala	Presupuesto	2017	APORTACIONES FEDERALES	23	Subsidios para Estudios, Estadística y Muestreo <td>000</td> <td>Subsidios para Estudios, Estadística y Muestreo</td> <td>14,087.41</td> <td>4,086,966.29</td> <td>4,086,966.29</td> <td>4,086,966.29</td> <td>4,086,966.29</td> <td>4,086,966.29</td> <td>4,086,966.29</td> <td>4,086,966.29</td>	000	Subsidios para Estudios, Estadística y Muestreo	14,087.41	4,086,966.29	4,086,966.29	4,086,966.29	4,086,966.29	4,086,966.29	4,086,966.29	4,086,966.29
Tlaxcala	Presupuesto	2018	APORTACIONES FEDERALES	23	Subsidios para Estudios, Estadística y Muestreo <td>000</td> <td>Subsidios para Estudios, Estadística y Muestreo</td> <td>263.11</td> <td>3,411,063.34</td> <td>3,411,063.34</td> <td>3,411,063.34</td> <td>3,411,063.34</td> <td>3,411,063.34</td> <td>3,411,063.34</td> <td>3,411,063.34</td>	000	Subsidios para Estudios, Estadística y Muestreo	263.11	3,411,063.34	3,411,063.34	3,411,063.34	3,411,063.34	3,411,063.34	3,411,063.34	3,411,063.34

Handwritten signature and initials in the bottom right corner of the page.

ESTADO DE TABASCO
PERIODO: Segundo Trimestre 2018

Clase	Concepto de la Entidad Federativa	2016	2017	2018	2019	2020	2021	2022	2023	2024	2025	2026	2027	2028	2029	2030
2016	1-SUBSIDIOS	SECRETARÍA DE DESARROLLO TERRITORIAL Y OBRAS PÚBLICAS - PROGRAMAS DE TRANSFERENCIA 2018	0.00	0.00	242,212,296.02	242,212,296.02	242,212,296.02	242,212,296.02	242,212,296.02	242,212,296.02	242,212,296.02	242,212,296.02	242,212,296.02	242,212,296.02	242,212,296.02	242,212,296.02
2017	14-SUBSIDIOS	MUNICIPIO DE MINICHOQUE DE SANTIAGO	743.00	743.00	7,176,876.13	7,176,876.13	7,176,876.13	7,176,876.13	7,176,876.13	7,176,876.13	7,176,876.13	7,176,876.13	7,176,876.13	7,176,876.13	7,176,876.13	7,176,876.13
2017	14-SUBSIDIOS	COLEGIO DE MAESTROS DE TAMPICO	0.00	0.00	36,000,000.00	36,000,000.00	36,000,000.00	36,000,000.00	36,000,000.00	36,000,000.00	36,000,000.00	36,000,000.00	36,000,000.00	36,000,000.00	36,000,000.00	36,000,000.00
2017	14-SUBSIDIOS	SECRETARÍA DE EDUCACIÓN segundo Ingreso	0.00	10,029,703.00	9,114,324.87	9,114,324.87	9,114,324.87	9,114,324.87	9,114,324.87	9,114,324.87	9,114,324.87	9,114,324.87	9,114,324.87	9,114,324.87	9,114,324.87	9,114,324.87
2018	2-APORTACIONES FEDERALES	MUNICIPIO DE CENTLA 2 18	0.00	59,067,202.84	66,372,044.81	33,183,570.00	33,183,570.00	28,834,075.36	28,834,075.36	28,834,075.36	28,834,075.36	28,834,075.36	28,834,075.36	28,834,075.36	28,834,075.36	28,834,075.36
2018	2-APORTACIONES FEDERALES	SECRETARÍA DE FOMENTO y Planeación	0.00	35,267,450.00	17,633,724.66	17,633,724.66	17,633,724.66	17,633,724.66	17,633,724.66	17,633,724.66	17,633,724.66	17,633,724.66	17,633,724.66	17,633,724.66	17,633,724.66	17,633,724.66
2017	2-APORTACIONES FEDERALES	FASFA	10,544,203.57	2,428,328,878.00	2,428,328,878.00	2,428,328,878.00	2,428,328,878.00	2,428,328,878.00	2,428,328,878.00	2,428,328,878.00	2,428,328,878.00	2,428,328,878.00	2,428,328,878.00	2,428,328,878.00	2,428,328,878.00	2,428,328,878.00
2018	2-APORTACIONES FEDERALES	SECRETARÍA DE FOMENTO y Planeación	0.00	50,409,475.00	30,259,862.00	30,259,862.00	30,259,862.00	30,259,862.00	30,259,862.00	30,259,862.00	30,259,862.00	30,259,862.00	30,259,862.00	30,259,862.00	30,259,862.00	30,259,862.00
2014	2-APORTACIONES FEDERALES	SECRETARÍA DE FOMENTO y Planeación	145,336.33	189,293,813.00	189,293,813.00	189,293,813.00	189,293,813.00	189,293,813.00	189,293,813.00	189,293,813.00	189,293,813.00	189,293,813.00	189,293,813.00	189,293,813.00	189,293,813.00	189,293,813.00
2016	2-APORTACIONES FEDERALES	SECRETARÍA DE FOMENTO y Planeación	0.00	189,155,460.80	189,155,460.80	189,155,460.80	189,155,460.80	189,155,460.80	189,155,460.80	189,155,460.80	189,155,460.80	189,155,460.80	189,155,460.80	189,155,460.80	189,155,460.80	189,155,460.80
2018	1-SUBSIDIOS	MUNICIPIO DE HUIHUANGUILLO 05-2018	48.00	13,127,724.53	13,127,724.53	13,127,724.53	13,127,724.53	13,127,724.53	13,127,724.53	13,127,724.53	13,127,724.53	13,127,724.53	13,127,724.53	13,127,724.53	13,127,724.53	13,127,724.53
2017	14-SUBSIDIOS	MUNICIPIO DE HUIHUANGUILLO 05-2017	3,008.26	18,879,608.00	18,879,608.00	18,879,608.00	18,879,608.00	18,879,608.00	18,879,608.00	18,879,608.00	18,879,608.00	18,879,608.00	18,879,608.00	18,879,608.00	18,879,608.00	18,879,608.00
2018	2-APORTACIONES FEDERALES	MUNICIPIO DE HUIHUANGUILLO 05-2018	28,855.03	113,770,000.00	113,770,000.00	113,770,000.00	113,770,000.00	113,770,000.00	113,770,000.00	113,770,000.00	113,770,000.00	113,770,000.00	113,770,000.00	113,770,000.00	113,770,000.00	113,770,000.00

[Handwritten signature]

Entidad	Programa	Subprograma	Objetivo	Actividad	Unidad	Presupuesto	Compras	Transferencias	Subsidios	Capital	Financiamiento	Reserva	Total
Tabasco	2018	2	APORTACIONES FEDERALES	33	Apoyos para la Ejecución de Proyectos de Infraestructura y Desarrollo Municipal	15,000,744.00	0.00	0.00	0.00	0.00	15,000,744.00	0.00	15,000,744.00
Tabasco	2018	2	APORTACIONES FEDERALES	33	Apoyos para la Ejecución de Proyectos de Infraestructura y Desarrollo Municipal	55,687,264.00	0.00	0.00	0.00	0.00	55,687,264.00	0.00	55,687,264.00
Tabasco	2018	1	SUBSIDIOS	07	Estímulos a Sociedades	200,000.00	0.00	0.00	0.00	0.00	200,000.00	0.00	200,000.00
Tabasco	2018	3	CONVENIOS	12	Salud	3,063,160.00	0.00	0.00	0.00	0.00	3,063,160.00	0.00	3,063,160.00
Tabasco	2018	1	SUBSIDIOS	23	Provisiones Sociales y Económicas	4,982,891.50	0.00	0.00	0.00	0.00	4,982,891.50	0.00	4,982,891.50
Tabasco	2017	1	SUBSIDIOS	23	Provisiones Sociales y Económicas	27,496,000.00	0.00	0.00	0.00	0.00	27,496,000.00	0.00	27,496,000.00
Tabasco	2018	1	SUBSIDIOS	23	Provisiones Sociales y Económicas	1,000,000.00	0.00	0.00	0.00	0.00	1,000,000.00	0.00	1,000,000.00
Tabasco	2018	1	SUBSIDIOS	23	Provisiones Sociales y Económicas	720,000.00	0.00	0.00	0.00	0.00	720,000.00	0.00	720,000.00
Tabasco	2018	1	SUBSIDIOS	23	Provisiones Sociales y Económicas	3,887,266.73	0.00	0.00	0.00	0.00	3,887,266.73	0.00	3,887,266.73
Tabasco	2018	1	SUBSIDIOS	38	Manejo de Residuos Sólidos y Trazabilidad	250,000.00	0.00	0.00	0.00	0.00	250,000.00	0.00	250,000.00
Tabasco	2018	2	APORTACIONES FEDERALES	33	Apoyos para la Ejecución de Proyectos de Infraestructura y Desarrollo Municipal	18,462,208.00	0.00	0.00	0.00	0.00	18,462,208.00	0.00	18,462,208.00
Tabasco	2015	2	APORTACIONES FEDERALES	33	Apoyos para la Ejecución de Proyectos de Infraestructura y Desarrollo Municipal	54,424,764.00	0.00	0.00	0.00	0.00	54,424,764.00	0.00	54,424,764.00

Handwritten signature and initials.

Entidad	Origen	Año	Presupuesto	Compras	Préstamos	Reservas	Deudas	Transferencias	Atenciones	Intereses	Comisiones	Recepciones	Transferencias	Recepciones	Transferencias	Recepciones	Transferencias
Municipio de Maculucá		2018	5,716.48	0.00									21,047,557.62	21,047,557.62	21,047,557.62	21,047,557.62	21,047,557.62
Instituto de Educación Superior de los Altos de Guatemala		2017	36,456,062.01	1,867,738.81									66,436,062.01	66,436,062.01	66,436,062.01	66,436,062.01	66,436,062.01
Secretaría de Educación Superior		2018	314,620,460.44	0.00									66,436,062.01	66,436,062.01	66,436,062.01	66,436,062.01	66,436,062.01
Secretaría de Educación Superior		2018	10,000,000.00	0.00									7,000,000.00	7,000,000.00	7,000,000.00	7,000,000.00	7,000,000.00
Municipio de Pochamán, Tz. U. I. y. M.		2018	10,368,821.00	0.00									8,241,075.22	8,241,075.22	8,241,075.22	8,241,075.22	8,241,075.22
Municipio de Pochamán, Tz. U. I. y. M.		2017	20,878,111.56	0.00									20,853,941.05	20,853,941.05	20,853,941.05	20,853,941.05	20,853,941.05
Municipio de Escuintla		2018	3,050,000.00	0.00									1,220,000.00	1,220,000.00	1,220,000.00	1,220,000.00	1,220,000.00
Secretaría de Agricultura, Ganantería y Fomento Rural		2018	500,000.00	0.00									500,000.00	500,000.00	500,000.00	500,000.00	500,000.00
Municipio de Escuintla		2018	18,462,533.00	44.22									7,645,540.35	7,645,540.35	7,645,540.35	7,645,540.35	7,645,540.35
Municipio de Escuintla		2018	10,000,000.00	0.00									0.00	0.00	0.00	0.00	0.00
Municipio de Escuintla		2018	63,462,462.00	0.00									36,077,308.00	36,077,308.00	36,077,308.00	36,077,308.00	36,077,308.00
Municipio de Escuintla		2018	10,000,000.00	0.00									1,777,500.00	1,777,500.00	1,777,500.00	1,777,500.00	1,777,500.00
Municipio de Escuintla		2017	10,011,132.22	737,619.00									10,073,513.29	10,073,513.29	10,073,513.29	10,073,513.29	10,073,513.29

Handwritten signature and initials.

ESTADO: Tabasco
PERIODO: Segundo Trimestre 2018

Tabasco	2018	1-SUBSIDIOS	04	Comercio	U07	Subsidios en materia de comercialización	Municipio de Minicoy de Huixtla	816.71	11,524,178.00	8,872,524.00	3,000,000.00	3,000,000.00	0.00	0.00
Tabasco	2018	1-SUBSIDIOS	23	Protección Social y Estructuras	U03	Edificios, mobiliario, infraestructura y mantenimiento de construcciones de infraestructura	SECRETARÍA DE ORDENAMIENTO TERRITORIAL Y OBRAS PÚBLICAS - TABASCO - SEGUNDO TRIMESTRE 2018	0.00	210,000,000.00	65,463,536.50	0.00	0.00	0.00	0.00
Tabasco	2017	1-SUBSIDIOS	23	Protección Social y Estructuras	U108	Preparación de Documentos	MUNICIPIO DE CENTRO DO TULUM	0.00	11,070,874.34	168,842,243.74	82,124,112.00	82,124,112.00	74,441,562.37	0.00
Tabasco	2018	1-SUBSIDIOS	23	Protección Social y Estructuras	U15	Fondo para el Fomento de las Actividades Productivas	MUNICIPIO DE TULUM	0.00	65,919,224.85	52,813,379.30	19,652,467.22	0.00	0.00	0.00
Tabasco	2018	1-SUBSIDIOS	23	Protección Social y Estructuras	U15	Edificios de Fabricación	Municipio de Progreso y Planetas y Municipios de Minicoy de Huixtla	0.00	18,374,560.34	18,374,560.34	13,088,648.76	13,088,648.76	13,088,648.76	0.00
Tabasco	2018	1-SUBSIDIOS	23	Protección Social y Estructuras	U03	Edificios, mobiliario, infraestructura y mantenimiento de construcciones de infraestructura	Programa 277918 y 277919 del Municipio de Coahuila	0.00	5,531,287.26	5,531,287.26	5,531,287.26	5,531,287.26	5,531,287.26	0.00
Tabasco	2017	1-SUBSIDIOS	47	Edificios y Estructuras	019	Edificios y Estructuras	MUNICIPIO DE TULUM	0.00	198,897.25	198,897.25	198,897.25	198,897.25	198,897.25	0.00
Tabasco	2018	3-COMIENOS	12	Salud	021	Programa de Atención a la Salud	DEF TABASCO con Huixtla	0.00	3,392,000.00	3,392,000.00	0.00	0.00	0.00	0.00
Tabasco	2017	3-COMIENOS	12	Salud	028	Fortalecimiento de la atención médica	Fortalecimiento de la atención médica	20,864.34	18,371,000.00	14,428,664.86	14,428,664.86	14,428,664.86	14,428,664.86	0.00
Tabasco	2018	3-COMIENOS	04	Comercio	012	Registros e Inmuebles	Comercio de Inmuebles	0.00	1,750,000.00	1,800,000.00	0.00	0.00	0.00	0.00
Tabasco	2015	1-SUBSIDIOS	11	Educación Pública	1079	Equipamiento de Educación Media Superior y Superior	UNIVERSIDAD DEL ESTADO DE TABASCO S.C.T.E. S.R.L.	0.00	12,048,220.00	12,048,220.00	12,048,220.00	12,048,220.00	12,048,220.00	0.00
Tabasco	2018	1-SUBSIDIOS	04	Comercio	U07	Subsidios en materia de comercialización	MUNICIPIO DE HUIXTLA	846.71	12,532,220.00	8,771,000.00	5,864,351.00	5,864,351.00	5,864,351.00	0.00
Tabasco	2017	1-SUBSIDIOS	20	Protección Social	019	Subsidios para la atención de la salud	TERMOQUE II S.R.L.	0.00	70,000.00	70,000.00	70,000.00	70,000.00	70,000.00	0.00
Tabasco	2018	1-SUBSIDIOS	20	Comercio	U08	Subsidios para la atención de la salud	GRUPO DE COMERCIO DE TABASCO S.C.T.E. S.R.L.	0.00	120,000.00	120,000.00	0.00	0.00	0.00	0.00

Handwritten signature and initials in the bottom right corner of the page.

ESTADO: Tlaxcala
Ejercicio: 2018-2019

2017	Subsidios	23	Proyectos de Desarrollo Regional	U128	SECRETARIA DE DESARROLLO URBANO Y PUEBLOS - SEDESOL - TRIMESTRE 2018	21,047,127.19	21,047,127.19	17,049,329.07	17,049,329.07	17,049,329.07	17,049,329.07	17,049,329.07
2017	Subsidios	23	Proyectos de Desarrollo Regional	U128	SECRETARIA DE DESARROLLO URBANO Y PUEBLOS - SEDESOL - TRIMESTRE 2018	40,000,000.00	22,485,503.00	22,485,503.00	22,485,503.00	22,485,503.00	22,485,503.00	22,485,503.00
2018	Subsidios	23	Proyectos de Desarrollo Regional	U128	SECRETARIA DE DESARROLLO URBANO Y PUEBLOS - SEDESOL - TRIMESTRE 2018	500,000.00	500,000.00	500,000.00	500,000.00	500,000.00	500,000.00	500,000.00
2016	Subsidios	23	Proyectos de Desarrollo Regional	U128	SECRETARIA DE DESARROLLO URBANO Y PUEBLOS - SEDESOL - TRIMESTRE 2018	30,563,128.81	30,563,128.81	28,797,570.66	28,797,570.66	28,797,570.66	28,797,570.66	28,797,570.66
2016	Subsidios	23	Proyectos de Desarrollo Regional	U128	SECRETARIA DE DESARROLLO URBANO Y PUEBLOS - SEDESOL - TRIMESTRE 2018	30,900,000.00	30,900,000.00	17,597,353.00	17,597,353.00	17,597,353.00	17,597,353.00	17,597,353.00
2017	Subsidios	11	Programa de Apoyo a Proyectos Productivos	U09	SECRETARIA DE DESARROLLO URBANO Y PUEBLOS - SEDESOL - TRIMESTRE 2018	41,480,949.00	41,480,949.00	41,222,916.26	41,222,916.26	41,222,916.26	41,222,916.26	41,222,916.26
2018	Subsidios	11	Programa de Apoyo a Proyectos Productivos	U09	SECRETARIA DE DESARROLLO URBANO Y PUEBLOS - SEDESOL - TRIMESTRE 2018	8,888,532.32	8,888,532.32	8,292,318.18	8,292,318.18	8,292,318.18	8,292,318.18	8,292,318.18
2017	Subsidios	11	Programa de Apoyo a Proyectos Productivos	U09	SECRETARIA DE DESARROLLO URBANO Y PUEBLOS - SEDESOL - TRIMESTRE 2018	80,790,300.00	83,840,881.00	83,840,881.00	83,840,881.00	83,840,881.00	83,840,881.00	83,840,881.00
2018	Subsidios	11	Programa de Apoyo a Proyectos Productivos	U09	SECRETARIA DE DESARROLLO URBANO Y PUEBLOS - SEDESOL - TRIMESTRE 2018	14,021,066.00	14,021,066.00	4,864,873.10	4,864,873.10	4,864,873.10	4,864,873.10	4,864,873.10
2015	Subsidios	11	Programa de Apoyo a Proyectos Productivos	U09	SECRETARIA DE DESARROLLO URBANO Y PUEBLOS - SEDESOL - TRIMESTRE 2018	6,847,884.00	6,847,884.00	5,781,487.29	5,781,487.29	5,781,487.29	5,781,487.29	5,781,487.29
2016	Subsidios	11	Programa de Apoyo a Proyectos Productivos	U09	SECRETARIA DE DESARROLLO URBANO Y PUEBLOS - SEDESOL - TRIMESTRE 2018	8,160,257.00	8,160,257.00	7,890,580.53	7,890,580.53	7,890,580.53	7,890,580.53	7,890,580.53
2017	Subsidios	11	Programa de Apoyo a Proyectos Productivos	U09	SECRETARIA DE DESARROLLO URBANO Y PUEBLOS - SEDESOL - TRIMESTRE 2018	878,247.00	878,247.00	814,286.63	814,286.63	814,286.63	814,286.63	814,286.63
2018	Subsidios	21	Programa de Desarrollo Productivo	SW4	SECRETARIA DE DESARROLLO URBANO Y PUEBLOS - SEDESOL - TRIMESTRE 2018	794,180.00	794,180.00	0.00	0.00	0.00	0.00	0.00
2014	Subsidios	33	Programa de Apoyo a Proyectos Productivos	U02	SECRETARIA DE DESARROLLO URBANO Y PUEBLOS - SEDESOL - TRIMESTRE 2018	2,064,770,491.00	2,064,500,100.00	2,064,450,100.00	2,064,450,100.00	2,064,450,100.00	2,064,450,100.00	2,064,450,100.00

Handwritten signature and initials:

Handwritten text: "A A W J"

ENTIDAD: Tabasco
PERIODO: Segundo Trimestre 2018

Tabasco	Valuado	2018	2	APORTACIONES FEDERALES	33	Asignaciones Federales para Entidades Federales y Municipales	004	FAIS Municipal y de las Dependencias y 1) Vehículos del Distrito Federal	0.00	186.07	31,697,638.00	25,748,324.00	15,472,655.00	11,472,655.00	4,005,003.01	4,005,003.01	4,005,003.01
Tabasco	Valuado	2018	2	APORTACIONES FEDERALES	33	Asignaciones Federales para Entidades Federales y Municipales	004	FAIS Municipal y de las Dependencias y 1) Vehículos del Distrito Federal	0.00	0.00	60,748,000.00	60,748,000.00	60,748,000.00	59,517,746.00	59,517,746.00	59,517,746.00	59,517,746.00
Tabasco	Valuado	2018	2	APORTACIONES FEDERALES	33	Asignaciones Federales para Entidades Federales y Municipales	004	FAIS Municipal y de las Dependencias y 1) Vehículos del Distrito Federal	0.00	0.00	84,332,598.14	107,218,545.00	84,332,598.00	61,329,824.00	61,329,824.00	48,888,886.87	33,767,283.21
Tabasco	Valuado	2018	2	APORTACIONES FEDERALES	33	Asignaciones Federales para Entidades Federales y Municipales	008	FAM Atención Social	0.00	0.00	255,074,714.00	275,556,218.00	137,770,168.00	238,174,562.00	190,798,146.35	190,798,146.35	190,798,146.35
Tabasco	Valuado	2012	2	APORTACIONES FEDERALES	33	Asignaciones Federales para Entidades Federales y Municipales	011	FAP	6,233.81	170,781,169.00	170,781,169.00	170,781,169.00	170,599,861.11	170,599,861.11	170,599,861.11	170,599,861.11	170,599,861.11
Tabasco	Valuado	2017	3	CONVENIOS	12	Salud	P02	Salud maternal, infantil y adolescente	0.00	898,758.45	24,074,832.78	24,074,832.78	24,074,832.78	24,074,832.78	24,074,832.78	24,074,832.78	24,074,832.78
Tabasco	Valuado	2018	1	SUBSIDIOS	08	Agricultura, Ganadería, Pesca y Acuicultura, Administración	0260	Programa de Concurrencia con las Entidades Federativas	0.00	58,000,000.00	58,000,000.00	58,000,000.00	58,000,000.00	58,000,000.00	58,000,000.00	58,000,000.00	58,000,000.00
Tabasco	Valuado	2015	3	CONVENIOS	12	Salud	0372	PROGRESA	1,372,878.21	18,488,443.15	18,488,443.15	18,488,443.15	18,488,443.15	18,488,443.15	18,488,443.15	18,488,443.15	18,488,443.15
Tabasco	Valuado	2018	1	SUBSIDIOS	04	Gobernación	0307	Subsidios en materia de seguridad pública	47.11	11,536,179.00	11,536,179.00	11,536,179.00	11,536,179.00	11,536,179.00	11,536,179.00	11,536,179.00	11,536,179.00
Tabasco	Valuado	2018	1	SUBSIDIOS	21	Financiamiento Económico	0303	Fondo para estudios, maestrías, licenciaturas y doctorados	0.00	14,697,415.42	14,697,415.42	14,697,415.42	14,697,415.42	14,697,415.42	14,697,415.42	14,697,415.42	14,697,415.42
Tabasco	Valuado	2018	1	SUBSIDIOS	11	Educación Pública	0347	Programa para el Desarrollo Profesional Docente 2018	0,709.00	3,138,008.00	3,138,008.00	3,138,008.00	3,138,008.00	3,138,008.00	3,138,008.00	3,138,008.00	3,138,008.00
Tabasco	Valuado	2017	2	APORTACIONES FEDERALES	33	Asignaciones Federales para Entidades Federales y Municipales	012	FAFEE	0.00	0.00	11,676,141.73	11,676,141.73	11,676,141.73	11,676,141.73	11,676,141.73	11,676,141.73	11,676,141.73

[Handwritten signature]

ENTIDAD: Tabasco
 AEROSOL-Subsidios-2018-2018

Tabasco Centro	Valiada	2017	2	PORTACIONES FEDERALES	31	Aportaciones Federales para el Desarrollo de las Entidades Federativas y Municipales	104	FAIS Municipal de las Entidades Federativas y Municipales	0.00	74,267,303.00	74,267,303.00	74,267,303.00	73,989,703.03	55,827,422.00	55,822,339.05	49,871,000.34
Tabasco Cárdenas	Valiada Observaciones	2018	1-SUBSIDIOS	04	Gubernamental	U07	Subsidio en materia de seguridad pública	MUNICIPIO DE COMUDOMON.	24.49	0.00	12,484,108.00	12,484,108.00	7,691,261.87	6,568,227.27	6,568,227.27	6,568,227.27
Tabasco Jalpa	Valiada	2018	1-SUBSIDIOS	04	Gubernamental	U07	Subsidio en materia de seguridad pública	MUNICIPIO DE FORTASECO 2018	42.42	0.00	10,368,021.00	10,368,021.00	7,272,734.70	6,943,267.51	6,943,267.51	1,379,020.48
Tabasco Calles de la Estación Federal	Valiada	2018	1-SUBSIDIOS	22	Provisiones Salariales Económicas	U03	Financiamiento para actividades industriales, comerciales, agrícolas y agropecuarias de las Entidades Federativas y Municipales	Municipio de Calles de la Estación Federal	0.00	9,259,685.00	9,259,685.00	9,259,685.00	9,259,685.00	9,259,685.00	9,259,685.00	9,259,685.00
Tabasco Calles de la Estación Federales	Valiada	2018	1-SUBSIDIOS	23	Provisiones Salariales Económicas	U03	Financiamiento para actividades industriales, comerciales, agrícolas y agropecuarias de las Entidades Federativas y Municipales	Municipio de Calles de la Estación Federal	0.00	3,411,056.34	3,411,056.34	3,411,056.34	3,411,056.34	3,411,056.34	3,411,056.34	3,411,056.34
Tabasco Limulilla	Valiada	2017	1-SUBSIDIOS	23	Provisiones Salariales Económicas	U18	Programas de Desarrollo Urbano	MUNICIPIO DE LIMULILLA	1,905.36	9.00	11,273,599.00	11,273,599.00	11,273,534.00	11,273,534.00	11,273,534.00	11,273,534.00
Tabasco Calles de la Estación Federales	Valiada	2018	1-SUBSIDIOS	23	Provisiones Salariales Económicas	U22	Programas de Desarrollo Urbano	Municipio de Calles de la Estación Federal	0.00	11,790,000.00	11,790,000.00	11,790,000.00	11,790,000.00	11,790,000.00	11,790,000.00	11,790,000.00
Tabasco Estación Zentla	Valiada	2018	1-SUBSIDIOS	23	Provisiones Salariales Económicas	U22	Programas de Desarrollo Urbano	Municipio de Estación Zentla	7.76	3,050,000.00	3,050,000.00	3,050,000.00	3,050,000.00	3,050,000.00	3,050,000.00	3,050,000.00
Tabasco Calles de la Estación Federales	Valiada	2018	2	PORTACIONES FEDERALES	33	Aportaciones Federales para Entidades Federativas y Municipales	104	FAIS Municipal de las Entidades Federativas y Municipales	0.00	128,813,011.00	128,813,011.00	128,813,011.00	128,813,011.00	128,813,011.00	128,813,011.00	128,813,011.00
Tabasco Huamantla	Valiada	2017	1-SUBSIDIOS	23	Provisiones Salariales Económicas	U22	Programas de Desarrollo Urbano	MUNICIPIO DE HUAMANTLA	41.28	9,100,000.00	9,100,000.00	9,100,000.00	9,100,000.00	9,100,000.00	9,100,000.00	9,100,000.00
Tabasco Puerto	Valiada	2018	2	PORTACIONES FEDERALES	33	Aportaciones Federales para Entidades Federativas y Municipales	104	FAIS Municipal de las Entidades Federativas y Municipales	51.4779	41,180,449.00	41,180,449.00	41,180,449.00	41,180,449.00	41,180,449.00	41,180,449.00	41,180,449.00
Tabasco Calles de la Estación Federales	Valiada	2018	1-SUBSIDIOS	47	Subsidios en materia de seguridad pública	010	Programas de Desarrollo Urbano	MUNICIPIO DE CALLES DE LA ESTACION FEDERAL	0.00	200,000.00	200,000.00	200,000.00	200,000.00	200,000.00	200,000.00	200,000.00
Tabasco Tapes	Valiada Observaciones	2018	1-SUBSIDIOS	04	Gubernamental	U07	Subsidio en materia de seguridad pública	MUNICIPIO DE TAPES	61.27	0.00	10,242,728.00	10,242,728.00	7,468,919.30	6,463,526.72	6,463,526.72	41,726.48

[Handwritten signature and initials]

ENTIDAD: Tabasco
 PERIODO: Segundo Trimestre 2018

Entidad	Ubicada	Clasificación	Subsidios	Programa	Objetivo	Actividad	Financiamiento	Presupuesto	Compras	Compras	Compras	Compras	Compras	Compras	Compras	Compras
Tabasco	Gobierno de la Entidad	2018	1-SUBSIDIOS	23	Apoyos para Salud y Educación	UR95	Programa de Salud y Educación	0.00	0.00	1,000,000.00	1,000,000.00	1,000,000.00	1,000,000.00	1,000,000.00	1,000,000.00	1,000,000.00
Tabasco	Estado	2018	2-APORTACIONES FEDERALES	33	Apoyos para Salud y Educación	B05	FORTAMIN	0.00	0.00	348,000,000.00	348,000,000.00	348,000,000.00	348,000,000.00	348,000,000.00	348,000,000.00	348,000,000.00
Tabasco	Estado	2018	2-APORTACIONES FEDERALES	33	Apoyos para Salud y Educación	B04	FAS Municipal y de las Dependencias (Fondo de Desarrollo Urbano Federal)	0.00	0.00	48,383,236.40	48,383,236.40	48,383,236.40	48,383,236.40	48,383,236.40	48,383,236.40	48,383,236.40
Tabasco	Gobierno de la Entidad	2018	2-APORTACIONES FEDERALES	33	Apoyos para Salud y Educación	B04	FAS Municipal y de las Dependencias (Fondo de Desarrollo Urbano Federal)	0.00	0.00	88,472,802.00	88,472,802.00	88,472,802.00	88,472,802.00	88,472,802.00	88,472,802.00	88,472,802.00
Tabasco	Gobierno de la Entidad	2018	2-APORTACIONES FEDERALES	33	Apoyos para Salud y Educación	B11	FASP	15.18	15.18	100,711,020.00	100,711,020.00	100,711,020.00	100,711,020.00	100,711,020.00	100,711,020.00	100,711,020.00
Tabasco	Estado	2017	1-SUBSIDIOS	23	Programas de Salud y Educación	U15	Fondo para el Fortalecimiento Municipal	1,372.83	1,372.83	5,270,000.00	5,270,000.00	5,270,000.00	5,270,000.00	5,270,000.00	5,270,000.00	5,270,000.00
Tabasco	Estado	2018	1-SUBSIDIOS	23	Programas de Salud y Educación	U03	Fondo para el Fortalecimiento Municipal	0.00	0.00	5,610,000.00	5,610,000.00	5,610,000.00	5,610,000.00	5,610,000.00	5,610,000.00	5,610,000.00
Tabasco	Estado	2018	1-SUBSIDIOS	23	Programas de Salud y Educación	U02	Programa de Fortalecimiento Municipal	0.00	0.00	3,720,000.00	3,720,000.00	3,720,000.00	3,720,000.00	3,720,000.00	3,720,000.00	3,720,000.00
Tabasco	Gobierno de la Entidad	2018	1-SUBSIDIOS	23	Programas de Salud y Educación	U15	Fondo para el Fortalecimiento Municipal	0.00	0.00	7,500,000.00	7,500,000.00	7,500,000.00	7,500,000.00	7,500,000.00	7,500,000.00	7,500,000.00
Tabasco	Estado	2018	1-SUBSIDIOS	23	Programas de Salud y Educación	U15	Fondo para el Fortalecimiento Municipal	0.00	0.00	3,283,313.00	3,283,313.00	3,283,313.00	3,283,313.00	3,283,313.00	3,283,313.00	3,283,313.00
Tabasco	Gobierno de la Entidad	2018	1-SUBSIDIOS	18	Medio Ambiente y Recursos Naturales	S217	Programa de Apoyo a la Conservación de Recursos Naturales	0.00	0.00	4,115,000.00	4,115,000.00	4,115,000.00	4,115,000.00	4,115,000.00	4,115,000.00	4,115,000.00
Tabasco	Estado	2017	2-APORTACIONES FEDERALES	33	Apoyos para Salud y Educación	B05	FORTAMIN	0.00	0.00	370,000,000.00	370,000,000.00	370,000,000.00	370,000,000.00	370,000,000.00	370,000,000.00	370,000,000.00
Tabasco	Gobierno de la Entidad	2018	2-APORTACIONES FEDERALES	33	Apoyos para Salud y Educación	B05	FORTAMIN	0.00	0.00	168,911,250.00	168,911,250.00	168,911,250.00	168,911,250.00	168,911,250.00	168,911,250.00	168,911,250.00

[Handwritten signature]

ESTADOS: Yucatán
PERIODO: Segundo Trimestre 2018

Entidad Gubernativa	2017	2016	2015	2014	2013	2012	2011	2010	2009	2008	2007	2006	2005	2004	2003	2002	2001	2000	1999	1998	1997	1996	1995	1994	1993	1992	1991	1990		
Yucatán	100	100	100	100	100	100	100	100	100	100	100	100	100	100	100	100	100	100	100	100	100	100	100	100	100	100	100	100	100	100

[Handwritten signature and initials]

**INDICADORES
DE DESEMPEÑO DEL
RAMO GENERAL 33**

2do. Trimestre 2018

Segundo Trimestre 2018

Código	Actividad	Carácter	Programa	Objetivo	Indicador	Unidad	Crit.	Unidad	Crit.	Unidad	Crit.	Unidad	Crit.	Unidad	Crit.	Unidad	Crit.	Unidad	Crit.
101	3.2. Aplicaciones de Fideicomiso	Calculos	101	1. Fideicomiso	1. Fideicomiso	1. Fideicomiso	1. Fideicomiso	1. Fideicomiso	1. Fideicomiso	1. Fideicomiso	1. Fideicomiso	1. Fideicomiso	1. Fideicomiso	1. Fideicomiso	1. Fideicomiso	1. Fideicomiso	1. Fideicomiso	1. Fideicomiso	1. Fideicomiso

Municipio	Fecha	Actividad	Presupuesto	Estado	Compartimiento	Fuente	Modalidad	Objetivo	Impacto	Indicador	Valor	Unidad	Estado
Camaguey	2018	Elaboración de Planificación... (1) - 1º	PORTUJAR	2, 3, 4, 5, 6, 7, 8, 9, 10, 11, 12, 13, 14, 15, 16, 17, 18, 19, 20, 21, 22, 23, 24, 25, 26, 27, 28, 29, 30, 31, 32, 33, 34, 35, 36, 37, 38, 39, 40, 41, 42, 43, 44, 45, 46, 47, 48, 49, 50, 51, 52, 53, 54, 55, 56, 57, 58, 59, 60, 61, 62, 63, 64, 65, 66, 67, 68, 69, 70, 71, 72, 73, 74, 75, 76, 77, 78, 79, 80, 81, 82, 83, 84, 85, 86, 87, 88, 89, 90, 91, 92, 93, 94, 95, 96, 97, 98, 99, 100	Administración General	1, 2, 3, 4, 5, 6, 7, 8, 9, 10, 11, 12, 13, 14, 15, 16, 17, 18, 19, 20, 21, 22, 23, 24, 25, 26, 27, 28, 29, 30, 31, 32, 33, 34, 35, 36, 37, 38, 39, 40, 41, 42, 43, 44, 45, 46, 47, 48, 49, 50, 51, 52, 53, 54, 55, 56, 57, 58, 59, 60, 61, 62, 63, 64, 65, 66, 67, 68, 69, 70, 71, 72, 73, 74, 75, 76, 77, 78, 79, 80, 81, 82, 83, 84, 85, 86, 87, 88, 89, 90, 91, 92, 93, 94, 95, 96, 97, 98, 99, 100	Mantenimiento	1.000,00	100,00	100,00	100,00	100,00	
Cardenas	2018	Elaboración de Planificación... (1) - 1º	PORTUJAR	2, 3, 4, 5, 6, 7, 8, 9, 10, 11, 12, 13, 14, 15, 16, 17, 18, 19, 20, 21, 22, 23, 24, 25, 26, 27, 28, 29, 30, 31, 32, 33, 34, 35, 36, 37, 38, 39, 40, 41, 42, 43, 44, 45, 46, 47, 48, 49, 50, 51, 52, 53, 54, 55, 56, 57, 58, 59, 60, 61, 62, 63, 64, 65, 66, 67, 68, 69, 70, 71, 72, 73, 74, 75, 76, 77, 78, 79, 80, 81, 82, 83, 84, 85, 86, 87, 88, 89, 90, 91, 92, 93, 94, 95, 96, 97, 98, 99, 100	Administración General	1, 2, 3, 4, 5, 6, 7, 8, 9, 10, 11, 12, 13, 14, 15, 16, 17, 18, 19, 20, 21, 22, 23, 24, 25, 26, 27, 28, 29, 30, 31, 32, 33, 34, 35, 36, 37, 38, 39, 40, 41, 42, 43, 44, 45, 46, 47, 48, 49, 50, 51, 52, 53, 54, 55, 56, 57, 58, 59, 60, 61, 62, 63, 64, 65, 66, 67, 68, 69, 70, 71, 72, 73, 74, 75, 76, 77, 78, 79, 80, 81, 82, 83, 84, 85, 86, 87, 88, 89, 90, 91, 92, 93, 94, 95, 96, 97, 98, 99, 100	Mantenimiento	1.000,00	100,00	100,00	100,00	100,00	

Handwritten signature or initials

Seguimiento Fortalecimiento 2018

Municipio	Trámite	Alcance	118. Dirección General de Programación y Seguimiento	119. Dirección General de Programación y Seguimiento	120. Dirección General de Programación y Seguimiento	121. Dirección General de Programación y Seguimiento	122. Dirección General de Programación y Seguimiento	123. Dirección General de Programación y Seguimiento	124. Dirección General de Programación y Seguimiento	125. Dirección General de Programación y Seguimiento	126. Dirección General de Programación y Seguimiento	127. Dirección General de Programación y Seguimiento	128. Dirección General de Programación y Seguimiento	129. Dirección General de Programación y Seguimiento	130. Dirección General de Programación y Seguimiento	

(Handwritten signatures and initials)

Suplemento 2018

Edificio/Fundación/Tiempo	Categoría/Modalidad	1. Descripción	2. Ubicación	3. Estado	4. Proyecto	5. Tipo de Proyecto	6. Descripción	7. Estado	8. Proyecto	9. Tipo de Proyecto	10. Descripción	11. Estado	12. Proyecto	13. Tipo de Proyecto	14. Descripción	15. Estado	16. Proyecto	17. Tipo de Proyecto	18. Descripción	19. Estado	20. Proyecto	21. Tipo de Proyecto	22. Descripción	23. Estado	24. Proyecto	25. Tipo de Proyecto	26. Descripción	27. Estado	28. Proyecto	29. Tipo de Proyecto	30. Descripción	31. Estado	32. Proyecto	33. Tipo de Proyecto	34. Descripción	35. Estado	36. Proyecto	37. Tipo de Proyecto	38. Descripción	39. Estado	40. Proyecto	41. Tipo de Proyecto	42. Descripción	43. Estado	44. Proyecto	45. Tipo de Proyecto	46. Descripción	47. Estado	48. Proyecto	49. Tipo de Proyecto	50. Descripción	51. Estado	52. Proyecto	53. Tipo de Proyecto	54. Descripción	55. Estado	56. Proyecto	57. Tipo de Proyecto	58. Descripción	59. Estado	60. Proyecto	61. Tipo de Proyecto	62. Descripción	63. Estado	64. Proyecto	65. Tipo de Proyecto	66. Descripción	67. Estado	68. Proyecto	69. Tipo de Proyecto	70. Descripción	71. Estado	72. Proyecto	73. Tipo de Proyecto	74. Descripción	75. Estado	76. Proyecto	77. Tipo de Proyecto	78. Descripción	79. Estado	80. Proyecto	81. Tipo de Proyecto	82. Descripción	83. Estado	84. Proyecto	85. Tipo de Proyecto	86. Descripción	87. Estado	88. Proyecto	89. Tipo de Proyecto	90. Descripción	91. Estado	92. Proyecto	93. Tipo de Proyecto	94. Descripción	95. Estado	96. Proyecto	97. Tipo de Proyecto	98. Descripción	99. Estado	100. Proyecto
Edificio/Fundación/Tiempo	Categoría/Modalidad	1. Descripción	2. Ubicación	3. Estado	4. Proyecto	5. Tipo de Proyecto	6. Descripción	7. Estado	8. Proyecto	9. Tipo de Proyecto	10. Descripción	11. Estado	12. Proyecto	13. Tipo de Proyecto	14. Descripción	15. Estado	16. Proyecto	17. Tipo de Proyecto	18. Descripción	19. Estado	20. Proyecto	21. Tipo de Proyecto	22. Descripción	23. Estado	24. Proyecto	25. Tipo de Proyecto	26. Descripción	27. Estado	28. Proyecto	29. Tipo de Proyecto	30. Descripción	31. Estado	32. Proyecto	33. Tipo de Proyecto	34. Descripción	35. Estado	36. Proyecto	37. Tipo de Proyecto	38. Descripción	39. Estado	40. Proyecto	41. Tipo de Proyecto	42. Descripción	43. Estado	44. Proyecto	45. Tipo de Proyecto	46. Descripción	47. Estado	48. Proyecto	49. Tipo de Proyecto	50. Descripción	51. Estado	52. Proyecto	53. Tipo de Proyecto	54. Descripción	55. Estado	56. Proyecto	57. Tipo de Proyecto	58. Descripción	59. Estado	60. Proyecto	61. Tipo de Proyecto	62. Descripción	63. Estado	64. Proyecto	65. Tipo de Proyecto	66. Descripción	67. Estado	68. Proyecto	69. Tipo de Proyecto	70. Descripción	71. Estado	72. Proyecto	73. Tipo de Proyecto	74. Descripción	75. Estado	76. Proyecto	77. Tipo de Proyecto	78. Descripción	79. Estado	80. Proyecto	81. Tipo de Proyecto	82. Descripción	83. Estado	84. Proyecto	85. Tipo de Proyecto	86. Descripción	87. Estado	88. Proyecto	89. Tipo de Proyecto	90. Descripción	91. Estado	92. Proyecto	93. Tipo de Proyecto	94. Descripción	95. Estado	96. Proyecto	97. Tipo de Proyecto	98. Descripción	99. Estado	100. Proyecto

Handwritten signatures and initials, including a large stylized signature and several smaller initials.

Entidad Federativa	Unidad Ejecutora	Actividad	Programa	Objetivo	Indicador	Unidad de Medida	Periodo	Objetivo	Unidad de Medida	Periodo	Objetivo	Unidad de Medida	Periodo	Objetivo	Unidad de Medida	Periodo		
Estado de México	Comisión de Planeación y Desarrollo Municipal	417 - Apoyos a la Gestión Municipal	Programa de Apoyos a la Gestión Municipal	Fortalecer la gestión municipal	Proveer de recursos materiales y financieros a los municipios de México	Porcentaje de municipios beneficiados	2018	80	Porcentaje de municipios beneficiados	2018	80	Porcentaje de municipios beneficiados	2018	80	Porcentaje de municipios beneficiados	2018		
		418 - Apoyos a la Gestión Municipal	Programa de Apoyos a la Gestión Municipal	Fortalecer la gestión municipal	Proveer de recursos materiales y financieros a los municipios de México	Porcentaje de municipios beneficiados	2018	80	Porcentaje de municipios beneficiados	2018	80	Porcentaje de municipios beneficiados	2018	80	Porcentaje de municipios beneficiados	2018		
		Estado de México	Comisión de Planeación y Desarrollo Municipal	419 - Apoyos a la Gestión Municipal	Programa de Apoyos a la Gestión Municipal	Fortalecer la gestión municipal	Proveer de recursos materiales y financieros a los municipios de México	Porcentaje de municipios beneficiados	2018	80	Porcentaje de municipios beneficiados	2018	80	Porcentaje de municipios beneficiados	2018	80	Porcentaje de municipios beneficiados	2018
				420 - Apoyos a la Gestión Municipal	Programa de Apoyos a la Gestión Municipal	Fortalecer la gestión municipal	Proveer de recursos materiales y financieros a los municipios de México	Porcentaje de municipios beneficiados	2018	80	Porcentaje de municipios beneficiados	2018	80	Porcentaje de municipios beneficiados	2018	80	Porcentaje de municipios beneficiados	2018

[Handwritten signatures and marks]

Segundo Trimestre 2018

Entidad Federativa	Título	Categoría o nivel	Programa de Educación Superior	Grado de Titulación	Número de inscritos	Exámenes	Exámenes	Exámenes	Exámenes	Exámenes	Exámenes	Exámenes	Exámenes	Exámenes	Exámenes	Exámenes	Exámenes	Exámenes	Exámenes	Exámenes	
	1	1	1	1	1	1	1	1	1	1	1	1	1	1	1	1	1	1	1	1	
	2	2	2	2	2	2	2	2	2	2	2	2	2	2	2	2	2	2	2	2	2
	3	3	3	3	3	3	3	3	3	3	3	3	3	3	3	3	3	3	3	3	3
	4	4	4	4	4	4	4	4	4	4	4	4	4	4	4	4	4	4	4	4	4
	5	5	5	5	5	5	5	5	5	5	5	5	5	5	5	5	5	5	5	5	5
	6	6	6	6	6	6	6	6	6	6	6	6	6	6	6	6	6	6	6	6	6
	7	7	7	7	7	7	7	7	7	7	7	7	7	7	7	7	7	7	7	7	7
	8	8	8	8	8	8	8	8	8	8	8	8	8	8	8	8	8	8	8	8	8
	9	9	9	9	9	9	9	9	9	9	9	9	9	9	9	9	9	9	9	9	9
	10	10	10	10	10	10	10	10	10	10	10	10	10	10	10	10	10	10	10	10	10
	11	11	11	11	11	11	11	11	11	11	11	11	11	11	11	11	11	11	11	11	11
	12	12	12	12	12	12	12	12	12	12	12	12	12	12	12	12	12	12	12	12	12
	13	13	13	13	13	13	13	13	13	13	13	13	13	13	13	13	13	13	13	13	13
	14	14	14	14	14	14	14	14	14	14	14	14	14	14	14	14	14	14	14	14	14
	15	15	15	15	15	15	15	15	15	15	15	15	15	15	15	15	15	15	15	15	15
	16	16	16	16	16	16	16	16	16	16	16	16	16	16	16	16	16	16	16	16	16
	17	17	17	17	17	17	17	17	17	17	17	17	17	17	17	17	17	17	17	17	17
	18	18	18	18	18	18	18	18	18	18	18	18	18	18	18	18	18	18	18	18	18
	19	19	19	19	19	19	19	19	19	19	19	19	19	19	19	19	19	19	19	19	19
	20	20	20	20	20	20	20	20	20	20	20	20	20	20	20	20	20	20	20	20	20
	21	21	21	21	21	21	21	21	21	21	21	21	21	21	21	21	21	21	21	21	21
	22	22	22	22	22	22	22	22	22	22	22	22	22	22	22	22	22	22	22	22	22
	23	23	23	23	23	23	23	23	23	23	23	23	23	23	23	23	23	23	23	23	23
	24	24	24	24	24	24	24	24	24	24	24	24	24	24	24	24	24	24	24	24	24
	25	25	25	25	25	25	25	25	25	25	25	25	25	25	25	25	25	25	25	25	25
	26	26	26	26	26	26	26	26	26	26	26	26	26	26	26	26	26	26	26	26	26
	27	27	27	27	27	27	27	27	27	27	27	27	27	27	27	27	27	27	27	27	27
	28	28	28	28	28	28	28	28	28	28	28	28	28	28	28	28	28	28	28	28	28
	29	29	29	29	29	29	29	29	29	29	29	29	29	29	29	29	29	29	29	29	29
	30	30	30	30	30	30	30	30	30	30	30	30	30	30	30	30	30	30	30	30	30
	31	31	31	31	31	31	31	31	31	31	31	31	31	31	31	31	31	31	31	31	31
	32	32	32	32	32	32	32	32	32	32	32	32	32	32	32	32	32	32	32	32	32
	33	33	33	33	33	33	33	33	33	33	33	33	33	33	33	33	33	33	33	33	33
	34	34	34	34	34	34	34	34	34	34	34	34	34	34	34	34	34	34	34	34	34
	35	35	35	35	35	35	35	35	35	35	35	35	35	35	35	35	35	35	35	35	35
	36	36	36	36	36	36	36	36	36	36	36	36	36	36	36	36	36	36	36	36	36
	37	37	37	37	37	37	37	37	37	37	37	37	37	37	37	37	37	37	37	37	37
	38	38	38	38	38	38	38	38	38	38	38	38	38	38	38	38	38	38	38	38	38
	39	39	39	39	39	39	39	39	39	39	39	39	39	39	39	39	39	39	39	39	39
	40	40	40	40	40	40	40	40	40	40	40	40	40	40	40	40	40	40	40	40	40
	41	41	41	41	41	41	41	41	41	41	41	41	41	41	41	41	41	41	41	41	41
	42	42	42	42	42	42	42	42	42	42	42	42	42	42	42	42	42	42	42	42	42
	43	43	43	43	43	43	43	43	43	43	43	43	43	43	43	43	43	43	43	43	43
	44	44	44	44	44	44	44	44	44	44	44	44	44	44	44	44	44	44	44	44	44
	45	45	45	45	45	45	45	45	45	45	45	45	45	45	45	45	45	45	45	45	45
	46	46	46	46	46	46	46	46	46	46	46	46	46	46	46	46	46	46	46	46	46
	47	47	47	47	47	47	47	47	47	47	47	47	47	47	47	47	47	47	47	47	47
	48	48	48	48	48	48	48	48	48	48	48	48	48	48	48	48	48	48	48	48	48
	49	49	49	49	49	49	49	49	49	49	49	49	49	49	49	49	49	49	49	49	49
	50	50	50	50	50	50	50	50	50	50	50	50	50	50	50	50	50	50	50	50	50

(Handwritten signatures and initials)

INDICADORES DE DESEMPEÑO DEL RAMO GENERAL 33

Matrices de Indicadores

2do. Trimestre 2018

Segundo Trimestre 2018.

Financiamiento Económico a las Entidades Federativas y Municipales

Programa presupuestario	Ramo	33 Aportaciones Federales para Entidades Federativas y Municipales	416 - Dirección General de Programación y Presupuesto A	Enfoques transversales	Ninguno
1-002 FASSA					
Finalidad	Función 3 - Salud	Clasificación Funcional Subfunción 1 - Prestación de Servicios de Salud a la Comunidad		Actividad Institucional	4 - Fondo de Aportaciones para los Servicios de Salud
NIVEL	OBJETIVOS	Propósito	Porcentaje	97.02	N/A N/A N/A
	La población en seguridad social cuenta con acceso a atención médica de profesionales de salud en los Servicios Estatales de Salud.	Porcentaje de nacidos vivos de mujeres sin seguridad social atendidas por personal médico / Número total de nacidos vivos de mujeres sin seguridad social * 100	Estratégico-Eficacia-Anual		N/A N/A N/A
27-TABASCO				97.02	N/A N/A
Fin	Razón de Mortalidad Materna de mujeres sin seguridad social / Número de nacidos vivos de mujeres sin seguridad social * 100,000 por entidad de residencia en un año determinado		Otra Eficacia-Anual		N/A N/A N/A
27-TABASCO				38.30	N/A N/A
Actividad	Asignación de presupuesto a las entidades federativas mediante el Fondo de Aportaciones para los Servicios de Salud a la Comunidad	Porcentaje de gasto total del FASSA (Gasto ejercido en la subfunción de Prestación de Servicios de Salud a la Comunidad / Gasto total del FASSA) * 100	Gestión-Eficacia-Semestral		N/A N/A
27-TABASCO				16.20	N/A N/A
Componente	Servicios de salud proporcionados por personal médico de cabecera (población no residente en el municipio de residencia)	Porcentaje de médicos generales y especialistas por cada mil habitantes (población no residente en el municipio de residencia) * 100	Otra Eficacia-Anual		N/A N/A
				1.29	N/A N/A
27-TABASCO				16.20	328.62 N/A
Actividad	Estructura programática del Fondo de Aportaciones para los Servicios de Salud	Porcentaje de acciones de salud materna, salud y reproductiva (acciones de salud materna, salud y reproductiva) * 100	Gestión-Eficacia-Anual		N/A N/A
27-TABASCO				9.30	N/A N/A
Actividad	Asignación de presupuesto a las entidades federativas mediante el Fondo de Aportaciones para los Servicios de Salud	Porcentaje de gasto total del FASSA (Gasto ejercido en la subfunción de Prestación de Servicios de Salud a la Comunidad / Gasto total del FASSA) * 100	Gestión-Eficacia-Semestral		N/A N/A
				15.09	172.03

[Handwritten signature]

Finanzas sobre la Situación Económica, las Finanzas Públicas y la Deuda Pública Segundo Trimestre 2018

DATOS DEL PROGRAMA						
Programa presupuestario	I-002 FASSA	Ramo	33 Aportaciones Federales para Entidades Federativas y Municipios	Dependencia Coordinadora del Fondo	416 - Dirección General de Programación y Presupuesto A	Enfoques transversales
Finalidad	2 - Desarrollo Social	Función	3 - Salud	Subfunción	1 - Prestación de Servicios de Salud a la Comunidad	Actividad Institucional
NIVEL						
OBJETIVOS						
27-TABASCO						
				15.09	15.09	25.96
				172.03 0 - Cobertura estatal		

Justificación de diferencia de avances con respecto a las metas programadas	
Indicadores con frecuencia de medición cuatrimestral, semestral, anual o con un periodo mayor de tiempo. Estos indicadores no registraron información ni justificación, debido a que lo harán de conformidad con la frecuencia de medición con la que programaron sus metas.	
Porcentaje de nacidos vivos de madres sin seguridad social atendidas por personal médico	
0 - Cobertura estatal	
Razón de Mortalidad Materna de mujeres sin seguridad social.	
0 - Cobertura estatal	
Porcentaje del gasto total del FASSA destinado a la Prestación de Servicios de Salud a la Comunidad	
0 - Cobertura estatal META ALCANZADA 53.22 EN MILES	
Médicos generales y especialistas por cada mil habitantes (población no derechohabiente)	
0 - Cobertura estatal	
Porcentaje de estructuras programáticas homologadas, con acciones de salud materna, sexual y reproductiva	
0 - Cobertura estatal	
Porcentaje del gasto total del FASSA destinado a los bienes y servicios de Protección Social en Salud	
0 - Cobertura estatal META ALCANZADA 25.96 EN MILES	

Informe sobre la Situación Económica, las Finanzas Públicas y la Deuda Pública

Segundo Trimestre 2018

DATOS DEL PROGRAMA									
Programa presupuestario	I-003 FAIS Entidades		Ramo	33 Aportaciones Federales para Entidades Federativas y Municipios	Entidades Dependencia Coordinadora del Fondo	416 - Dirección General de Programación y Presupuesto A	Enfoques transversales	Ninguno	
Finalidad	2 - Desarrollo Social		Función 2 - Vivienda y Servicios a la Comunidad		Clasificación Funcional Subfunción 7 - Desarrollo Regional		Actividad Institucional	5 - Fondo de Aportaciones para la Infraestructura Social	
NIVEL	OBJETIVOS	Denominación	Indicador	Unidad de Medida	Objetivo	Valor	Valor	Valor	Valor
Actividad	Registro en la Matriz de Inversión para el Desarrollo Social	Porcentaje de otros proyectos registrados en la MIDS	Sumatoria de otros proyectos registrados en la MIDS al trimestre correspondiente/Sumatoria de proyectos registrados en la MIDS al trimestre correspondiente)* 100	Porcentaje	Gestión-Eficacia-Trimestral	1.90	1.90	0.00	0.00 Estatal
27-TABASCO						1.90	1.90	0.00	0.00 0 - Cobertura estatal
Actividad		Porcentaje de proyectos complementarios registrados en la MIDS	Sumatoria de proyectos complementarios registrados en la MIDS al trimestre correspondiente/Sumatoria de proyectos registrados en la MIDS al trimestre correspondiente)* 100	Porcentaje	Gestión-Eficacia-Trimestral	34.29	32.38	18.18	56.15 Estatal
27-TABASCO						34.29	32.38	18.18	56.15 0 - Cobertura estatal
Actividad		Porcentaje de proyectos de contribución directa registrados en la MIDS	Sumatoria de proyectos de contribución directa registrados en la MIDS al trimestre correspondiente/Sumatoria de proyectos registrados en la MIDS al trimestre correspondiente)* 100	Porcentaje	Gestión-Eficacia-Trimestral	63.81	61.90	21.21	34.26 Estatal
27-TABASCO						63.81	61.90	21.21	34.26 0 - Cobertura estatal
Justificación de diferencia de avances con respecto a las metas programadas									
Indicadores con frecuencia de medición cuatrimestral, semestral, anual o con un periodo mayor de tiempo. Estos indicadores no registraron información ni justificación, debido a que lo harán de conformidad con la frecuencia de medición con la que programaron sus metas.									
Porcentaje de otros proyectos registrados en la MIDS 0 - Cobertura estatal									
Porcentaje de proyectos Complementarios registrados en la MIDS 0 - Cobertura estatal									
Porcentaje de proyectos de contribución directa registrados en la MIDS 0 - Cobertura estatal									

Informe sobre la Situación Económica, las Finanzas
Públicas y la Deuda Pública

Segundo Trimestre 2018

DATOS DEL PROGRAMA									
Programa presupuestario	I-004 FAIS Municipal y de las Demarcaciones Territoriales del Distrito Federal		Ramo	33 Aportaciones Federales para Entidades Federativas y Municipios	Dependencia Coordinadora del Fondo	416 - Dirección General de Programación Presupuesto A	Enfoques transversales y	Ninguno	
Finalidad	2 - Desarrollo Social		Función 2 - Vivienda y Servicios a la Comunidad			Clasificación Funcional Subfunción 7 - Desarrollo Regional		Actividad Institucional 5 - Fondo de Aportaciones para la Infraestructura Social	
NIVEL	OBJETIVOS	Denominación	Indicador	Unidad	Valor Programado	Valor Ejecutado	Valor Ejecutado	Valor Ejecutado	Valor Ejecutado
Actividad	Registro en la Matriz de Inversión para el Desarrollo Social	Porcentaje de proyectos complementarios registrados en la MIDS	Sumatoria de proyectos complementarios registrados en la MIDS al trimestre correspondiente/Sumatoria de proyectos totales registrados en la MIDS al trimestre correspondiente)* 100	Porcentaje	Gestión-Eficacia-Trimestral	21.99	17.01	11.43	67.21 Municipal
27-TABASCO									

12.00	6.00	0.00	0.00	9 - Jalapa
33.08	23.64	0.00	0.00	2 - Cárdenas
13.63	13.83	36.66	268.97	5 - Comitalco
11.11	4.27	4.27	100.00	1 - Balancán
20.00	20.00	20.00	100.00	4 - Centro
16.00	16.00	15.22	95.13	7 - Emiliano Zapata
32.08	22.84	24.53	108.35	14 - Paraiso
25.00	8.00	1.70	21.25	12 - Macuspana
13.56	6.78	12.71	187.46	6 - Cunduacán
91.89	92.23	0.00	0.00	11 - Jonuta
32.43	32.43	38.24	117.92	10 - Jalpa de Méndez
2.00	5.00	4.00	80.00	17 - Tenosique
7.32	1.82	2.44	150.62	8 - Huimanguillo
20.00	11.11	0.00	0.00	16 - Teapa
12.80	8.40	0.00	0.00	15 - Tacotalpa
1.01	1.01	0.00	0.00	3 - Centla
30.00	18.83	11.67	63.67	13 - Nacajuca

Actividad	Porcentaje de contribución directa registrada en la MIDS	Sumatoria de proyectos de contribución directa registrados en la MIDS al trimestre correspondiente/Sumatoria de proyectos totales registrados en la MIDS al trimestre correspondiente)* 100	Porcentaje	Gestión-Eficacia-Trimestral	67.31	44.43	38.12	85.80 Municipal
27-TABASCO								

84.00	84.00	60.87	72.46	7 - Emiliano Zapata
70.00	48.83	8.33	17.24	13 - Nacajuca
24.00	10.00	0.00	0.00	9 - Jalapa
88.89	11.11	2.16	19.44	1 - Balancán
86.30	86.80	31.67	36.70	5 - Comitalco
84.75	33.90	48.30	142.48	6 - Cunduacán
7.66	6.79	0.00	0.00	11 - Jonuta
87.20	25.80	35.00	136.72	15 - Tacotalpa

DATOS DEL PROGRAMA							
Programa presupuestario	1-004 FAIS Municipal y de las Demarcaciones Territoriales del Distrito Federal	Ramo	33 Aportaciones Federales para Entidades Federativas y Municipios	Dependencia Coordinadora del Fondo	416 - Dirección General de Programación y Presupuesto A	Enfoques transversales	Ninguno
Finalidad	2 - Desarrollo Social	Función 2 - Vivienda y Servicios a la Comunidad	Clasificación Funcional Subfunción 7 - Desarrollo Regional		Actividad Institucional	5 - Fondo de Aportaciones para la Infraestructura Social	
NIVEL	OBJETIVOS	Determinación	Método de cálculo	Unidad de medida	Tipología	Programación	Presupuesto
<p>Porcentaje de proyectos Complementarios registrados en la MIDS</p> <p>9 - Jalapa 2 - Cárdenas 5 - Comalcalco 1 - Balancán. Se alcanza la meta planeada 4 - Centro. NO SE TIENEN VARIACIONES 7 - Emiliano Zapata. AL SEGUNDO TRIMESTRE HUBO VARIACION EN LAS METAS DEBIDO A QUE EL TOTAL DE PROYECTOS VARIO DE 50 A 46 Y SOLO SE REGISTRARON 7 PROYECTOS COMPLEMENTARIOS. 14 - Paraiso 12 - Macuspana 0 - Cunduacán. SE LOGRO MAS DE LO PLANEADO. 11 - Jonuta. FALLA EN EL SISTEMA INFORMÁTICO DEL MUNICIPIO NO SE HA PODIDO ACTUALIZAR BASE DE DATOS MIDS. 10 - Jalpa de Méndez 17 - Tenosique 8 - Huitmanquillo. Se ejecuto 1 obra mas de las planeadas para este segundo trimestre 2018. en total 3 obras ejecutadas al 100% Lo anterior, por un error de calculo en la programación de la meta planeada. 16 - Teapa 15 - Tacotalpa 3 - Centla 13 - Nacajuca. LA VARIACION FUE PORQUE SE REALIZARON MENOS PROYECTOS DE LO PROYECTADO</p> <p>Porcentaje de proyectos de contribución directa registrados en la MIDS</p> <p>7 - Emiliano Zapata. HUBO VARIACION EN LAS METAS DEBIDO A QUE AL 2DO. TRIMESTRE SOLO SE REGISTRARON 28 PROYECTOS DE CONTRIBUCION DIRECTA Y EL TOTAL DE PROYECTOS VARIO DE 50 A 46. 13 - Nacajuca. LA VARIACION FUE PORQUE SE REALIZARON MENOS PROYECTOS DE LO PROYECTADO 9 - Jalapa 1 - Balancán. Se alcanza la meta planeada 5 - Comalcalco 0 - Cunduacán. SE LOGRO ALCANZAR LA META. 11 - Jonuta. FALLA EN EL SISTEMA INFORMÁTICO DEL MUNICIPIO NO SE HA PODIDO ACTUALIZAR BASE DE DATOS MIDS. 15 - Tacotalpa 8 - Huitmanquillo. Faltaron 26 obras de las programadas para este trimestre. Lo anterior debido a que la documentación comprobatoria de dichas obras se encuentra en tramite. 3 - Centla 16 - Teapa 17 - Tenosique 10 - Jalpa de Méndez 4 - Centro. NO SE TIENEN VARIACIONES 14 - Paraiso 2 - Cárdenas 12 - Macuspana</p>							

Segundo Trimestre 2018

Informes sobre la Situación Económica, las Finanzas
Públicas y la Deuda Pública

PROGRAMA PRESUPUESTARIO		RAMO		DATOS DEL PROGRAMA		ACTIVIDAD INSTITUCIONAL	
Programa	1-004 FAS Municipal y de las Demarcaciones Territoriales del Distrito Federal	Ramo	33 Aportaciones Federales para Entidades Federativas y Municipios	Dependencia Coordinadora del Fondo	416 - Dirección General de Programación Presupuesta A	Enfoques y transversales	Ninguno
Finalidad	2 - Desarrollo Social	Función 2 - Vivienda y Servicios a la Comunidad	Subfunción 7 - Desarrollo Regional	Clasificación Funcional	5 - Fondo de Aportaciones para la Infraestructura Social		
OBJETIVOS		Denominación		Método de cálculo		Unidad de medida	
NIVEL		INDICADORES		RESULTADOS		AVANCE	
<p>Porcentaje de otros proyectos registrados en la MDS</p> <p>12 - Mécispana</p> <p>10 - Iajira de Méndez</p> <p>16 - Teapa</p> <p>3 - Cejilla</p> <p>2 - Cardenas</p> <p>4 - Centro NO SE TIENEN VARIACIONES</p> <p>7 - Emiliano Zapata EN ESTE TRIMESTRE NO SE REGISTRARON EL MDS OTROS PROYECTOS Y EL TOTAL PLANEADO CAMBIO DE 60 A 46.</p> <p>13 - Nizajucal</p> <p>8 - Huimanguillo</p> <p>7 - Balancán</p> <p>5 - Comitancillo</p> <p>11 - Cunduacán</p> <p>17 - Tenosique</p> <p>14 - Paraiso EN ESTE TRIMESTRE NOSE REALIZARON OTROS PROYECTOS</p> <p>1 - Jilapa</p> <p>11 - Jilapa FALLA EN EL SISTEMA INFORMATICO DEL MUNICIPIO NO SE HA PODIDO ACTUALIZAR BASE DE DATOS MDS</p> <p>15 - Tixtotilpa</p>							

[Handwritten signature]

Segundo Trimestre 2018

Información sobre la Situación Económica, las Finanzas y el Nivel de la Deuda Pública

Programa presupuestario	Ramo	Apoyos Federales para Entidades Federativas y Municipios	Entidades Dependencia Coordinadora del Fondo	418 - Dirección General de Programación y Presupuesto	Enfoques Transversales	Ninguno
1005 FORTAMUN	33					
Función 2 - Vivienda y Servicios a la Comunidad						
Subfunción 7 - Desarrollo Regional						
Actividad Institucional						
6 - Fondo de Aportaciones para el Fortalecimiento de los Municipios y de las Demarcaciones Territoriales del Distrito Federal						
CLASIFICACIÓN FUNCIONAL						
OBJETIVOS						
Aplicación de los recursos federales transferidos por el ejercicio de Recursos Federales en los municipios y demarcaciones territoriales del Distrito Federal, en los destinos de gasto establecidos en la Ley de Coordinación Fiscal.						
NIVEL						
Actividad	Definición	Indicadores	Unidades de Medida	Porcentaje Gestión-Eficacia Trimestral		
27-TABASCO						
				95.56	46.11	1,490,338.22
				29.00	25.00	45.60
				100.00	50.00	48.53
				100.00	41.00	43.60
				100.00	43.23	42.34
				100.00	40.00	39.00
				100.00	48.10	48.10
				100.00	56.66	43.36
				100.00	53.50	47.30
				100.00	50.00	47.00
				100.00	38.00	47.00
				100.00	50.00	42.84
				100.00	48.00	44.80
				100.00	0.00	0.49
				100.00	0.00	0.00
				100.00	50.00	50.00
				100.00	50.00	41.24
				100.00	50.00	41.43
				27.17	23.39	953,284.72
PROPOSITO						
Los recursos y las donaciones territoriales del Distrito Federal reciben la transferencia de recursos federales para el fortalecimiento de sus finanzas públicas municipales.						
27-TABASCO						
				3.00	1.50	1.50
				160.00	152.00	1.17
				0.00	1.00	0.00
				50.00	50.00	0.00
				14,239,238.00	28,598,476.00	15 - Tacotalpa
				2.50	2.00	80.00
				3.00	3.00	110.00
				1.28	1.02	80.95
				100.00	100.00	2.69
				3.68	2.63	225.10
				0.14	0.11	81.82

Segundo Trimestre 2018

Informes sobre la Situación Económica, las Finanzas Públicas y la Deuda Pública

Programa presupuestario	1-005 FORTAMUN	Ramo	33	Aportaciones Federales para Entidades Dependencia para 416 - Dirección General de Enfoques Transversales Programación y Presupuesto	Ninguno
Finalidad	2 - Desarrollo Social	Función 2 - Vivienda y Servicios a la Comunidad	Subfunción 7.- Desarrollo Regional	Actividad Institucional	8 - Fondo de Aportaciones para el Fortalecimiento de los Municipios y de las Demarcaciones Territoriales del Distrito Federal
Clasificación Funcional Nivel 1: OBJETIVOS Nivel 2: PROGRAMAS Nivel 3: SUBPROGRAMAS Nivel 4: PROYECTOS Nivel 5: ACTIVIDADES Nivel 6: PRODUCTOS					

Nivel		100.00	50.00	0.00	0.00	0.00	0.00
Nivel 1: OBJETIVOS		2.90	2.90	3.16	108.97	8 - Humungullo	0.00
Nivel 2: PROGRAMAS		4.12	4.12	6.38	154.85	10 - Jalpa de Méndez	0.00
Nivel 3: SUBPROGRAMAS		0.95	0.50	2.80	560.00	6 - Conducción	0.00
Nivel 4: PROYECTOS		0.75	0.70	0.70	100.00	4 - Centro	0.00
Nivel 5: ACTIVIDADES		2.34	2.03	1.80	88.67	5 - Conicalco	0.00
Nivel 6: PRODUCTOS		0.00	0.00	0.28	N/A	1 - Balancón	0.00
Nivel 7: PRODUCTOS		86.06	N/A	N/A	N/A	Municipios	0.00

Índice de Aplicación Prioritaria de Recursos


$$\frac{\text{Gasto ejercido en Obligaciones Financieras} + \text{Gasto ejercido en pago por Derechos de Agua} + \text{Gasto ejercido en Seguros Públicos} + \text{Gasto ejercido en Inversión}}{\text{Gasto total ejercido del FORTAMUN DF}} \cdot 100$$

Nivel 7: PRODUCTOS		100.00	100.00	86.90	100.00	N/A	12 - Macapana
Nivel 8: PRODUCTOS		100.00	100.00	100.00	100.00	N/A	11 - Jonuta
Nivel 9: PRODUCTOS		100.00	100.00	100.00	100.00	N/A	13 - Nacajuca
Nivel 10: PRODUCTOS		97.20	97.20	97.20	100.00	N/A	5 - Comitalco
Nivel 11: PRODUCTOS		80.40	80.40	80.40	100.00	N/A	16 - Tepea
Nivel 12: PRODUCTOS		34.20	34.20	34.20	100.00	N/A	1 - Balancón
Nivel 13: PRODUCTOS		100.00	100.00	100.00	100.00	N/A	8 - Humungullo
Nivel 14: PRODUCTOS		100.00	100.00	100.00	100.00	N/A	10 - Jalpa de Méndez
Nivel 15: PRODUCTOS		0.00	0.00	0.00	100.00	N/A	4 - Centro
Nivel 16: PRODUCTOS		100.00	100.00	100.00	100.00	N/A	7 - Emiliano Zapata
Nivel 17: PRODUCTOS		98.60	98.60	98.60	100.00	N/A	2 - Cárdenas
Nivel 18: PRODUCTOS		99.00	99.00	99.00	100.00	N/A	9 - Conducción
Nivel 19: PRODUCTOS		100.00	100.00	100.00	100.00	N/A	14 - Peroteo
Nivel 20: PRODUCTOS		73.28	73.28	73.28	100.00	N/A	17 - Tecateque
Nivel 21: PRODUCTOS		68.94	68.94	68.94	100.00	N/A	9 - Jalpa
Nivel 22: PRODUCTOS		100.00	100.00	100.00	100.00	N/A	3 - Cerillo
Nivel 23: PRODUCTOS		100.00	100.00	100.00	100.00	100.00	10 - Municipal
Nivel 24: PRODUCTOS		100.00	100.00	100.00	100.00	86.90	12 - Macapana
Nivel 25: PRODUCTOS		100.00	100.00	100.00	100.00	100.00	10 - Peroteo
Nivel 26: PRODUCTOS		100.00	100.00	100.00	100.00	98.00	14 - Peroteo
Nivel 27: PRODUCTOS		40.00	40.00	38.00	100.00	97.50	8 - Jalpa

Componente Recursos Federales transferidos a los municipios y a las demarcaciones territoriales del Distrito Federal, aplicados en los destinos de gasto establecidos en la Ley de Coordinación Fiscal.
 Promedio de avance en las metas programadas (porcentuales de):

$$\frac{\text{Promedio de las metas programadas (porcentuales de)}}{100} \cdot 100$$

Nivel 28: PRODUCTOS		100.00	100.00	100.00	100.00	86.90	12 - Macapana
Nivel 29: PRODUCTOS		100.00	100.00	100.00	100.00	100.00	10 - Peroteo
Nivel 30: PRODUCTOS		100.00	100.00	100.00	100.00	98.00	14 - Peroteo
Nivel 31: PRODUCTOS		40.00	40.00	38.00	100.00	97.50	8 - Jalpa


 27-TABASCO

Informe sobre la Situación Económica, las Finanzas Públicas y la Deuda Pública

Segundo Trimestre 2018

DATOS DEL PROGRAMA							
Programa	Ramo	Aportaciones Federales para Entidades Dependencia Coordinadora del Fondo	416 - Dirección General de Programación y Presupuesto A	Enfoques transversales	Ninguno		
Finalidad	Función	Subfunción	Actividad Institucional				
I-005 FORTAMUN presupuestario	33	Aportaciones Federales para Entidades Dependencia Coordinadora del Fondo	416 - Dirección General de Programación y Presupuesto A	Enfoques transversales	Ninguno		
2 - Desarrollo Social	Función 2 - Vivienda y Servicios a la Comunidad	7 - Desarrollo Regional	6 - Fondo de Aportaciones para el Fortalecimiento de los Municipios y de las Demarcaciones Territoriales del Distrito Federal				
INDICADORES							
NIVEL	OBJETIVOS	Denominación	Unidad de Medida	Indicador	Meta Planeada	Meta Realizada	Porcentaje de Cumplimiento
Índice de Dependencia Financiera							
16 - Teapa							
11 - Jonuta							
2 - Cárdenas							
15 - Tacotalpa							
17 - Tenosique							
12 - Macuspá							
7 - Emiliano Zapata	LA VARIACION EN LAS METAS ES DEBIDO A QUE LOS INGRESOS AL 2DO TRIMESTRE SON MAYORES A LOS PLANEADOS.						
13 - Nacajuca							
3 - Centla							
14 - Paraíso							
9 - Jalapa							
8 - Huimanguillo							
10 - Jalpa de Méndez							
6 - Cunduacán							
4 - Centro	NO SE TIENEN VARIACIONES						
5 - Comalcalco							
1 - Balancán	se alcanza la meta planeada						
Índice de Aplicación Prioritaria de Recursos							
12 - Macuspá							
11 - Jonuta							
13 - Nacajuca							
6 - Comalcalco							
16 - Teapa							
1 - Balancán							
6 - Huimanguillo							
10 - Jalpa de Méndez							
4 - Centro							
7 - Emiliano Zapata							
2 - Cárdenas							
6 - Cunduacán							
14 - Paraíso							
17 - Tenosique							
9 - Jalapa							
3 - Centla							

SECRETARÍA DE ECONOMÍA
 Subsecretaría de Planeación, Estimación y Control Presupuestario
 Dependencias Federales y Municipios

Segundo Trimestre 2018

PROGRAMA PRESUPUESTARIO		RAMO		DATOS DEL PROGRAMA		DEPENDENCIA		ENFOQUES TRANSVERSALES		NINGUNO	
I-005 FORTAMUN		33		Aportaciones Federales para Entidades Federativas y Municipios		416 - Dirección General de Programación y Presupuesto A		Enfoques transversales		Ninguno	
Finalidad		2 - Desarrollo Social		Función 2 - Vivienda y Servicios a la Comunidad		Subfunción 7 - Desarrollo Regional		Actividad Institucional		6 - Fondo de Aportaciones para el Fortalecimiento de los Municipios y de las Demarcaciones Territoriales del Distrito Federal	
NIVEL		OBJETIVOS		Denominación		Municipio		Municipio		Municipio	
Porcentaje de avance en las metas 12 - Macuspana 3 - Centla Aumento en el pago de prestaciones correspondiente al capítulo 1000 14 - Parraiso 9 - Jalapa 4 - Centro NO SE TIENEN VARIACIONES 13 - Nacajuca CIFRAS PRELIMINARES AL 30 DE JUNIO DE 2018. 5 - Comalcalco 8 - Cunduacán 17 - Tenosiquia 15 - Tacotalpa 10 - Jalpa de Méndez 1 - Balancán Se alcanza la meta planeada 7 - Emiliano Zapata EN ESTE TRIMESTRE NO SE LLEGO A LA META PLANEADA DEBIDO A QUE LA META PORCENTUAL FUE MENOR A LA PLANEADA. 16 - Teapa 11 - Huimanguillo 11 - Jonuta 7 - Cárdenas											

Informe sobre la Situación Económica, las Finanzas Públicas y la Deuda Pública
Segundo Trimestre 2018

Programa presupuestario	L-000 FAM Asistencia Social	Ramo	33	Aportaciones Federales para Entidades Dependencia Coordinadora del Fondo	416 - Dirección General de Enfoques transversales y presupuestales	Ninguno	
Finalidad	2 - Desarrollo Social	Función 6 - Protección Social	Clasificación Funcional		Subfunción 8 - Otros Grupos Vulnerables	Actividad Institucional	7 - Fondo de Aportaciones Múltiples
NIVEL	OBJETIVOS	COMPONENTES	INDICADORES	RECURSOS		N/A	
Componente	Porcentaje de dotaciones-despesas (Número de despesas-dotaciones diseñados con que diseñan los Sistemas DIF en criterios de calidad nutricia por cada Sistema DIF / apogo a los criterios de calidad número total de despesas dotaciones diseñadas y enviadas a validación del Sistema Nacional DIF por cada Sistema DIF)*100	Porcentaje de dotaciones-despesas (Número de despesas-dotaciones diseñados con que diseñan los Sistemas DIF en criterios de calidad nutricia por cada Sistema DIF / apogo a los criterios de calidad número total de despesas dotaciones diseñadas y enviadas a validación del Sistema Nacional DIF por cada Sistema DIF)*100	Medios de alcance	Medios de alcance	Medios de alcance	Medios de alcance	Medios de alcance
27-TABASCO	Apoyos alimentarios con calidad nutricia	Proporción de despesas-dotaciones Número de despesas-dotaciones distribuidas en el periodo de acuerdo a los criterios de calidad nutricia de los Lineamientos de la EIASA/ Número total de apoyos entregados en el periodo.	Otra	Estratégico-Eficacia-Trimestral	1.00	1.00	N/A 0 - Cobertura estatal
27-TABASCO	Converción para la asignación de recursos al otorgamiento de desayunos escolares y apoyos alimentarios	Porcentaje de recursos del FAM (Monto total de recursos del Fondo de Aportaciones para otorgar apoyos alimentarios en el año / Total de recursos recibidos por el Sistema DIF del Fondo de Aportaciones Múltiples Asistencia Social Alimentaria en el año) * 100	Porcentaje	Gestión-Eficacia-Anual	1.00	1.00	N/A 0 - Cobertura estatal
Propósito	Niños niñas y adolescentes de los planteles de educación básica que reciben apoyos alimentarios en el Sistema Educativo Nacional, la Asistencia Social Alimentaria con alimentos inscritos a los programas alimentarios de la Estrategia Integral de la Asistencia Social Alimentaria en el año) * 100	Preferentemente de zonas influyentes rurales y urbanas marginadas beneficiarias de la Estrategia Integral de Asistencia Social Alimentaria, cuenten con mayor acceso de alimentos con criterios de calidad nutricia para contribuir a su seguridad alimentaria	Porcentaje	Estratégico-Eficacia-Anual	1.00	1.00	N/A 0 - Cobertura estatal
27-TABASCO	1.00	1.00	1.00	1.00	1.00	1.00	N/A 0 - Cobertura estatal

Justificación de diferenciales de avances con respecto a los metas programadas

Informes sobre la Situación Económica, las Finanzas
Públicas y la Deuda Pública

Segundo Trimestre 2018

Programa presupuestario	I-006 FAM Asistencia Social	Ramo	33	Aportaciones Federales para Entidades Federativas y Municipios	Dependencia Coordinadora del Fondo	416 - Dirección General de Programación Presupuesto A	Enfoques transversales	Ninguno	
Finalidad	2 - Desarrollo Social	Función	6 - Protección Social	Clasificación Funcional		Subfunción	8 - Otros Grupos Vulnerables	Actividad Institucional	7 - Fondo de Aportaciones Múltiples
NIVEL	OBJETIVOS	Denominación							
Indicadores con frecuencia de medición cuatrimestral, semestral, anual o con un periodo mayor de tiempo.									
Estos indicadores no registraron información ni justificación, debido a que lo harán de conformidad con la frecuencia de medición con la que programaron sus metas.									
Porcentaje de dotaciones-despensas que diseñan los Sistemas DIF en apego a los criterios de calidad nutricia									
0 - Cobertura estatal									
Proporción de despensas dotaciones entregadas que cumplen con los criterios de calidad nutricia									
0 - Cobertura estatal									
Porcentaje de recursos del FAM Asistencia Social destinados a otorgar apoyos alimentarios.									
0 - Cobertura estatal									
Población de la Estrategia Integral de la Asistencia Social Alimentaria con acceso a alimentos									
0 - Cobertura estatal									

Informes sobre la Situación Económica, las Finanzas
Públicas y la Deuda Pública

Segundo Trimestre 2018

DATOS DEL PROGRAMA									
Programa presupuestario	1-007 FAM Básica	Infraestructura Educativa	Ramo	33	Aportaciones Federales para Entidades Federativas y Municipios	Dependencia para Entidades Coordinadora del Fondo	416 - Dirección General de Programación y Presupuesto A	Enfoques transversales	Ninguno
Finalidad	2 - Desarrollo Social	Función 5 - Educación	Clasificación Funcional				Subfunción 1 - Educación Básica	Actividad Institucional	7 - Fondo de Aportaciones Múltiples
RESULTADOS									
NIVEL	OBJETIVOS	INDICADORES					AVANCE		Responsable del Registro del Avance
		Denominación	Método de cálculo	Unidad de medida	Tipo Dimensión Frecuencia	Meta Programada Anual al periodo	Realizado al periodo	Avance al periodo	
Fin		Porcentaje de estudiantes que (Número estimado de estudiantes en sexto de primaria obtienen el nivel de logro educativo cuyo puntaje los ubicó en el nivel de logro por encima mayor al nivel I en las áreas de del nivel I en el área de competencia de Lenguaje y comunicación / Número estimado de estudiantes en sexto comunicación (comprensión lectora), de primaria, evaluados en el área de competencia de evaluados por PLANEA en Lenguaje y comunicación) x 100 educación básica, nivel primaria.	Porcentaje	Estratégico-Eficacia-Bianual	52.00	N/A	N/A	N/A Estatal	
27-TABASCO									
Fin		Porcentaje de estudiantes que (Número estimado de estudiantes en tercero de obtienen el nivel de logro educativo secundaria cuyo puntaje los ubicó en el nivel de logro mayor al nivel I en las áreas de por encima del nivel I en el área de competencia de competencia de Lenguaje y Lenguaje y comunicación / Número estimado de comunicación (comprensión lectora), estudiantes en tercero de secundaria, evaluados en el evaluados por PLANEA en área de competencia de Lenguaje y comunicación) x 100 educación básica, nivel secundaria.	Porcentaje	Estratégico-Eficacia-Bianual	33.00	N/A	N/A	N/A 0 - Cobertura estatal N/A Estatal	
27-TABASCO									
Fin		Porcentaje de estudiantes que (Número estimado de estudiantes en sexto de primaria obtienen el nivel de logro educativo cuyo puntaje los ubicó en el nivel de logro por encima mayor al nivel I en las áreas de del nivel I en el área de competencia de Matemáticas / competencia de Matemáticas, Número estimado de estudiantes en sexto de primaria, evaluados por PLANEA en evaluados en el área de competencia de Matemáticas) x 100 educación básica, nivel primaria.	Porcentaje	Estratégico-Eficacia-Bianual	39.00	N/A	N/A	N/A Estatal	
27-TABASCO									
Fin		Porcentaje de estudiantes que (Número estimado de estudiantes en tercero de obtienen el nivel de logro educativo secundaria cuyo puntaje los ubicó en el nivel de logro mayor al nivel I en las áreas de por encima del nivel I en el área de competencia de competencia de Matemáticas Matemáticas / Número estimado de estudiantes en evaluados por PLANEA en tercero de secundaria, evaluados en el área de educación básica, nivel secundaria competencia de Matemáticas) x 100	Porcentaje	Estratégico-Eficacia-Bianual	19.00	N/A	N/A	N/A Estatal	
27-TABASCO									

[Handwritten signature]

[Handwritten signature]

27-TABASCO	Componente			
Proyectos Integrales de Infraestructura Física	Porcentaje de escuelas públicas de (Número de escuelas públicas de tipo básico con proyectos integrales de infraestructura física aprobados en el periodo) x 100	Gestión	Eficacia- Trimestral	71.00
Componentes en escuelas públicas de tipo básico a través del FAM potencializado.	de Infraestructura en el FAM de escuelas públicas de tipo básico con proyectos integrales de infraestructura física aprobados en el periodo) x 100	Gestión	Eficacia- Trimestral	71.00
N/A	0.00	0.00	0.00	0.00
N/A	0.00	0.00	0.00	0.00
N/A	0.00	0.00	0.00	0.00
27-TABASCO	Actividad			
Porcentaje de escuelas públicas de (Número de escuelas públicas de tipo básico con proyectos integrales de infraestructura física aprobados en el periodo) x 100	de Infraestructura en el FAM de escuelas públicas de tipo básico con proyectos integrales de infraestructura física aprobados en el periodo) x 100	Gestión	Eficacia- Trimestral	71.00
N/A	0.00	0.00	0.00	0.00
N/A	0.00	0.00	0.00	0.00
N/A	0.00	0.00	0.00	0.00
27-TABASCO	Actividad			
Porcentaje de escuelas públicas de (Número de escuelas públicas de tipo básico con proyectos integrales de infraestructura física aprobados en el periodo) x 100	de Infraestructura en el FAM de escuelas públicas de tipo básico con proyectos integrales de infraestructura física aprobados en el periodo) x 100	Gestión	Eficacia- Trimestral	71.00
N/A	0.00	0.00	0.00	0.00
N/A	0.00	0.00	0.00	0.00
N/A	0.00	0.00	0.00	0.00
27-TABASCO	Actividad			
Porcentaje de escuelas públicas de (Número de escuelas públicas de tipo básico con proyectos integrales de infraestructura física aprobados en el periodo) x 100	de Infraestructura en el FAM de escuelas públicas de tipo básico con proyectos integrales de infraestructura física aprobados en el periodo) x 100	Gestión	Eficacia- Trimestral	71.00
N/A	0.00	0.00	0.00	0.00
N/A	0.00	0.00	0.00	0.00
N/A	0.00	0.00	0.00	0.00

NIVEL	OBJETIVOS	INDICADORES		
Finalidad	2 - Desarrollo Social	Función 5 - Educación	Subfunción 1 - Educación Básica	Actividad Institucional
Programa	1-007 FAM Infraestructura Educativa Básica	Ramo 33 Aportaciones Federales para Entidades Dependencia Coordinadora del Fondo de Entoques y Transversales	416 - Dirección General de Programación y Presupuesto A	7 - Fondo de Aportaciones Múltiples
Presupuestario	Ninguno	Ninguno	Ninguno	Ninguno

Instituto sobre la Situación Económica, las Finanzas Públicas y la Deuda Pública. Segundo Trimestre 2018

Informe sobre la Situación Económica, las Finanzas Públicas y la Deuda Pública

Segundo Trimestre 2018

DATOS DEL PROGRAMA									
Programa presupuestario	1-007 FAM Infraestructura Educativa Básica	Ramo	33 Aportaciones Federales para Federativas y Municipios	Entidades Dependencia Coordinadora del Fondo	416 - Dirección General de Programación y Presupuesto A	Enfoques transversales	Ninguno		
Finalidad	2 - Desarrollo Social	Función 5 - Educación			Clasificación Funcional Subfunción 1 - Educación Básica		Actividad Institucional	7 - Fondo de Aportaciones Múltiples	
NIVEL	OBJETIVOS	Denominación	Indicadores	Unidad de Medida	Valor	Valor	Valor	Valor	Valor
Propósito	Las escuelas públicas de tipo básico son mejoradas en su infraestructura física por los Organismos Responsables de la Infraestructura Física Educativa (INFE).	Porcentaje de escuelas públicas de tipo básico mejoradas en su infraestructura con recursos del Fondo de Aportaciones Múltiples en el periodo /Total de escuelas de tipo básico del estado	Porcentaje	Estratégico-Eficacia-Anual	1.00	N/A	N/A	N/A Estatal	
27-TABASCO									
Propósito	Las escuelas públicas de tipo básico son mejoradas con recursos del FAM potenciado en el periodo /Total del FAM potenciado respecto de las escuelas de tipo básico que cuentan con diagnóstico del INIFED con necesidades de presentar necesidades de infraestructura física educativa	Porcentaje	Estratégico-Eficacia-Anual	26.00	N/A	N/A	N/A Estatal		
27-TABASCO									
Componente	Proyectos concluidos de construcción, rehabilitación y/o mantenimiento y equipamiento en escuelas públicas de tipo básico del FAM en la categoría de construcción regular.	Porcentaje de escuelas públicas de tipo básico con proyectos concluidos en la categoría de construcción en el periodo /Total de escuelas públicas de tipo básico con proyecto aprobado en el periodo t) x 100	Porcentaje	Gestión-Eficacia-Trimestral	26.00	32.00	7.14	N/A Estatal	22.31 Estatal
27-TABASCO									
Componente	Proyectos concluidos de rehabilitación y/o mantenimiento en escuelas públicas de tipo básico con proyecto aprobado en el periodo t) x 100	Porcentaje	Gestión-Eficacia-Trimestral	100.00	32.00	0.00	0.00 Estatal		
27-TABASCO									
					100.00	32.00	0.00	0.00 - Cobertura estatal	

DATOS DEL PROGRAMA										
Programa presupuestario	I-007 FAM Infraestructura Educativa Básica		Ramo	33 Aportaciones Federales para Entidades Federativas y Municipios	Dependencia Coordinadora del Fondo	416 - Dirección General de Programación y Presupuesto A	Enfoques transversales	Ninguno		
Finalidad	2 - Desarrollo Social		Función	5 - Educación		Clasificación Funcional Subfunción	1 - Educación Básica		Actividad Institucional	7 - Fondo de Aportaciones Múltiples
RESULTADOS										
INDICADORES										
NIVEL	OBJETIVOS	Denominación	Método de cálculo	Unidad de medida	Frecuencia	Anual	Trimestral	Avance	Avance	Avance
Componente		Porcentaje de escuelas públicas de tipo básico con proyectos concluidos en la categoría de equipamiento	(Número de escuelas públicas de tipo básico con proyectos concluidos en la categoría de equipamiento en el periodo t / Total de escuelas públicas de tipo básico con proyecto aprobado en el periodo t) x 100	Porcentaje	Gestión-Eficacia-Trimestral	0.00	0.00	0.00	N/A Estatal	
27-TABASCO										
Actividad	Ejecución de proyectos integrales de infraestructura física de escuelas públicas de tipo básico a través del FAM potenciado.	Porcentaje de escuelas públicas de tipo básico con proyectos integrales de infraestructura física en proceso de ejecución a través del FAM potenciado	(Número de escuelas públicas de tipo básico con proyectos integrales de infraestructura física en proceso de ejecución en las categorías de construcción, rehabilitación y/o mantenimiento y/o equipamiento en el periodo t / Total de escuelas públicas de tipo básico identificadas en el padrón para ser atendidas por el programa en el periodo t) x 100	Porcentaje	Gestión-Eficacia-Trimestral	13.00	0.00	0.00	N/A Estatal	
27-TABASCO										
						13.00	0.00	0.00	N/A Estatal	
Justificación de diferencia de avances con respecto a las metas programadas:										
Indicadores con frecuencia de medición cuatrimestral, semestral, anual o con un periodo mayor de tiempo. Estos indicadores no registraron información ni justificación, debido a que lo harán de conformidad con la frecuencia de medición con la que programaron sus metas.										
Porcentaje de estudiantes que obtienen el nivel de logro educativo mayor al nivel I en las áreas de competencia de Lenguaje y comunicación (comprensión lectora), evaluados por PLANEA en educación básica, nivel primaria 0 - Cobertura estatal										
Porcentaje de estudiantes que obtienen el nivel de logro educativo mayor al nivel I en las áreas de competencia de Lenguaje y comunicación (comprensión lectora), evaluados por PLANEA en educación básica, nivel secundaria 0 - Cobertura estatal										
Porcentaje de estudiantes que obtienen el nivel de logro educativo mayor al nivel I en las áreas de competencia de Matemáticas, evaluados por PLANEA en educación básica, nivel primaria 0 - Cobertura estatal										
Porcentaje de estudiantes que obtienen el nivel de logro educativo mayor al nivel I en las áreas de competencia de Matemáticas, evaluados por PLANEA en educación básica, nivel secundaria 0 - Cobertura estatal										
Porcentaje de escuelas públicas de tipo básico con proyectos en proceso de ejecución en la categoría de construcción 0 - Cobertura estatal										
Porcentaje de escuelas públicas de tipo básico con proyectos en proceso de ejecución en la categoría de rehabilitación y/o mantenimiento 0 - Cobertura estatal										
Porcentaje de escuelas públicas de tipo básico con proyectos en proceso de ejecución en la categoría de equipamiento 0 - Cobertura estatal										
Porcentaje de escuelas públicas de tipo básico con proyectos integrales de infraestructura en el FAM potenciado 0 - Cobertura estatal										

Informes sobre la Situación Económica, las Finanzas Públicas y la Deuda Pública

Segundo Trimestre 2018

DATOS DEL PROGRAMA						
Programa presupuestario	1-007 FAM Básica	Infraestructura Educativa	Ramo	33	Aportaciones Federales para Entidades Federativas y Municipios	Dependencia Coordinadora del Fondo
						416 - Dirección General de Programación y Presupuesto A
Enfoques transversales						Ninguno
Finalidad	2 - Desarrollo Social	Función 5 - Educación		Clasificación Funcional Subfunción 1 - Educación Básica		Actividad Institucional
						7 - Fondo de Aportaciones Múltiples
NIVEL	OBJETIVOS	INDICADORES				
		Porcentaje de escuelas públicas de tipo básico mejoradas en su infraestructura con recursos del Fondo de Aportaciones Múltiples, respecto del total de escuelas de tipo básico en el estado 0 - Cobertura estatal				
		Porcentaje de escuelas públicas de tipo básico mejoradas con recursos del FAM potenciado respecto de las escuelas de tipo básico que cuentan con diagnóstico del INIFED, que presentan necesidades de infraestructura física educativa 0 - Cobertura estatal				
		Porcentaje de escuelas públicas de tipo básico con proyectos concluidos en la categoría de construcción 0 - Cobertura estatal				
		Porcentaje de escuelas públicas de tipo básico con proyectos concluidos en la categoría de rehabilitación y/o mantenimiento 0 - Cobertura estatal				
		Porcentaje de escuelas públicas de tipo básico con proyectos concluidos en la categoría de equipamiento 0 - Cobertura estatal				
		Porcentaje de escuelas públicas de tipo básico con proyectos integrales de infraestructura física en proceso de ejecución a través del FAM potenciado 0 - Cobertura estatal				

Informe sobre la Situación Económica, las Finanzas Públicas y la Deuda Pública

Segundo Trimestre 2018

DATOS DEL PROGRAMA									
Programa presupuestario	1-008 FAM Infraestructura Educativa Media Superior y Superior	Ramo	33 Aportaciones Federales para Entidades Federativas y Municipios	Dependencia Coordinadora del Fondo	416 - Dirección General de Programación Presupuesto A	Enfoques transversales	Ninguno		
Finalidad	2 - Desarrollo Social	Función	5 - Educación	Clasificación Funcional Subfunción	2 - Educación Media Superior	Actividad Institucional	7 - Fondo de Aportaciones Múltiples		
RESULTADOS ALCANZADOS									
NIVEL	OBJETIVOS	Denominación	Método de cálculo	Unidad de medida	Frecuencia	Alcance	Realizado	Avance	Respon. Ejecutiva
Actividad	Aprobación de proyectos de construcción, rehabilitación y/o mantenimiento, y de instituciones de educación superior en la categoría de rehabilitación y/o equipamiento en instituciones de educación superior para ser financiados por el FAM Infraestructura Educativa	Porcentaje de proyectos aprobados (Número de proyectos aprobados en instituciones de educación superior en la categoría de rehabilitación y/o mantenimiento para ser financiados por el FAM Infraestructura Educativa / Total de proyectos solicitados en la categoría de rehabilitación y/o mantenimiento en educación superior) X 100		Porcentaje	Gestión-Eficacia-Anual	0.00	N/A	N/A	N/A Estatal
27-TABASCO									
Actividad		Porcentaje de proyectos aprobados (Número de proyectos aprobados en instituciones de educación superior en la categoría de construcción para ser financiados por el FAM Infraestructura Educativa / Total de proyectos solicitados en la categoría de construcción en educación superior) X 100		Porcentaje	Gestión-Eficacia-Anual	100.00	N/A	N/A	N/A Estatal
27-TABASCO									
Actividad		Porcentaje de proyectos aprobados (Número de proyectos aprobados en instituciones de educación superior en la categoría de equipamiento para ser financiados por el FAM Infraestructura Educativa / Total de proyectos solicitados en la categoría de equipamiento en educación superior) X 100		Porcentaje	Gestión-Eficacia-Anual	0.00	N/A	N/A	N/A Estatal
27-TABASCO									
Componente	Proyectos ejecutados de construcción, rehabilitación y/o mantenimiento y equipamiento en educación media superior	Porcentaje de proyectos en proceso (Número de proyectos en proceso de ejecución en la categoría de equipamiento en educación media superior / Total de proyectos aprobados en la categoría de equipamiento en educación media superior) x 100		Porcentaje	Gestión-Eficacia-Trimestral	0.00	0.00	0.00	N/A Estatal
27-TABASCO									
						0.00	0.00	0.00	N/A 0 - Cobertura estatal

Segundo Tri mestre 2018

Informes sobre la Situación Económica, las Finanzas Públicas y la Deuda Pública

Programa presupuestario		DATOS DEL PROGRAMA		Enfoques Programación y transversales y Presupuesto A		Ninguno	
1-008 FAM Infraestructura Educativa Media Superior y Superior	33- Aportaciones Federales para Entidades Federativas y Municipios	416 - Dirección General de Programación y Presupuesto A	Coordinadora del Fondo	416 - Dirección General de Programación y Presupuesto A	Enfoques Programación y transversales	Enfoques Programación y transversales	Enfoques Programación y transversales
Finalidad		Clasificación Funcional		Actividad Institucional		7 - Fondo de Aportaciones Múltiples	
2 - Desarrollo Social		Función 5 - Educación		Subfunción 2 - Educación Media Superior		7 - Fondo de Aportaciones Múltiples	
OBJETIVOS		INDICADORES		AVANCE		AVANCE	
NIVEL	Denominación	Método de cálculo	Unidad de Medición	Tipos de Dimensiones	Alcance	Alcance	Alcance
Componente	Porcentaje de proyectos en proceso (Número de proyectos en proceso de ejecución en la categoría de construcción en educación media superior / Total de proyectos aprobados en la categoría de construcción en educación media superior) x 100	Porcentaje	Porcentaje	Gestión-Ejecución Trimestral	0.00	0.00	N/A Estatal
27-TABASCO					100.00	0.00	0.00
Componente	Porcentaje de proyectos en proceso (Número de proyectos en proceso de ejecución en la categoría de rehabilitación y/o mantenimiento en educación superior / Total de proyectos aprobados en la categoría de rehabilitación y/o mantenimiento en educación superior) x 100	Porcentaje	Porcentaje	Gestión-Ejecución Trimestral	0.00	0.00	N/A Estatal
27-TABASCO					100.00	0.00	0.00
Componente	Porcentaje de proyectos en proceso (Número de proyectos en proceso de ejecución en la categoría de construcción y de ejecución en la categoría de rehabilitación y/o mantenimiento en educación superior / Total de proyectos aprobados en la categoría de construcción y de ejecución en la categoría de rehabilitación y/o mantenimiento en educación superior) x 100	Porcentaje	Porcentaje	Gestión-Ejecución Trimestral	0.00	0.00	N/A Estatal
27-TABASCO					0.00	0.00	0.00
Componente	Porcentaje de proyectos en proceso (Número de proyectos en proceso de ejecución en la categoría de construcción y de ejecución en la categoría de rehabilitación y/o mantenimiento en educación superior / Total de proyectos aprobados en la categoría de construcción y de ejecución en la categoría de rehabilitación y/o mantenimiento en educación superior) x 100	Porcentaje	Porcentaje	Gestión-Ejecución Trimestral	0.00	0.00	N/A Estatal
27-TABASCO					0.00	0.00	0.00
Componente	Porcentaje de proyectos en proceso (Número de proyectos en proceso de ejecución en la categoría de construcción y de ejecución en la categoría de rehabilitación y/o mantenimiento en educación superior / Total de proyectos aprobados en la categoría de construcción y de ejecución en la categoría de rehabilitación y/o mantenimiento en educación superior) x 100	Porcentaje	Porcentaje	Gestión-Ejecución Trimestral	0.00	0.00	N/A Estatal
27-TABASCO					0.00	0.00	0.00

DATOS DEL PROGRAMA									
Programa presupuestario	1-008 FAM Infraestructura Educativa Media Superior y Superior	Ramo	33 Aportaciones Federales para Entidades Federativas y Municipios	Dependencia Coordinadora del Fondo	416 - Dirección General de Programación y Presupuesto A	Enfoques transversales	Ninguno		
Finalidad	2 - Desarrollo Social		Función 5 - Educación		Clasificación Funcional		7 - Fondo de Aportaciones Múltiples		
RESULTADOS									
NIVEL	OBJETIVOS	Denominación	Método de cálculo	Unidad de medida	Tipo de Diminución	Meta Programada	Meta Realizada	Meta Programada	Meta Realizada
Propósito	Los planteles y/o campus de educación media superior y educación superior mejoran su infraestructura física al ser atendidos por los Organismos Responsables de la Infraestructura Física Educativa (INFE)	Porcentaje de planteles y/o campus (Número de planteles y/o campus de educación superior mejorados en su infraestructura con recursos del Fondo de Aportaciones Múltiples, planteles y/o campus de educación superior del estado) x respecto del total de planteles y/o campus de educación superior en el estado		Porcentaje	Estratégico-Eficacia-Anual	0.00	N/A	N/A	N/A Estatal
27-TABASCO									
Propósito		Porcentaje de planteles de educación media superior mejorados en su infraestructura con recursos del Fondo de Aportaciones Múltiples en el periodo (Total de Aportaciones Múltiples, planteles de educación media superior del estado) x 100 respecto del total de planteles de educación media superior en el estado.		Porcentaje	Estratégico-Eficacia-Anual	0.00	N/A	N/A	N/A Estatal
27-TABASCO									
Actividad	Aprobación de proyectos de construcción, rehabilitación y/o mantenimiento, y de instituciones de educación superior en la categoría de equipamiento para ser financiados por el FAM Infraestructura Educativa	Porcentaje de proyectos aprobados (Número de proyectos aprobados en instituciones de educación superior en la categoría de rehabilitación y/o mantenimiento para ser financiados por el FAM Infraestructura Educativa / Total de proyectos solicitados en la categoría de rehabilitación y/o mantenimiento en educación media superior) X 100		Porcentaje	Gestión-Eficacia-Anual	0.00	N/A	N/A	N/A Estatal
27-TABASCO									
Actividad		Porcentaje de proyectos aprobados (Número de proyectos aprobados en instituciones de educación superior en la categoría de equipamiento para ser financiados por el FAM Infraestructura Educativa / Total de proyectos solicitados en la categoría de equipamiento en educación media superior) X 100		Porcentaje	Gestión-Eficacia-Anual	100.00	N/A	N/A	N/A Estatal
27-TABASCO									
						100.00	N/A 0 - Cobertura estatal		

[Handwritten signature]

Informes sobre la Situación Económica, las Finanzas Públicas y la Deuda Pública

Segundo Trimestre 2018

DATOS DEL PROGRAMA										
Programa presupuestario	I-008 FAM Infraestructura Educativa Media Superior y Superior		Ramo	33	Aportaciones Federales para Entidades Federativas y Municipios		Dependencia Coordinadora del Fondo	416 - Dirección General de Programación Presupuesto A	Enfoques transversales y	Ninguno
Finalidad	2 - Desarrollo Social		Función 5 - Educación			Clasificación Funcional Subfunción 2 - Educación Media Superior		Actividad Institucional	7 - Fondo de Aportaciones Múltiples	
RESULTADOS										
NIVEL	OBJETIVOS	INDICADORES					AVANCE		Responsables del Registro del Avance	
		Denominación	Método de cálculo	Unidad de medida	Tipo Dimensión	Meta Programada Anual	Realización al periodo	Avance al periodo		
Actividad		Porcentaje de proyectos aprobados (Número de proyectos aprobados en instituciones de educación media superior en la categoría de construcción para ser financiados por Educativa / Total de proyectos solicitados en la categoría de construcción en educación media superior) X 100	Porcentaje	Gestión-Eficacia-Anual	100.00	N/A	N/A	N/A	Estat	
27-TABASCO					100.00	N/A 0 - Cobertura estatal				
Justificación de diferencia de avances con respecto a las metas programadas										
Indicadores con frecuencia de medición cuatrimestral, semestral, anual o con un periodo mayor de tiempo.										
Estos indicadores no registraron información ni justificación, debido a que lo harán de conformidad con la frecuencia de medición con la que programaron sus metas.										
Porcentaje de proyectos aprobados de instituciones de educación superior en la categoría de rehabilitación y/o mantenimiento para ser financiados por el FAM Infraestructura Educativa 0 - Cobertura estatal										
Porcentaje de proyectos aprobados de instituciones de educación superior en la categoría de construcción para ser financiados por el FAM Infraestructura Educativa 0 - Cobertura estatal										
Porcentaje de proyectos aprobados de instituciones de educación superior en la categoría de equipamiento para ser financiados por el FAM Infraestructura Educativa 0 - Cobertura estatal										
Porcentaje de proyectos en proceso de ejecución en la categoría de equipamiento en educación media superior 0 - Cobertura estatal										
Porcentaje de proyectos en proceso de ejecución en la categoría de construcción en educación media superior 0 - Cobertura estatal										
Porcentaje de proyectos en proceso de ejecución en la categoría de rehabilitación y/o mantenimiento en educación media superior 0 - Cobertura estatal										
Porcentaje de proyectos en proceso de ejecución en la categoría de rehabilitación y/o mantenimiento en educación superior 0 - Cobertura estatal										
Porcentaje de proyectos en proceso de ejecución en la categoría de construcción en educación superior 0 - Cobertura estatal										
Porcentaje de proyectos en proceso de ejecución en la categoría de equipamiento en educación superior 0 - Cobertura estatal										
Porcentaje de planteles y/o campus de educación superior mejorados en su infraestructura con recursos del Fondo de Aportaciones Múltiples, respecto del total de planteles y/o campus de educación superior en el estado 0 - Cobertura estatal										
Porcentaje de planteles de educación media superior mejorados en su infraestructura con recursos del Fondo de Aportaciones Múltiples, respecto del total de planteles de educación media superior en el estado. 0 - Cobertura estatal										

Informe sobre la Situación Económica, las Finanzas Públicas y la Deuda Pública Segundo Trimestre 2018

DATOS DEL PROGRAMA										
Programa presupuestario	1-007 FAM Infraestructura Educativa Básica	Ramo	33 Aportaciones Federales para Entidades Federativas y Municipios	Dependencia	416 - Dirección General de Programación y Presupuesto A	Enfoques transversales	Ninguno			
Finalidad	2 - Desarrollo Social	Función 5 - Educación		Clasificación Funcional Subfunción 1 - Educación Básica		Actividad Institucional	7 - Fondo de Aportaciones Múltiples			
INDICADORES										
NIVEL	OBJETIVOS	INDICADORES		UNIDAD	PERIODO	VALOR	VALOR	VALOR	VALOR	
Actividad	Ejecución de proyectos de construcción, rehabilitación y/o mantenimiento y equipamiento de escuelas públicas de tipo básico en el FAM de ejecución regular.	Porcentaje de escuelas públicas de tipo básico con proyectos en proceso de construcción	(Número de escuelas públicas de tipo básico con proyectos en proceso de ejecución en la categoría de construcción en el periodo t / Total de escuelas públicas de tipo básico identificadas en el padrón para ser atendidas por el programa en el periodo t) x 100	Porcentaje	Gestión-Eficacia-Trimestral	19.00	4.00	0.00	0.00	N/A 0 - Cobertura estatal N/A Estatal
27-TABASCO										
Actividad		Porcentaje de escuelas públicas de tipo básico con proyectos en proceso de rehabilitación y/o mantenimiento	(Número de escuelas públicas de tipo básico con proyectos en proceso de ejecución en la categoría de rehabilitación y/o mantenimiento en el periodo t / Total de escuelas públicas de tipo básico identificadas en el padrón para ser atendidas por el programa en el periodo t) x 100	Porcentaje	Gestión-Eficacia-Trimestral	4.00	1.00	0.00	0.00	N/A 0 - Cobertura estatal N/A Estatal
27-TABASCO										
Actividad		Porcentaje de escuelas públicas de tipo básico con proyectos en proceso de equipamiento	(Número de escuelas públicas de tipo básico con proyectos en proceso de ejecución en la categoría de equipamiento en el periodo t / Total de escuelas públicas de tipo básico identificadas en el padrón para ser atendidas por el programa en el periodo t) x 100	Porcentaje	Gestión-Eficacia-Trimestral	1.00	0.00	0.00	0.00	N/A 0 - Cobertura estatal N/A Estatal
27-TABASCO										
Componente	Proyectos Integrales de infraestructura física concluidos en escuelas públicas de tipo básico a través del FAM potenciado.	Porcentaje de escuelas públicas de tipo básico con proyectos integrales de infraestructura en el FAM potenciado	(Número de escuelas públicas de tipo básico con proyectos integrales concluidos en el periodo t / Número de escuelas públicas de tipo básico con proyectos integrales aprobados en el periodo t) x 100	Porcentaje	Gestión-Eficacia-Trimestral	71.00	0.00	0.00	0.00	N/A 0 - Cobertura estatal N/A Estatal
27-TABASCO										
						71.00	0.00	0.00	0.00	N/A 0 - Cobertura estatal

Segundo Trimestre 2018

<p>Programa presupuestario 1-007 FAM Infraestructura Educativa Básica</p>		<p>Ramo 33 Aportaciones Federales para Entidades Dependencia Coordinadora del Fondo</p>	<p>416 - Dirección General de Enfoques Programáticos y transversales Presupuesto A</p>	<p>Ninguno</p>
<p>Finalidad 2 - Desarrollo Social</p>	<p>Función 5 - Educación</p>	<p>Subfunción 1 - Educación Básica</p>	<p>Actividad Institucional</p>	<p>7 - Fondo de Aportaciones Múltiples</p>
<p>Objetivos</p> <p>Las escuelas públicas de tipo básico son el porcentaje de escuelas públicas de tipo básico mejoradas en su infraestructura física por los tipos básicos mejorados en su infraestructura con recursos del Fondo de Aportaciones Múltiples en el periodo / Total de escuelas Físicas Educativas (INFE).</p>				
<p>Propósito</p> <p>Las escuelas públicas de tipo básico son el porcentaje de escuelas públicas de tipo básico mejoradas en su infraestructura física por los tipos básicos mejorados en su infraestructura con recursos del Fondo de Aportaciones Múltiples en el periodo / Total de escuelas Físicas Educativas (INFE).</p>				
<p>Propósito</p> <p>Porcentaje de escuelas públicas de tipo básico mejoradas con recursos del FAMI potenciado en el periodo / Total de escuelas de tipo básico que cuentan con diagnóstico del INIFED con necesidades de infraestructura física educativa x 100</p>				
<p>Componente</p> <p>Proyectos concluidos de construcción, rehabilitación y/o mantenimiento y equipamiento tipo básico con proyectos concluidos en la categoría de construcción en escuelas públicas de tipo básico del FAMI en la categoría de construcción proyecto aprobado en el periodo (i) x 100</p>				
<p>Componente</p> <p>Porcentaje de escuelas públicas de tipo básico con proyectos concluidos en la categoría de rehabilitación y/o mantenimiento en el periodo / Total de escuelas públicas de tipo básico con proyecto aprobado en el periodo (i) x 100</p>				

Informe sobre el Sistema de Información Económica y las Finanzas Públicas y la Deuda Pública

Segundo Trimestre 2018

Programa presupuestario		Ramo		Dependencia		Enfoques transversales		Ninguno	
L-007 FAM Infraestructura Educativa Básica		33 Aportaciones Federales Federativas y Municipios para Entidades		416 - Dirección General de Programación Presupuesto A					
Finalidad		Función 5 - Educación		Clasificación Funcional Subfunción 1 - Educación Básica		Actividad Institucional		7 - Fondo de Aportaciones Múltiples	
NIVEL		OBJETIVOS		Denominación					
Componente		Porcentaje de escuelas públicas de tipo básico con proyectos concluidos en la categoría de equipamiento		Porcentaje de escuelas públicas de tipo básico con proyectos concluidos en la categoría de equipamiento en el periodo I / Total de escuelas públicas de tipo básico con proyecto aprobado en el periodo I) x 100		Gestión-Eficacia-Trimestral		0.00 0.00 0.00 N/A Estatal	
27-TABASCO									
Actividad		Ejecución de proyectos integrales de infraestructura física de escuelas públicas de tipo básico a través del FAM potenciado.		Porcentaje de escuelas públicas de tipo básico con proyectos integrales de infraestructura física en proceso de ejecución en las categorías de construcción, rehabilitación y/o mantenimiento y de ejecución a través del FAM potenciado		Gestión-Eficacia-Trimestral		13.00 0.00 0.00 N/A Estatal	
27-TABASCO									
Justificación de diferencia de avances con respecto a las metas programadas		Indicadores con frecuencia de medición cuatrimestral, semestral, anual o con un periodo mayor de tiempo. Estos indicadores no registraron información ni justificación, debido a que lo harán de conformidad con la frecuencia de medición con la que programaron sus metas.						13.00 0.00 0.00 N/A 0 - Cobertura estatal	
Porcentaje de estudiantes que obtienen el nivel de logro educativo mayor al nivel I en las áreas de competencia de Lenguaje y comunicación (comprensión lectora), evaluados por PLANEA en educación básica, nivel primaria		0 - Cobertura estatal							
Porcentaje de estudiantes que obtienen el nivel de logro educativo mayor al nivel I en las áreas de competencia de Lenguaje y comunicación (comprensión lectora), evaluados por PLANEA en educación básica, nivel secundaria		0 - Cobertura estatal							
Porcentaje de estudiantes que obtienen el nivel de logro educativo mayor al nivel I en las áreas de competencia de Matemáticas, evaluados por PLANEA en educación básica, nivel primaria		0 - Cobertura estatal							
Porcentaje de estudiantes que obtienen el nivel de logro educativo mayor al nivel I en las áreas de competencia de Matemáticas, evaluados por PLANEA en educación básica, nivel secundaria		0 - Cobertura estatal							
Porcentaje de escuelas públicas de tipo básico con proyectos en proceso de ejecución en la categoría de construcción		0 - Cobertura estatal							
Porcentaje de escuelas públicas de tipo básico con proyectos en proceso de ejecución en la categoría de rehabilitación y/o mantenimiento		0 - Cobertura estatal							
Porcentaje de escuelas públicas de tipo básico con proyectos en proceso de ejecución en la categoría de equipamiento		0 - Cobertura estatal							
Porcentaje de escuelas públicas de tipo básico con proyectos integrales de infraestructura en el FAM potenciado		0 - Cobertura estatal							

[Handwritten signature]

Informes sobre la Situación Económica, las Finanzas
Públicas y el Estado Público

Segundo Trimestre 2018

DATOS DEL PROGRAMA									
Programa presupuestario	1-007 FAM Infraestructura Educativa Básica	Ramo	33 Aportaciones Federales para Federativas y Municipios	Entidades Dependencia Coordinadora del Fondo	416 - Dirección General de Programación Presupuesto A	Enfoques transversales	Ninguno		
Finalidad	2 - Desarrollo Social	Función	5 - Educación	Clasificación Funcional Subfunción	1 - Educación Básica	Actividad Institucional	7 - Fondo de Aportaciones Múltiples		
NIVEL	OBJETIVOS								
Porcentaje de escuelas públicas de tipo básico mejoradas en su infraestructura con recursos del Fondo de Aportaciones Múltiples, respecto del total de escuelas de tipo básico en el estado 0 - Cobertura estatal									
Porcentaje de escuelas públicas de tipo básico mejoradas con recursos del FAM potenciado respecto de las escuelas de tipo básico que cuentan con diagnóstico del INIFED, que presentan necesidades de infraestructura física educativa 0 - Cobertura estatal									
Porcentaje de escuelas públicas de tipo básico con proyectos concluidos en la categoría de construcción 0 - Cobertura estatal									
Porcentaje de escuelas públicas de tipo básico con proyectos concluidos en la categoría de rehabilitación y/o mantenimiento 0 - Cobertura estatal									
Porcentaje de escuelas públicas de tipo básico con proyectos concluidos en la categoría de equipamiento 0 - Cobertura estatal									
Porcentaje de escuelas públicas de tipo básico con proyectos integrales de infraestructura física en proceso de ejecución a través del FAM potenciado 0 - Cobertura estatal									

Segundo Trimestre 2018

Programa de Apoyos Económicos a las Familias de las Escuelas Públicas y la Educación Pública

Programa presupuestario	1-008 FAM Infraestructura Educativa Media Superior y Superior	Ramo 33 Aportaciones Federales para Entidades Federativas y Municipios	416 - Dirección General de Enfoques Programación y Presupuesto A	Ninguno
Finalidad	2 - Desarrollo Social	Función 5 - Educación	Subfunción 2 - Educación Media Superior	Actividad Institucional
NIVEL	<p>OBJETIVOS</p> <p>Aprobación de proyectos de construcción, rehabilitación y/o mantenimiento, y de instituciones de educación superior en la categoría de rehabilitación y/o mantenimiento en la categoría de rehabilitación y/o mantenimiento para ser financiados por el FAM Infraestructura Educativa / Total de proyectos solicitados por el FAM rehabilitación y/o mantenimiento en educación superior) X 100</p> <p>RESULTADOS</p> <p>Porcentaje de proyectos aprobados en instituciones de educación superior en la categoría de rehabilitación y/o mantenimiento para ser financiados por el FAM Infraestructura Educativa / Total de proyectos solicitados por el FAM rehabilitación y/o mantenimiento en educación superior) X 100</p>			
ZATABASCO				
Actividad	Porcentaje de proyectos aprobados (Número de instituciones de educación superior en la categoría de rehabilitación y/o mantenimiento para ser financiados por el FAM Infraestructura Educativa / construcción para ser financiados por el FAM Infraestructura Educativa construcción en educación superior) X 100	Porcentaje Eficacia-Anual	100.00	N/A
ZATABASCO				
Actividad	Porcentaje de proyectos aprobados (Número de instituciones de educación superior en la categoría de rehabilitación y/o mantenimiento para ser financiados por el FAM Infraestructura Educativa / construcción para ser financiados por el FAM Infraestructura Educativa construcción en educación superior) X 100	Porcentaje Eficacia-Anual	100.00	N/A
ZATABASCO				
Componente	Proyectos ejecutados de construcción, rehabilitación y/o mantenimiento y equipamiento en educación media superior	Porcentaje Eficacia-Trimestral	0.00	N/A
ZATABASCO				

Informes sobre la Situación Económica, las Finanzas Públicas y la Deuda Pública

Segundo Trimestre 2018

DATOS DEL PROGRAMA									
Programa presupuestario	1-008 FAM Infraestructura Educativa Media Superior y Superior	Ramo	33 Aportaciones Federales para Entidades Federativas y Municipios	Dependencia	416 - Dirección General de Programación y Presupuesto A	Enfoques transversales	Ninguno		
Finalidad	2 - Desarrollo Social	Función 5 - Educación			Clasificación Funcional Subfunción 2 - Educación Media Superior		Actividad Institucional	7 - Fondo de Aportaciones Múltiples	
INDICADORES									
NIVEL	OBJETIVOS	Denominación	Unidad de medida	Tipo de indicador	Meta Anual	Meta al periodo	Valor periodo	Valor periodo	Cobertura estatal
Componente		Porcentaje de proyectos en proceso (Número de proyectos en proceso de ejecución en la de ejecución en la categoría de construcción en educación media superior / construcción en educación media superior / Total de proyectos aprobados en la categoría de construcción en educación media superior) x 100	Porcentaje	Gestión-Eficacia-Trimestral	100.00	0.00	0.00	0.00	N/A Estatal
27-TABASCO									
Componente		Porcentaje de proyectos en proceso (Número de proyectos en proceso de ejecución en la de ejecución en la categoría de construcción en educación media superior / rehabilitación y/o mantenimiento en Total de proyectos aprobados en la categoría de construcción en educación media superior) x 100	Porcentaje	Gestión-Eficacia-Trimestral	100.00	0.00	0.00	0.00	N/A 0 - Cobertura estatal N/A Estatal
27-TABASCO									
	Proyectos ejecutados de construcción, rehabilitación y/o mantenimiento, equipamiento en educación superior	Porcentaje de proyectos en proceso (Número de proyectos en proceso de ejecución en la de ejecución en la categoría de rehabilitación y/o mantenimiento en educación superior / Total de proyectos aprobados en la categoría de rehabilitación y/o mantenimiento en educación superior) x 100	Porcentaje	Gestión-Eficacia-Trimestral	0.00	0.00	0.00	0.00	N/A 0 - Cobertura estatal N/A Estatal
27-TABASCO									
		Porcentaje de proyectos en proceso (Número de proyectos en proceso de ejecución en la de ejecución en la categoría de construcción en educación superior / Total de proyectos aprobados en la categoría de construcción en educación superior) x 100	Porcentaje	Gestión-Eficacia-Trimestral	0.00	0.00	0.00	0.00	N/A 0 - Cobertura estatal N/A Estatal
27-TABASCO									
		Porcentaje de proyectos en proceso (Número de proyectos en proceso de ejecución en la de ejecución en la categoría de equipamiento en educación superior / Total de proyectos aprobados en la categoría de equipamiento en educación superior) x 100	Porcentaje	Gestión-Eficacia-Trimestral	0.00	0.00	0.00	0.00	N/A 0 - Cobertura estatal N/A Estatal
27-TABASCO									

Informe sobre la Situación Económica, las Finanzas y el Balance de Pagos de la Entidad Pública Municipal de Toluca para el Segundo Trimestre 2018

Programa presupuestario	Ramo	33 Aportaciones Federales para Entidades Dependientes para Federativas y Municipios	416 - Dirección General de Programación y Presupuesto A	Enfoques transversales	Ninguno
2 - Desarrollo Social	Función 5 - Educación	Clasificación Funcional		Actividad Institucional	7 - Fondo de Aportaciones Múltiples
		Subfunción 2 - Educación Media Superior			
NIVEL	OBJETIVOS	Denominación:	Porcentaje	Estratégico-Eficacia-Anual	N/A
Propósito	Los planteles y/o campus de educación media superior mejorados en su infraestructura con recursos del Fondo de Aportaciones Múltiples en el periodo (Total de Operativos Responsables de la Infraestructura Física Educativa (INFE) respecto del total de planteles y/o campus de educación superior del estado) x 100	Porcentaje de planteles y/o campus (Número de planteles y/o campus de educación superior mejorados en su infraestructura con recursos del Fondo de Aportaciones Múltiples en el periodo / Total de planteles y/o campus de educación superior del estado) x 100	0.00	0.00	N/A
27-TABASCO			0.00	0.00	N/A
Propósito	Porcentaje de planteles de educación media superior mejorados en su infraestructura con recursos del Fondo de Aportaciones Múltiples en el periodo (Total de Operativos Responsables de la Infraestructura Educativa (INE) respecto del total de planteles de educación media superior en el estado).	Porcentaje de planteles de educación media superior mejorados en su infraestructura con recursos del Fondo de Aportaciones Múltiples en el periodo (Total de Operativos Responsables de la Infraestructura Educativa (INE) respecto del total de planteles de educación media superior en el estado) x 100	0.00	0.00	N/A
27-TABASCO			0.00	0.00	N/A
Actividad	Aprobación de proyectos de construcción, rehabilitación y/o mantenimiento, y de instituciones de educación media superior en la categoría de equipamiento para ser financiados por el FAMI Infraestructura Educativa	Porcentaje de proyectos aprobados (Número de proyectos aprobados en instituciones de educación media superior en la categoría de equipamiento para ser financiados por el FAMI Infraestructura Educativa / Total de proyectos solicitados en la categoría de equipamiento en educación media superior) X 100	0.00	0.00	N/A
27-TABASCO			0.00	0.00	N/A
Actividad	Porcentaje de proyectos aprobados (Número de proyectos aprobados en instituciones de educación media superior en la categoría de equipamiento para ser financiados por el FAMI Infraestructura Educativa / Total de proyectos solicitados en la categoría de equipamiento en educación media superior) X 100	Porcentaje de proyectos aprobados (Número de proyectos aprobados en instituciones de educación media superior en la categoría de equipamiento para ser financiados por el FAMI Infraestructura Educativa / Total de proyectos solicitados en la categoría de equipamiento en educación media superior) X 100	100.00	100.00	N/A
27-TABASCO			100.00	100.00	N/A

Informes sobre la Situación Económica, las Finanzas Públicas y la Deuda Pública Segundo Trimestre 2018

DATOS DEL PROGRAMA										
Programa presupuestario	1-008 FAM Infraestructura Educativa Media Superior y Superior	Ramo	33 Aportaciones Federales para Federativas y Municipios	para Entidades Dependencia Coordinadora del Fondo	416 - Dirección General de Programación Presupuesto A	Enfoques transversales y	Ninguno			
Finalidad	2 - Desarrollo Social	Función	5 - Educación <th>Clasificación Funcional Subfunción</th> <td>2 - Educación Media Superior <th>Actividad Institucional</th> <td>7 - Fondo de Aportaciones Múltiples</td> <th colspan="2"></th> </td>	Clasificación Funcional Subfunción	2 - Educación Media Superior <th>Actividad Institucional</th> <td>7 - Fondo de Aportaciones Múltiples</td> <th colspan="2"></th>	Actividad Institucional	7 - Fondo de Aportaciones Múltiples			
RESULTADOS										
NIVEL	OBJETIVOS	INDICADORES				META PROGRAMADA		AVANCE		Responsable del registro del Avance
		Denominación	Método de cálculo	Unidad de medida	Tipo Dimensión / Frecuencia	Anual	al periodo	Realización al periodo	Avance al periodo	
Actividad		Porcentaje de proyectos aprobados (Número de proyectos aprobados en instituciones de educación media superior en la categoría de construcción para ser financiados por el FAM Infraestructura Educativa / Total de proyectos solicitados en la categoría de construcción en educación media superior) X 100	Porcentaje	Gestión-Eficacia-Anual	100.00	N/A	N/A	N/A	N/A Estatal	
27-TABASCO					100.00				N/A 0 - Cobertura estatal	
Justificación de diferencia de avances con respecto a las metas programadas										
Indicadores con frecuencia de medición cuatrimestral, semestral, anual o con un periodo mayor de tiempo. Estos indicadores no registraron información ni justificación, debido a que lo harán de conformidad con la frecuencia de medición con la que programaron sus metas.										
Porcentaje de proyectos aprobados de instituciones de educación superior en la categoría de rehabilitación y/o mantenimiento para ser financiados por el FAM Infraestructura Educativa 0 - Cobertura estatal										
Porcentaje de proyectos aprobados de instituciones de educación superior en la categoría de construcción para ser financiados por el FAM Infraestructura Educativa 0 - Cobertura estatal										
Porcentaje de proyectos aprobados de instituciones de educación superior en la categoría de equipamiento para ser financiados por el FAM Infraestructura Educativa 0 - Cobertura estatal										
Porcentaje de proyectos en proceso de ejecución en la categoría de equipamiento en educación media superior 0 - Cobertura estatal										
Porcentaje de proyectos en proceso de ejecución en la categoría de construcción en educación media superior 0 - Cobertura estatal										
Porcentaje de proyectos en proceso de ejecución en la categoría de rehabilitación y/o mantenimiento en educación media superior 0 - Cobertura estatal										
Porcentaje de proyectos en proceso de ejecución en la categoría de rehabilitación y/o mantenimiento en educación superior 0 - Cobertura estatal										
Porcentaje de proyectos en proceso de ejecución en la categoría de construcción en educación superior 0 - Cobertura estatal										
Porcentaje de proyectos en proceso de ejecución en la categoría de equipamiento en educación superior 0 - Cobertura estatal										
Porcentaje de planteles y/o campus de educación superior mejorados en su infraestructura con recursos del Fondo de Aportaciones Múltiples, respecto del total de planteles y/o campus de educación superior en el estado 0 - Cobertura estatal										
Porcentaje de planteles de educación media superior mejorados en su infraestructura con recursos del Fondo de Aportaciones Múltiples, respecto del total de planteles de educación media superior en el estado. 0 - Cobertura estatal										

Segundo Trimestre 2018

Programa presupuestario	1-008 FAM Infraestructura Educativa Media Superior y Superior	Ramo	33 Aportaciones Federales para Entidades Federativas y Municipios	Dependencia	416 - Dirección General de Programación y Presupuesto A	Enfoques transversales	Ninguno								
Finalidad	2 - Desarrollo Social	Función	5 - Educación	Subfunción	2 - Educación Media Superior	Actividad Institucional	7 - Fondo de Aportaciones Múltiples								
<table border="1"> <thead> <tr> <th>NIVEL</th> <th>OBJETIVOS</th> </tr> </thead> <tbody> <tr> <td colspan="2">Porcentaje de proyectos aprobados de instituciones de educación media superior en la categoría de rehabilitación y/o mantenimiento para ser financiados por el FAM Infraestructura Educativa 0 - Cobertura estatal</td> </tr> <tr> <td colspan="2">Porcentaje de proyectos aprobados de instituciones de educación media superior en la categoría de equipamiento para ser financiados por el FAM Infraestructura Educativa 0 - Cobertura estatal</td> </tr> <tr> <td colspan="2">Porcentaje de proyectos aprobados de instituciones de educación media superior en la categoría de construcción para ser financiados por el FAM Infraestructura Educativa 0 - Cobertura estatal</td> </tr> </tbody> </table>								NIVEL	OBJETIVOS	Porcentaje de proyectos aprobados de instituciones de educación media superior en la categoría de rehabilitación y/o mantenimiento para ser financiados por el FAM Infraestructura Educativa 0 - Cobertura estatal		Porcentaje de proyectos aprobados de instituciones de educación media superior en la categoría de equipamiento para ser financiados por el FAM Infraestructura Educativa 0 - Cobertura estatal		Porcentaje de proyectos aprobados de instituciones de educación media superior en la categoría de construcción para ser financiados por el FAM Infraestructura Educativa 0 - Cobertura estatal	
NIVEL	OBJETIVOS														
Porcentaje de proyectos aprobados de instituciones de educación media superior en la categoría de rehabilitación y/o mantenimiento para ser financiados por el FAM Infraestructura Educativa 0 - Cobertura estatal															
Porcentaje de proyectos aprobados de instituciones de educación media superior en la categoría de equipamiento para ser financiados por el FAM Infraestructura Educativa 0 - Cobertura estatal															
Porcentaje de proyectos aprobados de instituciones de educación media superior en la categoría de construcción para ser financiados por el FAM Infraestructura Educativa 0 - Cobertura estatal															

Segundo Trimestre 2018

Programa presupuestario	1-000	FAETA Educación Tecnológica	Ramo	33	Aportaciones Federales para Entidades Dependencia Coordinadora del Fondo	410 - Dirección General de Programación y Presupuestos A	Enfoques transversales	Ninguno		
Finalidad	2 -	Desarrollo Social	Función	5 -	Educación	2 -	Educación Media Superior	Actividad Institucional	9 -	Fondo de Aportaciones para la Educación Tecnológica y de Adultos
NIVELES	OBJETIVOS									
Actividad	Gestión de recursos para la Impartición de Programas de plantales de Educación (Número de Entidades de Educación Profesional Técnica Educación Profesional Técnica apoyados con recursos presupuestarios del FAETA para centros de operación en el trimestre) / Total de plantales de Educación Profesional Técnica del ámbito federalizado en el trimestre) X 100									
Z-TABASCO							Porcentaje	100.00	100.00	100.00
Actividad	Porcentaje de alumnos en plantales (Número de alumnos matriculados en algún tipo de curso CONALEP que participan en los plantales CONALEP en la Entidad Federativa en programas de tutoría en la Entidad Federativa / Número de alumnos matriculados en los plantales CONALEP en el semestre (en la Entidad Federativa) X 100									
Z-TABASCO							Porcentaje	100.00	100.00	100.00
Propósito	Los alumnos inscritos en educación profesional Técnica cumplen su plan de estudios en el tiempo permitido por la normatividad del Colegio Nacional de Educación Profesional Técnica (CONALEP)									
Z-TABASCO							Porcentaje	13.24	10.24	15.00
Componente	Servicios educativos de calidad proporcionados a alumnos recién egresados de secundaria Técnica									
Z-TABASCO							Porcentaje	55.81	N/A	N/A
Componente	Servicios educativos de calidad proporcionados a alumnos recién egresados de secundaria Técnica									
Z-TABASCO							Porcentaje	71.42	N/A	N/A
Componente	Servicios educativos de calidad proporcionados a alumnos recién egresados de secundaria Técnica									
Z-TABASCO							Porcentaje	71.42	N/A	N/A
Indicadores con frecuencia de medición cuatrimestral, semestral, anual o con un periodo mayor de tiempo. Estos indicadores no registraron información ni justificación, debido a que no tienen de conformidad con la frecuencia de medición con la que programaron sus metas.										
Z-TABASCO							Porcentaje	71.42	N/A	N/A

Handwritten signatures and initials at the bottom right of the page.

Segundo Trimestre 2018

Programa presupuestario	I-009 FAETA Educación Tecnológica	Ramo	33 Aportaciones Federales para Entidades Dependencias Coordinadoras del Fondo	416 - Dirección General de Programación y Presupuesto A	Enfoques transversales	Ninguno
Finalidad	2 - Desarrollo Social	Función	5 - Educación	Clasificación Funcional Subfunción 2 - Educación Media Superior	Actividad Institucional	8 - Fondo de Aportaciones para la Educación Tecnológica y de Adultos
NIVEL	OBJETIVOS					
Porcentaje de planteles de Educación Profesional Técnica apoyados con recursos presupuestarios del FAETA						
0 - Cobertura estatal						
Porcentaje del alumnado en planteles CONALEP que participan en programas de tutoría en la Entidad Federativa						
0 - Cobertura estatal. El indicador de porcentaje de alumnado de planteles CONALEP que participan en programa de tutoría en la Entidad Federativa, se infiere para una mejor atención al alumno con el objeto de consolidar la matrícula y favorecer la eficiencia terminal, tomando como referencia una captación de matrícula superior a la establecida en la proyección de metas.						
Porcentaje de Eficiencia terminal del CONALEP						
0 - Cobertura estatal						
Absorción de Educación Profesional Técnica						
0 - Cobertura estatal						
Porcentaje de planteles del CONALEP en la Entidad Federativa incorporados al Sistema Nacional de Bachillerato (SNB).						
0 - Cobertura estatal						

Segundo Trimestre 2018

<p>Programa presupuestario</p> <p>1-010- FAETA Educación de Adultos</p> <p>Ramo 33 Aportaciones Federales para Entidades Dependencia Coordinadoras y Municipios del Fondo</p> <p>418 - Dirección General de Enfoques Programación y transversales Presupuesto A</p> <p>Ninguno</p>				
<p>Finalidad</p> <p>2 - Desarrollo Social</p>	<p>Función 5 - Educación</p>	<p>Clasificación Funcional</p> <p>Subfunción 5 - Educación para Adultos</p>	<p>Actividad Institucional</p>	<p>8 - Fondo de Aportaciones para la Educación Tecnológica y de Adultos</p>
<p>Fin</p> <p>Tasa de verificación de la población de 15 años o más en situación de riesgo educativo en 1-11-18 100</p> <p>Tasa de verificación de la población de 15 años o más en situación de riesgo educativo en 1-11-17 100</p>				
<p>27-TABASCO</p> <p>Componente Programa Especial de Certificación Porcentaje de exámenes del (Exámenes del PEC de educación primaria aplicados en Programa Especial de Certificación el periodo 1 + Exámenes del PEC de educación (PEC) de educación primaria y secundaria aplicados en el periodo 1) / (Exámenes del educación secundaria aplicados en el PEC de educación primaria solicitados en el periodo 1 + Exámenes del PEC de educación secundaria solicitados en el periodo 1)*100</p>				
<p>27-TABASCO</p> <p>Actividad Incorporación de actores educativos Tasa de verificación de actores (Número de actores activos en 1 / Número de actores activos en 1-11-18) *100</p>				
<p>27-TABASCO</p> <p>Componente Nucleo del Modelo Educativo para la Vida y el Porcentaje de usuarios que concluyen nivel intermedio y avanzado Trabajo concluido a través de la vinculación concluyen niveles intermedio y del MIEVYT y están vinculados a plazas comunitarias de apoyo del MIEVYT vinculados a atención educativa y servicios integrales en el periodo Rizas Comunitarias de atención (Total usuarios que concluyen algún nivel del MIEVYT educativa y servicios integrales en el periodo 1)*100</p>				
<p>27-TABASCO</p> <p>Componente Porcentaje de usuarios que concluyen nivel intermedio y avanzado del MIEVYT vinculados a atención educativa y servicios integrales en el periodo Rizas Comunitarias de atención (Total usuarios que concluyen algún nivel del MIEVYT educativa y servicios integrales en el periodo 1)*100</p>				

Segundo Trimestre 2018

<p>Programa presupuestario</p> <p>1-010 FAETA Educación de Adultos</p> <p>Rango 33 Aportaciones Federales para Entidades Dependientes Coordinadora de Programación y Transversales del Fondo</p> <p>Enfoques</p> <p>Ninguno</p>		
<p>Finalidad</p> <p>2 - Desarrollo Social</p>	<p>Función 5 - Educación</p> <p>Subfunción 5 - Educación para Adultos</p> <p>Actividad Institucional</p>	<p>8 - Fondo de Aportaciones para la Educación Tecnológica y de Adultos</p>
<p>NIVEL</p> <p>OBJETIVOS</p>	<p>Clasificación Funcional</p> <p>Subfunción 5 - Educación para Adultos</p>	<p>Actividad Institucional</p>
<p>Componente</p>	<p>Porcentaje de usuarios que (Usuarios que concluyeron el curso y alcanzaron el nivel intermedio y MEVYT y están vinculados a los puntos de encuentro en el periodo) / Total de usuarios que concluyeron algún nivel del MEVYT en el periodo (1* 100)</p>	<p>0.00</p> <p>0.00</p> <p>0.00</p>
<p>27-TABASCO</p>	<p>0.00</p> <p>98.19</p>	<p>0.00</p> <p>98.19</p>
<p>Actividad</p> <p>Vinculación de Módulos en el Sistema Automatizado de Seguimiento y Acreditación Vinculados (SASA)</p>	<p>Porcentaje</p> <p>Castillo-Eficacia Trimestral</p>	<p>0.00</p> <p>98.19</p>
<p>27-TABASCO</p>	<p>98.58</p> <p>0.72</p>	<p>100.00</p> <p>100.00</p>
<p>Actividad</p> <p>Razón de módulos entregados y (Número de módulos entregados y vinculados a usuarios activos en el periodo) / Total de usuarios activos en el periodo (1)</p>	<p>Otra</p> <p>Castillo-Eficacia Trimestral</p>	<p>98.19</p> <p>0.73</p>
<p>27-TABASCO</p>	<p>98.58</p> <p>0.72</p>	<p>100.00</p> <p>100.10</p>
<p>Actividad</p> <p>Porcentaje de módulos en línea o (Total de módulos en línea o digitales vinculados en el periodo) / Total de módulos vinculados en el periodo (1* 100)</p>	<p>Porcentaje</p> <p>Castillo-Eficacia Trimestral</p>	<p>0.73</p> <p>98.78</p>
<p>27-TABASCO</p>	<p>0.72</p> <p>98.35</p>	<p>100.00</p> <p>100.10</p>
<p>Actividad</p> <p>Registro de inscripciones en el Modelo Educativo para la Vida y el Trabajo (MEVYT)</p>	<p>Tasa de variación de inscripción en (Total de inscripciones en el periodo) / (Total de inscripciones en el periodo (1 - 1))</p> <p>Castillo-Eficacia Trimestral</p>	<p>98.78</p> <p>65.00</p>
<p>27-TABASCO</p>	<p>98.35</p> <p>39.00</p>	<p>100.00</p> <p>100.00</p>
<p>Actividad</p> <p>Registro en el Programa Especial de Certificación (PEC)</p>	<p>Tasa de variación de inscripción para la Vida y el Trabajo (MEVYT)</p> <p>Castillo-Eficacia Trimestral</p>	<p>98.98</p> <p>65.00</p>
<p>27-TABASCO</p>	<p>39.00</p> <p>50.00</p>	<p>100.00</p> <p>100.00</p>

Segundo Trimestre 2018

<p>Programa presupuestario: I-010 FAEITA Educación de Adultos</p>		<p>Ramo: 33 Aportaciones Federales para Entidades Descentralizadas Coordinadoras del Fondo</p>	<p>416 - Dirección General de Programación y Presupuesto A</p>	<p>Enfoques transversales</p>	<p>Ninguno</p>
<p>Finalidad: 2 - Desarrollo Social</p>	<p>Función: 5 - Educación</p>	<p>Clasificación Funcional: Subfunción 5 - Educación para Adultos</p>		<p>Actividad Institucional</p>	<p>8 - Fondo de Aportaciones para la Educación Tecnológica y de Adultos</p>
<p>NIVEL: (04) TERCER</p>					
<p>Z/TABASCO</p>					
<p>Porcentaje de certificados emitidos (Total de usuarios que concluyeron nivel en el trimestre PEC y MEVYT y que les fue emitido un certificado o certificación en I + Usuarios que concluyeron nivel PEC y MEVYT en I + Usuarios que concluyeron algún otro de los niveles del MEVYT y acreditaron examen del PEC en I + Usuarios que concluyeron nivel PEC y MEVYT en I + con certificado o certificación pendiente de emisión) * 100</p>					
		<p>Porcentaje</p>	<p>Gestión-Eficiencia Trimestral</p>	<p>50.00</p>	<p>410.30</p>
				<p>55.71</p>	<p>37.70</p>
				<p>100.00 0 - Cobertura estatal</p>	<p>100.00 Estatal</p>
<p>Z/TABASCO</p>					
<p>Formación continua de asesores educativos</p>					
		<p>Porcentaje</p>	<p>Gestión-Eficiencia Trimestral</p>	<p>85.71</p>	<p>37.10</p>
				<p>53.97</p>	<p>53.88</p>
				<p>100.00 0 - Cobertura estatal</p>	<p>100.00 Estatal</p>
<p>Z/TABASCO</p>					
<p>Aplicación de exámenes del MEVYT</p>					
		<p>Porcentaje</p>	<p>Gestión-Eficiencia Trimestral</p>	<p>53.97</p>	<p>53.99</p>
				<p>28.57</p>	<p>57.14</p>
				<p>100.00 0 - Cobertura estatal</p>	<p>100.00 Estatal</p>
<p>Z/TABASCO</p>					
<p>Porcentaje de exámenes en línea (Total de exámenes en línea del MEVYT aplicados en el periodo I / Total de exámenes aplicados en cualquier formato del MEVYT en el periodo I) * 100</p>					
		<p>Porcentaje</p>	<p>Gestión-Eficiencia Trimestral</p>	<p>28.57</p>	<p>57.14</p>
				<p>1.43</p>	<p>1.43</p>
				<p>100.00 0 - Cobertura estatal</p>	<p>100.00 Estatal</p>
<p>Z/TABASCO</p>					
<p>Porcentaje de exámenes en línea (Total de exámenes en línea del MEVYT aplicados en el periodo I / Total de exámenes aplicados en cualquier formato del MEVYT en el periodo I) * 100</p>					
		<p>Porcentaje</p>	<p>Gestión-Eficiencia Trimestral</p>	<p>28.57</p>	<p>57.14</p>
				<p>1.43</p>	<p>1.43</p>
				<p>100.00 0 - Cobertura estatal</p>	<p>100.00 Estatal</p>
<p>Z/TABASCO</p>					
		<p>Porcentaje</p>	<p>Gestión-Eficiencia Trimestral</p>	<p>1.43</p>	<p>1.43</p>
				<p>100.00 0 - Cobertura estatal</p>	<p>100.00 Estatal</p>

[Handwritten signature]

Segundo Trimestre 2018

Programa presupuestario	1-010 FAETA Educación de Adultos	Ramo	33 Aportaciones Federales para Federativos y Municipios	Entidades Dependencia Coordinadora del Fondo	416 - Dirección General de Enfoques Programación y transversales Presupuesto A	Enfoques y transversales	Ninguno	8 - Fondo de Aportaciones para la Educación Tecnológica y de Adultos	
Finalidad	2 - Desarrollo Social	Función	5 - Educación	Subfunción	5 - Educación para Adultos	Actividad Institucional			
Clasificación Funcional									
NIVEL	27-TABASCO	Objetivo							
Propósito	Promover la formación de usuarios que concluyen (Usuarios que concluyen nivel intermedio del MEVYT y nivel intermedio de cualquier se incorporan al nivel avanzado del MEVYT en el siguiente periodo 1 / Número de usuarios que concluyen nivel avanzado del MEVYT y se incorporan al nivel avanzado del MEVYT en el periodo 1) * 100 veriente del MEVYT en el año.								
27-TABASCO									
Propósito	Porcentaje de usuarios que concluyen (Total de usuarios que concluyen nivel intermedia con el nivel (UCN) educativo, primera o PEC en el periodo 1 + Total de usuarios que concluyen secundaria, a través de la aplicación nivel secundaria con el PEC en el periodo 1) / Total de usuarios que concluyen el Programa Especial de Participación que presentaron examen del PEC educación Certification (PEC) en el trimestre, primera o educación secundaria en el periodo 1) * 100								
27-TABASCO									
Propósito	Tasa de verificación de usuarios del (Usuarios que concluyen nivel en el año 1 / Usuarios que MEVYT que concluyen nivel inicial, concluyen nivel en el año 1 - 1) * 100 intermedio y/o avanzado.								
27-TABASCO									
Componente	Estandares del Modelo Educativo para la Vida y Porcentaje de exámenes acreditados (Número de exámenes acreditados en el periodo 1 / Número de exámenes presentados en el periodo 1) * 100 el Trabajo acreditados por el INEA.								
27-TABASCO									
Actividad	Emisión de certificados								
27-TABASCO									
Justificación de ejecución de acciones con respecto a las metas programadas									

[Handwritten signature]

Entonces sobre la Situación Económica de las Finanzas
Públicas y la Cuentas Públicas

Segundo Trimestre 2018

Programa presupuestario	I-010 FAETA Educación de Adultos	Ramo	33 Aportaciones Federales para Entidades Federativas y Municipios	Dependencia Coordinadora del Fondo	416 - Dirección General de Programación Presupuesto A	Enfoques transversales	Ninguno
-------------------------	----------------------------------	------	---	------------------------------------	---	------------------------	---------

Fitalidad	2 - Desarrollo Social	Función	5 - Educación	Clasificación Funcional	Subfunción 5 - Educación para Adultos	Actividad Institucional	8 - Fondo de Aportaciones para la Educación Tecnológica y de Adultos
-----------	-----------------------	---------	---------------	-------------------------	---------------------------------------	-------------------------	--

NIVEL	OBJETIVOS	INDICADORES
-------	-----------	-------------

Indicadores con frecuencia de medición cuatrimestral, semestral, anual o con un periodo mayor de tiempo.
Estos indicadores no registraron información ni justificación, debido a que lo harán de conformidad con la frecuencia de medición con la que programaron sus metas.

Tasa de variación de la población de 15 años o más en situación de rezago educativo. 0 - Cobertura estatal	
Porcentaje de exámenes del Programa Especial de Certificación (PEC) de educación primaria y educación secundaria aplicados en el trimestre. 0 - Cobertura estatal Porcentaje de exámenes del Programa Especial de Certificación (PEC) de educación primaria y educación secundaria aplicados en el trimestre	
Tasa de variación de asesores. 0 - Cobertura estatal Sin Observación	
Porcentajes de usuarios que concluyen niveles intermedio y avanzado del MEVyT vinculados a Plazas Comunitarias de atención educativa y servicios integrales. 0 - Cobertura estatal El avance de este indicador de acuerdo a su periodicidad de medición es semestral por lo que se reportara su avance en el próximo trimestre.	
Porcentajes de usuarios que concluyen niveles intermedio y avanzado del MEVyT vinculados a Circuitos de Estudio. 0 - Cobertura estatal El avance de este indicador de acuerdo a su periodicidad de medición es semestral por lo que se reportara su avance en el próximo trimestre.	
Porcentajes de usuarios que concluyen niveles intermedio y avanzado del MEVyT vinculados a Puntos de Encuentro. 0 - Cobertura estatal En el estado no se están operando los puntos de encuentro, por lo que el indicador no aplica para la entidad debido a que no tenemos adultos vinculados a es	
Porcentaje de módulos impresos vinculados. 0 - Cobertura estatal Sin Observación	
Razón de módulos entregados y vinculados a los usuarios. 0 - Cobertura estatal Sin Observación	
Porcentaje de módulos en línea o digitales vinculados en el trimestre. 0 - Cobertura estatal Sin Observación	
Tasa de variación de inscripción en el Modelo de Educación para la Vida y el Trabajo (MEVyT). 0 - Cobertura estatal Durante el segundo trimestre la incorporación de educandos se incremento sobre todo en nivel secundaria debido a que algunos de los jóvenes que deserten de la educación escolarizada	
Tasa de variación del registro para la aplicación del examen del Programa Especial de Certificación (PEC). 0 - Cobertura estatal Sin observación	
Porcentaje de certificados emitidos respecto al total de UCN en I. 0 - Cobertura estatal Sin Observación	
Porcentaje de asesores con más de un año de permanencia con formación continua acumulados al cierre del trimestre. 0 - Cobertura estatal Sin Observación	
Porcentaje de exámenes impresos aplicados del MEVyT 0 - Cobertura estatal Sin Observación	
Porcentaje de exámenes en línea aplicados del MEVyT 0 - Cobertura estatal Sin Observación	

Ministerio de Educación, Ciencia y Tecnología
 República y de la Juventud

Segundo Trimestre 2018

Programa presupuestario	1-010 FAETA Educación de Adultos	Ramo	33 Aportaciones Federales para Entidades Dependencia Coordinadora del Fondo	416 - Dirección General de Programación Presupuesto A	Enfoques transversales	Ninguno
Finalidad	2 - Desarrollo Social	Función	5 - Educación	Subfunción 5 - Educación para Adultos	Actividad Institucional	8 - Fondo de Aportaciones para la Educación Tecnológica y de Adultos
NIVEL	OBJETIVOS					
Porcentaje de usuarios que concluyen nivel intermedio de cualquier vertiente del MEVyT y se incorporan a nivel avanzado de cualquier vertiente del MEVyT en el año. 0 - Cobertura estatal						
Porcentaje de usuarios que concluyen nivel (UCN) educativo, primaria o secundaria, a través de la aplicación del Programa Especial de Certificación (PEC) en el trimestre. 0 - Cobertura estatal Debido a la estructura operativa que tiene el Programa de Certificación la conclusión de nivel es más rápida.						
Tasa de variación de usuarios del MEVyT que concluyen nivel inicial, intermedio y/o avanzado. 0 - Cobertura estatal						
Porcentaje de exámenes acreditados del Modelo Educativo para la Vida y el Trabajo. 0 - Cobertura estatal El avance de este indicador de acuerdo a su periodicidad de medición es semestral por lo que se reportará su avance en el próximo trimestre.						
Porcentaje de certificados emitidos a solicitud. 0 - Cobertura estatal Sin Observación						

Segundo Trimestre 2018

Programa presupuestario	I-011 FASP	Ramo	33 Aportaciones Federales para Entidades Federativas y Municipios	Dependencia Coordinadora del Fondo	416 - Dirección General de Programación y Presupuesto A	Enfoques transversales	Ninguno
Finalidad	1- Gobierno	Clasificación Funcional			Subfunción 4 - Sistema Nacional de Seguridad Pública	Actividad Institucional	9 - Fondo de Aportaciones para la Seguridad Pública de los Estados y del Distrito Federal
Fin	Tasa anual estatal de la incidencia (Incidencia delictiva en la entidad federativa en el año T * delictiva por cada cien mil habitantes 100,000) / Población de la entidad			Otra	Estratégico-Eficacia-Anual	2,632.99	N/A N/A N/A Estatal
27-TABASCO							
Componente	Elementos de seguridad pública estatal con evaluaciones vigentes en control de confianza			Porcentaje	Gestión-Eficiencia-Semestral	85.26	73.84 8,628.00 11,884.72 Estatal
27-TABASCO							
Propósito	Las instituciones de seguridad pública fortalecen en materia de profesionalización			Porcentaje	Estratégico-Eficacia-Semestral	85.26	73.84 8,628.00 11,884.72 0- Cobertura estatal
27-TABASCO							
Actividad	Aplicación de recursos del Fondo de Aportaciones para la Seguridad Pública de los Estados y del Distrito Federal (FASP) orientados a la implementación de los Programas con Prioridad Nacional			Porcentaje	Gestión-Eficacia-Trimestral	100.00	27.00 0.00 0.00 0- Cobertura estatal
27-TABASCO							
Justificación de la granja de avances con respecto a metas programadas						100.00	46.59 20,788,328.10 44,819,721.18 0- Cobertura estatal
Indicadores con frecuencia de medición cuatrimestral, semestral, anual o con un periodo mayor de tiempo. Estos indicadores no registraron información ni justificación, debido a que lo harán de conformidad con la frecuencia de medición con la que programaron sus metas.							
Tasa anual estatal de la incidencia delictiva por cada cien mil habitantes 0 - Cobertura estatal							
Porcentaje del estado de fuerza estatal con evaluaciones vigentes en control de confianza. 0 - Cobertura estatal							
Avance en las metas de profesionalización convenidas por la entidad federativa con recursos del FASP del ejercicio fiscal. 0 - Cobertura estatal LAS DEPENDENCIAS EJECUTORAS ESTÁN EN ESPERA DE VALIDACIONES PARA PODER INICIARLAS, ASIMISO LA SSP Y FGE HAN INICIADO CAPACITACIONES PERO A LA FECHA NO ESTÁN CONCLUIDA							
Aplicación de recursos del FASP 0 - Cobertura estatal							

Segundo Trimestre 2018

Programa presupuestario	I-012 FAFEF	Ramo	33 Aportaciones Federales para Entidades Dependencia Coordinadora del Fondo	416 - Dirección General de Enfoques Programación y Transversales	Ninguno
Finalidad	2 - Desarrollo Social	Función	2 - Vivienda y Servicios a la Comunidad	7 - Desarrollo Regional	10 - Fondo de Aportaciones para el Fortalecimiento de las Entidades Federativas
OBJETIVOS	Clasificación Funcional Subfunción: 7 - Desarrollo Regional				
Propósito	Les entidades federativas reciben la lista de Impacto al Gasto de (Gasto en Inversión/Ingreso Estatal Disponible)*100 Eficacia Semestral				
277ABASCO	4.64	1.48	13.29	12.85	592.00 0 - Cobertura estatal 95.49 Efecto
Propósito	Índice de Fortalecimiento Financiero: (Ingresos propios/Ingreso Estatal Disponible)*100 Eficacia Semestral				
277ABASCO	13.30	12.89	13.00	1.00	96.49 0 - Cobertura estatal 100.00 Efecto
Componente	Recursos federales transferidos a las entidades federativas en las metas Promedio de avances en las metas porcentuales de 17 recursos aplicados en los destinos de gasto establecidos en la Ley de Coordinación Fiscal. Eficacia Trimestral				
277ABASCO	1.00	1.00	1.00	N/A	100.00 0 - Cobertura estatal N/A Efecto
Fin	Índice de Impacto de Duda Pública (Saldo de la Duda Directa al 31 de diciembre del año anterior/Ingreso Estatal Disponible)*100 Eficacia Anual				
277ABASCO	22.27	100.00	60.00	24.10	N/A 0 - Cobertura estatal 48.20 Efecto
Actividad	Aplicación de los recursos federales transferidos (Saldo de Duda del FAFEF por la entidad federativa / Monto anual aprobado del FAFEF a la entidad federativa)*100 Eficacia Trimestral				
277ABASCO	100.00	100.00	50.00	24.10	48.20 0 - Cobertura estatal

Justificación de atención de avances con respecto a metas programadas:
 Indicadores con frecuencia de medición cuatrimestral, semestral, anual o con un periodo mayor de tiempo.
 Estos indicadores no registraron información ni justificación, debido a que lo harán de conformidad con la que programaron sus metas.

SECRETARÍA DE ECONOMÍA
Subsecretaría de Planeación y Presupuesto

Segundo Trimestre 2018

Programa presupuestario	1-012 FAFEF	Ramo	33	Aportaciones Federales para Entidades Dependencia Coordinadora del Fondo	para	Entidades Dependencia Coordinadora del Fondo	416 - Dirección General de Programación y Presupuesto A	Enfoques transversales	Ninguno
Finalidad	2 - Desarrollo Social	Función 2 - Vivienda y Servicios a la Comunidad		Clasificación Funcional		Subfunción 7 - Desarrollo Regional		Actividad Institucional	10 - Fondo de Aportaciones para el Fortalecimiento de las Entidades Federativas
NIVEL	OBJETIVO								
Índice de Impulso al Gasto de Inversión 0 - Cobertura estatal									
Índice de Fortalecimiento Financiero 0 - Cobertura estatal									
Porcentaje de avance en las metas 0 - Cobertura estatal									
Índice de Impacto de Deuda Pública 0 - Cobertura estatal									
Índice en el Ejercicio de Recursos 0 - Cobertura estatal									

[Handwritten signature]

Segundo Trimestre 2018

Programa Presupuestario	Ramo	35	Aportaciones Federales para Entidades Federativas y Municipios	416 - Dirección General de Programación y Presupuesto A	Ninguno	3 - Fondo de Aportaciones para la Nómina Educativa y Gasto Operativo
Finalidad	Función 5 - Educación			Clasificación Funcional		Actividad Institucional
NIVEL DE OBJETIVOS	Subfunción 1 - Educación Básica					
Fin	<p>Porcentaje de estudiantes que (Número estimado de estudiantes en sexto de primaria obtienen el nivel de logro educativo cuyo puntaje los ubica en el nivel de logro por encima mayor al nivel I en las áreas de Lengaje y comunicación / Número estimado de estudiantes en sexto de primaria evaluados por PLANEA en sexto de primaria, evaluados en el área de competencia de educación Básica nivel primaria Matemáticas)* 100</p>			48.88	NA	NA
Z7TABASCO				48.88	NA	NA
Fin	<p>Porcentaje de estudiantes que (Número estimado de estudiantes en sexto de primaria obtienen el nivel de logro educativo cuyo puntaje los ubica en el nivel de logro por encima mayor al nivel I en las áreas de competencia de Matemáticas / Número estimado de estudiantes en sexto de primaria evaluados por PLANEA en sexto de primaria, evaluados en el área de competencia de educación Básica nivel primaria Matemáticas)* 100</p>			59.54	NA	NA
Z7TABASCO				59.54	NA	NA
Fin	<p>Porcentaje de estudiantes que (Número estimado de estudiantes en tercer de primaria obtienen el nivel de logro educativo secundario cuyo puntaje los ubica en el nivel de logro mayor al nivel I en las áreas de competencia de Matemáticas / Número estimado de estudiantes en tercer de primaria evaluados por PLANEA en tercer de primaria, evaluados en el área de competencia de educación Básica nivel secundaria Matemáticas)* 100</p>			54.83	NA	NA
Z7TABASCO				54.83	NA	NA
Fin	<p>Porcentaje de estudiantes que (Número estimado de estudiantes en tercer de primaria obtienen el nivel de logro educativo secundario cuyo puntaje los ubica en el nivel de logro mayor al nivel I en las áreas de competencia de Lengaje y comunicación / Número estimado de estudiantes en tercer de primaria evaluados por PLANEA en tercer de primaria, evaluados en el área de competencia de educación Básica nivel secundaria Matemáticas)* 100</p>			30.20	NA	NA
Z7TABASCO				30.20	NA	NA
Z7TABASCO				54.53	NA	NA

[Handwritten signature]

30.20

Segundo Trimestre 2018

Informe sobre la Situación Económica, las Finanzas y el Balance de Pagos de las Entidades Federales, Municipales y del Estado

Programa presupuestario	Ramo	33	Aportaciones Federales para Entidades Dependencia Coordinadora del Fondo	416 - Dirección General de Enfoques Transversales y	Ninguno
Finalidad	Función 5 - Educación		Subtención 1 - Educación Básica	Actividad Institucional	3 - Fondo de Aportaciones para la Nómina Educativa y Gasto Operativo
NIVEL	OBJETIVOS				
Actividad	Atención de la Matrícula de educación básica en centros de trabajo federalizados en la entidad en educación primaria atendidos en el año 1 / Total de alumnos matriculados en el nivel primario atendidos por la entidad federalizada en el año 1) x 100	Porcentaje	84.22	84.54	83.99
27-TABASCO			84.22	84.54	83.99
Actividad	Porcentaje de alumnos matriculados atendidos en centros de trabajo en educación secundaria federalizados en el año 1 / Total de alumnos matriculados en el nivel secundario atendidos por la entidad federalizada en el año 1) x 100	Porcentaje	84.16	82.03	84.18
27-TABASCO			84.16	82.03	84.18
Actividad	Porcentaje de alumnos matriculados (Alumnos matriculados atendidos en centros de trabajo en educación secundaria federalizados en el año 1 / Total de alumnos matriculados en el nivel secundario atendidos por la entidad federalizada en el año 1) x 100	Porcentaje	84.16	82.03	84.18
27-TABASCO			84.16	82.03	84.18
Propósito	La población en edad de asistir a la escuela tiene Eficacia terminal en educación (Número de alumnos egresados de la educación secundaria en el ciclo escolar 1 / Alumnos de nuevo ingreso a primer grado de secundaria en el ciclo escolar 1) x 100	Estrategia-Eficacia-Anual	81.60	N/A	N/A
27-TABASCO			81.60	N/A	N/A
Propósito	Eficacia terminal en educación (Número de alumnos egresados de la educación primaria en el ciclo escolar 1 / Alumnos de nuevo ingreso a primer grado de primaria en el ciclo escolar 1) x 100	Estrategia-Eficacia-Anual	81.60	N/A	N/A
27-TABASCO			81.60	N/A	N/A

Handwritten signature and initials.



Segundo Trimestre 2018

Programa presupuestario	1-013 FONE Servicios Personales	Ramo	33 Aportaciones Federales para Entidades Dependencia Coordinadora del Fondo	416 - Dirección General de Programación Presupuesto A	Enfoques transversales	Ninguno		
Finalidad	2 - Desarrollo Social	Función	5 - Educación	Subfunción	1 - Educación Básica	Actividad Institucional	3 - Fondo de Aportaciones para la Nómina Educativa y Gasto Operativo	
NIVEL	OBJETIVOS							
Componente	Servicios educativos de tipo básico otorgados por las Entidades Federativas	Tasa neta de escolarización del nivel preescolar en la entidad federativa	(Matrícula total al inicio de cursos en educación preescolar de 3 a 5 años atendida en los servicios educativos del estado en el año / Población de 3 a 5 años en el estado en el año t) x 100	Porcentaje	Estratégico-Eficacia-Anual	98.66 94.45	N/A N/A	N/A 0 - Cobertura estatal N/A Estatal
27-TABASCO								
Componente		Tasa neta de escolarización del nivel secundaria en la entidad federativa	(Matrícula total al inicio de cursos en educación secundaria de 12 a 14 años atendida en los servicios educativos en el estado en el año / Población de 12 a 14 años en el estado en el año t) x 100	Porcentaje	Estratégico-Eficacia-Anual	94.45 100.67	N/A N/A	N/A 0 - Cobertura estatal N/A Estatal
27-TABASCO								
Componente		Tasa neta de escolarización del nivel primaria en la entidad federativa	(Matrícula total al inicio de cursos en educación primaria de 6 a 11 años atendida en los servicios educativos del estado en el año / Población de 6 a 11 años en el estado en el año t) x 100	Porcentaje	Estratégico-Eficacia-Anual	100.67 100.90	N/A N/A	N/A 0 - Cobertura estatal N/A Estatal
27-TABASCO								
Justificación de diferencia de avances con respecto a las metas programadas:						100.90	N/A 0 - Cobertura estatal	
Indicadores con frecuencia de medición cuatrimestral, semestral, anual o con un periodo mayor de tiempo.								
Estos indicadores no registraron información ni justificación, debido a que lo harán de conformidad con la frecuencia de medición con la que programaron sus metas.								
Porcentaje de estudiantes que obtienen el nivel de logro educativo mayor al nivel I en las áreas de competencia de Lenguaje y comunicación (comprensión lectora), evaluados por PLANEA en educación Básica nivel primaria								
0 - Cobertura estatal								
Porcentaje de estudiantes que obtienen el nivel de logro educativo mayor al nivel I en las áreas de competencia de Matemáticas, evaluados por PLANEA en educación Básica nivel primaria								
0 - Cobertura estatal								
Porcentaje de estudiantes que obtienen el nivel de logro educativo mayor al nivel I en las áreas de competencia de Matemáticas, evaluados por PLANEA en educación Básica nivel secundaria								
0 - Cobertura estatal								
Porcentaje de estudiantes que obtienen el nivel de logro educativo mayor al nivel I en las áreas de competencia de Lenguaje y comunicación (comprensión lectora), evaluados por PLANEA en educación Básica nivel secundaria								
0 - Cobertura estatal								

[Handwritten signatures]

Informes sobre la Situación Económica, las Finanzas Públicas y la Deuda Pública Segundo Trimestre 2018

DATOS DE IDENTIFICACIÓN			
Programa presupuestario	1-013 FONE Servicios Personales	Ramo	33 Aportaciones Federales para Entidades Federativas y Municipios
		Dependencia Coordinadora del Fondo	416 - Dirección General de Programación y Presupuesto A
		Enfoques transversales	Ninguno
Finalidad	2 - Desarrollo Social	Función 5 - Educación	Clasificación Funcional Subfunción 1 - Educación Básica
		Actividad Institucional	3 - Fondo de Aportaciones para la Nómina Educativa y Gasto Operativo
NIVEL	OBJETIVOS	INDICADORES	
Porcentaje de alumnos matriculados en educación primaria atendidos en centros de trabajo federalizados. 0 - Cobertura estatal			
Porcentaje de alumnos matriculados en educación preescolar atendidos en centros de trabajo federalizados. 0 - Cobertura estatal			
Porcentaje de alumnos matriculados en educación secundaria atendidos en centros de trabajo federalizados. 0 - Cobertura estatal			
Eficiencia terminal en educación secundaria 0 - Cobertura estatal			
Eficiencia terminal en educación primaria 0 - Cobertura estatal			
Tasa neta de escolarización del nivel preescolar en la entidad federativa. 0 - Cobertura estatal			
Tasa neta de escolarización del nivel secundaria en la entidad federativa. 0 - Cobertura estatal			
Tasa neta de escolarización del nivel primaria en la entidad federativa. 0 - Cobertura estatal			

EVALUACIONES

2do. Trimestre 2018



Sistema de Evaluación del Desempeño

Resumen de la Evaluación

FIDEÍCOMISOS Y PROGRAMAS REGIONALES COMO SUBSIDIOS

27 - TABASCO
0 - Cobertura estatal

SHCP

SECRETARÍA DE HACIENDA
Y CRÉDITO PÚBLICO



Sistema de Evaluación del Desempeño

FIDEICOMISOS Y PROGRAMAS REGIONALES COMO SUBSIDIOS

Entidad Federativa

27 - TABASCO

Municipio

0 - Cobertura estatal

Programa Evaluado

FIDEICOMISOS Y PROGRAMAS REGIONALES COMO SUBSIDIOS

Año de la Evaluación

2017

Tipo de Evaluación

Costo (\$)

Específicas del desempeño

299,999.00

Fuente de Financiamiento

Modalidad de Contratación

Contraparte nacional

Adjudicación directa

Evaluador

DYT CONSULTORES, S.A. DE C.V.

Coordinador de la Evaluación

SECRETARÍA DE ORDENAMIENTO TERRITORIAL Y OBRAS PÚBLICAS

Objetivos de la Evaluación

PARA DAR CUMPLIMIENTO A LOS LINEAMIENTOS GENERALES PARA LA EVALUACIÓN DE LOS PROGRAMAS FEDERALES DE LA ADMINISTRACIÓN PÚBLICA FEDERAL.

Resumen Ejecutivo de la Evaluación

SE CONTRATO EL 29 DE DICIEMBRE DE 2017, CON UN PERIODO DE EJECUCIÓN DE 90 DÍAS. CON CORTE AL PRIMER TRIMESTRE DE 2018 SE REPORTA UN AVANCE FÍSICO DE 100% Y 30% FINANCIERO.

Documentos anexos a la Evaluación

Tipo	Nombre	Descripción
Resumen ejecutivo	RESUMEN EJECUTIVO.pdf	RESUMEN EJECUTIVO EN PROCESO
Evaluación integral	SEGUNDO ENTREGABLE E INFORME FINAL EED FONMETRO - 2016.pdf	INFORME FINAL
Anexos	Plan de Trabajo	PLAN DE TRABAJO DE LA EVALUACION



Sistema de Evaluación del Desempeño

Tipo	Nombre	Descripción
	FONMETRO 2016.pdf	DEL FONMETRO 2016
Términos Referencia	de TDR FINALES EVALUACION ESPECIFICA DESEMPEÑO 2016.pdf	TERMINOS DE REFERENCIA DE LA EVALUACIÓN DEL DESEMPEÑO DEL FONMETRO 2016

Handwritten signature/initials

SHCP
SECRETARÍA DE HACIENDA
Y CRÉDITO PÚBLICO



Sistema de Evaluación del Desempeño

Resumen de la Evaluación

FAETA

27 - TABASCO

o - Cobertura estatal



Sistema de Evaluación del Desempeño

FAETA

Entidad Federativa

27 TABASCO

Municipio

0 Cobertura estatal

Programa Evaluado

FAETA

Año de la Evaluación

2016

Tipo de Evaluación

Costo (\$)

Específicas del desempeño

324,000.00

Fuente de Financiamiento

Modalidad de Contratación

Ingresos Propios

Adjudicación directa

Evaluador

PRECISA CONSULTORIA ESPECIALIZADA SC

Coordinador de la Evaluación

M.A.P.P. RAUL OCHOA BOLON

Objetivos de la Evaluación

General: Identificar de manera específica los factores que influyen en el desempeño, permanencia y formación de la figura que funge como asesor educativo en el Instituto de Educación para Adultos de Tabasco

Específicos: Identificar la importancia que tiene la figura de asesor educativo dentro de la estructura operativa del IEAT. Conocer el impacto que tiene el trabajo que realiza la figura de asesor educativo en el comportamiento del rezago educativo. Valuar si la formación o capacitación que recibe la figura de asesor educativo por parte del Instituto es integral, completa y adecuada. Exponer si los esquemas y criterios de gratificación que el INEA ha diseñado para estas figuras son adecuados y retribuíbles para la función que desempeñan.

Resumen Ejecutivo de la Evaluación

INSTITUTO DE EDUCACIÓN PARA ADULTOS DE TABASCO, IEATEVALUACIÓN ESPECÍFICA DEL PROGRAMA PRESUPUESTAL E009 IGUALDAD DE OPORTUNIDADES DE EDUCACIÓN DEL INSTITUTO DE EDUCACIÓN PARA ADULTOS DE TABASCO 2016

1. Objetivos de la evaluación

General: Identificar de manera específica los factores que influyen en el desempeño, permanencia y formación de la figura que funge como asesor educativo en el Instituto de Educación para Adultos de Tabasco

Específicos: 1. Identificar la importancia que tiene la figura de asesor educativo dentro de la estructura operativa del IEAT. 2. Conocer el impacto que tiene el trabajo que realiza la figura de asesor educativo en el comportamiento del rezago educativo. 3. Valuar si la formación o capacitación que recibe la figura de asesor educativo por parte del Instituto es integral, completa y adecuada. 4. Exponer si los esquemas y criterios de gratificación que el INEA ha diseñado para estas figuras son adecuados y retribuíbles para la función que desempeñan.

2. Metodología de la



Handwritten signatures and initials on the right margin.

SHCP

SECRETARÍA DE HACIENDA
Y CRÉDITO PÚBLICO



Sistema de Evaluación del Desempeño

DISTRIBUCIÓN DE FASES Y ACTIVIDADES CENTRALES DE LA ESTRATEGIA METODOLÓGICA


evaluación de los procesos presupuestarios del IEAT, incluyendo sus principales resultados Desarrollo y aplicación de instrumentos cuantitativos y cualitativos Aplicación de la encuesta en línea Entrevistas con actores clave Sistematización de la información estratégica Integración de recomendaciones de la Matriz de Indicadores de Resultados (MIR) y taller FOIA Integración de informe final de evaluación Integración de los principales hallazgos y recomendaciones de mejoras Encuesta en línea a asesores educativos Metodología de la encuesta Población objetivo: Asesores educativos del IEAT Método de recolección de la información cuestionario estructurado, auto-aplicado en línea en las instalaciones de las Plazas Comunitarias Fecha de levantamiento: 6, 7, 8, 11 y 12 de noviembre de 2017 Tamaño de la muestra: 422 entrevistas de las cuales 363 respondieron el 100% del cuestionario Marco muestral: listado de asesores educativos actualizado al 25 de agosto de 2017, el cual fue proporcionado por el IEAT Diseño de la muestra: Se estratificó el marco muestral por municipio y se asignó un número de entrevistas proporcional al número de asesores en cada estrato Dentro de cada estrato, los asesores educativos fueron seleccionados de manera aleatoria sistemática, con una probabilidad proporcional al número de censo educativos que encabeza Precisión de los resultados: Los resultados son representativos de los asesores educativos del IEAT con un margen de error teórico de +/-5% a un nivel confianza de 95% Perfil de los asesores educativos Edad 28% Escolaridad 20% 7% 15% 23% 6% Secundaria terminada Preparatoria o bachillerato incompleto Preparatoria o bachillerato completo Carrera técnica incompleta 12% 14% 1% 39% Carrera técnica completa 7% 16-18 19-24 25-29 30-39 40-49 50 años más Sin considerar su actividad como asesor educativo, actualmente tiene un empleo o trabajo que le genere ingresos? Universidad completa Universidad incompleta 6% Estudios de posgrado 2% 20% No tiene empleo pero sí está buscando emplearse No tiene empleo y no está buscando emplearse Si, trabaja por su cuenta o tiene su propio negocio Si, es empleado 20% 14% 12% 54% El equipo de asesores educativos es: Predominantemente femenino: por cada hombre hay 4 mujeres Edad promedio: 33 años 58% es casado, 34% soltero 53% es ama de casa y 14% estudiante Aspectos socioeconómicos razones para ingresar al IEAT 62% declara que la gratificación del IEAT representa buena parte de su ingreso familiar mensual Ingreso familiar mensual del asesor educativo Menos de \$1,600 50% 40% es jefe de familia 78% de quienes tienen un emp

Documentos anexos a la Evaluación


Tipo	Nombre	Descripción
Resumen ejecutivo	Resumen ejecutivo IEAT 2016.pdf	RESUMEN EJECUTIVO
Evaluación integral	Informe Final IEAT.pdf	INFORME FINAL FINAL
Posición institucional	Formato para la Difusión de los Resultados de la Evaluación IEAT 2016.pdf	FORMATO PARA DIFUSION DE RESULTADOS

[Handwritten signatures]





**Gobierno del
Estado de Tabasco**



**Tabasco
cambia contigo**

***"2018, Año del V Centenario del Encuentro
de Dos Mundos en Tabasco"***

El Periódico Oficial circula los miércoles y sábados.

Impreso en la Dirección de Talleres Gráficos de la Secretaría de Administración e Innovación Gubernamental, bajo la Coordinación de la Dirección General de Asuntos Jurídicos de la Secretaría de Gobierno.

Las leyes, decretos y demás disposiciones superiores son obligatorias por el hecho de ser publicadas en este periódico.

Para cualquier aclaración acerca de los documentos publicados en el mismo, favor de dirigirse al inmueble ubicado en la calle Nicolás Bravo Esq. José N. Rovirosa # 359, 1° piso zona Centro o a los teléfonos 131-37-32, 312-72-78 de Villahermosa, Tabasco.