



PERIODICO OFICIAL

ORGANO DE DIFUSION OFICIAL DEL GOBIERNO
CONSTITUCIONAL DEL ESTADO LIBRE
Y SOBERANO DE TABASCO.

PUBLICADO BAJO LA DIRECCION DE LA SECRETARIA DE GOBIERNO
Registrado como correspondencia de segunda clase con fecha
17 de agosto de 1926 DGC Núm. 0010826 Características 11282816

Epoca 6a.	Villahermosa, Tabasco	8 DE AGOSTO DE 2018	Suplemento 7922
-----------	-----------------------	---------------------	--------------------

No. - 9643

CONTINUACIÓN DE LA PAG. 487



Secretaría de Planeación y Finanzas



INFORME SOBRE EL EJERCICIO, DESTINO Y RESULTADOS OBTENIDOS DE LOS RECURSOS FEDERALES TRANSFERIDOS

Por concepto de Aportaciones Federales, Convenios de Coordinación
en Materia de Descentralización o Reasignación y Subsidios.

(Cifras en pesos y porcentajes)

CIERRE DEFINITIVO

2017

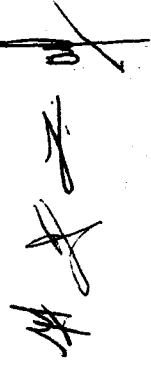
**ENTIDAD FEDERATIVA
TABASCO**

informe consolidado que la Entidad Federativa, a través de las Instituciones ejecutoras, incluyendo municipios, envían a la Secretaría de Hacienda y Crédito Público, mediante el sistema electrónico dispuesto por la misma, para reportar la información sobre el ejercicio, destino y resultados obtenidos de los recursos presupuestarios federales transferidos.

Anexo 1 a la Cuenta de Rendimiento del Gobierno Municipal de Tepic, Jalisco, 2017

Folio 1 de 1

Clase	Subclase	Partida	Descripción	Subprograma	Programa	Objeto	Actividad	Unidad	Valor	Valor	Valor	Valor	Valor	Valor	Valor	Valor	Valor	Valor
1	101	1010	PERSONAL	10101	101010	1010101	10101010	101010101	1010101010	10101010101	101010101010	1010101010101	10101010101010	101010101010101	1010101010101010	10101010101010101	101010101010101010	1010101010101010101
2	201	2010	PROYECTOS PARA MANEJO DE RESERVA MUNICIPAL	20101	201010	2010101	20101010	201010101	2010101010	20101010101	201010101010	2010101010101	20101010101010	201010101010101	2010101010101010	20101010101010101	201010101010101010	2010101010101010101
3	301	3010	PROYECTOS PARA MANEJO DE RESERVA MUNICIPAL	30101	301010	3010101	30101010	301010101	3010101010	30101010101	301010101010	3010101010101	30101010101010	301010101010101	3010101010101010	30101010101010101	301010101010101010	3010101010101010101
4	401	4010	PROYECTOS PARA MANEJO DE RESERVA MUNICIPAL	40101	401010	4010101	40101010	401010101	4010101010	40101010101	401010101010	4010101010101	40101010101010	401010101010101	4010101010101010	40101010101010101	401010101010101010	4010101010101010101
5	501	5010	PROYECTOS PARA MANEJO DE RESERVA MUNICIPAL	50101	501010	5010101	50101010	501010101	5010101010	50101010101	501010101010	5010101010101	50101010101010	501010101010101	5010101010101010	50101010101010101	501010101010101010	5010101010101010101
6	601	6010	PROYECTOS PARA MANEJO DE RESERVA MUNICIPAL	60101	601010	6010101	60101010	601010101	6010101010	60101010101	601010101010	6010101010101	60101010101010	601010101010101	6010101010101010	60101010101010101	601010101010101010	6010101010101010101
7	701	7010	PROYECTOS PARA MANEJO DE RESERVA MUNICIPAL	70101	701010	7010101	70101010	701010101	7010101010	70101010101	701010101010	7010101010101	70101010101010	701010101010101	7010101010101010	70101010101010101	701010101010101010	7010101010101010101
8	801	8010	PROYECTOS PARA MANEJO DE RESERVA MUNICIPAL	80101	801010	8010101	80101010	801010101	8010101010	80101010101	801010101010	8010101010101	80101010101010	801010101010101	8010101010101010	80101010101010101	801010101010101010	8010101010101010101
9	901	9010	PROYECTOS PARA MANEJO DE RESERVA MUNICIPAL	90101	901010	9010101	90101010	901010101	9010101010	90101010101	901010101010	9010101010101	90101010101010	901010101010101	9010101010101010	90101010101010101	901010101010101010	9010101010101010101
10	1001	10010	PROYECTOS PARA MANEJO DE RESERVA MUNICIPAL	100101	1001010	10010101	100101010	1001010101	10010101010	100101010101	1001010101010	10010101010101	100101010101010	1001010101010101	10010101010101010	100101010101010101	1001010101010101010	10010101010101010101
11	1101	11010	PROYECTOS PARA MANEJO DE RESERVA MUNICIPAL	110101	1101010	11010101	110101010	1101010101	11010101010	110101010101	1101010101010	11010101010101	110101010101010	1101010101010101	11010101010101010	110101010101010101	1101010101010101010	11010101010101010101


 14/8/18

Orden	Título	Clase	Grupos	Partida	Concejal	Objeto	Unidad	Subunidad	Actividad	Programa	Proyecto	Financiamiento	Concepto	Cuenta	Presupuesto	Reserva	Observaciones	Fecha
1	CONSEJO MUNICIPAL	55	2	1	1	CONSEJO MUNICIPAL						COMUNIDAD						
2	CONSEJO MUNICIPAL	55	2	1	1	CONSEJO MUNICIPAL						COMUNIDAD						
3	CONSEJO MUNICIPAL	55	2	1	1	CONSEJO MUNICIPAL						COMUNIDAD						
4	CONSEJO MUNICIPAL	55	2	1	1	CONSEJO MUNICIPAL						COMUNIDAD						
5	CONSEJO MUNICIPAL	55	2	1	1	CONSEJO MUNICIPAL						COMUNIDAD						
6	CONSEJO MUNICIPAL	55	2	1	1	CONSEJO MUNICIPAL						COMUNIDAD						
7	CONSEJO MUNICIPAL	55	2	1	1	CONSEJO MUNICIPAL						COMUNIDAD						
8	CONSEJO MUNICIPAL	55	2	1	1	CONSEJO MUNICIPAL						COMUNIDAD						
9	CONSEJO MUNICIPAL	55	2	1	1	CONSEJO MUNICIPAL						COMUNIDAD						
10	CONSEJO MUNICIPAL	55	2	1	1	CONSEJO MUNICIPAL						COMUNIDAD						
11	CONSEJO MUNICIPAL	55	2	1	1	CONSEJO MUNICIPAL						COMUNIDAD						
12	CONSEJO MUNICIPAL	55	2	1	1	CONSEJO MUNICIPAL						COMUNIDAD						
13	CONSEJO MUNICIPAL	55	2	1	1	CONSEJO MUNICIPAL						COMUNIDAD						
14	CONSEJO MUNICIPAL	55	2	1	1	CONSEJO MUNICIPAL						COMUNIDAD						
15	CONSEJO MUNICIPAL	55	2	1	1	CONSEJO MUNICIPAL						COMUNIDAD						

Handwritten signatures and marks on the bottom right of the page.

Nombre	Apellido	Edad	Sexo	Grado	Partida	Clasificación	Descripción	Centro de Asignación	Fecha de Embarque	Fecha de Retiro	Observaciones
[...]	[...]	[...]	[...]	[...]	[...]	[...]	[...]	[...]	[...]	[...]	[...]
[...]	[...]	[...]	[...]	[...]	[...]	[...]	[...]	[...]	[...]	[...]	[...]
[...]	[...]	[...]	[...]	[...]	[...]	[...]	[...]	[...]	[...]	[...]	[...]
[...]	[...]	[...]	[...]	[...]	[...]	[...]	[...]	[...]	[...]	[...]	[...]
[...]	[...]	[...]	[...]	[...]	[...]	[...]	[...]	[...]	[...]	[...]	[...]
[...]	[...]	[...]	[...]	[...]	[...]	[...]	[...]	[...]	[...]	[...]	[...]
[...]	[...]	[...]	[...]	[...]	[...]	[...]	[...]	[...]	[...]	[...]	[...]
[...]	[...]	[...]	[...]	[...]	[...]	[...]	[...]	[...]	[...]	[...]	[...]

[Handwritten signature]

Estado	Municipio	Partida	Descripción	Unidad	Presupuesto	Comprobado	Saldo	Observaciones
Baja California	Ensenada	2- PARTIDA	APORTACIONES FEDERALES PARA ENTIDADES FEDERATIVAS Y MUNICIPIOS	SECRETARÍA DE FINANZAS, CONTABILIDAD Y ADMINISTRACIÓN MUNICIPAL	SECRETARÍA DE FINANZAS, CONTABILIDAD Y ADMINISTRACIÓN MUNICIPAL	143,578,000.00	143,578,000.00	143,578,000.00
						143,578,000.00	143,578,000.00	143,578,000.00
Baja California	Ensenada	2- PARTIDA	APORTACIONES FEDERALES PARA ENTIDADES FEDERATIVAS Y MUNICIPIOS	SECRETARÍA DE FINANZAS, CONTABILIDAD Y ADMINISTRACIÓN MUNICIPAL	SECRETARÍA DE FINANZAS, CONTABILIDAD Y ADMINISTRACIÓN MUNICIPAL	14,581,751.00	14,581,751.00	14,581,751.00
						14,581,751.00	14,581,751.00	14,581,751.00
Baja California	Ensenada	2- PARTIDA	APORTACIONES FEDERALES PARA ENTIDADES FEDERATIVAS Y MUNICIPIOS	SECRETARÍA DE FINANZAS, CONTABILIDAD Y ADMINISTRACIÓN MUNICIPAL	SECRETARÍA DE FINANZAS, CONTABILIDAD Y ADMINISTRACIÓN MUNICIPAL	28,088,751.00	28,088,751.00	28,088,751.00
						28,088,751.00	28,088,751.00	28,088,751.00
Baja California	Ensenada	2- PARTIDA	APORTACIONES FEDERALES PARA ENTIDADES FEDERATIVAS Y MUNICIPIOS	SECRETARÍA DE FINANZAS, CONTABILIDAD Y ADMINISTRACIÓN MUNICIPAL	SECRETARÍA DE FINANZAS, CONTABILIDAD Y ADMINISTRACIÓN MUNICIPAL	54,158,000.00	54,158,000.00	54,158,000.00
						54,158,000.00	54,158,000.00	54,158,000.00
Baja California	Ensenada	2- PARTIDA	APORTACIONES FEDERALES PARA ENTIDADES FEDERATIVAS Y MUNICIPIOS	SECRETARÍA DE FINANZAS, CONTABILIDAD Y ADMINISTRACIÓN MUNICIPAL	SECRETARÍA DE FINANZAS, CONTABILIDAD Y ADMINISTRACIÓN MUNICIPAL	110,785,000.00	110,785,000.00	110,785,000.00
						110,785,000.00	110,785,000.00	110,785,000.00
Baja California	Ensenada	2- PARTIDA	APORTACIONES FEDERALES PARA ENTIDADES FEDERATIVAS Y MUNICIPIOS	SECRETARÍA DE FINANZAS, CONTABILIDAD Y ADMINISTRACIÓN MUNICIPAL	SECRETARÍA DE FINANZAS, CONTABILIDAD Y ADMINISTRACIÓN MUNICIPAL	75,414,000.00	75,414,000.00	75,414,000.00
						75,414,000.00	75,414,000.00	75,414,000.00

[Handwritten signature]

SECRETARÍA DE ECONOMÍA / SUBSECRETARÍA DE PLANEACIÓN Y PRESUPUESTOS / DIRECCIÓN GENERAL DE PRESUPUESTOS FEDERALES

Table with columns: Cuenta, Tipo de Cuenta, Subcuenta, Descripción, Programa, Ubicación, Fuente de Recursos, Ejercicio, Comentario, Monto, and Tipo de Monto. Rows include budget details for various departments and projects.

Handwritten signature and date '24/08/18'.

Tabla	Cuenta	Partida	Programa	Objeto	Subprograma	Subobjetivo	Descripción	Unidad	Presupuesto	Comprobado	Saldo	Observaciones
Tabla 1	2- PARTIDA	2-1	31	1	1	1	1. GASTO CORRIENTE PERSONAL	MM	1,194,327.22	1,194,327.22	0.00	411 - OTRAS PERSONAS
							1,194,327.22	1,194,327.22	0.00	411 - OTRAS PERSONAS		
Tabla 2	2- PARTIDA	2-1	31	1	1	1	1. GASTO CORRIENTE PERSONAL	MM	794,004.04	794,004.04	0.00	176 - OTRAS PERSONAS
							794,004.04	794,004.04	0.00	176 - OTRAS PERSONAS		
Tabla 3	2- PARTIDA	2-1	31	1	1	1	1. GASTO DE INVERSIÓN DE LA INVERSIÓN	MM	1,104,000.00	1,104,000.00	0.00	515 - EQUIPO DE OFICINA
							1,104,000.00	1,104,000.00	0.00	515 - EQUIPO DE OFICINA		
Tabla 4	2- PARTIDA	2-1	31	1	1	1	2. GASTO DE INVERSIÓN DE INVERSIÓN	MM	27,417,761.70	27,417,761.70	0.00	MIS - CONSTRUCCIÓN DE OBRAS PARA EL ABASTECIMIENTO DE GAS, ELECTRICIDAD Y TELECOMUNICACIONES
							27,417,761.70	27,417,761.70	0.00	MIS - CONSTRUCCIÓN DE OBRAS PARA EL ABASTECIMIENTO DE GAS, ELECTRICIDAD Y TELECOMUNICACIONES		
Tabla 5	2- PARTIDA	2-1	31	1	1	1	2. GASTO DE INVERSIÓN DE INVERSIÓN	MM	8,264,942.28	8,264,942.28	0.00	514 - BINGRATI DE INVERSIÓN DE OBRAS DE CONSTRUCCIÓN
							8,264,942.28	8,264,942.28	0.00	514 - BINGRATI DE INVERSIÓN DE OBRAS DE CONSTRUCCIÓN		
Tabla 6	2- PARTIDA	2-1	31	1	1	1	2. GASTO DE INVERSIÓN DE INVERSIÓN	MM	14,137,819.42	14,137,819.42	0.00	513 - CONSTRUCCIÓN DE OBRAS PARA EL ABASTECIMIENTO DE GAS, ELECTRICIDAD Y TELECOMUNICACIONES
							14,137,819.42	14,137,819.42	0.00	513 - CONSTRUCCIÓN DE OBRAS PARA EL ABASTECIMIENTO DE GAS, ELECTRICIDAD Y TELECOMUNICACIONES		
Tabla 7	2- PARTIDA	2-1	31	1	1	1	1. GASTO CORRIENTE PERSONAL	MM	29,283.36	29,283.36	0.00	176 - OTRAS PERSONAS
							29,283.36	29,283.36	0.00	176 - OTRAS PERSONAS		
Tabla 8	2- PARTIDA	2-1	31	1	1	1	1. GASTO CORRIENTE COMUNICACIONES	MM	7,104,124.32	7,104,124.32	0.00	411 - OTRAS PERSONAS
							7,104,124.32	7,104,124.32	0.00	411 - OTRAS PERSONAS		
Tabla 9	2- PARTIDA	2-1	31	1	1	1	1. GASTO CORRIENTE PERSONAL	MM	1,004,942.28	1,004,942.28	0.00	411 - OTRAS PERSONAS
							1,004,942.28	1,004,942.28	0.00	411 - OTRAS PERSONAS		
Tabla 10	2- PARTIDA	2-1	31	1	1	1	1. GASTO CORRIENTE PERSONAL	MM	8,264,942.28	8,264,942.28	0.00	514 - BINGRATI DE INVERSIÓN DE OBRAS DE CONSTRUCCIÓN
							8,264,942.28	8,264,942.28	0.00	514 - BINGRATI DE INVERSIÓN DE OBRAS DE CONSTRUCCIÓN		

Handwritten signature and initials.

ENTRADA 3 - MONTEVIDEO
PERIODO: febrero-diciembre 2017

Item	Descripción	Código	Subcódigo	Unidad	Programa	Subprograma	Objetivo	Actividad	Valor	Valor	Valor	Valor	Valor	Valor	Valor	Valor	Valor	Valor
203	APORTACIONES FEDERALES 2	2-PAUTIA	3	203	203	203	203	203	1.300.712,00	1.300.712,00	1.300.712,00	1.300.712,00	1.300.712,00	1.300.712,00	1.300.712,00	1.300.712,00	1.300.712,00	1.300.712,00
204	APORTACIONES FEDERALES 2	2-PAUTIA	3	204	204	204	204	204	11.844.378,00	11.844.378,00	11.844.378,00	11.844.378,00	11.844.378,00	11.844.378,00	11.844.378,00	11.844.378,00	11.844.378,00	11.844.378,00
205	APORTACIONES FEDERALES 2	2-PAUTIA	3	205	205	205	205	205	5.532.982,00	5.532.982,00	5.532.982,00	5.532.982,00	5.532.982,00	5.532.982,00	5.532.982,00	5.532.982,00	5.532.982,00	5.532.982,00
206	APORTACIONES FEDERALES 2	2-PAUTIA	3	206	206	206	206	206	54.424.982,00	54.424.982,00	54.424.982,00	54.424.982,00	54.424.982,00	54.424.982,00	54.424.982,00	54.424.982,00	54.424.982,00	54.424.982,00
207	APORTACIONES FEDERALES 2	2-PAUTIA	3	207	207	207	207	207	36.771.048,00	36.771.048,00	36.771.048,00	36.771.048,00	36.771.048,00	36.771.048,00	36.771.048,00	36.771.048,00	36.771.048,00	36.771.048,00
208	APORTACIONES FEDERALES 2	2-PAUTIA	3	208	208	208	208	208	282.796,00	282.796,00	282.796,00	282.796,00	282.796,00	282.796,00	282.796,00	282.796,00	282.796,00	282.796,00
209	APORTACIONES FEDERALES 2	2-PAUTIA	3	209	209	209	209	209	282.423,00	282.423,00	282.423,00	282.423,00	282.423,00	282.423,00	282.423,00	282.423,00	282.423,00	282.423,00
210	APORTACIONES FEDERALES 2	2-PAUTIA	3	210	210	210	210	210	282.723,00	282.723,00	282.723,00	282.723,00	282.723,00	282.723,00	282.723,00	282.723,00	282.723,00	282.723,00
211	APORTACIONES FEDERALES 2	2-PAUTIA	3	211	211	211	211	211	4.111.423,00	4.111.423,00	4.111.423,00	4.111.423,00	4.111.423,00	4.111.423,00	4.111.423,00	4.111.423,00	4.111.423,00	4.111.423,00
212	APORTACIONES FEDERALES 2	2-PAUTIA	3	212	212	212	212	212	4.111.423,00	4.111.423,00	4.111.423,00	4.111.423,00	4.111.423,00	4.111.423,00	4.111.423,00	4.111.423,00	4.111.423,00	4.111.423,00
213	APORTACIONES FEDERALES 2	2-PAUTIA	3	213	213	213	213	213	7.281.288,00	7.281.288,00	7.281.288,00	7.281.288,00	7.281.288,00	7.281.288,00	7.281.288,00	7.281.288,00	7.281.288,00	7.281.288,00

[Handwritten signature]

Estado	Cuentas	Partida	Programa	Subprograma	Objetivo	Actividad	Subactividad	Unidad	Descripción	Presupuesto	Comprobado	Saldo
Tlaxcala	Cuenta	2-PARTIDA	1-PROGRAMA PRESUPUESTARIO	01	01	01	01	01	TOTAL DEL PROGRAMA PRESUPUESTARIO	82,724,411.00	82,724,411.00	0.00
									1-GASTO CORRIENTE	794,133.00	794,133.00	0.00
									1-GASTO CORRIENTE ESPECIAL	14,808.00	14,808.00	0.00
									1-GASTO DE INVERSIÓN	89,915.00	89,915.00	0.00
									1-GASTO DE INVERSIÓN ESPECIAL	1,294,556.00	1,294,556.00	0.00
									1-GASTO DE INVERSIÓN DE OBRAS PARA EL MANUTENIMIENTO DE OBRAS PÉRIODICAS DE ALTA TENSIÓN Y CANAL ELÉCTRICO Y TELECOMUNICACIONES	1,294,556.00	1,294,556.00	0.00
									1-GASTO DE INVERSIÓN DE OBRAS PARA EL MANUTENIMIENTO DE OBRAS PÉRIODICAS DE ALTA TENSIÓN Y CANAL ELÉCTRICO Y TELECOMUNICACIONES	3,179,944.00	3,179,944.00	0.00
									1-GASTO DE INVERSIÓN DE OBRAS PARA EL MANUTENIMIENTO DE OBRAS PÉRIODICAS DE ALTA TENSIÓN Y CANAL ELÉCTRICO Y TELECOMUNICACIONES	1,894,418.00	1,894,418.00	0.00
									1-GASTO DE INVERSIÓN DE OBRAS PARA EL MANUTENIMIENTO DE OBRAS PÉRIODICAS DE ALTA TENSIÓN Y CANAL ELÉCTRICO Y TELECOMUNICACIONES	15,371,818.00	15,371,818.00	0.00
									1-GASTO DE INVERSIÓN DE OBRAS PARA EL MANUTENIMIENTO DE OBRAS PÉRIODICAS DE ALTA TENSIÓN Y CANAL ELÉCTRICO Y TELECOMUNICACIONES	14,839,301.00	14,839,301.00	0.00
Tlaxcala	Cuenta	2-PARTIDA	2-PROGRAMA PRESUPUESTARIO	02	02	02	02	02	TOTAL DEL PROGRAMA PRESUPUESTARIO	42,127,446.31	42,127,446.31	0.00
									2-GASTO DE INVERSIÓN	4,177,464.00	4,177,464.00	0.00
									2-GASTO DE INVERSIÓN DE OBRAS PARA EL MANUTENIMIENTO DE OBRAS PÉRIODICAS DE ALTA TENSIÓN Y CANAL ELÉCTRICO Y TELECOMUNICACIONES	4,177,464.00	4,177,464.00	0.00
									2-GASTO DE INVERSIÓN DE OBRAS PARA EL MANUTENIMIENTO DE OBRAS PÉRIODICAS DE ALTA TENSIÓN Y CANAL ELÉCTRICO Y TELECOMUNICACIONES	42,127,446.31	42,127,446.31	0.00
									2-GASTO DE INVERSIÓN DE OBRAS PARA EL MANUTENIMIENTO DE OBRAS PÉRIODICAS DE ALTA TENSIÓN Y CANAL ELÉCTRICO Y TELECOMUNICACIONES	42,127,446.31	42,127,446.31	0.00
									2-GASTO DE INVERSIÓN DE OBRAS PARA EL MANUTENIMIENTO DE OBRAS PÉRIODICAS DE ALTA TENSIÓN Y CANAL ELÉCTRICO Y TELECOMUNICACIONES	42,127,446.31	42,127,446.31	0.00
									2-GASTO DE INVERSIÓN DE OBRAS PARA EL MANUTENIMIENTO DE OBRAS PÉRIODICAS DE ALTA TENSIÓN Y CANAL ELÉCTRICO Y TELECOMUNICACIONES	42,127,446.31	42,127,446.31	0.00
									2-GASTO DE INVERSIÓN DE OBRAS PARA EL MANUTENIMIENTO DE OBRAS PÉRIODICAS DE ALTA TENSIÓN Y CANAL ELÉCTRICO Y TELECOMUNICACIONES	42,127,446.31	42,127,446.31	0.00
									2-GASTO DE INVERSIÓN DE OBRAS PARA EL MANUTENIMIENTO DE OBRAS PÉRIODICAS DE ALTA TENSIÓN Y CANAL ELÉCTRICO Y TELECOMUNICACIONES	42,127,446.31	42,127,446.31	0.00
									2-GASTO DE INVERSIÓN DE OBRAS PARA EL MANUTENIMIENTO DE OBRAS PÉRIODICAS DE ALTA TENSIÓN Y CANAL ELÉCTRICO Y TELECOMUNICACIONES	42,127,446.31	42,127,446.31	0.00

11 20

[Handwritten signature]

[Handwritten signature]

ESTADO Tlaxcala
PERIODO Informe Diciembre 2017

Código	Descripción	Unidad	Medida	Cantidad	Valor Unitario	Valor Total	Observaciones
101	101 - MATERIALES PARA CONSTRUCCIONES	PORTAFRANCO	M2	100	100.00	100.00	
102	102 - OBRAS DE ACABADO	PORTAFRANCO	M2	100	100.00	100.00	
103	103 - SERVICIOS DE MANUTENCION	PORTAFRANCO	MAN	100	100.00	100.00	
104	104 - OBRAS DE RECONSTRUCCION	PORTAFRANCO	M2	100	100.00	100.00	
105	105 - OBRAS DE RECONSTRUCCION	PORTAFRANCO	M2	100	100.00	100.00	
106	106 - OBRAS DE RECONSTRUCCION	PORTAFRANCO	M2	100	100.00	100.00	
107	107 - OBRAS DE RECONSTRUCCION	PORTAFRANCO	M2	100	100.00	100.00	
108	108 - OBRAS DE RECONSTRUCCION	PORTAFRANCO	M2	100	100.00	100.00	
109	109 - OBRAS DE RECONSTRUCCION	PORTAFRANCO	M2	100	100.00	100.00	
110	110 - OBRAS DE RECONSTRUCCION	PORTAFRANCO	M2	100	100.00	100.00	
111	111 - OBRAS DE RECONSTRUCCION	PORTAFRANCO	M2	100	100.00	100.00	
112	112 - OBRAS DE RECONSTRUCCION	PORTAFRANCO	M2	100	100.00	100.00	
113	113 - OBRAS DE RECONSTRUCCION	PORTAFRANCO	M2	100	100.00	100.00	
114	114 - OBRAS DE RECONSTRUCCION	PORTAFRANCO	M2	100	100.00	100.00	
115	115 - OBRAS DE RECONSTRUCCION	PORTAFRANCO	M2	100	100.00	100.00	
116	116 - OBRAS DE RECONSTRUCCION	PORTAFRANCO	M2	100	100.00	100.00	
117	117 - OBRAS DE RECONSTRUCCION	PORTAFRANCO	M2	100	100.00	100.00	
118	118 - OBRAS DE RECONSTRUCCION	PORTAFRANCO	M2	100	100.00	100.00	
119	119 - OBRAS DE RECONSTRUCCION	PORTAFRANCO	M2	100	100.00	100.00	
120	120 - OBRAS DE RECONSTRUCCION	PORTAFRANCO	M2	100	100.00	100.00	

[Handwritten signatures and initials]

ESTADO: Jalisco
Periodo: febrero del 2017

2017	APORTACIONES FEDERALES-1	PORTAMAR	33	SI IDENTIFICAR MANUABLO BIT	1-GASTO CORRIENTE	28-MATERIALES DE MANUTENCION DE PERSONAS	15,000.00	15,000.00	15,000.00	15,000.00	15,000.00	15,000.00	15,000.00	15,000.00	15,000.00
2017	APORTACIONES FEDERALES-2	PORTAMAR	33	SI IDENTIFICAR MANUABLO BIT	1-GASTO CORRIENTE	28-MATERIALES DE MANUTENCION DE PERSONAS	15,540.00	15,540.00	15,540.00	15,540.00	15,540.00	15,540.00	15,540.00	15,540.00	15,540.00
2017	APORTACIONES FEDERALES-1	PORTAMAR	33	SI IDENTIFICAR MANUABLO BIT	1-GASTO CORRIENTE	28-MATERIALES DE MANUTENCION DE PERSONAS	34.00	34.00	34.00	34.00	34.00	34.00	34.00	34.00	34.00
2017	APORTACIONES FEDERALES-2	PORTAMAR	33	SI IDENTIFICAR MANUABLO BIT	1-GASTO CORRIENTE	28-MATERIALES DE MANUTENCION DE PERSONAS	25,201.74	25,201.74	25,201.74	25,201.74	25,201.74	25,201.74	25,201.74	25,201.74	25,201.74
2017	APORTACIONES FEDERALES-1	PORTAMAR	33	SI IDENTIFICAR MANUABLO BIT	1-GASTO CORRIENTE	28-MATERIALES DE MANUTENCION DE PERSONAS	17.00	17.00	17.00	17.00	17.00	17.00	17.00	17.00	17.00
2017	APORTACIONES FEDERALES-2	PORTAMAR	33	SI IDENTIFICAR MANUABLO BIT	1-GASTO CORRIENTE	28-MATERIALES DE MANUTENCION DE PERSONAS	18,776.24	18,776.24	18,776.24	18,776.24	18,776.24	18,776.24	18,776.24	18,776.24	18,776.24
2017	APORTACIONES FEDERALES-1	PORTAMAR	33	SI IDENTIFICAR MANUABLO BIT	1-GASTO CORRIENTE	28-MATERIALES DE MANUTENCION DE PERSONAS	2,044.00	2,044.00	2,044.00	2,044.00	2,044.00	2,044.00	2,044.00	2,044.00	2,044.00
2017	APORTACIONES FEDERALES-2	PORTAMAR	33	SI IDENTIFICAR MANUABLO BIT	1-GASTO CORRIENTE	28-MATERIALES DE MANUTENCION DE PERSONAS	321.00	321.00	321.00	321.00	321.00	321.00	321.00	321.00	321.00
2017	APORTACIONES FEDERALES-1	PORTAMAR	33	SI IDENTIFICAR MANUABLO BIT	1-GASTO CORRIENTE	28-MATERIALES DE MANUTENCION DE PERSONAS	5,567,282.00	5,567,282.00	5,567,282.00	5,567,282.00	5,567,282.00	5,567,282.00	5,567,282.00	5,567,282.00	5,567,282.00
2017	APORTACIONES FEDERALES-2	PORTAMAR	33	SI IDENTIFICAR MANUABLO BIT	1-GASTO CORRIENTE	28-MATERIALES DE MANUTENCION DE PERSONAS	1,201,726.00	1,201,726.00	1,201,726.00	1,201,726.00	1,201,726.00	1,201,726.00	1,201,726.00	1,201,726.00	1,201,726.00
2017	APORTACIONES FEDERALES-1	PORTAMAR	33	SI IDENTIFICAR MANUABLO BIT	1-GASTO CORRIENTE	28-MATERIALES DE MANUTENCION DE PERSONAS	18,000.00	18,000.00	18,000.00	18,000.00	18,000.00	18,000.00	18,000.00	18,000.00	18,000.00
2017	APORTACIONES FEDERALES-2	PORTAMAR	33	SI IDENTIFICAR MANUABLO BIT	1-GASTO CORRIENTE	28-MATERIALES DE MANUTENCION DE PERSONAS	228,044.00	228,044.00	228,044.00	228,044.00	228,044.00	228,044.00	228,044.00	228,044.00	228,044.00
2017	APORTACIONES FEDERALES-1	PORTAMAR	33	SI IDENTIFICAR MANUABLO BIT	1-GASTO CORRIENTE	28-MATERIALES DE MANUTENCION DE PERSONAS	1,151.00	1,151.00	1,151.00	1,151.00	1,151.00	1,151.00	1,151.00	1,151.00	1,151.00
2017	APORTACIONES FEDERALES-2	PORTAMAR	33	SI IDENTIFICAR MANUABLO BIT	1-GASTO CORRIENTE	28-MATERIALES DE MANUTENCION DE PERSONAS	6,022.00	6,022.00	6,022.00	6,022.00	6,022.00	6,022.00	6,022.00	6,022.00	6,022.00
2017	APORTACIONES FEDERALES-1	PORTAMAR	33	SI IDENTIFICAR MANUABLO BIT	1-GASTO CORRIENTE	28-MATERIALES DE MANUTENCION DE PERSONAS	4,275.00	4,275.00	4,275.00	4,275.00	4,275.00	4,275.00	4,275.00	4,275.00	4,275.00
2017	APORTACIONES FEDERALES-2	PORTAMAR	33	SI IDENTIFICAR MANUABLO BIT	1-GASTO CORRIENTE	28-MATERIALES DE MANUTENCION DE PERSONAS	679,203.00	679,203.00	679,203.00	679,203.00	679,203.00	679,203.00	679,203.00	679,203.00	679,203.00
2017	APORTACIONES FEDERALES-1	PORTAMAR	33	SI IDENTIFICAR MANUABLO BIT	1-GASTO CORRIENTE	28-MATERIALES DE MANUTENCION DE PERSONAS	127,000.00	127,000.00	127,000.00	127,000.00	127,000.00	127,000.00	127,000.00	127,000.00	127,000.00
2017	APORTACIONES FEDERALES-2	PORTAMAR	33	SI IDENTIFICAR MANUABLO BIT	1-GASTO CORRIENTE	28-MATERIALES DE MANUTENCION DE PERSONAS	127,000.00	127,000.00	127,000.00	127,000.00	127,000.00	127,000.00	127,000.00	127,000.00	127,000.00

[Handwritten signature]

[Handwritten initials]

ESTADO: México
 PERIODO: febrero 2017

217	CONTABLE	2-PARTIDA	APORTACIONES FEDERALES PARA FORTALECIMIENTO MANIFIESTOS	33	FORTALECIMIENTO	MIS	SECRETARIA DE COMERCIO	MUNICIPIO DE COMACALCO	1-GASTO CORRIENTE	257- PRODUCTOS DE CAJA FOLIO	30.51	30.51	30.51	30.51	30.51	30.51	30.51
217	CONTABLE	2-PARTIDA	APORTACIONES FEDERALES PARA FORTALECIMIENTO MANIFIESTOS	33	FORTALECIMIENTO	MIS	SECRETARIA DE COMERCIO	MUNICIPIO DE COMACALCO	1-GASTO CORRIENTE	257- PRODUCTOS DE CAJA FOLIO	917.46	917.46	917.46	917.46	917.46	917.46	917.46
217	CONTABLE	2-PARTIDA	APORTACIONES FEDERALES PARA FORTALECIMIENTO MANIFIESTOS	33	FORTALECIMIENTO	MIS	SECRETARIA DE COMERCIO	MUNICIPIO DE COMACALCO	1-GASTO CORRIENTE	257- PRODUCTOS DE CAJA FOLIO	23,811.36	23,811.36	23,811.36	23,811.36	23,811.36	23,811.36	23,811.36
217	CONTABLE	2-PARTIDA	APORTACIONES FEDERALES PARA FORTALECIMIENTO MANIFIESTOS	33	FORTALECIMIENTO	MIS	SECRETARIA DE COMERCIO	MUNICIPIO DE COMACALCO	1-GASTO CORRIENTE	257- PRODUCTOS DE CAJA FOLIO	962.89	962.89	962.89	962.89	962.89	962.89	962.89
217	CONTABLE	2-PARTIDA	APORTACIONES FEDERALES PARA FORTALECIMIENTO MANIFIESTOS	33	FORTALECIMIENTO	MIS	SECRETARIA DE COMERCIO	MUNICIPIO DE COMACALCO	1-GASTO CORRIENTE	257- PRODUCTOS DE CAJA FOLIO	71,322.16	71,322.16	71,322.16	71,322.16	71,322.16	71,322.16	71,322.16
217	CONTABLE	2-PARTIDA	APORTACIONES FEDERALES PARA FORTALECIMIENTO MANIFIESTOS	33	FORTALECIMIENTO	MIS	SECRETARIA DE COMERCIO	MUNICIPIO DE COMACALCO	1-GASTO CORRIENTE	257- PRODUCTOS DE CAJA FOLIO	6,159,942.27	6,159,942.27	6,159,942.27	6,159,942.27	6,159,942.27	6,159,942.27	6,159,942.27
217	CONTABLE	2-PARTIDA	APORTACIONES FEDERALES PARA FORTALECIMIENTO MANIFIESTOS	33	FORTALECIMIENTO	MIS	SECRETARIA DE COMERCIO	MUNICIPIO DE COMACALCO	1-GASTO CORRIENTE	257- PRODUCTOS DE CAJA FOLIO	42,979.81	42,979.81	42,979.81	42,979.81	42,979.81	42,979.81	42,979.81
217	CONTABLE	2-PARTIDA	APORTACIONES FEDERALES PARA FORTALECIMIENTO MANIFIESTOS	33	FORTALECIMIENTO	MIS	SECRETARIA DE COMERCIO	MUNICIPIO DE COMACALCO	1-GASTO CORRIENTE	257- PRODUCTOS DE CAJA FOLIO	52,432.23	52,432.23	52,432.23	52,432.23	52,432.23	52,432.23	52,432.23
217	CONTABLE	2-PARTIDA	APORTACIONES FEDERALES PARA FORTALECIMIENTO MANIFIESTOS	33	FORTALECIMIENTO	MIS	SECRETARIA DE COMERCIO	MUNICIPIO DE COMACALCO	1-GASTO CORRIENTE	257- PRODUCTOS DE CAJA FOLIO	62,597.81	62,597.81	62,597.81	62,597.81	62,597.81	62,597.81	62,597.81
217	CONTABLE	2-PARTIDA	APORTACIONES FEDERALES PARA FORTALECIMIENTO MANIFIESTOS	33	FORTALECIMIENTO	MIS	SECRETARIA DE COMERCIO	MUNICIPIO DE COMACALCO	1-GASTO CORRIENTE	257- PRODUCTOS DE CAJA FOLIO	22,776.35	22,776.35	22,776.35	22,776.35	22,776.35	22,776.35	22,776.35
217	CONTABLE	2-PARTIDA	APORTACIONES FEDERALES PARA FORTALECIMIENTO MANIFIESTOS	33	FORTALECIMIENTO	MIS	SECRETARIA DE COMERCIO	MUNICIPIO DE COMACALCO	1-GASTO CORRIENTE	257- PRODUCTOS DE CAJA FOLIO	95,194.97	95,194.97	95,194.97	95,194.97	95,194.97	95,194.97	95,194.97
217	CONTABLE	2-PARTIDA	APORTACIONES FEDERALES PARA FORTALECIMIENTO MANIFIESTOS	33	FORTALECIMIENTO	MIS	SECRETARIA DE COMERCIO	MUNICIPIO DE COMACALCO	1-GASTO CORRIENTE	257- PRODUCTOS DE CAJA FOLIO	19,942.24	19,942.24	19,942.24	19,942.24	19,942.24	19,942.24	19,942.24
217	CONTABLE	2-PARTIDA	APORTACIONES FEDERALES PARA FORTALECIMIENTO MANIFIESTOS	33	FORTALECIMIENTO	MIS	SECRETARIA DE COMERCIO	MUNICIPIO DE COMACALCO	1-GASTO CORRIENTE	257- PRODUCTOS DE CAJA FOLIO	2,125.34	2,125.34	2,125.34	2,125.34	2,125.34	2,125.34	2,125.34
217	CONTABLE	2-PARTIDA	APORTACIONES FEDERALES PARA FORTALECIMIENTO MANIFIESTOS	33	FORTALECIMIENTO	MIS	SECRETARIA DE COMERCIO	MUNICIPIO DE COMACALCO	1-GASTO CORRIENTE	257- PRODUCTOS DE CAJA FOLIO	128,000.00	128,000.00	128,000.00	128,000.00	128,000.00	128,000.00	128,000.00
217	CONTABLE	2-PARTIDA	APORTACIONES FEDERALES PARA FORTALECIMIENTO MANIFIESTOS	33	FORTALECIMIENTO	MIS	SECRETARIA DE COMERCIO	MUNICIPIO DE COMACALCO	1-GASTO CORRIENTE	257- PRODUCTOS DE CAJA FOLIO	74,676.66	74,676.66	74,676.66	74,676.66	74,676.66	74,676.66	74,676.66
217	CONTABLE	2-PARTIDA	APORTACIONES FEDERALES PARA FORTALECIMIENTO MANIFIESTOS	33	FORTALECIMIENTO	MIS	SECRETARIA DE COMERCIO	MUNICIPIO DE COMACALCO	1-GASTO CORRIENTE	257- PRODUCTOS DE CAJA FOLIO	62,977.54	62,977.54	62,977.54	62,977.54	62,977.54	62,977.54	62,977.54
217	CONTABLE	2-PARTIDA	APORTACIONES FEDERALES PARA FORTALECIMIENTO MANIFIESTOS	33	FORTALECIMIENTO	MIS	SECRETARIA DE COMERCIO	MUNICIPIO DE COMACALCO	1-GASTO CORRIENTE	257- PRODUCTOS DE CAJA FOLIO	4,816.28	4,816.28	4,816.28	4,816.28	4,816.28	4,816.28	4,816.28

Handwritten signature and initials on the right side of the page.

Entidad Federativa	Partida	Subpartida	Programa	Actividad	Objeto del gasto	Unidad de medida	Presupuesto autorizado	Presupuesto ejercido	Presupuesto disponible	Presupuesto comprometido	Presupuesto cancelado	Presupuesto disponible para el ejercicio	Presupuesto disponible para el ejercicio anterior	Presupuesto disponible para el ejercicio siguiente	Presupuesto disponible para el ejercicio siguiente		
Estado de México	2-PARTIDA	2017	2017	2017	1-GASTO CORRIENTE	MANEJO DE BALANZA DEFINITIVO	127,000.00	127,000.00	127,000.00	127,000.00	127,000.00	127,000.00	127,000.00	127,000.00	127,000.00		
					1-GASTO CORRIENTE	MANEJO DE BALANZA DEFINITIVO	84,000.00	84,000.00	84,000.00	84,000.00	84,000.00	84,000.00	84,000.00	84,000.00	84,000.00	84,000.00	84,000.00
					1-GASTO CORRIENTE	MANEJO DE BALANZA DEFINITIVO	13,000.00	13,000.00	13,000.00	13,000.00	13,000.00	13,000.00	13,000.00	13,000.00	13,000.00	13,000.00	13,000.00
					1-GASTO CORRIENTE	MANEJO DE BALANZA DEFINITIVO	3,000.00	3,000.00	3,000.00	3,000.00	3,000.00	3,000.00	3,000.00	3,000.00	3,000.00	3,000.00	3,000.00
					1-GASTO CORRIENTE	MANEJO DE BALANZA DEFINITIVO	3,407,200.00	3,407,200.00	3,407,200.00	3,407,200.00	3,407,200.00	3,407,200.00	3,407,200.00	3,407,200.00	3,407,200.00	3,407,200.00	3,407,200.00
					1-GASTO CORRIENTE	MANEJO DE BALANZA DEFINITIVO	362,000.00	362,000.00	362,000.00	362,000.00	362,000.00	362,000.00	362,000.00	362,000.00	362,000.00	362,000.00	362,000.00
					1-GASTO CORRIENTE	MANEJO DE BALANZA DEFINITIVO	6,000,000.00	6,000,000.00	6,000,000.00	6,000,000.00	6,000,000.00	6,000,000.00	6,000,000.00	6,000,000.00	6,000,000.00	6,000,000.00	6,000,000.00
					1-GASTO CORRIENTE	MANEJO DE BALANZA DEFINITIVO	14,000.00	14,000.00	14,000.00	14,000.00	14,000.00	14,000.00	14,000.00	14,000.00	14,000.00	14,000.00	14,000.00
					1-GASTO CORRIENTE	MANEJO DE BALANZA DEFINITIVO	1,000,000.00	1,000,000.00	1,000,000.00	1,000,000.00	1,000,000.00	1,000,000.00	1,000,000.00	1,000,000.00	1,000,000.00	1,000,000.00	1,000,000.00
					1-GASTO CORRIENTE	MANEJO DE BALANZA DEFINITIVO	33,000.00	33,000.00	33,000.00	33,000.00	33,000.00	33,000.00	33,000.00	33,000.00	33,000.00	33,000.00	33,000.00
Estado de México	2-PARTIDA	2017	2017	2017	1-GASTO CORRIENTE	MANEJO DE BALANZA DEFINITIVO	23,000.00	23,000.00	23,000.00	23,000.00	23,000.00	23,000.00	23,000.00	23,000.00	23,000.00		
					1-GASTO CORRIENTE	MANEJO DE BALANZA DEFINITIVO	302,000.00	302,000.00	302,000.00	302,000.00	302,000.00	302,000.00	302,000.00	302,000.00	302,000.00	302,000.00	
					1-GASTO CORRIENTE	MANEJO DE BALANZA DEFINITIVO	4,000.00	4,000.00	4,000.00	4,000.00	4,000.00	4,000.00	4,000.00	4,000.00	4,000.00	4,000.00	
					1-GASTO CORRIENTE	MANEJO DE BALANZA DEFINITIVO	1,000,000.00	1,000,000.00	1,000,000.00	1,000,000.00	1,000,000.00	1,000,000.00	1,000,000.00	1,000,000.00	1,000,000.00	1,000,000.00	
					1-GASTO CORRIENTE	MANEJO DE BALANZA DEFINITIVO	46,000.00	46,000.00	46,000.00	46,000.00	46,000.00	46,000.00	46,000.00	46,000.00	46,000.00	46,000.00	
					1-GASTO CORRIENTE	MANEJO DE BALANZA DEFINITIVO	11,000.00	11,000.00	11,000.00	11,000.00	11,000.00	11,000.00	11,000.00	11,000.00	11,000.00	11,000.00	
					1-GASTO CORRIENTE	MANEJO DE BALANZA DEFINITIVO	6,000.00	6,000.00	6,000.00	6,000.00	6,000.00	6,000.00	6,000.00	6,000.00	6,000.00	6,000.00	
					1-GASTO CORRIENTE	MANEJO DE BALANZA DEFINITIVO	9,000.00	9,000.00	9,000.00	9,000.00	9,000.00	9,000.00	9,000.00	9,000.00	9,000.00	9,000.00	
					1-GASTO CORRIENTE	MANEJO DE BALANZA DEFINITIVO	6,000.00	6,000.00	6,000.00	6,000.00	6,000.00	6,000.00	6,000.00	6,000.00	6,000.00	6,000.00	
					1-GASTO CORRIENTE	MANEJO DE BALANZA DEFINITIVO	6,000.00	6,000.00	6,000.00	6,000.00	6,000.00	6,000.00	6,000.00	6,000.00	6,000.00	6,000.00	
Estado de México	2-PARTIDA	2017	2017	2017	1-GASTO CORRIENTE	MANEJO DE BALANZA DEFINITIVO	1,000,000.00	1,000,000.00	1,000,000.00	1,000,000.00	1,000,000.00	1,000,000.00	1,000,000.00	1,000,000.00	1,000,000.00		
					1-GASTO CORRIENTE	MANEJO DE BALANZA DEFINITIVO	302,000.00	302,000.00	302,000.00	302,000.00	302,000.00	302,000.00	302,000.00	302,000.00	302,000.00		
					1-GASTO CORRIENTE	MANEJO DE BALANZA DEFINITIVO	4,000.00	4,000.00	4,000.00	4,000.00	4,000.00	4,000.00	4,000.00	4,000.00	4,000.00		
					1-GASTO CORRIENTE	MANEJO DE BALANZA DEFINITIVO	1,000,000.00	1,000,000.00	1,000,000.00	1,000,000.00	1,000,000.00	1,000,000.00	1,000,000.00	1,000,000.00	1,000,000.00		
					1-GASTO CORRIENTE	MANEJO DE BALANZA DEFINITIVO	46,000.00	46,000.00	46,000.00	46,000.00	46,000.00	46,000.00	46,000.00	46,000.00	46,000.00		
					1-GASTO CORRIENTE	MANEJO DE BALANZA DEFINITIVO	11,000.00	11,000.00	11,000.00	11,000.00	11,000.00	11,000.00	11,000.00	11,000.00	11,000.00		
					1-GASTO CORRIENTE	MANEJO DE BALANZA DEFINITIVO	6,000.00	6,000.00	6,000.00	6,000.00	6,000.00	6,000.00	6,000.00	6,000.00	6,000.00		
					1-GASTO CORRIENTE	MANEJO DE BALANZA DEFINITIVO	9,000.00	9,000.00	9,000.00	9,000.00	9,000.00	9,000.00	9,000.00	9,000.00	9,000.00	9,000.00	
					1-GASTO CORRIENTE	MANEJO DE BALANZA DEFINITIVO	6,000.00	6,000.00	6,000.00	6,000.00	6,000.00	6,000.00	6,000.00	6,000.00	6,000.00	6,000.00	
					1-GASTO CORRIENTE	MANEJO DE BALANZA DEFINITIVO	6,000.00	6,000.00	6,000.00	6,000.00	6,000.00	6,000.00	6,000.00	6,000.00	6,000.00	6,000.00	

Handwritten signatures and initials, including a large signature at the bottom right.

ESTADO: Tabasco
PERIODO: febrero del 2017

Tabasco	Credito	2-PARTIDA	2017	APORTACIONES FEDERALES PARA GASTOS DE MANUTENCION DE OBRAS DE INTERIORES Y MANTENIMIENTO DE EQUIPOS Y MAQUINARIA	33	PORTAUAN	MS	SECRETARIA DE ECONOMIA	MANIFIESTO DE MANIFIESTO DE MANIFIESTO DE MANIFIESTO DE	1-COMTE COMPRENDE	17- OTRAS PRESTACIONES DE SERVICIOS	13,446,899.76	13,446,899.76	13,446,899.76	31,048,824.25	31,048,824.25	31,048,824.25			17- OTRAS PRESTACIONES DE SERVICIOS	17- OTRAS PRESTACIONES DE SERVICIOS	31,048,824.25	31,048,824.25
Tabasco	Credito	2-PARTIDA	2017	APORTACIONES FEDERALES PARA GASTOS DE MANUTENCION DE OBRAS DE INTERIORES Y MANTENIMIENTO DE EQUIPOS Y MAQUINARIA	33	PORTAUAN	MS	SECRETARIA DE ECONOMIA	MANIFIESTO DE MANIFIESTO DE MANIFIESTO DE MANIFIESTO DE	1-COMTE COMPRENDE	17- OTRAS PRESTACIONES DE SERVICIOS	13,446,899.76	13,446,899.76	13,446,899.76	13,446,899.76	13,446,899.76	13,446,899.76			17- OTRAS PRESTACIONES DE SERVICIOS	17- OTRAS PRESTACIONES DE SERVICIOS	13,446,899.76	13,446,899.76
Tabasco	Credito	2-PARTIDA	2017	APORTACIONES FEDERALES PARA GASTOS DE MANUTENCION DE OBRAS DE INTERIORES Y MANTENIMIENTO DE EQUIPOS Y MAQUINARIA	33	PORTAUAN	MS	SECRETARIA DE ECONOMIA	MANIFIESTO DE MANIFIESTO DE MANIFIESTO DE MANIFIESTO DE	1-COMTE COMPRENDE	17- OTRAS PRESTACIONES DE SERVICIOS	13,446,899.76	13,446,899.76	13,446,899.76	13,446,899.76	13,446,899.76	13,446,899.76			17- OTRAS PRESTACIONES DE SERVICIOS	17- OTRAS PRESTACIONES DE SERVICIOS	13,446,899.76	13,446,899.76
Tabasco	Credito	2-PARTIDA	2017	APORTACIONES FEDERALES PARA GASTOS DE MANUTENCION DE OBRAS DE INTERIORES Y MANTENIMIENTO DE EQUIPOS Y MAQUINARIA	33	PORTAUAN	MS	SECRETARIA DE ECONOMIA	MANIFIESTO DE MANIFIESTO DE MANIFIESTO DE MANIFIESTO DE	1-COMTE COMPRENDE	17- OTRAS PRESTACIONES DE SERVICIOS	13,446,899.76	13,446,899.76	13,446,899.76	13,446,899.76	13,446,899.76	13,446,899.76			17- OTRAS PRESTACIONES DE SERVICIOS	17- OTRAS PRESTACIONES DE SERVICIOS	13,446,899.76	13,446,899.76
Tabasco	Credito	2-PARTIDA	2017	APORTACIONES FEDERALES PARA GASTOS DE MANUTENCION DE OBRAS DE INTERIORES Y MANTENIMIENTO DE EQUIPOS Y MAQUINARIA	33	PORTAUAN	MS	SECRETARIA DE ECONOMIA	MANIFIESTO DE MANIFIESTO DE MANIFIESTO DE MANIFIESTO DE	1-COMTE COMPRENDE	17- OTRAS PRESTACIONES DE SERVICIOS	13,446,899.76	13,446,899.76	13,446,899.76	13,446,899.76	13,446,899.76	13,446,899.76			17- OTRAS PRESTACIONES DE SERVICIOS	17- OTRAS PRESTACIONES DE SERVICIOS	13,446,899.76	13,446,899.76
Tabasco	Credito	2-PARTIDA	2017	APORTACIONES FEDERALES PARA GASTOS DE MANUTENCION DE OBRAS DE INTERIORES Y MANTENIMIENTO DE EQUIPOS Y MAQUINARIA	33	PORTAUAN	MS	SECRETARIA DE ECONOMIA	MANIFIESTO DE MANIFIESTO DE MANIFIESTO DE MANIFIESTO DE	1-COMTE COMPRENDE	17- OTRAS PRESTACIONES DE SERVICIOS	13,446,899.76	13,446,899.76	13,446,899.76	13,446,899.76	13,446,899.76	13,446,899.76			17- OTRAS PRESTACIONES DE SERVICIOS	17- OTRAS PRESTACIONES DE SERVICIOS	13,446,899.76	13,446,899.76

Handwritten signatures and initials

GRUPO: Tercero
PERIODO: Meses Diciembre 2017

Vallejo Cauda	2- PARTIDA	2017	APORTACIONES FEDERALES PARA ENTIDADES FEDERATIVAS Y MUNICIPIOS	33	FORJALAN	005	SIN IDENTIFICAR	MANCIPRO DE CERILIA (DEFIN 2017)	1- GASTO ALIMENTICIO PARA PERSONAS	13,862.00	0.00	0.00	0.00	0.00	0.00	0.00	0.00	0.00	0.00
Vallejo Cauda	2- PARTIDA	2017	APORTACIONES FEDERALES PARA ENTIDADES FEDERATIVAS Y MUNICIPIOS	33	FORJALAN	005	SIN IDENTIFICAR	MANCIPRO DE CERILIA (DEFIN 2017)	1- GASTO ALIMENTICIO PARA EL SERVICIO DE ALIMENTACION	564.22	0.00	0.00	0.00	0.00	0.00	0.00	0.00	0.00	0.00
Vallejo Cauda	2- PARTIDA	2017	APORTACIONES FEDERALES PARA ENTIDADES FEDERATIVAS Y MUNICIPIOS	33	FORJALAN	005	SIN IDENTIFICAR	MANCIPRO DE CERILIA (DEFIN 2017)	1- GASTO PRODUCTOS DE ALIMENTACION	3,081.30	2,184.34	2,184.34	2,184.34	2,184.34	2,184.34	2,184.34	2,184.34	2,184.34	2,184.34
Vallejo Cauda	2- PARTIDA	2017	APORTACIONES FEDERALES PARA ENTIDADES FEDERATIVAS Y MUNICIPIOS	33	FORJALAN	005	SIN IDENTIFICAR	MANCIPRO DE CERILIA (DEFIN 2017)	1- GASTO MATERIA PRIMA DE ALIMENTOS	0.00	2,415.00	2,415.00	2,415.00	2,415.00	2,415.00	2,415.00	2,415.00	2,415.00	2,415.00
Vallejo Cauda	2- PARTIDA	2017	APORTACIONES FEDERALES PARA ENTIDADES FEDERATIVAS Y MUNICIPIOS	33	FORJALAN	005	SIN IDENTIFICAR	MANCIPRO DE CERILIA (DEFIN 2017)	1- GASTO PRODUCTOS DE ALIMENTACION	5,384.54	3,376.00	3,376.00	3,376.00	3,376.00	3,376.00	3,376.00	3,376.00	3,376.00	3,376.00
Vallejo Cauda	2- PARTIDA	2017	APORTACIONES FEDERALES PARA ENTIDADES FEDERATIVAS Y MUNICIPIOS	33	FORJALAN	005	SIN IDENTIFICAR	MANCIPRO DE CERILIA (DEFIN 2017)	1- GASTO PRODUCTOS DE ALIMENTACION	17.00	0.00	0.00	0.00	0.00	0.00	0.00	0.00	0.00	0.00
Alfaro Cauda	3- PARTIDA	2017	APORTACIONES FEDERALES PARA ENTIDADES FEDERATIVAS Y MUNICIPIOS	33	FORJALAN	005	SIN IDENTIFICAR	MANCIPRO DE CERILIA (DEFIN 2017)	1- GASTO PRODUCTOS DE ALIMENTACION	1,371,374.30	1,477,463.22	1,477,463.22	1,477,463.22	1,477,463.22	1,477,463.22	1,477,463.22	1,477,463.22	1,477,463.22	1,477,463.22
Alfaro Cauda	3- PARTIDA	2017	APORTACIONES FEDERALES PARA ENTIDADES FEDERATIVAS Y MUNICIPIOS	33	FORJALAN	005	SIN IDENTIFICAR	MANCIPRO DE CERILIA (DEFIN 2017)	1- GASTO PRODUCTOS DE ALIMENTACION	0.00	52,338.22	52,338.22	52,338.22	52,338.22	52,338.22	52,338.22	52,338.22	52,338.22	52,338.22
Alfaro Cauda	3- PARTIDA	2017	APORTACIONES FEDERALES PARA ENTIDADES FEDERATIVAS Y MUNICIPIOS	33	FORJALAN	005	SIN IDENTIFICAR	MANCIPRO DE CERILIA (DEFIN 2017)	1- GASTO PRODUCTOS DE ALIMENTACION	2,868.81	1,268.00	1,268.00	1,268.00	1,268.00	1,268.00	1,268.00	1,268.00	1,268.00	1,268.00
Alfaro Cauda	3- PARTIDA	2017	APORTACIONES FEDERALES PARA ENTIDADES FEDERATIVAS Y MUNICIPIOS	33	FORJALAN	005	SIN IDENTIFICAR	MANCIPRO DE CERILIA (DEFIN 2017)	1- GASTO PRODUCTOS DE ALIMENTACION	0.00	478,484.34	478,484.34	478,484.34	478,484.34	478,484.34	478,484.34	478,484.34	478,484.34	478,484.34
Alfaro Cauda	3- PARTIDA	2017	APORTACIONES FEDERALES PARA ENTIDADES FEDERATIVAS Y MUNICIPIOS	33	FORJALAN	005	SIN IDENTIFICAR	MANCIPRO DE CERILIA (DEFIN 2017)	1- GASTO PRODUCTOS DE ALIMENTACION	14.00	0.00	0.00	0.00	0.00	0.00	0.00	0.00	0.00	0.00
Alfaro Cauda	3- PARTIDA	2017	APORTACIONES FEDERALES PARA ENTIDADES FEDERATIVAS Y MUNICIPIOS	33	FORJALAN	005	SIN IDENTIFICAR	MANCIPRO DE CERILIA (DEFIN 2017)	1- GASTO PRODUCTOS DE ALIMENTACION	2,588.13	0.00	0.00	0.00	0.00	0.00	0.00	0.00	0.00	0.00
Alfaro Cauda	3- PARTIDA	2017	APORTACIONES FEDERALES PARA ENTIDADES FEDERATIVAS Y MUNICIPIOS	33	FORJALAN	005	SIN IDENTIFICAR	MANCIPRO DE CERILIA (DEFIN 2017)	1- GASTO PRODUCTOS DE ALIMENTACION	78,484.12	32,783.75	32,783.75	32,783.75	32,783.75	32,783.75	32,783.75	32,783.75	32,783.75	32,783.75
Alfaro Cauda	3- PARTIDA	2017	APORTACIONES FEDERALES PARA ENTIDADES FEDERATIVAS Y MUNICIPIOS	33	FORJALAN	005	SIN IDENTIFICAR	MANCIPRO DE CERILIA (DEFIN 2017)	1- GASTO PRODUCTOS DE ALIMENTACION	1,728.00	0.00	0.00	0.00	0.00	0.00	0.00	0.00	0.00	0.00
Alfaro Cauda	3- PARTIDA	2017	APORTACIONES FEDERALES PARA ENTIDADES FEDERATIVAS Y MUNICIPIOS	33	FORJALAN	005	SIN IDENTIFICAR	MANCIPRO DE CERILIA (DEFIN 2017)	1- GASTO PRODUCTOS DE ALIMENTACION	0.00	0.00	0.00	0.00	0.00	0.00	0.00	0.00	0.00	0.00
Alfaro Cauda	3- PARTIDA	2017	APORTACIONES FEDERALES PARA ENTIDADES FEDERATIVAS Y MUNICIPIOS	33	FORJALAN	005	SIN IDENTIFICAR	MANCIPRO DE CERILIA (DEFIN 2017)	1- GASTO PRODUCTOS DE ALIMENTACION	0.00	0.00	0.00	0.00	0.00	0.00	0.00	0.00	0.00	0.00
Alfaro Cauda	3- PARTIDA	2017	APORTACIONES FEDERALES PARA ENTIDADES FEDERATIVAS Y MUNICIPIOS	33	FORJALAN	005	SIN IDENTIFICAR	MANCIPRO DE CERILIA (DEFIN 2017)	1- GASTO PRODUCTOS DE ALIMENTACION	0.00	0.00	0.00	0.00	0.00	0.00	0.00	0.00	0.00	0.00
Alfaro Cauda	3- PARTIDA	2017	APORTACIONES FEDERALES PARA ENTIDADES FEDERATIVAS Y MUNICIPIOS	33	FORJALAN	005	SIN IDENTIFICAR	MANCIPRO DE CERILIA (DEFIN 2017)	1- GASTO PRODUCTOS DE ALIMENTACION	0.00	0.00	0.00	0.00	0.00	0.00	0.00	0.00	0.00	0.00
Alfaro Cauda	3- PARTIDA	2017	APORTACIONES FEDERALES PARA ENTIDADES FEDERATIVAS Y MUNICIPIOS	33	FORJALAN	005	SIN IDENTIFICAR	MANCIPRO DE CERILIA (DEFIN 2017)	1- GASTO PRODUCTOS DE ALIMENTACION	0.00	0.00	0.00	0.00	0.00	0.00	0.00	0.00	0.00	0.00

2

[Handwritten signature]

Código	Descripción	Unidad	1	2	3	4	5	6	7	8	9	10	11	12	13	14	15	16	17	18	19	20
207	INICIATIVAS FEDERALES - 1	PORTAUDE	2																			
207	INICIATIVAS FEDERALES - 2	PORTAUDE	2																			
207	INICIATIVAS FEDERALES - 3	PORTAUDE	2																			
207	INICIATIVAS FEDERALES - 4	PORTAUDE	2																			
207	INICIATIVAS FEDERALES - 5	PORTAUDE	2																			
207	INICIATIVAS FEDERALES - 6	PORTAUDE	2																			
207	INICIATIVAS FEDERALES - 7	PORTAUDE	2																			
207	INICIATIVAS FEDERALES - 8	PORTAUDE	2																			
207	INICIATIVAS FEDERALES - 9	PORTAUDE	2																			
207	INICIATIVAS FEDERALES - 10	PORTAUDE	2																			
207	INICIATIVAS FEDERALES - 11	PORTAUDE	2																			
207	INICIATIVAS FEDERALES - 12	PORTAUDE	2																			
207	INICIATIVAS FEDERALES - 13	PORTAUDE	2																			
207	INICIATIVAS FEDERALES - 14	PORTAUDE	2																			
207	INICIATIVAS FEDERALES - 15	PORTAUDE	2																			
207	INICIATIVAS FEDERALES - 16	PORTAUDE	2																			
207	INICIATIVAS FEDERALES - 17	PORTAUDE	2																			
207	INICIATIVAS FEDERALES - 18	PORTAUDE	2																			
207	INICIATIVAS FEDERALES - 19	PORTAUDE	2																			
207	INICIATIVAS FEDERALES - 20	PORTAUDE	2																			
207	INICIATIVAS FEDERALES - 21	PORTAUDE	2																			
207	INICIATIVAS FEDERALES - 22	PORTAUDE	2																			
207	INICIATIVAS FEDERALES - 23	PORTAUDE	2																			
207	INICIATIVAS FEDERALES - 24	PORTAUDE	2																			
207	INICIATIVAS FEDERALES - 25	PORTAUDE	2																			
207	INICIATIVAS FEDERALES - 26	PORTAUDE	2																			
207	INICIATIVAS FEDERALES - 27	PORTAUDE	2																			
207	INICIATIVAS FEDERALES - 28	PORTAUDE	2																			
207	INICIATIVAS FEDERALES - 29	PORTAUDE	2																			
207	INICIATIVAS FEDERALES - 30	PORTAUDE	2																			
207	INICIATIVAS FEDERALES - 31	PORTAUDE	2																			
207	INICIATIVAS FEDERALES - 32	PORTAUDE	2																			

[Handwritten signature and initials]

Entidad	Partida	Subpartida	Programa	Objetivo	Actividad	Unidad	Descripción	Presupuesto	Comprobado	Saldo	Presupuesto	Comprobado	Saldo	Presupuesto	Comprobado	Saldo	Presupuesto	Comprobado	Saldo	
Tlaxcala	2-PARTIDA	217	APORTACIONES FEDERALES PARA MANIPULOS	33	FORTALIMAN	33	MUNICIPIO DE CENTRO DEPARTAMENTO 2017	1,161,146.00	87,236.41	87,236.41	87,236.41	87,236.41	87,236.41	87,236.41	87,236.41	87,236.41	87,236.41	87,236.41	87,236.41	
Tlaxcala	2-PARTIDA	217	APORTACIONES FEDERALES PARA MANIPULOS	33	FORTALIMAN	33	MUNICIPIO DE CENTRO DEPARTAMENTO 2017	6.00	52,084.22	52,084.22	52,084.22	52,084.22	52,084.22	52,084.22	52,084.22	52,084.22	52,084.22	52,084.22	52,084.22	
Tlaxcala	2-PARTIDA	217	APORTACIONES FEDERALES PARA MANIPULOS	33	FORTALIMAN	33	MUNICIPIO DE CENTRO DEPARTAMENTO 2017	0.00	0.00	0.00	0.00	0.00	0.00	0.00	0.00	0.00	0.00	0.00	0.00	
Tlaxcala	2-PARTIDA	217	APORTACIONES FEDERALES PARA MANIPULOS	33	FORTALIMAN	33	MUNICIPIO DE CENTRO DEPARTAMENTO 2017	34.000	195,391.45	195,391.45	195,391.45	195,391.45	195,391.45	195,391.45	195,391.45	195,391.45	195,391.45	195,391.45	195,391.45	
Tlaxcala	2-PARTIDA	217	APORTACIONES FEDERALES PARA MANIPULOS	33	FORTALIMAN	33	MUNICIPIO DE CENTRO DEPARTAMENTO 2017	143.000	143,000.00	143,000.00	143,000.00	143,000.00	143,000.00	143,000.00	143,000.00	143,000.00	143,000.00	143,000.00	143,000.00	
Tlaxcala	2-PARTIDA	217	APORTACIONES FEDERALES PARA MANIPULOS	33	FORTALIMAN	33	MUNICIPIO DE CENTRO DEPARTAMENTO 2017	6.00	575,361.35	575,361.35	575,361.35	575,361.35	575,361.35	575,361.35	575,361.35	575,361.35	575,361.35	575,361.35	575,361.35	
Tlaxcala	2-PARTIDA	217	APORTACIONES FEDERALES PARA MANIPULOS	33	FORTALIMAN	33	MUNICIPIO DE CENTRO DEPARTAMENTO 2017	6.00	115,132.91	115,132.91	115,132.91	115,132.91	115,132.91	115,132.91	115,132.91	115,132.91	115,132.91	115,132.91	115,132.91	
Tlaxcala	2-PARTIDA	217	APORTACIONES FEDERALES PARA MANIPULOS	33	FORTALIMAN	33	MUNICIPIO DE CENTRO DEPARTAMENTO 2017	6,882,898.00	6,882,898.00	6,882,898.00	6,882,898.00	6,882,898.00	6,882,898.00	6,882,898.00	6,882,898.00	6,882,898.00	6,882,898.00	6,882,898.00	6,882,898.00	6,882,898.00
Tlaxcala	2-PARTIDA	217	APORTACIONES FEDERALES PARA MANIPULOS	33	FORTALIMAN	33	MUNICIPIO DE CENTRO DEPARTAMENTO 2017	1,812,028.00	1,812,028.00	1,812,028.00	1,812,028.00	1,812,028.00	1,812,028.00	1,812,028.00	1,812,028.00	1,812,028.00	1,812,028.00	1,812,028.00	1,812,028.00	1,812,028.00
Tlaxcala	2-PARTIDA	217	APORTACIONES FEDERALES PARA MANIPULOS	33	FORTALIMAN	33	MUNICIPIO DE CENTRO DEPARTAMENTO 2017	42,000.00	34,798.91	34,798.91	34,798.91	34,798.91	34,798.91	34,798.91	34,798.91	34,798.91	34,798.91	34,798.91	34,798.91	
Tlaxcala	2-PARTIDA	217	APORTACIONES FEDERALES PARA MANIPULOS	33	FORTALIMAN	33	MUNICIPIO DE CENTRO DEPARTAMENTO 2017	31,000.00	24,022.24	24,022.24	24,022.24	24,022.24	24,022.24	24,022.24	24,022.24	24,022.24	24,022.24	24,022.24	24,022.24	
Tlaxcala	2-PARTIDA	217	APORTACIONES FEDERALES PARA MANIPULOS	33	FORTALIMAN	33	MUNICIPIO DE CENTRO DEPARTAMENTO 2017	10,000.00	27,101.01	27,101.01	27,101.01	27,101.01	27,101.01	27,101.01	27,101.01	27,101.01	27,101.01	27,101.01	27,101.01	
Tlaxcala	2-PARTIDA	217	APORTACIONES FEDERALES PARA MANIPULOS	33	FORTALIMAN	33	MUNICIPIO DE CENTRO DEPARTAMENTO 2017	66,000.00	1,495,375.56	1,495,375.56	1,495,375.56	1,495,375.56	1,495,375.56	1,495,375.56	1,495,375.56	1,495,375.56	1,495,375.56	1,495,375.56	1,495,375.56	
Tlaxcala	2-PARTIDA	217	APORTACIONES FEDERALES PARA MANIPULOS	33	FORTALIMAN	33	MUNICIPIO DE CENTRO DEPARTAMENTO 2017	1,304,000.00	1,704,748.00	1,704,748.00	1,704,748.00	1,704,748.00	1,704,748.00	1,704,748.00	1,704,748.00	1,704,748.00	1,704,748.00	1,704,748.00	1,704,748.00	
Tlaxcala	2-PARTIDA	217	APORTACIONES FEDERALES PARA MANIPULOS	33	FORTALIMAN	33	MUNICIPIO DE CENTRO DEPARTAMENTO 2017	14,000.00	124,000.00	124,000.00	124,000.00	124,000.00	124,000.00	124,000.00	124,000.00	124,000.00	124,000.00	124,000.00	124,000.00	
Tlaxcala	2-PARTIDA	217	APORTACIONES FEDERALES PARA MANIPULOS	33	FORTALIMAN	33	MUNICIPIO DE CENTRO DEPARTAMENTO 2017	2,700,000.00	2,546,478.30	2,546,478.30	2,546,478.30	2,546,478.30	2,546,478.30	2,546,478.30	2,546,478.30	2,546,478.30	2,546,478.30	2,546,478.30	2,546,478.30	
Tlaxcala	2-PARTIDA	217	APORTACIONES FEDERALES PARA MANIPULOS	33	FORTALIMAN	33	MUNICIPIO DE CENTRO DEPARTAMENTO 2017	31,000.00	25,844.70	25,844.70	25,844.70	25,844.70	25,844.70	25,844.70	25,844.70	25,844.70	25,844.70	25,844.70	25,844.70	
Tlaxcala	2-PARTIDA	217	APORTACIONES FEDERALES PARA MANIPULOS	33	FORTALIMAN	33	MUNICIPIO DE CENTRO DEPARTAMENTO 2017	3,000.00	3,491.92	3,491.92	3,491.92	3,491.92	3,491.92	3,491.92	3,491.92	3,491.92	3,491.92	3,491.92	3,491.92	

[Handwritten signatures and initials]

ESTADO Libre de Coahuila de Zaragoza

Entidad	Partida	Subpartida	Programa	Actividad	Concepto	Unidad	Medida	Cantidad	Valor Unitario	Valor Total	Observaciones
Libre de Coahuila	2-PARTIDA	201	33-FORTALECIMIENTO	APORTACIONES FEDERALES-2	331-GASTO CORRIENTE	MANIFIESTOS	MANIFIESTOS	262,340.00	262,340.00	262,340.00	MANIFIESTOS 33 FONDO IV
Libre de Coahuila	2-PARTIDA	201	33-FORTALECIMIENTO	APORTACIONES FEDERALES-2	332-GASTO CORRIENTE	RECONSTRUCCION Y REPARACION DE EQUIPOS	RECONSTRUCCION Y REPARACION DE EQUIPOS	1,304.00	1,304.00	1,304.00	MANIFIESTOS 33 FONDO IV
Libre de Coahuila	2-PARTIDA	201	33-FORTALECIMIENTO	APORTACIONES FEDERALES-2	333-GASTO CORRIENTE	RECONSTRUCCION Y REPARACION DE EQUIPOS	RECONSTRUCCION Y REPARACION DE EQUIPOS	1,304.00	1,304.00	1,304.00	MANIFIESTOS 33 FONDO IV
Libre de Coahuila	2-PARTIDA	201	33-FORTALECIMIENTO	APORTACIONES FEDERALES-2	331-GASTO CORRIENTE	RECONSTRUCCION Y REPARACION DE EQUIPOS	RECONSTRUCCION Y REPARACION DE EQUIPOS	240,770.00	240,770.00	240,770.00	MANIFIESTOS 33 FONDO IV
Libre de Coahuila	2-PARTIDA	201	33-FORTALECIMIENTO	APORTACIONES FEDERALES-2	312-GASTO CORRIENTE	RECONSTRUCCION Y REPARACION DE EQUIPOS	RECONSTRUCCION Y REPARACION DE EQUIPOS	1,740.00	1,740.00	1,740.00	MANIFIESTOS 33 FONDO IV
Libre de Coahuila	2-PARTIDA	201	33-FORTALECIMIENTO	APORTACIONES FEDERALES-2	328-GASTO CORRIENTE	RECONSTRUCCION Y REPARACION DE EQUIPOS	RECONSTRUCCION Y REPARACION DE EQUIPOS	666,211.26	666,211.26	666,211.26	MANIFIESTOS 33 FONDO IV
Libre de Coahuila	2-PARTIDA	201	33-FORTALECIMIENTO	APORTACIONES FEDERALES-2	331-GASTO CORRIENTE	RECONSTRUCCION Y REPARACION DE EQUIPOS	RECONSTRUCCION Y REPARACION DE EQUIPOS	1,979,259.24	1,979,259.24	1,979,259.24	MANIFIESTOS 33 FONDO IV
Libre de Coahuila	2-PARTIDA	201	33-FORTALECIMIENTO	APORTACIONES FEDERALES-2	331-GASTO CORRIENTE	RECONSTRUCCION Y REPARACION DE EQUIPOS	RECONSTRUCCION Y REPARACION DE EQUIPOS	242,311.04	242,311.04	242,311.04	MANIFIESTOS 33 FONDO IV
Libre de Coahuila	2-PARTIDA	201	33-FORTALECIMIENTO	APORTACIONES FEDERALES-2	331-GASTO CORRIENTE	RECONSTRUCCION Y REPARACION DE EQUIPOS	RECONSTRUCCION Y REPARACION DE EQUIPOS	612,278.00	612,278.00	612,278.00	MANIFIESTOS 33 FONDO IV
Libre de Coahuila	2-PARTIDA	201	33-FORTALECIMIENTO	APORTACIONES FEDERALES-2	331-GASTO CORRIENTE	RECONSTRUCCION Y REPARACION DE EQUIPOS	RECONSTRUCCION Y REPARACION DE EQUIPOS	2,776,300.00	2,776,300.00	2,776,300.00	MANIFIESTOS 33 FONDO IV
Libre de Coahuila	2-PARTIDA	201	33-FORTALECIMIENTO	APORTACIONES FEDERALES-2	331-GASTO CORRIENTE	RECONSTRUCCION Y REPARACION DE EQUIPOS	RECONSTRUCCION Y REPARACION DE EQUIPOS	1,948,000.00	1,948,000.00	1,948,000.00	MANIFIESTOS 33 FONDO IV
Libre de Coahuila	2-PARTIDA	201	33-FORTALECIMIENTO	APORTACIONES FEDERALES-2	331-GASTO CORRIENTE	RECONSTRUCCION Y REPARACION DE EQUIPOS	RECONSTRUCCION Y REPARACION DE EQUIPOS	43,700,000.00	43,700,000.00	43,700,000.00	MANIFIESTOS 33 FONDO IV
Libre de Coahuila	2-PARTIDA	201	33-FORTALECIMIENTO	APORTACIONES FEDERALES-2	331-GASTO CORRIENTE	RECONSTRUCCION Y REPARACION DE EQUIPOS	RECONSTRUCCION Y REPARACION DE EQUIPOS	27,200,000.00	27,200,000.00	27,200,000.00	MANIFIESTOS 33 FONDO IV
Libre de Coahuila	2-PARTIDA	201	33-FORTALECIMIENTO	APORTACIONES FEDERALES-2	331-GASTO CORRIENTE	RECONSTRUCCION Y REPARACION DE EQUIPOS	RECONSTRUCCION Y REPARACION DE EQUIPOS	24,481,000.00	24,481,000.00	24,481,000.00	MANIFIESTOS 33 FONDO IV
Libre de Coahuila	2-PARTIDA	201	33-FORTALECIMIENTO	APORTACIONES FEDERALES-2	331-GASTO CORRIENTE	RECONSTRUCCION Y REPARACION DE EQUIPOS	RECONSTRUCCION Y REPARACION DE EQUIPOS	51,546,540.00	51,546,540.00	51,546,540.00	MANIFIESTOS 33 FONDO IV
Libre de Coahuila	2-PARTIDA	201	33-FORTALECIMIENTO	APORTACIONES FEDERALES-2	331-GASTO CORRIENTE	RECONSTRUCCION Y REPARACION DE EQUIPOS	RECONSTRUCCION Y REPARACION DE EQUIPOS	79,040.00	79,040.00	79,040.00	MANIFIESTOS 33 FONDO IV
Libre de Coahuila	2-PARTIDA	201	33-FORTALECIMIENTO	APORTACIONES FEDERALES-2	331-GASTO CORRIENTE	RECONSTRUCCION Y REPARACION DE EQUIPOS	RECONSTRUCCION Y REPARACION DE EQUIPOS	60,000.00	60,000.00	60,000.00	MANIFIESTOS 33 FONDO IV
Libre de Coahuila	2-PARTIDA	201	33-FORTALECIMIENTO	APORTACIONES FEDERALES-2	331-GASTO CORRIENTE	RECONSTRUCCION Y REPARACION DE EQUIPOS	RECONSTRUCCION Y REPARACION DE EQUIPOS	80,000.00	80,000.00	80,000.00	MANIFIESTOS 33 FONDO IV

Handwritten signatures and initials.

ENTIDAD: Tabasco

Partida	Subpartida	Programa	Objetivo	Actividad	Unidad	Subunidad	Presupuesto	Compras	Equipos	Material	Mano de obra	Terminales	Subtotal	Presupuesto	Compras	Equipos	Material	Mano de obra	Terminales	Subtotal
2017	2017	2017	2017	2017	2017	2017	2017	2017	2017	2017	2017	2017	2017	2017	2017	2017	2017	2017	2017	2017
2017	2017	2017	2017	2017	2017	2017	2017	2017	2017	2017	2017	2017	2017	2017	2017	2017	2017	2017	2017	2017

[Handwritten signature and initials]

2017

Dependencia	Clase de Cuenta	Cuenta	Partida	Programa	Subprograma	Objetivo	Actividad	Producto	Indicador	Valor	Valor	Valor	Valor	Valor	Valor	Valor	Valor
SECRETARÍA DE ECONOMÍA	2- PARTIDA	287	1	287	1.1	1.1.1	1.1.1.1	1.1.1.1.1	1.1.1.1.1.1	1.1.1.1.1.1.1	1.1.1.1.1.1.1	1.1.1.1.1.1.1	1.1.1.1.1.1.1	1.1.1.1.1.1.1	1.1.1.1.1.1.1	1.1.1.1.1.1.1	1.1.1.1.1.1.1
							1.1.1.2	1.1.1.2.1	1.1.1.2.2	1.1.1.2.3	1.1.1.2.4	1.1.1.2.5	1.1.1.2.6	1.1.1.2.7	1.1.1.2.8	1.1.1.2.9	1.1.1.2.10
							1.1.1.3	1.1.1.3.1	1.1.1.3.2	1.1.1.3.3	1.1.1.3.4	1.1.1.3.5	1.1.1.3.6	1.1.1.3.7	1.1.1.3.8	1.1.1.3.9	1.1.1.3.10

[Handwritten signature]

Cuenta	Partida	Descripción	Subcuenta	Subpartida	Subsubpartida	1	2	3	4	5	6	7	8	9	10	11	12	13	14	15	16	17	18	19	20	21	22	23	24	25	26	27	28	29	30	31	32			
101	31	311	311	311	311	311	311	311	311	311	311	311	311	311	311	311	311	311	311	311	311	311	311	311	311	311	311	311	311	311	311	311	311	311	311	311	311	311	311	311

Handwritten signature and initials

ENTIDAD: Estado
 PTI: 0000 Informe Deliberativo 2017

Entidad	Partida	Subpartida	Programa	Actividad	Objetivo	Unidad	Concepto	Presupuesto	Compras	Transferencias	Devoluciones	Compras	Transferencias	Devoluciones	Compras	Transferencias	Devoluciones	Compras	Transferencias	Devoluciones
Estado	2-PARTIDA	2017	33	3301	330101	33010101	3301010101	330101010101	33010101010101	3301010101010101	330101010101010101	33010101010101010101	3301010101010101010101	330101010101010101010101	33010101010101010101010101	3301010101010101010101010101	330101010101010101010101010101	33010101010101010101010101010101	3301010101010101010101010101010101	330101010101010101010101010101010101

[Handwritten signature and initials]

Entidad	Partida	Subpartida	Programa	Objetivo	Actividad	Producto	Unidad	Valor	Valor	Valor	Valor	Valor	Valor	Valor	Valor	Valor	Valor	Valor	Valor	Valor	Valor	Valor																									
Estado de Hidalgo	2 - PARTIDA	2 - PARTIDA	2 - PARTIDA	2 - PARTIDA	2 - PARTIDA	2 - PARTIDA	2 - PARTIDA	2 - PARTIDA	2 - PARTIDA	2 - PARTIDA	2 - PARTIDA	2 - PARTIDA	2 - PARTIDA	2 - PARTIDA	2 - PARTIDA	2 - PARTIDA	2 - PARTIDA	2 - PARTIDA	2 - PARTIDA	2 - PARTIDA	2 - PARTIDA	2 - PARTIDA	2 - PARTIDA																								
																								2017	APORTACIONES FEDERALES PARA EL DESARROLLO ECONOMICO Y SOCIAL	2017	APORTACIONES FEDERALES PARA EL DESARROLLO ECONOMICO Y SOCIAL	2017	APORTACIONES FEDERALES PARA EL DESARROLLO ECONOMICO Y SOCIAL	2017	APORTACIONES FEDERALES PARA EL DESARROLLO ECONOMICO Y SOCIAL	2017	APORTACIONES FEDERALES PARA EL DESARROLLO ECONOMICO Y SOCIAL	2017	APORTACIONES FEDERALES PARA EL DESARROLLO ECONOMICO Y SOCIAL	2017	APORTACIONES FEDERALES PARA EL DESARROLLO ECONOMICO Y SOCIAL	2017	APORTACIONES FEDERALES PARA EL DESARROLLO ECONOMICO Y SOCIAL	2017	APORTACIONES FEDERALES PARA EL DESARROLLO ECONOMICO Y SOCIAL	2017	APORTACIONES FEDERALES PARA EL DESARROLLO ECONOMICO Y SOCIAL	2017	APORTACIONES FEDERALES PARA EL DESARROLLO ECONOMICO Y SOCIAL		
																								2018	APORTACIONES FEDERALES PARA EL DESARROLLO ECONOMICO Y SOCIAL	2018	APORTACIONES FEDERALES PARA EL DESARROLLO ECONOMICO Y SOCIAL	2018	APORTACIONES FEDERALES PARA EL DESARROLLO ECONOMICO Y SOCIAL	2018	APORTACIONES FEDERALES PARA EL DESARROLLO ECONOMICO Y SOCIAL	2018	APORTACIONES FEDERALES PARA EL DESARROLLO ECONOMICO Y SOCIAL	2018	APORTACIONES FEDERALES PARA EL DESARROLLO ECONOMICO Y SOCIAL	2018	APORTACIONES FEDERALES PARA EL DESARROLLO ECONOMICO Y SOCIAL	2018	APORTACIONES FEDERALES PARA EL DESARROLLO ECONOMICO Y SOCIAL	2018	APORTACIONES FEDERALES PARA EL DESARROLLO ECONOMICO Y SOCIAL	2018	APORTACIONES FEDERALES PARA EL DESARROLLO ECONOMICO Y SOCIAL	2018	APORTACIONES FEDERALES PARA EL DESARROLLO ECONOMICO Y SOCIAL	2018	APORTACIONES FEDERALES PARA EL DESARROLLO ECONOMICO Y SOCIAL

Handwritten signature and initials.

Entidad	Partida	Programa	Subprograma	Objetivo	Actividad	Producto	Unidad	2018	2017	2016	2015	2014	2013	2012	2011	2010	2009	2008	2007	2006	2005	2004	2003	2002	2001	2000		
131 - MUNICIPIO DE INACALUCA	2 - PARTIDA	11 - SERVICIOS	1101 - SERVICIOS DE INGENIERIA	110101 - SERVICIOS DE INGENIERIA	11010101 - SERVICIOS DE INGENIERIA	1101010101 - SERVICIOS DE INGENIERIA	110101010101 - SERVICIOS DE INGENIERIA	1,427,237.81	1,427,237.81	1,427,237.81	1,427,237.81	1,427,237.81	1,427,237.81	1,427,237.81	1,427,237.81	1,427,237.81	1,427,237.81	1,427,237.81	1,427,237.81	1,427,237.81	1,427,237.81	1,427,237.81	1,427,237.81	1,427,237.81	1,427,237.81	1,427,237.81	1,427,237.81	1,427,237.81
132 - MUNICIPIO DE INACALUCA	2 - PARTIDA	11 - SERVICIOS	1101 - SERVICIOS DE INGENIERIA	110101 - SERVICIOS DE INGENIERIA	11010101 - SERVICIOS DE INGENIERIA	1101010101 - SERVICIOS DE INGENIERIA	110101010101 - SERVICIOS DE INGENIERIA	1,427,237.81	1,427,237.81	1,427,237.81	1,427,237.81	1,427,237.81	1,427,237.81	1,427,237.81	1,427,237.81	1,427,237.81	1,427,237.81	1,427,237.81	1,427,237.81	1,427,237.81	1,427,237.81	1,427,237.81	1,427,237.81	1,427,237.81	1,427,237.81	1,427,237.81	1,427,237.81	1,427,237.81

Entidad	Programa	Subprograma	Objetivo	Actividad	Unidad	Clave	Descripción	Presupuesto	Compras	Reservas	Compras	Reservas	Compras	Reservas	Compras	Reservas	Compras	Reservas	Compras	Reservas	
201	2	33	001	1	000000	0000	1-GASTO CORRIENTE	28,631.74	28,631.74		28,631.74	28,631.74		28,631.74	28,631.74		28,631.74	28,631.74		28,631.74	28,631.74
201	2	33	001	1	000000	0000	1-GASTO CORRIENTE	30,341.22	30,341.22		30,341.22	30,341.22		30,341.22	30,341.22		30,341.22	30,341.22		30,341.22	30,341.22
201	2	33	001	1	000000	0000	1-GASTO CORRIENTE	6,960.77	6,960.77		6,960.77	6,960.77		6,960.77	6,960.77		6,960.77	6,960.77		6,960.77	6,960.77
201	2	33	001	1	000000	0000	1-GASTO CORRIENTE	13,865.02	13,865.02		13,865.02	13,865.02		13,865.02	13,865.02		13,865.02	13,865.02		13,865.02	13,865.02
201	2	33	001	1	000000	0000	1-GASTO CORRIENTE	4,271,236.64	4,271,236.64		4,271,236.64	4,271,236.64		4,271,236.64	4,271,236.64		4,271,236.64	4,271,236.64		4,271,236.64	4,271,236.64
201	2	33	001	1	000000	0000	1-GASTO CORRIENTE	30,294.08	30,294.08		30,294.08	30,294.08		30,294.08	30,294.08		30,294.08	30,294.08		30,294.08	30,294.08
201	2	33	001	1	000000	0000	1-GASTO CORRIENTE	3,170.00	3,170.00		3,170.00	3,170.00		3,170.00	3,170.00		3,170.00	3,170.00		3,170.00	3,170.00
201	2	33	001	1	000000	0000	1-GASTO CORRIENTE	140,251.90	140,251.90		140,251.90	140,251.90		140,251.90	140,251.90		140,251.90	140,251.90		140,251.90	140,251.90
201	2	33	001	1	000000	0000	1-GASTO CORRIENTE	1,728.24	1,728.24		1,728.24	1,728.24		1,728.24	1,728.24		1,728.24	1,728.24		1,728.24	1,728.24
201	2	33	001	1	000000	0000	1-GASTO CORRIENTE	31,275.94	31,275.94		31,275.94	31,275.94		31,275.94	31,275.94		31,275.94	31,275.94		31,275.94	31,275.94
201	2	33	001	1	000000	0000	1-GASTO CORRIENTE	720.00	720.00		720.00	720.00		720.00	720.00		720.00	720.00		720.00	720.00
201	2	33	001	1	000000	0000	1-GASTO CORRIENTE	3,818,203.20	3,818,203.20		3,818,203.20	3,818,203.20		3,818,203.20	3,818,203.20		3,818,203.20	3,818,203.20		3,818,203.20	3,818,203.20
201	2	33	001	1	000000	0000	1-GASTO CORRIENTE	6,000.00	6,000.00		6,000.00	6,000.00		6,000.00	6,000.00		6,000.00	6,000.00		6,000.00	6,000.00
201	2	33	001	1	000000	0000	1-GASTO CORRIENTE	90,000.00	90,000.00		90,000.00	90,000.00		90,000.00	90,000.00		90,000.00	90,000.00		90,000.00	90,000.00
201	2	33	001	1	000000	0000	1-GASTO CORRIENTE	377,000.00	377,000.00		377,000.00	377,000.00		377,000.00	377,000.00		377,000.00	377,000.00		377,000.00	377,000.00
201	2	33	001	1	000000	0000	1-GASTO CORRIENTE	28,812.36	28,812.36		28,812.36	28,812.36		28,812.36	28,812.36		28,812.36	28,812.36		28,812.36	28,812.36
201	2	33	001	1	000000	0000	1-GASTO CORRIENTE	90,000.00	90,000.00		90,000.00	90,000.00		90,000.00	90,000.00		90,000.00	90,000.00		90,000.00	90,000.00

[Handwritten signature and initials]

Estado de Hidalgo
PERIODO: febrero-Diciembre 2017

Tabla	Unidad	Partida	Subpartida	Programa	Actividad	Objetivo	Indicador	Muestra	1-0	1-1	1-2	1-3	1-4	1-5	1-6	1-7	1-8	1-9	1-10	1-11	1-12	1-13	1-14	1-15	1-16	1-17	1-18	1-19	1-20	1-21	1-22	1-23	1-24	1-25	1-26	1-27	1-28	1-29	1-30	1-31
287	2-PORTADA	1-APORTACIONES FEDERALES PARA MANUTENCION DE EQUIPOS Y MATERIALES	03	PORTADA	3-01	MANTENIMIENTO DE EQUIPOS DE TIPO PERIFERICO	1	1-0																																

Z

H

Título Presupuesto										2017	APORTACIONES FEDERALES PARA EJECUCIÓN DE OBRAS DE MANUTENCIÓN Y REPARACIÓN DE EQUIPOS	33	FORTEAMAN	905	SI IDENTIFICAR MUNICIPIO DE PARRAL.	1-GASTO MATERIALES Y EQUIPOS	201,402.74	201,402.74	201,402.74	201,402.74	0.00	0.00	0.00	0.00
Título Presupuesto										2017	APORTACIONES FEDERALES PARA MANUTENCIÓN DE EQUIPOS	33	FORTEAMAN	905	SI IDENTIFICAR MUNICIPIO DE PARRAL.	1-GASTO MATERIALES Y EQUIPOS	34,000.15	34,000.15	34,000.15	34,000.15	0.00	0.00	0.00	0.00
Título Presupuesto										2017	APORTACIONES FEDERALES PARA MANUTENCIÓN DE EQUIPOS	33	FORTEAMAN	905	SI IDENTIFICAR MUNICIPIO DE PARRAL.	1-GASTO MATERIALES Y EQUIPOS	2,871.00	2,871.00	2,871.00	2,871.00	0.00	0.00	0.00	0.00
Título Presupuesto										2017	APORTACIONES FEDERALES PARA MANUTENCIÓN DE EQUIPOS	33	FORTEAMAN	905	SI IDENTIFICAR MUNICIPIO DE PARRAL.	1-GASTO MATERIALES Y EQUIPOS	104,545.00	104,545.00	104,545.00	104,545.00	0.00	0.00	0.00	0.00
Título Presupuesto										2017	APORTACIONES FEDERALES PARA MANUTENCIÓN DE EQUIPOS	33	FORTEAMAN	905	SI IDENTIFICAR MUNICIPIO DE PARRAL.	1-GASTO MATERIALES Y EQUIPOS	0.00	0.00	0.00	0.00	0.00	0.00	0.00	0.00
Título Presupuesto										2017	APORTACIONES FEDERALES PARA MANUTENCIÓN DE EQUIPOS	33	FORTEAMAN	905	SI IDENTIFICAR MUNICIPIO DE PARRAL.	1-GASTO MATERIALES Y EQUIPOS	814,501.29	814,501.29	814,501.29	814,501.29	0.00	0.00	0.00	0.00
Título Presupuesto										2017	APORTACIONES FEDERALES PARA MANUTENCIÓN DE EQUIPOS	33	FORTEAMAN	905	SI IDENTIFICAR MUNICIPIO DE PARRAL.	1-GASTO MATERIALES Y EQUIPOS	7,838.46	7,838.46	7,838.46	7,838.46	0.00	0.00	0.00	0.00
Título Presupuesto										2017	APORTACIONES FEDERALES PARA MANUTENCIÓN DE EQUIPOS	33	FORTEAMAN	905	SI IDENTIFICAR MUNICIPIO DE PARRAL.	1-GASTO MATERIALES Y EQUIPOS	2,008.00	2,008.00	2,008.00	2,008.00	0.00	0.00	0.00	0.00
Título Presupuesto										2017	APORTACIONES FEDERALES PARA MANUTENCIÓN DE EQUIPOS	33	FORTEAMAN	905	SI IDENTIFICAR MUNICIPIO DE PARRAL.	1-GASTO MATERIALES Y EQUIPOS	3,470.31	3,470.31	3,470.31	3,470.31	0.00	0.00	0.00	0.00
Título Presupuesto										2017	APORTACIONES FEDERALES PARA MANUTENCIÓN DE EQUIPOS	33	FORTEAMAN	905	SI IDENTIFICAR MUNICIPIO DE PARRAL.	1-GASTO MATERIALES Y EQUIPOS	8,710.44	8,710.44	8,710.44	8,710.44	0.00	0.00	0.00	0.00
Título Presupuesto										2017	APORTACIONES FEDERALES PARA MANUTENCIÓN DE EQUIPOS	33	FORTEAMAN	905	SI IDENTIFICAR MUNICIPIO DE PARRAL.	1-GASTO MATERIALES Y EQUIPOS	2,568.58	2,568.58	2,568.58	2,568.58	0.00	0.00	0.00	0.00
Título Presupuesto										2017	APORTACIONES FEDERALES PARA MANUTENCIÓN DE EQUIPOS	33	FORTEAMAN	905	SI IDENTIFICAR MUNICIPIO DE PARRAL.	1-GASTO MATERIALES Y EQUIPOS	30,228.41	30,228.41	30,228.41	30,228.41	0.00	0.00	0.00	0.00
Título Presupuesto										2017	APORTACIONES FEDERALES PARA MANUTENCIÓN DE EQUIPOS	33	FORTEAMAN	905	SI IDENTIFICAR MUNICIPIO DE PARRAL.	1-GASTO MATERIALES Y EQUIPOS	6,444.53	6,444.53	6,444.53	6,444.53	0.00	0.00	0.00	0.00
Título Presupuesto										2017	APORTACIONES FEDERALES PARA MANUTENCIÓN DE EQUIPOS	33	FORTEAMAN	905	SI IDENTIFICAR MUNICIPIO DE PARRAL.	1-GASTO MATERIALES Y EQUIPOS	2,943,000.00	2,943,000.00	2,943,000.00	2,943,000.00	0.00	0.00	0.00	0.00
Título Presupuesto										2017	APORTACIONES FEDERALES PARA MANUTENCIÓN DE EQUIPOS	33	FORTEAMAN	905	SI IDENTIFICAR MUNICIPIO DE PARRAL.	1-GASTO MATERIALES Y EQUIPOS	994,200.28	994,200.28	994,200.28	994,200.28	0.00	0.00	0.00	0.00
Título Presupuesto										2017	APORTACIONES FEDERALES PARA MANUTENCIÓN DE EQUIPOS	33	FORTEAMAN	905	SI IDENTIFICAR MUNICIPIO DE PARRAL.	1-GASTO MATERIALES Y EQUIPOS	30,328.36	30,328.36	30,328.36	30,328.36	0.00	0.00	0.00	0.00
Título Presupuesto										2017	APORTACIONES FEDERALES PARA MANUTENCIÓN DE EQUIPOS	33	FORTEAMAN	905	SI IDENTIFICAR MUNICIPIO DE PARRAL.	1-GASTO MATERIALES Y EQUIPOS	515,401.70	515,401.70	515,401.70	515,401.70	0.00	0.00	0.00	0.00
Título Presupuesto										2017	APORTACIONES FEDERALES PARA MANUTENCIÓN DE EQUIPOS	33	FORTEAMAN	905	SI IDENTIFICAR MUNICIPIO DE PARRAL.	1-GASTO MATERIALES Y EQUIPOS	0.00	0.00	0.00	0.00	0.00	0.00	0.00	0.00

(Handwritten signatures and marks)

SECRETARÍA DE ECONOMÍA
ESTADO DE CUENTAS PÚBLICAS
PERIODO: febrero del 2017

Entidad	Subentidad	Programa	Actividad	Objeto de Inversión	Modalidad de Ejecución	Presupuesto	Compras	Transferencias	Subsidios	Devoluciones	Recepciones	Reservas	Saldo
ESTADO DE CUENTAS PÚBLICAS	SECRETARÍA DE ECONOMÍA	287	PARTIDA 2	APORTACIONES FEDERALES PARA ENTIDADES FEDERATIVAS Y MUNICIPIOS	33	1. GASTO CORRIENTE	31.1.1	31.1.1.1	31.1.1.2	31.1.1.3	31.1.1.4	31.1.1.5	31.1.1.6
						1. GASTO CORRIENTE	31.1.1	31.1.1.1	31.1.1.2	31.1.1.3	31.1.1.4	31.1.1.5	31.1.1.6
						1. GASTO CORRIENTE	31.1.1	31.1.1.1	31.1.1.2	31.1.1.3	31.1.1.4	31.1.1.5	31.1.1.6
						1. GASTO CORRIENTE	31.1.1	31.1.1.1	31.1.1.2	31.1.1.3	31.1.1.4	31.1.1.5	31.1.1.6
						1. GASTO CORRIENTE	31.1.1	31.1.1.1	31.1.1.2	31.1.1.3	31.1.1.4	31.1.1.5	31.1.1.6
						1. GASTO CORRIENTE	31.1.1	31.1.1.1	31.1.1.2	31.1.1.3	31.1.1.4	31.1.1.5	31.1.1.6
						1. GASTO CORRIENTE	31.1.1	31.1.1.1	31.1.1.2	31.1.1.3	31.1.1.4	31.1.1.5	31.1.1.6
						1. GASTO CORRIENTE	31.1.1	31.1.1.1	31.1.1.2	31.1.1.3	31.1.1.4	31.1.1.5	31.1.1.6
						1. GASTO CORRIENTE	31.1.1	31.1.1.1	31.1.1.2	31.1.1.3	31.1.1.4	31.1.1.5	31.1.1.6
						1. GASTO CORRIENTE	31.1.1	31.1.1.1	31.1.1.2	31.1.1.3	31.1.1.4	31.1.1.5	31.1.1.6
						1. GASTO CORRIENTE	31.1.1	31.1.1.1	31.1.1.2	31.1.1.3	31.1.1.4	31.1.1.5	31.1.1.6
						1. GASTO CORRIENTE	31.1.1	31.1.1.1	31.1.1.2	31.1.1.3	31.1.1.4	31.1.1.5	31.1.1.6
						1. GASTO CORRIENTE	31.1.1	31.1.1.1	31.1.1.2	31.1.1.3	31.1.1.4	31.1.1.5	31.1.1.6
						1. GASTO CORRIENTE	31.1.1	31.1.1.1	31.1.1.2	31.1.1.3	31.1.1.4	31.1.1.5	31.1.1.6
						1. GASTO CORRIENTE	31.1.1	31.1.1.1	31.1.1.2	31.1.1.3	31.1.1.4	31.1.1.5	31.1.1.6

Handwritten signature and initials:

[Signature]

[Initials]

ANEXO "A" Informe Estadístico 2017
FOLIO 10 de 10

Tabla	Partida	Cuenta	Subcuenta	Descripción	Unidad	Valor	Valor	Valor	Valor	Valor	Valor	Valor	Valor	Valor
207	2-PARTIDA	33	01	APORTACIONES FEDERALES PARA SERVICIOS DE TRÁNSITO	MANOS DE OBRAS
207	2-PARTIDA	33	02	APORTACIONES FEDERALES PARA SERVICIOS DE TRÁNSITO	MATERIALES
207	2-PARTIDA	33	03	APORTACIONES FEDERALES PARA SERVICIOS DE TRÁNSITO	ENERGÍA ELÉCTRICA
207	2-PARTIDA	33	04	APORTACIONES FEDERALES PARA SERVICIOS DE TRÁNSITO	AGUAS CALIENTES Y CÍTRICAS
207	2-PARTIDA	33	05	APORTACIONES FEDERALES PARA SERVICIOS DE TRÁNSITO	GASES
207	2-PARTIDA	33	06	APORTACIONES FEDERALES PARA SERVICIOS DE TRÁNSITO	OTROS SERVICIOS DE TRÁNSITO
207	2-PARTIDA	33	07	APORTACIONES FEDERALES PARA SERVICIOS DE TRÁNSITO	RENTAS Y SERVICIOS DE TRANSPORTACIÓN
207	2-PARTIDA	33	08	APORTACIONES FEDERALES PARA SERVICIOS DE TRÁNSITO	RENTAS Y SERVICIOS DE ALQUILER
207	2-PARTIDA	33	09	APORTACIONES FEDERALES PARA SERVICIOS DE TRÁNSITO	RENTAS Y SERVICIOS DE ALQUILER
207	2-PARTIDA	33	10	APORTACIONES FEDERALES PARA SERVICIOS DE TRÁNSITO	RENTAS Y SERVICIOS DE ALQUILER
207	2-PARTIDA	33	11	APORTACIONES FEDERALES PARA SERVICIOS DE TRÁNSITO	RENTAS Y SERVICIOS DE ALQUILER
207	2-PARTIDA	33	12	APORTACIONES FEDERALES PARA SERVICIOS DE TRÁNSITO	RENTAS Y SERVICIOS DE ALQUILER
207	2-PARTIDA	33	13	APORTACIONES FEDERALES PARA SERVICIOS DE TRÁNSITO	RENTAS Y SERVICIOS DE ALQUILER
207	2-PARTIDA	33	14	APORTACIONES FEDERALES PARA SERVICIOS DE TRÁNSITO	RENTAS Y SERVICIOS DE ALQUILER
207	2-PARTIDA	33	15	APORTACIONES FEDERALES PARA SERVICIOS DE TRÁNSITO	RENTAS Y SERVICIOS DE ALQUILER

Handwritten signatures and initials:

- A large handwritten mark resembling a stylized 'A' or 'M'.
- Below it, a signature that appears to be 'M'.
- At the bottom, another handwritten mark resembling a stylized 'A'.

ENTIDAD: Jalisco
 FISCALDO: Informes Individuales 2017

Entidad	Fiscaldo	Partida	Subpartida	Programa	Objetivo	Actividad	Función	Descripción	Valor	Valor	Valor	Valor	Valor	Valor	Valor	Valor	Valor	Valor	Valor	Valor	Valor
		201		31	FORO MAN					0.00	0.00	0.00	0.00	0.00	0.00	0.00	0.00	0.00	0.00	0.00	0.00

Entidad	Programa	Subprograma	Objetivo	Actividad	Unidad	Clasificación	Descripción	Presupuesto	Comprobado	Restante				
ESTADO DE QUERÉTARO	2 - PARTIDA	2017	APORTACIONES FEDERALES PARA LA EDUCACIÓN	APORTACIONES FEDERALES PARA LA EDUCACIÓN	33	PORTALMÁN	1. GASTO DE COMPROBACIÓN DE BIENES	2,807.00	2,807.00	0.00				
							1. GASTO DE COMPROBACIÓN DE BIENES	2,807.00	2,807.00	0.00				
							2017	APORTACIONES FEDERALES PARA LA EDUCACIÓN	33	PORTALMÁN	1. GASTO DE COMPROBACIÓN DE BIENES	9.00	9.00	0.00
											1. GASTO DE COMPROBACIÓN DE BIENES	9.00	9.00	0.00
							2017	APORTACIONES FEDERALES PARA LA EDUCACIÓN	33	PORTALMÁN	1. GASTO DE COMPROBACIÓN DE BIENES	26,400.00	26,400.00	0.00
											1. GASTO DE COMPROBACIÓN DE BIENES	26,400.00	26,400.00	0.00
							2017	APORTACIONES FEDERALES PARA LA EDUCACIÓN	33	PORTALMÁN	1. GASTO DE COMPROBACIÓN DE BIENES	43,507.33	43,507.33	0.00
											1. GASTO DE COMPROBACIÓN DE BIENES	43,507.33	43,507.33	0.00
							2017	APORTACIONES FEDERALES PARA LA EDUCACIÓN	33	PORTALMÁN	1. GASTO DE COMPROBACIÓN DE BIENES	33,300.00	33,300.00	0.00
											1. GASTO DE COMPROBACIÓN DE BIENES	33,300.00	33,300.00	0.00
							2017	APORTACIONES FEDERALES PARA LA EDUCACIÓN	33	PORTALMÁN	1. GASTO DE COMPROBACIÓN DE BIENES	263,700.00	263,700.00	0.00
											1. GASTO DE COMPROBACIÓN DE BIENES	263,700.00	263,700.00	0.00
							2017	APORTACIONES FEDERALES PARA LA EDUCACIÓN	33	PORTALMÁN	1. GASTO DE COMPROBACIÓN DE BIENES	0.00	0.00	0.00
											1. GASTO DE COMPROBACIÓN DE BIENES	0.00	0.00	0.00
							2017	APORTACIONES FEDERALES PARA LA EDUCACIÓN	33	PORTALMÁN	1. GASTO DE COMPROBACIÓN DE BIENES	0.00	0.00	0.00
											1. GASTO DE COMPROBACIÓN DE BIENES	0.00	0.00	0.00
							2017	APORTACIONES FEDERALES PARA LA EDUCACIÓN	33	PORTALMÁN	1. GASTO DE COMPROBACIÓN DE BIENES	0.00	0.00	0.00
											1. GASTO DE COMPROBACIÓN DE BIENES	0.00	0.00	0.00
							2017	APORTACIONES FEDERALES PARA LA EDUCACIÓN	33	PORTALMÁN	1. GASTO DE COMPROBACIÓN DE BIENES	0.00	0.00	0.00
											1. GASTO DE COMPROBACIÓN DE BIENES	0.00	0.00	0.00
2017	APORTACIONES FEDERALES PARA LA EDUCACIÓN	33	PORTALMÁN	1. GASTO DE COMPROBACIÓN DE BIENES	0.00	0.00	0.00							
				1. GASTO DE COMPROBACIÓN DE BIENES	0.00	0.00	0.00							
2017	APORTACIONES FEDERALES PARA LA EDUCACIÓN	33	PORTALMÁN	1. GASTO DE COMPROBACIÓN DE BIENES	0.00	0.00	0.00							
				1. GASTO DE COMPROBACIÓN DE BIENES	0.00	0.00	0.00							
2017	APORTACIONES FEDERALES PARA LA EDUCACIÓN	33	PORTALMÁN	1. GASTO DE COMPROBACIÓN DE BIENES	0.00	0.00	0.00							
				1. GASTO DE COMPROBACIÓN DE BIENES	0.00	0.00	0.00							
2017	APORTACIONES FEDERALES PARA LA EDUCACIÓN	33	PORTALMÁN	1. GASTO DE COMPROBACIÓN DE BIENES	0.00	0.00	0.00							
				1. GASTO DE COMPROBACIÓN DE BIENES	0.00	0.00	0.00							
2017	APORTACIONES FEDERALES PARA LA EDUCACIÓN	33	PORTALMÁN	1. GASTO DE COMPROBACIÓN DE BIENES	0.00	0.00	0.00							
				1. GASTO DE COMPROBACIÓN DE BIENES	0.00	0.00	0.00							
2017	APORTACIONES FEDERALES PARA LA EDUCACIÓN	33	PORTALMÁN	1. GASTO DE COMPROBACIÓN DE BIENES	0.00	0.00	0.00							
				1. GASTO DE COMPROBACIÓN DE BIENES	0.00	0.00	0.00							

Handwritten signatures and initials in the bottom right corner of the page.

Numero	Nombre	Partido	2017	APORTACIONES FEDERALES PARA ENTIDADES FEDERATIVAS Y MUNICIPIOS	31	PORTAFOLIO	MS	SECRETARIA	MANIFIESTO	POSDIARIO (DF 2017)	1	2	3	4	5	6	7	8	9	10	11	12	13	14	15	16	17	18	19	20	21	22	23	24	25	26	27	28	29	30	31	32	33	34	35	36	37	38	39	40	41	42	43	44	45	46	47	48	49	50	51	52	53	54	55	56	57	58	59	60	61	62	63	64	65	66	67	68	69	70	71	72	73	74	75	76	77	78	79	80	81	82	83	84	85	86	87	88	89	90	91	92	93	94	95	96	97	98	99	100
2-PRTEBA	Guillermo de la Cruz	2-PRTEBA	2017	APORTACIONES FEDERALES PARA ENTIDADES FEDERATIVAS Y MUNICIPIOS	31	PORTAFOLIO	MS	SECRETARIA	MANIFIESTO	POSDIARIO (DF 2017)	1	2	3	4	5	6	7	8	9	10	11	12	13	14	15	16	17	18	19	20	21	22	23	24	25	26	27	28	29	30	31	32	33	34	35	36	37	38	39	40	41	42	43	44	45	46	47	48	49	50	51	52	53	54	55	56	57	58	59	60	61	62	63	64	65	66	67	68	69	70	71	72	73	74	75	76	77	78	79	80	81	82	83	84	85	86	87	88	89	90	91	92	93	94	95	96	97	98	99	100
2-PRTEBA	Guillermo de la Cruz	2-PRTEBA	2017	APORTACIONES FEDERALES PARA ENTIDADES FEDERATIVAS Y MUNICIPIOS	31	PORTAFOLIO	MS	SECRETARIA	MANIFIESTO	POSDIARIO (DF 2017)	1	2	3	4	5	6	7	8	9	10	11	12	13	14	15	16	17	18	19	20	21	22	23	24	25	26	27	28	29	30	31	32	33	34	35	36	37	38	39	40	41	42	43	44	45	46	47	48	49	50	51	52	53	54	55	56	57	58	59	60	61	62	63	64	65	66	67	68	69	70	71	72	73	74	75	76	77	78	79	80	81	82	83	84	85	86	87	88	89	90	91	92	93	94	95	96	97	98	99	100
2-PRTEBA	Guillermo de la Cruz	2-PRTEBA	2017	APORTACIONES FEDERALES PARA ENTIDADES FEDERATIVAS Y MUNICIPIOS	31	PORTAFOLIO	MS	SECRETARIA	MANIFIESTO	POSDIARIO (DF 2017)	1	2	3	4	5	6	7	8	9	10	11	12	13	14	15	16	17	18	19	20	21	22	23	24	25	26	27	28	29	30	31	32	33	34	35	36	37	38	39	40	41	42	43	44	45	46	47	48	49	50	51	52	53	54	55	56	57	58	59	60	61	62	63	64	65	66	67	68	69	70	71	72	73	74	75	76	77	78	79	80	81	82	83	84	85	86	87	88	89	90	91	92	93	94	95	96	97	98	99	100
2-PRTEBA	Guillermo de la Cruz	2-PRTEBA	2017	APORTACIONES FEDERALES PARA ENTIDADES FEDERATIVAS Y MUNICIPIOS	31	PORTAFOLIO	MS	SECRETARIA	MANIFIESTO	POSDIARIO (DF 2017)	1	2	3	4	5	6	7	8	9	10	11	12	13	14	15	16	17	18	19	20	21	22	23	24	25	26	27	28	29	30	31	32	33	34	35	36	37	38	39	40	41	42	43	44	45	46	47	48	49	50	51	52	53	54	55	56	57	58	59	60	61	62	63	64	65	66	67	68	69	70	71	72	73	74	75	76	77	78	79	80	81	82	83	84	85	86	87	88	89	90	91	92	93	94	95	96	97	98	99	100

[Handwritten signature]

Municipio	Código del Estado	Código del Municipio	Código del Submunicipio	Código del Proyecto	Descripción del Proyecto	Presupuesto 2017	Presupuesto 2018	Presupuesto 2019	Presupuesto 2020	Presupuesto 2021	Presupuesto 2022
7-PORTUCALE	01	33	01	01	PORTADORNES DE LOS ENRIQUES	17,462,823.86	17,462,823.86	17,462,823.86	17,462,823.86	17,462,823.86	17,462,823.86
7-PORTUCALE	01	33	02	01	PORTADORNES DE LOS ENRIQUES	16,362,823.86	16,362,823.86	16,362,823.86	16,362,823.86	16,362,823.86	16,362,823.86
7-PORTUCALE	01	33	03	01	PORTADORNES DE LOS ENRIQUES	16,362,823.86	16,362,823.86	16,362,823.86	16,362,823.86	16,362,823.86	16,362,823.86
7-PORTUCALE	01	33	04	01	PORTADORNES DE LOS ENRIQUES	16,362,823.86	16,362,823.86	16,362,823.86	16,362,823.86	16,362,823.86	16,362,823.86
7-PORTUCALE	01	33	05	01	PORTADORNES DE LOS ENRIQUES	16,362,823.86	16,362,823.86	16,362,823.86	16,362,823.86	16,362,823.86	16,362,823.86
7-PORTUCALE	01	33	06	01	PORTADORNES DE LOS ENRIQUES	16,362,823.86	16,362,823.86	16,362,823.86	16,362,823.86	16,362,823.86	16,362,823.86
7-PORTUCALE	01	33	07	01	PORTADORNES DE LOS ENRIQUES	16,362,823.86	16,362,823.86	16,362,823.86	16,362,823.86	16,362,823.86	16,362,823.86
7-PORTUCALE	01	33	08	01	PORTADORNES DE LOS ENRIQUES	16,362,823.86	16,362,823.86	16,362,823.86	16,362,823.86	16,362,823.86	16,362,823.86
7-PORTUCALE	01	33	09	01	PORTADORNES DE LOS ENRIQUES	16,362,823.86	16,362,823.86	16,362,823.86	16,362,823.86	16,362,823.86	16,362,823.86
7-PORTUCALE	01	33	10	01	PORTADORNES DE LOS ENRIQUES	16,362,823.86	16,362,823.86	16,362,823.86	16,362,823.86	16,362,823.86	16,362,823.86
7-PORTUCALE	01	33	11	01	PORTADORNES DE LOS ENRIQUES	16,362,823.86	16,362,823.86	16,362,823.86	16,362,823.86	16,362,823.86	16,362,823.86
7-PORTUCALE	01	33	12	01	PORTADORNES DE LOS ENRIQUES	16,362,823.86	16,362,823.86	16,362,823.86	16,362,823.86	16,362,823.86	16,362,823.86
7-PORTUCALE	01	33	13	01	PORTADORNES DE LOS ENRIQUES	16,362,823.86	16,362,823.86	16,362,823.86	16,362,823.86	16,362,823.86	16,362,823.86
7-PORTUCALE	01	33	14	01	PORTADORNES DE LOS ENRIQUES	16,362,823.86	16,362,823.86	16,362,823.86	16,362,823.86	16,362,823.86	16,362,823.86
7-PORTUCALE	01	33	15	01	PORTADORNES DE LOS ENRIQUES	16,362,823.86	16,362,823.86	16,362,823.86	16,362,823.86	16,362,823.86	16,362,823.86
7-PORTUCALE	01	33	16	01	PORTADORNES DE LOS ENRIQUES	16,362,823.86	16,362,823.86	16,362,823.86	16,362,823.86	16,362,823.86	16,362,823.86
7-PORTUCALE	01	33	17	01	PORTADORNES DE LOS ENRIQUES	16,362,823.86	16,362,823.86	16,362,823.86	16,362,823.86	16,362,823.86	16,362,823.86
7-PORTUCALE	01	33	18	01	PORTADORNES DE LOS ENRIQUES	16,362,823.86	16,362,823.86	16,362,823.86	16,362,823.86	16,362,823.86	16,362,823.86
7-PORTUCALE	01	33	19	01	PORTADORNES DE LOS ENRIQUES	16,362,823.86	16,362,823.86	16,362,823.86	16,362,823.86	16,362,823.86	16,362,823.86
7-PORTUCALE	01	33	20	01	PORTADORNES DE LOS ENRIQUES	16,362,823.86	16,362,823.86	16,362,823.86	16,362,823.86	16,362,823.86	16,362,823.86

[Handwritten signatures and markings]

SECRETARÍA de Finanzas
PERIODO: Informe Indefinido 2017

Partida	Cuenta	Subpartida	Entidad	Programa	Subprograma	Objeto	Cuenta	Cuenta	Cuenta	Cuenta	Descripción	Cuenta	Cuenta	Cuenta	Cuenta	Cuenta
215	2-PARTIDA	1-APORTACIONES FEDERALES-1	FORTEAN	33	331	33101	3310101	331010101	33101010101	3310101010101	MANEJO DE CENTRO DEFIKITO 2017	3310101010101	3310101010101	3310101010101	3310101010101	3310101010101
215	2-PARTIDA	2-APORTACIONES FEDERALES-2	FORTEAN	33	331	33101	3310101	331010101	33101010101	3310101010101	MANEJO DE CENTRO DEFIKITO 2017	3310101010101	3310101010101	3310101010101	3310101010101	3310101010101
215	2-PARTIDA	3-APORTACIONES FEDERALES-3	FORTEAN	33	331	33101	3310101	331010101	33101010101	3310101010101	MANEJO DE CENTRO DEFIKITO 2017	3310101010101	3310101010101	3310101010101	3310101010101	3310101010101
215	2-PARTIDA	4-APORTACIONES FEDERALES-4	FORTEAN	33	331	33101	3310101	331010101	33101010101	3310101010101	MANEJO DE CENTRO DEFIKITO 2017	3310101010101	3310101010101	3310101010101	3310101010101	3310101010101
215	2-PARTIDA	5-APORTACIONES FEDERALES-5	FORTEAN	33	331	33101	3310101	331010101	33101010101	3310101010101	MANEJO DE CENTRO DEFIKITO 2017	3310101010101	3310101010101	3310101010101	3310101010101	3310101010101
215	2-PARTIDA	6-APORTACIONES FEDERALES-6	FORTEAN	33	331	33101	3310101	331010101	33101010101	3310101010101	MANEJO DE CENTRO DEFIKITO 2017	3310101010101	3310101010101	3310101010101	3310101010101	3310101010101
215	2-PARTIDA	7-APORTACIONES FEDERALES-7	FORTEAN	33	331	33101	3310101	331010101	33101010101	3310101010101	MANEJO DE CENTRO DEFIKITO 2017	3310101010101	3310101010101	3310101010101	3310101010101	3310101010101
215	2-PARTIDA	8-APORTACIONES FEDERALES-8	FORTEAN	33	331	33101	3310101	331010101	33101010101	3310101010101	MANEJO DE CENTRO DEFIKITO 2017	3310101010101	3310101010101	3310101010101	3310101010101	3310101010101
215	2-PARTIDA	9-APORTACIONES FEDERALES-9	FORTEAN	33	331	33101	3310101	331010101	33101010101	3310101010101	MANEJO DE CENTRO DEFIKITO 2017	3310101010101	3310101010101	3310101010101	3310101010101	3310101010101
215	2-PARTIDA	10-APORTACIONES FEDERALES-10	FORTEAN	33	331	33101	3310101	331010101	33101010101	3310101010101	MANEJO DE CENTRO DEFIKITO 2017	3310101010101	3310101010101	3310101010101	3310101010101	3310101010101

[Handwritten signature and initials]

Clasificación	Partida	Subpartida	Programa	Actividad	Proyecto	Concepto	Unidad	Presupuesto 2017	Presupuesto 2018	Presupuesto 2019	Presupuesto 2020
216	2-PARTIDA	2-PARTIDA	33	FOROTAMAR	33	MANTENIMIENTO DEL MANEJO DE INCLAYCA	1-GASTO DE SUBSIDIOS POR MANEJO DE	194,470.00	194,470.00	194,470.00	194,470.00
216	2-PARTIDA	2-PARTIDA	33	FOROTAMAR	33	MANTENIMIENTO DEL MANEJO DE INCLAYCA	1-GASTO DE SUBSIDIOS POR MANEJO DE	248,200.00	248,200.00	248,200.00	248,200.00
216	2-PARTIDA	2-PARTIDA	33	FOROTAMAR	33	MANTENIMIENTO DEL MANEJO DE INCLAYCA	1-GASTO DE SUBSIDIOS POR MANEJO DE	172,260.00	172,260.00	172,260.00	172,260.00
216	2-PARTIDA	2-PARTIDA	33	FOROTAMAR	33	MANTENIMIENTO DEL MANEJO DE INCLAYCA	1-GASTO DE SUBSIDIOS POR MANEJO DE	248,200.00	248,200.00	248,200.00	248,200.00
216	2-PARTIDA	2-PARTIDA	33	FOROTAMAR	33	MANTENIMIENTO DEL MANEJO DE INCLAYCA	1-GASTO DE SUBSIDIOS POR MANEJO DE	172,260.00	172,260.00	172,260.00	172,260.00
216	2-PARTIDA	2-PARTIDA	33	FOROTAMAR	33	MANTENIMIENTO DEL MANEJO DE INCLAYCA	1-GASTO DE SUBSIDIOS POR MANEJO DE	248,200.00	248,200.00	248,200.00	248,200.00
216	2-PARTIDA	2-PARTIDA	33	FOROTAMAR	33	MANTENIMIENTO DEL MANEJO DE INCLAYCA	1-GASTO DE SUBSIDIOS POR MANEJO DE	172,260.00	172,260.00	172,260.00	172,260.00
216	2-PARTIDA	2-PARTIDA	33	FOROTAMAR	33	MANTENIMIENTO DEL MANEJO DE INCLAYCA	1-GASTO DE SUBSIDIOS POR MANEJO DE	248,200.00	248,200.00	248,200.00	248,200.00
216	2-PARTIDA	2-PARTIDA	33	FOROTAMAR	33	MANTENIMIENTO DEL MANEJO DE INCLAYCA	1-GASTO DE SUBSIDIOS POR MANEJO DE	172,260.00	172,260.00	172,260.00	172,260.00
216	2-PARTIDA	2-PARTIDA	33	FOROTAMAR	33	MANTENIMIENTO DEL MANEJO DE INCLAYCA	1-GASTO DE SUBSIDIOS POR MANEJO DE	248,200.00	248,200.00	248,200.00	248,200.00

[Handwritten signatures and marks]

ESTADO: Tabasco
PERIODO: Meses Diciembre 2017

Tabla	Tempo	Partida	Subpartida	Programa	Objeto	Subobjeto	Descripción	Unidad	Cantidad	Valor Unitario	Valor Total
206	1	1-PARTIDA	33	FORTEANAH	3301	330101	1-GASTO CORRIENTE	13.30	4.00	53.20	53.20
206	2	2-PARTIDA	33	FORTEANAH	3301	330101	1-GASTO CORRIENTE	178.00	1.78	314.84	314.84
206	3	3-PARTIDA	33	FORTEANAH	3301	330101	1-GASTO CORRIENTE	3.00	3.00	9.00	9.00
206	4	4-PARTIDA	33	FORTEANAH	3301	330101	1-GASTO CORRIENTE	18.00	18.00	54.00	54.00
206	5	5-PARTIDA	33	FORTEANAH	3301	330101	1-GASTO CORRIENTE	1.00	1.00	3.00	3.00
206	6	6-PARTIDA	33	FORTEANAH	3301	330101	1-GASTO CORRIENTE	1.00	1.00	3.00	3.00
206	7	7-PARTIDA	33	FORTEANAH	3301	330101	1-GASTO CORRIENTE	1.00	1.00	3.00	3.00
206	8	8-PARTIDA	33	FORTEANAH	3301	330101	1-GASTO CORRIENTE	1.00	1.00	3.00	3.00
206	9	9-PARTIDA	33	FORTEANAH	3301	330101	1-GASTO CORRIENTE	1.00	1.00	3.00	3.00
206	10	10-PARTIDA	33	FORTEANAH	3301	330101	1-GASTO CORRIENTE	1.00	1.00	3.00	3.00
206	11	11-PARTIDA	33	FORTEANAH	3301	330101	1-GASTO CORRIENTE	1.00	1.00	3.00	3.00
206	12	12-PARTIDA	33	FORTEANAH	3301	330101	1-GASTO CORRIENTE	1.00	1.00	3.00	3.00
206	13	13-PARTIDA	33	FORTEANAH	3301	330101	1-GASTO CORRIENTE	1.00	1.00	3.00	3.00
206	14	14-PARTIDA	33	FORTEANAH	3301	330101	1-GASTO CORRIENTE	1.00	1.00	3.00	3.00
206	15	15-PARTIDA	33	FORTEANAH	3301	330101	1-GASTO CORRIENTE	1.00	1.00	3.00	3.00
206	16	16-PARTIDA	33	FORTEANAH	3301	330101	1-GASTO CORRIENTE	1.00	1.00	3.00	3.00
206	17	17-PARTIDA	33	FORTEANAH	3301	330101	1-GASTO CORRIENTE	1.00	1.00	3.00	3.00
206	18	18-PARTIDA	33	FORTEANAH	3301	330101	1-GASTO CORRIENTE	1.00	1.00	3.00	3.00
206	19	19-PARTIDA	33	FORTEANAH	3301	330101	1-GASTO CORRIENTE	1.00	1.00	3.00	3.00
206	20	20-PARTIDA	33	FORTEANAH	3301	330101	1-GASTO CORRIENTE	1.00	1.00	3.00	3.00
206	21	21-PARTIDA	33	FORTEANAH	3301	330101	1-GASTO CORRIENTE	1.00	1.00	3.00	3.00
206	22	22-PARTIDA	33	FORTEANAH	3301	330101	1-GASTO CORRIENTE	1.00	1.00	3.00	3.00
206	23	23-PARTIDA	33	FORTEANAH	3301	330101	1-GASTO CORRIENTE	1.00	1.00	3.00	3.00
206	24	24-PARTIDA	33	FORTEANAH	3301	330101	1-GASTO CORRIENTE	1.00	1.00	3.00	3.00
206	25	25-PARTIDA	33	FORTEANAH	3301	330101	1-GASTO CORRIENTE	1.00	1.00	3.00	3.00
206	26	26-PARTIDA	33	FORTEANAH	3301	330101	1-GASTO CORRIENTE	1.00	1.00	3.00	3.00
206	27	27-PARTIDA	33	FORTEANAH	3301	330101	1-GASTO CORRIENTE	1.00	1.00	3.00	3.00
206	28	28-PARTIDA	33	FORTEANAH	3301	330101	1-GASTO CORRIENTE	1.00	1.00	3.00	3.00
206	29	29-PARTIDA	33	FORTEANAH	3301	330101	1-GASTO CORRIENTE	1.00	1.00	3.00	3.00
206	30	30-PARTIDA	33	FORTEANAH	3301	330101	1-GASTO CORRIENTE	1.00	1.00	3.00	3.00

[Handwritten signature and initials]

ESTADO: Tabasco
PERIODO: Agosto 2017

Unidad Ejecutora	Cuenta de Gastos	Programa	Subprograma	Objetivo	Actividad	Modalidad	Reporte	Programa	Subprograma	Objetivo	Actividad	Modalidad	Reporte	Programa	Subprograma	Objetivo	Actividad	Modalidad	Reporte	
215	APORTACIONES FEDERALES-1	215	PORTAMAR	MS	SUBSECTOR	MANEJO DE	TECNOLÓGICO DEF 2017													
215	APORTACIONES FEDERALES-2	215	PORTAMAR	MS	SUBSECTOR	MANEJO DE	TECNOLÓGICO DEF 2017													
215	APORTACIONES FEDERALES-2	215	PORTAMAR	MS	SUBSECTOR	MANEJO DE	TECNOLÓGICO DEF 2017													
215	APORTACIONES FEDERALES-2	215	PORTAMAR	MS	SUBSECTOR	MANEJO DE	TECNOLÓGICO DEF 2017													
215	APORTACIONES FEDERALES-2	215	PORTAMAR	MS	SUBSECTOR	MANEJO DE	TECNOLÓGICO DEF 2017													
215	APORTACIONES FEDERALES-2	215	PORTAMAR	MS	SUBSECTOR	MANEJO DE	TECNOLÓGICO DEF 2017													
215	APORTACIONES FEDERALES-2	215	PORTAMAR	MS	SUBSECTOR	MANEJO DE	TECNOLÓGICO DEF 2017													
215	APORTACIONES FEDERALES-2	215	PORTAMAR	MS	SUBSECTOR	MANEJO DE	TECNOLÓGICO DEF 2017													
215	APORTACIONES FEDERALES-2	215	PORTAMAR	MS	SUBSECTOR	MANEJO DE	TECNOLÓGICO DEF 2017													
215	APORTACIONES FEDERALES-2	215	PORTAMAR	MS	SUBSECTOR	MANEJO DE	TECNOLÓGICO DEF 2017													
215	APORTACIONES FEDERALES-2	215	PORTAMAR	MS	SUBSECTOR	MANEJO DE	TECNOLÓGICO DEF 2017													
215	APORTACIONES FEDERALES-2	215	PORTAMAR	MS	SUBSECTOR	MANEJO DE	TECNOLÓGICO DEF 2017													
215	APORTACIONES FEDERALES-2	215	PORTAMAR	MS	SUBSECTOR	MANEJO DE	TECNOLÓGICO DEF 2017													
215	APORTACIONES FEDERALES-2	215	PORTAMAR	MS	SUBSECTOR	MANEJO DE	TECNOLÓGICO DEF 2017													
215	APORTACIONES FEDERALES-2	215	PORTAMAR	MS	SUBSECTOR	MANEJO DE	TECNOLÓGICO DEF 2017													
215	APORTACIONES FEDERALES-2	215	PORTAMAR	MS	SUBSECTOR	MANEJO DE	TECNOLÓGICO DEF 2017													
215	APORTACIONES FEDERALES-2	215	PORTAMAR	MS	SUBSECTOR	MANEJO DE	TECNOLÓGICO DEF 2017													
215	APORTACIONES FEDERALES-2	215	PORTAMAR	MS	SUBSECTOR	MANEJO DE	TECNOLÓGICO DEF 2017													
215	APORTACIONES FEDERALES-2	215	PORTAMAR	MS	SUBSECTOR	MANEJO DE	TECNOLÓGICO DEF 2017													
215	APORTACIONES FEDERALES-2	215	PORTAMAR	MS	SUBSECTOR	MANEJO DE	TECNOLÓGICO DEF 2017													
215	APORTACIONES FEDERALES-2	215	PORTAMAR	MS	SUBSECTOR	MANEJO DE	TECNOLÓGICO DEF 2017													
215	APORTACIONES FEDERALES-2	215	PORTAMAR	MS	SUBSECTOR	MANEJO DE	TECNOLÓGICO DEF 2017													
215	APORTACIONES FEDERALES-2	215	PORTAMAR	MS	SUBSECTOR	MANEJO DE	TECNOLÓGICO DEF 2017													
215	APORTACIONES FEDERALES-2	215	PORTAMAR	MS	SUBSECTOR	MANEJO DE	TECNOLÓGICO DEF 2017													
215	APORTACIONES FEDERALES-2	215	PORTAMAR	MS	SUBSECTOR	MANEJO DE	TECNOLÓGICO DEF 2017													
215	APORTACIONES FEDERALES-2	215	PORTAMAR	MS	SUBSECTOR	MANEJO DE	TECNOLÓGICO DEF 2017													
215	APORTACIONES FEDERALES-2	215	PORTAMAR	MS	SUBSECTOR	MANEJO DE	TECNOLÓGICO DEF 2017													
215	APORTACIONES FEDERALES-2	215	PORTAMAR	MS	SUBSECTOR	MANEJO DE	TECNOLÓGICO DEF 2017													

[Handwritten signatures and initials]

Municipio	Partido	Programa	Actividad	Modalidad	Entidad	Objeto	Presupuesto	Comprobado	Saldo	Fecha	Observaciones
Tehuacan	1- PARTIDA	PROYECTOS DE OBRAS PARA OBRAS DE INFRAESTRUCTURA		1.1	SECRETARÍA DE ECONOMÍA	MANIFIESTA DE CENTRO DEFINTIVO 2017	2,200,000.00	2,200,000.00	0.00	2018/08/01	1.1-GASTO CORRIENTE PRODUCTO DE YOSO
Tehuacan	2- PARTIDA	APORTACIONES FEDERALES PARA MANIFIESTA Y OBRAS DE INFRAESTRUCTURA		2.1	SECRETARÍA DE ECONOMÍA	MANIFIESTA DE CENTRO DEFINTIVO 2017	2,200,000.00	2,200,000.00	0.00	2018/08/01	1.1-GASTO CORRIENTE PRODUCTO DE YOSO
Tehuacan	3- PARTIDA	APORTACIONES FEDERALES PARA MANIFIESTA Y OBRAS DE INFRAESTRUCTURA		3.1	SECRETARÍA DE ECONOMÍA	MANIFIESTA DE CENTRO DEFINTIVO 2017	2,200,000.00	2,200,000.00	0.00	2018/08/01	1.1-GASTO CORRIENTE PRODUCTO DE YOSO
Tehuacan	4- PARTIDA	APORTACIONES FEDERALES PARA MANIFIESTA Y OBRAS DE INFRAESTRUCTURA		4.1	SECRETARÍA DE ECONOMÍA	MANIFIESTA DE CENTRO DEFINTIVO 2017	2,200,000.00	2,200,000.00	0.00	2018/08/01	1.1-GASTO CORRIENTE PRODUCTO DE YOSO
Tehuacan	5- PARTIDA	APORTACIONES FEDERALES PARA MANIFIESTA Y OBRAS DE INFRAESTRUCTURA		5.1	SECRETARÍA DE ECONOMÍA	MANIFIESTA DE CENTRO DEFINTIVO 2017	2,200,000.00	2,200,000.00	0.00	2018/08/01	1.1-GASTO CORRIENTE PRODUCTO DE YOSO
Tehuacan	6- PARTIDA	APORTACIONES FEDERALES PARA MANIFIESTA Y OBRAS DE INFRAESTRUCTURA		6.1	SECRETARÍA DE ECONOMÍA	MANIFIESTA DE CENTRO DEFINTIVO 2017	2,200,000.00	2,200,000.00	0.00	2018/08/01	1.1-GASTO CORRIENTE PRODUCTO DE YOSO
Tehuacan	7- PARTIDA	APORTACIONES FEDERALES PARA MANIFIESTA Y OBRAS DE INFRAESTRUCTURA		7.1	SECRETARÍA DE ECONOMÍA	MANIFIESTA DE CENTRO DEFINTIVO 2017	2,200,000.00	2,200,000.00	0.00	2018/08/01	1.1-GASTO CORRIENTE PRODUCTO DE YOSO
Tehuacan	8- PARTIDA	APORTACIONES FEDERALES PARA MANIFIESTA Y OBRAS DE INFRAESTRUCTURA		8.1	SECRETARÍA DE ECONOMÍA	MANIFIESTA DE CENTRO DEFINTIVO 2017	2,200,000.00	2,200,000.00	0.00	2018/08/01	1.1-GASTO CORRIENTE PRODUCTO DE YOSO
Tehuacan	9- PARTIDA	APORTACIONES FEDERALES PARA MANIFIESTA Y OBRAS DE INFRAESTRUCTURA		9.1	SECRETARÍA DE ECONOMÍA	MANIFIESTA DE CENTRO DEFINTIVO 2017	2,200,000.00	2,200,000.00	0.00	2018/08/01	1.1-GASTO CORRIENTE PRODUCTO DE YOSO
Tehuacan	10- PARTIDA	APORTACIONES FEDERALES PARA MANIFIESTA Y OBRAS DE INFRAESTRUCTURA		10.1	SECRETARÍA DE ECONOMÍA	MANIFIESTA DE CENTRO DEFINTIVO 2017	2,200,000.00	2,200,000.00	0.00	2018/08/01	1.1-GASTO CORRIENTE PRODUCTO DE YOSO

Handwritten signature and initials in black ink, located in the bottom right corner of the document. The signature appears to be 'M.' and 'F.' with some additional scribbles.

Orden	Asignación	Objeto	Partida	Subpartida	Programa	Actividad	Unidad Ejecutora	Partida	Subpartida	Programa	Actividad	Unidad Ejecutora	Partida	Subpartida	Programa	Actividad	Unidad Ejecutora	Partida	Subpartida	Programa	Actividad	Unidad Ejecutora	Partida	Subpartida	Programa	Actividad	Unidad Ejecutora	Partida	Subpartida	Programa	Actividad	Unidad Ejecutora
2054	APORTACIONES FEDERALES PARA EDUCACION Y SALUD	SE	12	35	2054	SECRETARIA DE EDUCACION FEDERAL	SECRETARIA DE EDUCACION FEDERAL	2054	12	35	SECRETARIA DE EDUCACION FEDERAL	SECRETARIA DE EDUCACION FEDERAL	2054	12	35	SECRETARIA DE EDUCACION FEDERAL	SECRETARIA DE EDUCACION FEDERAL	2054	12	35	SECRETARIA DE EDUCACION FEDERAL	SECRETARIA DE EDUCACION FEDERAL	2054	12	35	SECRETARIA DE EDUCACION FEDERAL	SECRETARIA DE EDUCACION FEDERAL	2054	12	35	SECRETARIA DE EDUCACION FEDERAL	SECRETARIA DE EDUCACION FEDERAL
2055	APORTACIONES FEDERALES PARA EDUCACION Y SALUD	SE	12	35	2055	SECRETARIA DE EDUCACION FEDERAL	SECRETARIA DE EDUCACION FEDERAL	2055	12	35	SECRETARIA DE EDUCACION FEDERAL	SECRETARIA DE EDUCACION FEDERAL	2055	12	35	SECRETARIA DE EDUCACION FEDERAL	SECRETARIA DE EDUCACION FEDERAL	2055	12	35	SECRETARIA DE EDUCACION FEDERAL	SECRETARIA DE EDUCACION FEDERAL	2055	12	35	SECRETARIA DE EDUCACION FEDERAL	SECRETARIA DE EDUCACION FEDERAL	2055	12	35	SECRETARIA DE EDUCACION FEDERAL	SECRETARIA DE EDUCACION FEDERAL
2056	APORTACIONES FEDERALES PARA EDUCACION Y SALUD	SE	12	35	2056	SECRETARIA DE EDUCACION FEDERAL	SECRETARIA DE EDUCACION FEDERAL	2056	12	35	SECRETARIA DE EDUCACION FEDERAL	SECRETARIA DE EDUCACION FEDERAL	2056	12	35	SECRETARIA DE EDUCACION FEDERAL	SECRETARIA DE EDUCACION FEDERAL	2056	12	35	SECRETARIA DE EDUCACION FEDERAL	SECRETARIA DE EDUCACION FEDERAL	2056	12	35	SECRETARIA DE EDUCACION FEDERAL	SECRETARIA DE EDUCACION FEDERAL	2056	12	35	SECRETARIA DE EDUCACION FEDERAL	SECRETARIA DE EDUCACION FEDERAL
2057	APORTACIONES FEDERALES PARA EDUCACION Y SALUD	SE	12	35	2057	SECRETARIA DE EDUCACION FEDERAL	SECRETARIA DE EDUCACION FEDERAL	2057	12	35	SECRETARIA DE EDUCACION FEDERAL	SECRETARIA DE EDUCACION FEDERAL	2057	12	35	SECRETARIA DE EDUCACION FEDERAL	SECRETARIA DE EDUCACION FEDERAL	2057	12	35	SECRETARIA DE EDUCACION FEDERAL	SECRETARIA DE EDUCACION FEDERAL	2057	12	35	SECRETARIA DE EDUCACION FEDERAL	SECRETARIA DE EDUCACION FEDERAL	2057	12	35	SECRETARIA DE EDUCACION FEDERAL	SECRETARIA DE EDUCACION FEDERAL

Handwritten signature and initials at the bottom right of the page.

Municipio		Partida	Descripción	Unidad	Clasificación	Programa	Subprograma	Objetivo	Actividad	Resultado	Indicador	Fecha de Ejecución	Valor	Estado
Municipio de Atlix	2- PARTIDA	2017	APORTACIONES FEDERALES PARA MAESTROS	33	33	33	33	33	33	33	33	33	33	33
	2- PARTIDA	2017	APORTACIONES FEDERALES PARA MAESTROS	33	33	33	33	33	33	33	33	33	33	33
	2- PARTIDA	2017	APORTACIONES FEDERALES PARA MAESTROS	33	33	33	33	33	33	33	33	33	33	33
	2- PARTIDA	2017	APORTACIONES FEDERALES PARA MAESTROS	33	33	33	33	33	33	33	33	33	33	33
	2- PARTIDA	2017	APORTACIONES FEDERALES PARA MAESTROS	33	33	33	33	33	33	33	33	33	33	33
	2- PARTIDA	2017	APORTACIONES FEDERALES PARA MAESTROS	33	33	33	33	33	33	33	33	33	33	33
	2- PARTIDA	2017	APORTACIONES FEDERALES PARA MAESTROS	33	33	33	33	33	33	33	33	33	33	33
	2- PARTIDA	2017	APORTACIONES FEDERALES PARA MAESTROS	33	33	33	33	33	33	33	33	33	33	33
	2- PARTIDA	2017	APORTACIONES FEDERALES PARA MAESTROS	33	33	33	33	33	33	33	33	33	33	33
	2- PARTIDA	2017	APORTACIONES FEDERALES PARA MAESTROS	33	33	33	33	33	33	33	33	33	33	33
	2- PARTIDA	2017	APORTACIONES FEDERALES PARA MAESTROS	33	33	33	33	33	33	33	33	33	33	33
	2- PARTIDA	2017	APORTACIONES FEDERALES PARA MAESTROS	33	33	33	33	33	33	33	33	33	33	33

[Handwritten signature and initials]

Municipio	Comunidad	Partida	Subpartida	Cuenta	Subcuenta	Descripción	Unidad	Cantidad	Valor Unitario	Valor Total
Toluca	Comunidad de la Entidad	2-PARTIDA	2017	33	B10	INSTITUTO DE EDUCACION PARA ADULTOS DE TAMAUCO CERRES DE DEFIANTO	25,000.00	6.00	1,500.00	1,500.00
Toluca	Comunidad de la Entidad	2-PARTIDA	2017	31	B10	INSTITUTO DE EDUCACION PARA ADULTOS DE TAMAUCO CERRES DE DEFIANTO	8.00	1,800.00	14,400.00	14,400.00
Toluca	Comunidad de la Entidad	2-PARTIDA	2017	33	B10	INSTITUTO DE EDUCACION PARA ADULTOS DE TAMAUCO CERRES DE DEFIANTO	12,000.00	0.50	6,000.00	6,000.00
Toluca	Comunidad de la Entidad	2-PARTIDA	2017	31	B10	INSTITUTO DE EDUCACION PARA ADULTOS DE TAMAUCO CERRES DE DEFIANTO	60,000.00	56,000.00	3,360,000.00	3,360,000.00
Toluca	Comunidad de la Entidad	2-PARTIDA	2017	31	B10	INSTITUTO DE EDUCACION PARA ADULTOS DE TAMAUCO CERRES DE DEFIANTO	12,000.00	0.00	0.00	0.00
Toluca	Comunidad de la Entidad	2-PARTIDA	2017	33	B10	INSTITUTO DE EDUCACION PARA ADULTOS DE TAMAUCO CERRES DE DEFIANTO	5,500,000.00	4,500,000.00	24,750,000.00	24,750,000.00
Toluca	Comunidad de la Entidad	2-PARTIDA	2017	33	B10	INSTITUTO DE EDUCACION PARA ADULTOS DE TAMAUCO CERRES DE DEFIANTO	50,000.00	42,500.00	2,125,000.00	2,125,000.00
Toluca	Comunidad de la Entidad	2-PARTIDA	2017	33	B10	INSTITUTO DE EDUCACION PARA ADULTOS DE TAMAUCO CERRES DE DEFIANTO	72,500.00	71,000.00	5,137,500.00	5,137,500.00
Toluca	Comunidad de la Entidad	2-PARTIDA	2017	33	B10	INSTITUTO DE EDUCACION PARA ADULTOS DE TAMAUCO CERRES DE DEFIANTO	119,000.00	0.00	0.00	0.00
Toluca	Comunidad de la Entidad	2-PARTIDA	2017	33	B10	INSTITUTO DE EDUCACION PARA ADULTOS DE TAMAUCO CERRES DE DEFIANTO	30,000.00	42,000.00	1,260,000.00	1,260,000.00
Toluca	Comunidad de la Entidad	2-PARTIDA	2017	33	B10	INSTITUTO DE EDUCACION PARA ADULTOS DE TAMAUCO CERRES DE DEFIANTO	480,000.00	480,000.00	230,400,000.00	230,400,000.00
Toluca	Comunidad de la Entidad	2-PARTIDA	2017	33	B10	INSTITUTO DE EDUCACION PARA ADULTOS DE TAMAUCO CERRES DE DEFIANTO	50,000.00	200,000.00	10,000,000.00	10,000,000.00
Toluca	Comunidad de la Entidad	2-PARTIDA	2017	33	B10	INSTITUTO DE EDUCACION PARA ADULTOS DE TAMAUCO CERRES DE DEFIANTO	1,000,000.00	24,000.00	24,000,000.00	24,000,000.00
Toluca	Comunidad de la Entidad	2-PARTIDA	2017	33	B10	INSTITUTO DE EDUCACION PARA ADULTOS DE TAMAUCO CERRES DE DEFIANTO	24,000.00	24,000.00	576,000.00	576,000.00
Toluca	Comunidad de la Entidad	2-PARTIDA	2017	33	B10	INSTITUTO DE EDUCACION PARA ADULTOS DE TAMAUCO CERRES DE DEFIANTO	70,000.00	1,000,000.00	70,000,000.00	70,000,000.00
Toluca	Comunidad de la Entidad	2-PARTIDA	2017	33	B10	INSTITUTO DE EDUCACION PARA ADULTOS DE TAMAUCO CERRES DE DEFIANTO	2,000,000.00	480,000.00	960,000,000.00	960,000,000.00
Toluca	Comunidad de la Entidad	2-PARTIDA	2017	33	B10	INSTITUTO DE EDUCACION PARA ADULTOS DE TAMAUCO CERRES DE DEFIANTO	30,000.00	23,250.00	697,500.00	697,500.00

Handwritten signature and initials in the bottom right corner of the page.

ENTIDAD FEDERATIVA	CATEGORIA	UNIDAD ADMINISTRATIVA	ACTIVIDAD ECONOMICA	ACTIVIDAD	CLASIFICACION ECONOMICA	CLASIFICACION FISCAL	CLASIFICACION CONTABLE	CLASIFICACION ORGANIZACIONAL	CLASIFICACION OPERATIVA	CLASIFICACION DE PROYECTOS	CLASIFICACION DE PROGRAMAS	CLASIFICACION DE SUBPROGRAMAS	CLASIFICACION DE LINEAS DE ACCION	CLASIFICACION DE PROYECTOS DE ACCION	CLASIFICACION DE ACTIVIDADES	CLASIFICACION DE PRODUCTOS	CLASIFICACION DE SERVICIOS	CLASIFICACION DE BENS	CLASIFICACION DE RECURSOS	CLASIFICACION DE MATERIALES	CLASIFICACION DE EQUIPOS	CLASIFICACION DE OTROS BIENES
[Entidad]	[Categoría]	[Unidad Administrativa]	[Actividad Económica]	[Actividad]	[Clasificación Económica]	[Clasificación Fiscal]	[Clasificación Contable]	[Clasificación Organizacional]	[Clasificación Operativa]	[Clasificación de Proyectos]	[Clasificación de Programas]	[Clasificación de Subprogramas]	[Clasificación de Líneas de Acción]	[Clasificación de Proyectos de Acción]	[Clasificación de Actividades]	[Clasificación de Productos]	[Clasificación de Servicios]	[Clasificación de BENS]	[Clasificación de Recursos]	[Clasificación de Materiales]	[Clasificación de Equipos]	[Clasificación de Otros Bienes]
[Entidad]	[Categoría]	[Unidad Administrativa]	[Actividad Económica]	[Actividad]	[Clasificación Económica]	[Clasificación Fiscal]	[Clasificación Contable]	[Clasificación Organizacional]	[Clasificación Operativa]	[Clasificación de Proyectos]	[Clasificación de Programas]	[Clasificación de Subprogramas]	[Clasificación de Líneas de Acción]	[Clasificación de Proyectos de Acción]	[Clasificación de Actividades]	[Clasificación de Productos]	[Clasificación de Servicios]	[Clasificación de BENS]	[Clasificación de Recursos]	[Clasificación de Materiales]	[Clasificación de Equipos]	[Clasificación de Otros Bienes]

[Handwritten signature]

Columna	Row	Item	Subitem	Unidad	Cantidad	Valor Unitario	Valor Total	Observaciones
Tercero Gobierno de la Entidad	2-PARTIDA	APORTACIONES FEDERALES 2	2.1	2.1.1	150,000.00	3,000.00	450,000.00	
			2.2	2.2.1	100,000.00	2,000.00	200,000.00	
			2.3	2.3.1	50,000.00	1,000.00	150,000.00	
Tercero Gobierno de la Entidad	2-PARTIDA	APORTACIONES FEDERALES 2	2.4	2.4.1	200,000.00	4,000.00	800,000.00	
			2.5	2.5.1	150,000.00	3,000.00	450,000.00	
			2.6	2.6.1	100,000.00	2,000.00	200,000.00	
Tercero Gobierno de la Entidad	2-PARTIDA	APORTACIONES FEDERALES 2	2.7	2.7.1	300,000.00	6,000.00	1,800,000.00	
			2.8	2.8.1	200,000.00	4,000.00	800,000.00	
			2.9	2.9.1	100,000.00	2,000.00	200,000.00	

Handwritten signature and initials, possibly 'FR' and 'AS'.

ENTIDAD: Tabasco
REGIDOR: Santiago Corrochano 311

Orden	Descripción	Programa	Subprograma	Objetivo	Actividad	Cuenta de Gastos	Subcuenta	Valor (COP)	Valor (MOP)	Valor (EOP)	Valor (Otro)	Valor (Total)
201	2-PARTIDA	201	201	201	201	201	201	53,753.00	53,753.00	53,753.00	53,753.00	53,753.00
202	2-PARTIDA	202	202	202	202	202	270,000.00	270,000.00	270,000.00	270,000.00	270,000.00	270,000.00
203	2-PARTIDA	203	203	203	203	203	318,000.00	318,000.00	318,000.00	318,000.00	318,000.00	318,000.00
204	2-PARTIDA	204	204	204	204	204	25,000,000.00	25,000,000.00	25,000,000.00	25,000,000.00	25,000,000.00	25,000,000.00
205	2-PARTIDA	205	205	205	205	205	1,600,000.00	1,600,000.00	1,600,000.00	1,600,000.00	1,600,000.00	1,600,000.00
206	2-PARTIDA	206	206	206	206	206	30,000.00	30,000.00	30,000.00	30,000.00	30,000.00	30,000.00
207	2-PARTIDA	207	207	207	207	207	30,000.00	30,000.00	30,000.00	30,000.00	30,000.00	30,000.00
208	2-PARTIDA	208	208	208	208	208	30,000.00	30,000.00	30,000.00	30,000.00	30,000.00	30,000.00
209	2-PARTIDA	209	209	209	209	209	30,000.00	30,000.00	30,000.00	30,000.00	30,000.00	30,000.00
210	2-PARTIDA	210	210	210	210	210	2,000,000.00	2,000,000.00	2,000,000.00	2,000,000.00	2,000,000.00	2,000,000.00
211	2-PARTIDA	211	211	211	211	211	1,000,000.00	1,000,000.00	1,000,000.00	1,000,000.00	1,000,000.00	1,000,000.00
212	2-PARTIDA	212	212	212	212	212	2,000,000.00	2,000,000.00	2,000,000.00	2,000,000.00	2,000,000.00	2,000,000.00
213	2-PARTIDA	213	213	213	213	213	2,000,000.00	2,000,000.00	2,000,000.00	2,000,000.00	2,000,000.00	2,000,000.00
214	2-PARTIDA	214	214	214	214	214	2,000,000.00	2,000,000.00	2,000,000.00	2,000,000.00	2,000,000.00	2,000,000.00
215	2-PARTIDA	215	215	215	215	215	2,000,000.00	2,000,000.00	2,000,000.00	2,000,000.00	2,000,000.00	2,000,000.00
216	2-PARTIDA	216	216	216	216	216	2,000,000.00	2,000,000.00	2,000,000.00	2,000,000.00	2,000,000.00	2,000,000.00
217	2-PARTIDA	217	217	217	217	217	2,000,000.00	2,000,000.00	2,000,000.00	2,000,000.00	2,000,000.00	2,000,000.00
218	2-PARTIDA	218	218	218	218	218	2,000,000.00	2,000,000.00	2,000,000.00	2,000,000.00	2,000,000.00	2,000,000.00
219	2-PARTIDA	219	219	219	219	219	2,000,000.00	2,000,000.00	2,000,000.00	2,000,000.00	2,000,000.00	2,000,000.00
220	2-PARTIDA	220	220	220	220	220	2,000,000.00	2,000,000.00	2,000,000.00	2,000,000.00	2,000,000.00	2,000,000.00

Handwritten signature and initials at the bottom right of the page, including a stylized signature and the letters "A" and "F".

ENTIDAD: Tabasco
PERIODO: febrero 2018

Entidad	Subentidad	Programa	Actividad	Objetivo	Unidad	Clasificación	Descripción	Presupuesto	Compras	Reservas	Restos	Saldo
Tabasco	2 - PARTIDA	205	APORTACIONES FEDERALES-1	MANTENIMIENTO DE BIENES MUEBLES	33	FAP	1-GASTO CORRIENTE	4,900.00	4,900.00	4,900.00	4,900.00	0.00
							204- MATERIALES	4,900.00	4,900.00	4,900.00	4,900.00	0.00
							205- SERVICIOS	0.00	0.00	0.00	0.00	0.00
							206- Bienes Personales	0.00	0.00	0.00	0.00	0.00
							207- PROGRAMAS DE PERSONAL	0.00	0.00	0.00	0.00	0.00
							208- MATERIALES DE CONSTRUCCION	0.00	0.00	0.00	0.00	0.00
							209- MATERIALES DE CONSTRUCCION	0.00	0.00	0.00	0.00	0.00
							210- MATERIALES DE CONSTRUCCION	0.00	0.00	0.00	0.00	0.00
							211- MATERIALES DE CONSTRUCCION	0.00	0.00	0.00	0.00	0.00
							212- MATERIALES DE CONSTRUCCION	0.00	0.00	0.00	0.00	0.00
Tabasco	2 - PARTIDA	205	APORTACIONES FEDERALES-1	MANTENIMIENTO DE BIENES MUEBLES	33	FAP	1-GASTO CORRIENTE	1,000.00	1,000.00	1,000.00	1,000.00	0.00
							204- MATERIALES	1,000.00	1,000.00	1,000.00	1,000.00	0.00
							205- SERVICIOS	0.00	0.00	0.00	0.00	0.00
							206- Bienes Personales	0.00	0.00	0.00	0.00	0.00
							207- PROGRAMAS DE PERSONAL	0.00	0.00	0.00	0.00	0.00
							208- MATERIALES DE CONSTRUCCION	0.00	0.00	0.00	0.00	0.00
							209- MATERIALES DE CONSTRUCCION	0.00	0.00	0.00	0.00	0.00
							210- MATERIALES DE CONSTRUCCION	0.00	0.00	0.00	0.00	0.00
							211- MATERIALES DE CONSTRUCCION	0.00	0.00	0.00	0.00	0.00
							212- MATERIALES DE CONSTRUCCION	0.00	0.00	0.00	0.00	0.00

[Handwritten signatures and initials]

ESTADO: México
PERIODO: febrero del 2017

Entidad	Unidad	Programa	Subprograma	Objetivo	Actividad	Partida	Subpartida	Programa	Subprograma	Objetivo	Actividad	Partida	Subpartida	Programa	Subprograma	Objetivo	Actividad	Partida	Subpartida	Programa	Subprograma	Objetivo	Actividad	Partida	Subpartida	Programa	Subprograma	Objetivo	Actividad	Partida	Subpartida				
Coahuila de Zaragoza	2 - PARTIDA	2015	APORTACIONES FEDERALES PARA ENTIDADES FEDERATIVAS Y MANIFIESTOS	1	MANTENIMIENTO DE BIENES MUEBLES	33	FASP	W11	SW IDENTIFICAR	TSL SESESP SSP7 FCE777		31	141	111	111	111	111	111	111	111	111	111	111	111	111	111	111	111	111	111	111	111	111		
												2017	111	111	111	111	111	111	111	111	111	111	111	111	111	111	111	111	111	111	111	111	111	111	111
Coahuila de Zaragoza	2 - PARTIDA	2015	APORTACIONES FEDERALES PARA ENTIDADES FEDERATIVAS Y MANIFIESTOS	1	MANTENIMIENTO DE BIENES MUEBLES	33	FASP	W11	SW IDENTIFICAR	TSL SESESP SSP7 FCE777		31	141	111	111	111	111	111	111	111	111	111	111	111	111	111	111	111	111	111	111	111	111	111	
												2017	111	111	111	111	111	111	111	111	111	111	111	111	111	111	111	111	111	111	111	111	111	111	111
Coahuila de Zaragoza	2 - PARTIDA	2015	APORTACIONES FEDERALES PARA ENTIDADES FEDERATIVAS Y MANIFIESTOS	1	MANTENIMIENTO DE BIENES MUEBLES	33	FASP	W11	SW IDENTIFICAR	TSL SESESP SSP7 FCE777		31	141	111	111	111	111	111	111	111	111	111	111	111	111	111	111	111	111	111	111	111	111	111	111
												2017	111	111	111	111	111	111	111	111	111	111	111	111	111	111	111	111	111	111	111	111	111	111	111

Handwritten signature and initials.

Entidad	Unidad	Partida	Subpartida	Programa	Actividad	Objetivo	Descripción	Presupuesto	Comprobado	Saldo
ESTADO LIBRE ASOCIADO DE PUEBLO RICO	GOBIERNO DE LA CIUDAD DE SAN JUAN	2-PARTIDA	31-FAS	2014	APORTACIONES FEDERALES-2	B11	1-GASTO CORRIENTE	591,375.36	579,209.41	12,165.95
							18-MATERIAL ELECTRONICO	570,894.41	570,894.41	0.00
							1-GASTO CORRIENTE	17,677.95	17,677.95	0.00
							19-IMPUESTOS Y DERECHOS DE LABORATORIO	17,677.95	17,677.95	0.00
							1-GASTO CORRIENTE	15,200.00	15,200.00	0.00
							177-RECURSOS DE SEGURIDAD PERSONAL	15,200.00	15,200.00	0.00
							1-GASTO CORRIENTE	1,000,000.00	999,529.24	470,770.76
							24-REACCIONES Y ACCESORIOS DE EQUIPO TECNOLÓGICO DE LA INFORMACION	19,000.00	19,000.00	0.00
							1-GASTO CORRIENTE	75,000.00	75,000.00	0.00
							24-REACCIONES Y ACCESORIOS DE EQUIPO TECNOLÓGICO DE LA INFORMACION	75,000.00	75,000.00	0.00
							1-GASTO CORRIENTE	42,000.00	42,000.00	0.00
							31- SERVICIOS DE TELECOMUNICACIONES Y SATÉLITES	42,000.00	42,000.00	0.00
							1-GASTO CORRIENTE	2,750,000.00	2,750,000.00	0.00
							311- SERVICIOS DE ACCESO DE INTERNET, CORRIENTE	2,750,000.00	2,750,000.00	0.00
							1-GASTO CORRIENTE	1,000,000.00	1,000,000.00	0.00
							321- SERVICIOS DE PROGRAMACIÓN DE INFORMACION	1,000,000.00	1,000,000.00	0.00
							1-GASTO CORRIENTE	30,000.00	30,000.00	0.00
							31- SERVICIOS DE TELECOMUNICACIONES Y SATÉLITES	30,000.00	30,000.00	0.00
							1-GASTO CORRIENTE	40,000.00	40,000.00	0.00
							33- SERVICIOS DE CONSULTORIA PROFESIONAL Y DE INVESTIGACIÓN EN TECNOLOGÍA DE LA INFORMACION	40,000.00	40,000.00	0.00
							1-GASTO CORRIENTE	8,132,000.00	8,072,211.90	59,788.10
							33- SERVICIOS DE CONSULTORIA PROFESIONAL Y DE INVESTIGACIÓN EN TECNOLOGÍA DE LA INFORMACION	8,132,000.00	8,072,211.90	59,788.10
							1-GASTO CORRIENTE	8,200,000.00	8,200,000.00	0.00
							33- SERVICIOS DE CONSULTORIA PROFESIONAL Y DE INVESTIGACIÓN EN TECNOLOGÍA DE LA INFORMACION	8,200,000.00	8,200,000.00	0.00
1-GASTO CORRIENTE	22,847,457.40	22,837,889.24	9,568.16							
331- INSTALACION DE EQUIPO DE COMPUTO Y TECNOLOGÍA DE LA INFORMACION	22,847,457.40	22,837,889.24	9,568.16							
1-GASTO CORRIENTE	200,000.00	200,000.00	0.00							
36- INSTALACION REPARACION Y MANTENIMIENTO DE EQUIPOS Y OTROS INSTRUMENTOS	200,000.00	200,000.00	0.00							
1-GASTO CORRIENTE	142,999.27	142,999.27	0.00							
311- SALARIOS DE PERSONAL	142,999.27	142,999.27	0.00							
1-GASTO CORRIENTE	11,137,000.00	11,137,000.00	0.00							
31- SALARIOS DE PERSONAL	11,137,000.00	11,137,000.00	0.00							
1-GASTO CORRIENTE	10,800,000.00	10,800,000.00	0.00							
31- SALARIOS DE PERSONAL	10,800,000.00	10,800,000.00	0.00							
1-GASTO CORRIENTE	10,800,000.00	10,800,000.00	0.00							
31- SALARIOS DE PERSONAL	10,800,000.00	10,800,000.00	0.00							
1-GASTO CORRIENTE	10,800,000.00	10,800,000.00	0.00							
31- SALARIOS DE PERSONAL	10,800,000.00	10,800,000.00	0.00							

[Handwritten signature]

Entidad	Partida	Subpartida	Programa	Actividad	Objeto de Inversión	Unidad de Medida	Presupuesto	Comprobado	Saldo	Porcentaje
Gobierno del Estado	2-PARTIDA	31-FASP	204-APORTACIONES FEDERALES-2	APORTACIONES FEDERALES PARA ENTIDADES	TEL. SERVICIO SUP Y FOTOCOPIADO	M2	30,540.00	30,540.00	0.00	100%
							30,540.00	30,540.00	0.00	100%
Gobierno del Estado	2-PARTIDA	31-FASP	204-APORTACIONES FEDERALES-2	APORTACIONES FEDERALES PARA ENTIDADES	TEL. SERVICIO SUP Y FOTOCOPIADO	M2	2,273,104.00	2,273,104.00	0.00	100%
							2,273,104.00	2,273,104.00	0.00	100%
Gobierno del Estado	2-PARTIDA	31-FASP	204-APORTACIONES FEDERALES-2	APORTACIONES FEDERALES PARA ENTIDADES	TEL. SERVICIO SUP Y FOTOCOPIADO	M2	5,574,811.00	5,574,811.00	0.00	100%
							5,574,811.00	5,574,811.00	0.00	100%
Gobierno del Estado	2-PARTIDA	31-FASP	204-APORTACIONES FEDERALES-2	APORTACIONES FEDERALES PARA ENTIDADES	TEL. SERVICIO SUP Y FOTOCOPIADO	M2	30,384,871.00	30,384,871.00	0.00	100%
							30,384,871.00	30,384,871.00	0.00	100%
Gobierno del Estado	2-PARTIDA	31-FASP	204-APORTACIONES FEDERALES-2	APORTACIONES FEDERALES PARA ENTIDADES	TEL. SERVICIO SUP Y FOTOCOPIADO	M2	330,144.00	330,144.00	0.00	100%
							330,144.00	330,144.00	0.00	100%
Gobierno del Estado	2-PARTIDA	31-FASP	204-APORTACIONES FEDERALES-2	APORTACIONES FEDERALES PARA ENTIDADES	TEL. SERVICIO SUP Y FOTOCOPIADO	M2	50,430.00	50,430.00	0.00	100%
							50,430.00	50,430.00	0.00	100%
Gobierno del Estado	2-PARTIDA	31-FASP	204-APORTACIONES FEDERALES-2	APORTACIONES FEDERALES PARA ENTIDADES	TEL. SERVICIO SUP Y FOTOCOPIADO	M2	4,084,144.00	4,084,144.00	0.00	100%
							4,084,144.00	4,084,144.00	0.00	100%
Gobierno del Estado	2-PARTIDA	31-FASP	204-APORTACIONES FEDERALES-2	APORTACIONES FEDERALES PARA ENTIDADES	TEL. SERVICIO SUP Y FOTOCOPIADO	M2	1,112,204.00	1,112,204.00	0.00	100%
							1,112,204.00	1,112,204.00	0.00	100%
Gobierno del Estado	2-PARTIDA	31-FASP	204-APORTACIONES FEDERALES-2	APORTACIONES FEDERALES PARA ENTIDADES	TEL. SERVICIO SUP Y FOTOCOPIADO	M2	14,065,374.00	14,065,374.00	0.00	100%
							14,065,374.00	14,065,374.00	0.00	100%
Gobierno del Estado	2-PARTIDA	31-FASP	204-APORTACIONES FEDERALES-2	APORTACIONES FEDERALES PARA ENTIDADES	TEL. SERVICIO SUP Y FOTOCOPIADO	M2	70,338,894.00	70,338,894.00	0.00	100%
							70,338,894.00	70,338,894.00	0.00	100%
Gobierno del Estado	2-PARTIDA	31-FASP	204-APORTACIONES FEDERALES-2	APORTACIONES FEDERALES PARA ENTIDADES	TEL. SERVICIO SUP Y FOTOCOPIADO	M2	228,714.00	228,714.00	0.00	100%
							228,714.00	228,714.00	0.00	100%
Gobierno del Estado	2-PARTIDA	31-FASP	204-APORTACIONES FEDERALES-2	APORTACIONES FEDERALES PARA ENTIDADES	TEL. SERVICIO SUP Y FOTOCOPIADO	M2	332,203.30	332,203.30	0.00	100%
							332,203.30	332,203.30	0.00	100%
Gobierno del Estado	2-PARTIDA	31-FASP	204-APORTACIONES FEDERALES-2	APORTACIONES FEDERALES PARA ENTIDADES	TEL. SERVICIO SUP Y FOTOCOPIADO	M2	1,044,811.00	1,044,811.00	0.00	100%
							1,044,811.00	1,044,811.00	0.00	100%
Gobierno del Estado	2-PARTIDA	31-FASP	204-APORTACIONES FEDERALES-2	APORTACIONES FEDERALES PARA ENTIDADES	TEL. SERVICIO SUP Y FOTOCOPIADO	M2	12,530,440.00	12,530,440.00	0.00	100%
							12,530,440.00	12,530,440.00	0.00	100%
Gobierno del Estado	2-PARTIDA	31-FASP	204-APORTACIONES FEDERALES-2	APORTACIONES FEDERALES PARA ENTIDADES	TEL. SERVICIO SUP Y FOTOCOPIADO	M2	8,814.44	8,814.44	0.00	100%
							8,814.44	8,814.44	0.00	100%
Gobierno del Estado	2-PARTIDA	31-FASP	204-APORTACIONES FEDERALES-2	APORTACIONES FEDERALES PARA ENTIDADES	TEL. SERVICIO SUP Y FOTOCOPIADO	M2	2,842,024.00	2,842,024.00	0.00	100%
							2,842,024.00	2,842,024.00	0.00	100%

Handwritten signatures and initials, including a large 'A' and 'M'.

Unidad: Anexo
 Rubro: 100 - Gastos de Personal

Unidad	Partida	Subpartida	Programa	Actividad	Descripción	Presupuesto	Ejecutado	Saldo	Porcentaje
100 - Gastos de Personal	100 - Gastos de Personal	100 - Gastos de Personal	100 - Gastos de Personal	100 - Gastos de Personal	100 - Gastos de Personal	100 - Gastos de Personal	100 - Gastos de Personal	100 - Gastos de Personal	100 - Gastos de Personal
					100 - Gastos de Personal	100 - Gastos de Personal	100 - Gastos de Personal	100 - Gastos de Personal	100 - Gastos de Personal
					100 - Gastos de Personal	100 - Gastos de Personal	100 - Gastos de Personal	100 - Gastos de Personal	100 - Gastos de Personal

Handwritten signature and initials.

ENTIDAD: Tabasco
EJERCICIO: Ingresos Ordinarios 2017

Entidad	Partida	Subpartida	Programa	Actividad	Objetivo	Beneficiario	Unidad Medida	Valor Unitario	Valor Total	Valor Ejercido	Valor Ejercido
Tabasco	1-PARTIDA	1.1	1.1.1	1.1.1.1	1.1.1.1.1	1.1.1.1.1.1	1.1.1.1.1.1.1	1.1.1.1.1.1.1	1.1.1.1.1.1.1	1.1.1.1.1.1.1	1.1.1.1.1.1.1

Handwritten signatures and marks, including a large 'X' and various scribbles, likely representing official approval or audit notes.

APORTACIONES				RENTAS				INGRESOS				EGRESOS				TOTAL		RESERVA	RESERVA
Fecha	Detalle	Cuentas	Clasificación	Fecha	Detalle	Cuentas	Clasificación	Fecha	Detalle	Cuentas	Clasificación	Fecha	Detalle	Cuentas	Clasificación	Cuenta	Cuenta	Cuenta	
2017	2 - PARTIDA	APORTACIONES	RENTAS	2017	2 - PARTIDA	INGRESOS	EGRESOS	2017	2 - PARTIDA	APORTACIONES	RENTAS	2017	2 - PARTIDA	INGRESOS	EGRESOS				

[Handwritten signatures and initials]

RFI-140; Tabasco
PERIODO: Febrero Delineado 2017


Orden	Objeto	Actividad	Código	Unidad	Partida	Programa	Subprograma	Servicio	Fuente de Ingresos	Concepto	Presupuesto	Cuentas de Ingresos	Cuentas de Egresos	Presupuesto Ejercido	Presupuesto Ejecutado	Presupuesto Ejecutado en el Ejercicio	Presupuesto Ejecutado en el Ejercicio hasta el 31 de Julio	Presupuesto Ejecutado en el Ejercicio hasta el 31 de Julio	Presupuesto Ejecutado en el Ejercicio hasta el 31 de Julio	Presupuesto Ejecutado en el Ejercicio hasta el 31 de Julio
2482	TABASCO	2-PARTIDA	217	2171	21710	2171001	217100101	21710010101	FEDERACION FEDERAL PARA ENTIDADES FEDERATIVAS Y MUNICIPALES	2-GASTO DE OPERACIONES Y MANTENIMIENTO	1,546,285.34	1,546,285.34	1,546,285.34	1,546,285.34	1,546,285.34	1,546,285.34	1,546,285.34	1,546,285.34	1,546,285.34	1,546,285.34
2483	TABASCO	2-PARTIDA	217	2171	21710	2171001	217100101	21710010101	FEDERACION FEDERAL PARA ENTIDADES FEDERATIVAS Y MUNICIPALES	2-GASTO DE OPERACIONES Y MANTENIMIENTO	37,984.52	37,984.52	37,984.52	37,984.52	37,984.52	37,984.52	37,984.52	37,984.52	37,984.52	37,984.52
2484	TABASCO	2-PARTIDA	217	2171	21710	2171001	217100101	21710010101	FEDERACION FEDERAL PARA ENTIDADES FEDERATIVAS Y MUNICIPALES	2-GASTO DE OPERACIONES Y MANTENIMIENTO	8,665,174.06	8,665,174.06	8,665,174.06	8,665,174.06	8,665,174.06	8,665,174.06	8,665,174.06	8,665,174.06	8,665,174.06	8,665,174.06
2485	TABASCO	2-PARTIDA	217	2171	21710	2171001	217100101	21710010101	FEDERACION FEDERAL PARA ENTIDADES FEDERATIVAS Y MUNICIPALES	2-GASTO DE OPERACIONES Y MANTENIMIENTO	846,114.06	846,114.06	846,114.06	846,114.06	846,114.06	846,114.06	846,114.06	846,114.06	846,114.06	846,114.06
2486	TABASCO	2-PARTIDA	217	2171	21710	2171001	217100101	21710010101	FEDERACION FEDERAL PARA ENTIDADES FEDERATIVAS Y MUNICIPALES	2-GASTO DE OPERACIONES Y MANTENIMIENTO	856,413.06	856,413.06	856,413.06	856,413.06	856,413.06	856,413.06	856,413.06	856,413.06	856,413.06	856,413.06
2487	TABASCO	2-PARTIDA	217	2171	21710	2171001	217100101	21710010101	FEDERACION FEDERAL PARA ENTIDADES FEDERATIVAS Y MUNICIPALES	2-GASTO DE OPERACIONES Y MANTENIMIENTO	1,546,274.27	1,546,274.27	1,546,274.27	1,546,274.27	1,546,274.27	1,546,274.27	1,546,274.27	1,546,274.27	1,546,274.27	1,546,274.27
2488	TABASCO	2-PARTIDA	217	2171	21710	2171001	217100101	21710010101	FEDERACION FEDERAL PARA ENTIDADES FEDERATIVAS Y MUNICIPALES	2-GASTO DE OPERACIONES Y MANTENIMIENTO	46,131.06	46,131.06	46,131.06	46,131.06	46,131.06	46,131.06	46,131.06	46,131.06	46,131.06	46,131.06
2489	TABASCO	2-PARTIDA	217	2171	21710	2171001	217100101	21710010101	FEDERACION FEDERAL PARA ENTIDADES FEDERATIVAS Y MUNICIPALES	2-GASTO DE OPERACIONES Y MANTENIMIENTO	91,000.06	91,000.06	91,000.06	91,000.06	91,000.06	91,000.06	91,000.06	91,000.06	91,000.06	91,000.06
2490	TABASCO	2-PARTIDA	217	2171	21710	2171001	217100101	21710010101	FEDERACION FEDERAL PARA ENTIDADES FEDERATIVAS Y MUNICIPALES	2-GASTO DE OPERACIONES Y MANTENIMIENTO	74,000.06	74,000.06	74,000.06	74,000.06	74,000.06	74,000.06	74,000.06	74,000.06	74,000.06	74,000.06
2491	TABASCO	2-PARTIDA	217	2171	21710	2171001	217100101	21710010101	FEDERACION FEDERAL PARA ENTIDADES FEDERATIVAS Y MUNICIPALES	2-GASTO DE OPERACIONES Y MANTENIMIENTO	1,541,115.46	1,541,115.46	1,541,115.46	1,541,115.46	1,541,115.46	1,541,115.46	1,541,115.46	1,541,115.46	1,541,115.46	1,541,115.46
2492	TABASCO	2-PARTIDA	217	2171	21710	2171001	217100101	21710010101	FEDERACION FEDERAL PARA ENTIDADES FEDERATIVAS Y MUNICIPALES	2-GASTO DE OPERACIONES Y MANTENIMIENTO	56,245.06	56,245.06	56,245.06	56,245.06	56,245.06	56,245.06	56,245.06	56,245.06	56,245.06	56,245.06
2493	TABASCO	2-PARTIDA	217	2171	21710	2171001	217100101	21710010101	FEDERACION FEDERAL PARA ENTIDADES FEDERATIVAS Y MUNICIPALES	2-GASTO DE OPERACIONES Y MANTENIMIENTO	23,036,915.26	23,036,915.26	23,036,915.26	23,036,915.26	23,036,915.26	23,036,915.26	23,036,915.26	23,036,915.26	23,036,915.26	23,036,915.26
2494	TABASCO	2-PARTIDA	217	2171	21710	2171001	217100101	21710010101	FEDERACION FEDERAL PARA ENTIDADES FEDERATIVAS Y MUNICIPALES	2-GASTO DE OPERACIONES Y MANTENIMIENTO	172,000,000.00	172,000,000.00	172,000,000.00	172,000,000.00	172,000,000.00	172,000,000.00	172,000,000.00	172,000,000.00	172,000,000.00	172,000,000.00
2495	TABASCO	2-PARTIDA	217	2171	21710	2171001	217100101	21710010101	FEDERACION FEDERAL PARA ENTIDADES FEDERATIVAS Y MUNICIPALES	2-GASTO DE OPERACIONES Y MANTENIMIENTO	10,146,456.96	10,146,456.96	10,146,456.96	10,146,456.96	10,146,456.96	10,146,456.96	10,146,456.96	10,146,456.96	10,146,456.96	10,146,456.96
2496	TABASCO	2-PARTIDA	217	2171	21710	2171001	217100101	21710010101	FEDERACION FEDERAL PARA ENTIDADES FEDERATIVAS Y MUNICIPALES	2-GASTO DE OPERACIONES Y MANTENIMIENTO	18,035,425.00	18,035,425.00	18,035,425.00	18,035,425.00	18,035,425.00	18,035,425.00	18,035,425.00	18,035,425.00	18,035,425.00	18,035,425.00
2497	TABASCO	2-PARTIDA	217	2171	21710	2171001	217100101	21710010101	FEDERACION FEDERAL PARA ENTIDADES FEDERATIVAS Y MUNICIPALES	2-GASTO DE OPERACIONES Y MANTENIMIENTO	10,000,000.00	10,000,000.00	10,000,000.00	10,000,000.00	10,000,000.00	10,000,000.00	10,000,000.00	10,000,000.00	10,000,000.00	10,000,000.00
2498	TABASCO	2-PARTIDA	217	2171	21710	2171001	217100101	21710010101	FEDERACION FEDERAL PARA ENTIDADES FEDERATIVAS Y MUNICIPALES	2-GASTO DE OPERACIONES Y MANTENIMIENTO	10,000,000.00	10,000,000.00	10,000,000.00	10,000,000.00	10,000,000.00	10,000,000.00	10,000,000.00	10,000,000.00	10,000,000.00	10,000,000.00


Handwritten signature and initials.

2498

2499

Cuenta	Clasificación	Descripción	Programa	Objeto	Sub-programa	Actividad	Resumen	Cuenta	Clasificación	Descripción	Programa	Objeto	Sub-programa	Actividad	Resumen	Cuenta	Clasificación	Descripción	Programa	Objeto	Sub-programa	Actividad	Resumen
1	01	01	01	01	01	01	01	01	01	01	01	01	01	01	01	01	01	01	01	01	01	01	01
2	01	01	01	01	01	01	01	01	01	01	01	01	01	01	01	01	01	01	01	01	01	01	01





Nombre	Categoría	Partida	Subpartida	Subpartida - 1	Descripción	Objeto de Gasto	Unidad	Cantidad	Valor Unitario	Valor Total	Observaciones
1. Licenc. Gobierno de la Ciudad de Guatemala	2. PARTIDA	2017	2017	2017	CONSEJO NACIONAL DE CIENCIA Y TECNOLOGIA	CONSEJO DE CIENCIA Y TECNOLÓGICA DEL ESTADO DE TIAMBO CEDEI	S176	1	4,313.00	4,313.00	
2. Licenc. Gobierno de la Ciudad de Guatemala	2. PARTIDA	2018	2018	2018	CONSEJO NACIONAL DE CIENCIA Y TECNOLOGIA	CONSEJO DE CIENCIA Y TECNOLÓGICA DEL ESTADO DE TIAMBO CEDEI	S176	1	4,313.00	4,313.00	
3. Licenc. Gobierno de la Ciudad de Guatemala	2. PARTIDA	2019	2019	2019	CONSEJO NACIONAL DE CIENCIA Y TECNOLOGIA	CONSEJO DE CIENCIA Y TECNOLÓGICA DEL ESTADO DE TIAMBO CEDEI	S176	1	4,313.00	4,313.00	
4. Licenc. Gobierno de la Ciudad de Guatemala	2. PARTIDA	2020	2020	2020	CONSEJO NACIONAL DE CIENCIA Y TECNOLOGIA	CONSEJO DE CIENCIA Y TECNOLÓGICA DEL ESTADO DE TIAMBO CEDEI	S176	1	4,313.00	4,313.00	
5. Licenc. Gobierno de la Ciudad de Guatemala	2. PARTIDA	2021	2021	2021	CONSEJO NACIONAL DE CIENCIA Y TECNOLOGIA	CONSEJO DE CIENCIA Y TECNOLÓGICA DEL ESTADO DE TIAMBO CEDEI	S176	1	4,313.00	4,313.00	
6. Licenc. Gobierno de la Ciudad de Guatemala	2. PARTIDA	2022	2022	2022	CONSEJO NACIONAL DE CIENCIA Y TECNOLOGIA	CONSEJO DE CIENCIA Y TECNOLÓGICA DEL ESTADO DE TIAMBO CEDEI	S176	1	4,313.00	4,313.00	
7. Licenc. Gobierno de la Ciudad de Guatemala	2. PARTIDA	2023	2023	2023	CONSEJO NACIONAL DE CIENCIA Y TECNOLOGIA	CONSEJO DE CIENCIA Y TECNOLÓGICA DEL ESTADO DE TIAMBO CEDEI	S176	1	4,313.00	4,313.00	
8. Licenc. Gobierno de la Ciudad de Guatemala	2. PARTIDA	2024	2024	2024	CONSEJO NACIONAL DE CIENCIA Y TECNOLOGIA	CONSEJO DE CIENCIA Y TECNOLÓGICA DEL ESTADO DE TIAMBO CEDEI	S176	1	4,313.00	4,313.00	
9. Licenc. Gobierno de la Ciudad de Guatemala	2. PARTIDA	2025	2025	2025	CONSEJO NACIONAL DE CIENCIA Y TECNOLOGIA	CONSEJO DE CIENCIA Y TECNOLÓGICA DEL ESTADO DE TIAMBO CEDEI	S176	1	4,313.00	4,313.00	
10. Licenc. Gobierno de la Ciudad de Guatemala	2. PARTIDA	2026	2026	2026	CONSEJO NACIONAL DE CIENCIA Y TECNOLOGIA	CONSEJO DE CIENCIA Y TECNOLÓGICA DEL ESTADO DE TIAMBO CEDEI	S176	1	4,313.00	4,313.00	

[Handwritten signature/initials]

Entidad	Municipio	No. de Reporte	Unidad de Medida	Clave de Entidad	Clave de Municipio	Clave de Cuenta de Gastos	Clave de Cuenta de Ingresos	Clave de Cuenta de Acreditaciones	Clave de Cuenta de Subvenciones	Clave de Cuenta de Transferencias	Clave de Cuenta de Otros Recursos	Clave de Cuenta de Recursos Propios	Clave de Cuenta de Recursos Federales	Clave de Cuenta de Recursos Extranjeros	Clave de Cuenta de Recursos del Ejercicio	Clave de Cuenta de Recursos de Ejercicios Anteriores	Clave de Cuenta de Recursos de Ejercicios Subsiguientes	Clave de Cuenta de Recursos de Ejercicios Anteriores de Acreditaciones	Clave de Cuenta de Recursos de Ejercicios Anteriores de Subvenciones	Clave de Cuenta de Recursos de Ejercicios Anteriores de Transferencias	Clave de Cuenta de Recursos de Ejercicios Anteriores de Otros Recursos	Clave de Cuenta de Recursos de Ejercicios Anteriores de Recursos Propios	Clave de Cuenta de Recursos de Ejercicios Anteriores de Recursos Federales	Clave de Cuenta de Recursos de Ejercicios Anteriores de Recursos Extranjeros	
Hidalgo	San Felipe	2017	2017	20	18	519																			
				CONSEJO NACIONAL DE CIENCIA Y TECNOLOGIA																					
				CONSEJO NACIONAL DE CIENCIA Y TECNOLOGIA																					

Handwritten signature and initials.

Entidad	Subentidad	Unidad	Programa	Objetivo	Actividad	Subactividad	Modalidad	Presupuesto	Comprobado	Saldo	Observaciones
2-PAJETA	2017	CONSEJO NACIONAL DE CIENCIA Y TECNOLOGIA	3	CONSEJO NACIONAL DE CIENCIA Y TECNOLOGIA	312	CONSEJO NACIONAL DE CIENCIA Y TECNOLOGIA DEL ESTADO DE JALISCO	CONSEJO NACIONAL DE CIENCIA Y TECNOLOGIA DEL ESTADO DE JALISCO	11,217.53	11,217.53	0.00	
2-PAJETA	2017	CONSEJO NACIONAL DE CIENCIA Y TECNOLOGIA	3	CONSEJO NACIONAL DE CIENCIA Y TECNOLOGIA	312	CONSEJO NACIONAL DE CIENCIA Y TECNOLOGIA DEL ESTADO DE JALISCO	CONSEJO NACIONAL DE CIENCIA Y TECNOLOGIA DEL ESTADO DE JALISCO	647,416.00	647,416.00	0.00	
2-PAJETA	2017	CONSEJO NACIONAL DE CIENCIA Y TECNOLOGIA	3	CONSEJO NACIONAL DE CIENCIA Y TECNOLOGIA	312	CONSEJO NACIONAL DE CIENCIA Y TECNOLOGIA DEL ESTADO DE JALISCO	CONSEJO NACIONAL DE CIENCIA Y TECNOLOGIA DEL ESTADO DE JALISCO	718,500.00	718,500.00	0.00	
2-PAJETA	2017	CONSEJO NACIONAL DE CIENCIA Y TECNOLOGIA	3	CONSEJO NACIONAL DE CIENCIA Y TECNOLOGIA	312	CONSEJO NACIONAL DE CIENCIA Y TECNOLOGIA DEL ESTADO DE JALISCO	CONSEJO NACIONAL DE CIENCIA Y TECNOLOGIA DEL ESTADO DE JALISCO	27,403.70	27,403.70	0.00	
2-PAJETA	2017	CONSEJO NACIONAL DE CIENCIA Y TECNOLOGIA	3	CONSEJO NACIONAL DE CIENCIA Y TECNOLOGIA	312	CONSEJO NACIONAL DE CIENCIA Y TECNOLOGIA DEL ESTADO DE JALISCO	CONSEJO NACIONAL DE CIENCIA Y TECNOLOGIA DEL ESTADO DE JALISCO	51,000.00	51,000.00	0.00	
2-PAJETA	2017	CONSEJO NACIONAL DE CIENCIA Y TECNOLOGIA	3	CONSEJO NACIONAL DE CIENCIA Y TECNOLOGIA	312	CONSEJO NACIONAL DE CIENCIA Y TECNOLOGIA DEL ESTADO DE JALISCO	CONSEJO NACIONAL DE CIENCIA Y TECNOLOGIA DEL ESTADO DE JALISCO	3,000.00	3,000.00	0.00	
2-PAJETA	2017	CONSEJO NACIONAL DE CIENCIA Y TECNOLOGIA	3	CONSEJO NACIONAL DE CIENCIA Y TECNOLOGIA	312	CONSEJO NACIONAL DE CIENCIA Y TECNOLOGIA DEL ESTADO DE JALISCO	CONSEJO NACIONAL DE CIENCIA Y TECNOLOGIA DEL ESTADO DE JALISCO	2,000.00	2,000.00	0.00	
2-PAJETA	2017	CONSEJO NACIONAL DE CIENCIA Y TECNOLOGIA	3	CONSEJO NACIONAL DE CIENCIA Y TECNOLOGIA	312	CONSEJO NACIONAL DE CIENCIA Y TECNOLOGIA DEL ESTADO DE JALISCO	CONSEJO NACIONAL DE CIENCIA Y TECNOLOGIA DEL ESTADO DE JALISCO	3,000.00	3,000.00	0.00	
2-PAJETA	2017	CONSEJO NACIONAL DE CIENCIA Y TECNOLOGIA	3	CONSEJO NACIONAL DE CIENCIA Y TECNOLOGIA	312	CONSEJO NACIONAL DE CIENCIA Y TECNOLOGIA DEL ESTADO DE JALISCO	CONSEJO NACIONAL DE CIENCIA Y TECNOLOGIA DEL ESTADO DE JALISCO	4,000.00	4,000.00	0.00	
2-PAJETA	2017	CONSEJO NACIONAL DE CIENCIA Y TECNOLOGIA	3	CONSEJO NACIONAL DE CIENCIA Y TECNOLOGIA	312	CONSEJO NACIONAL DE CIENCIA Y TECNOLOGIA DEL ESTADO DE JALISCO	CONSEJO NACIONAL DE CIENCIA Y TECNOLOGIA DEL ESTADO DE JALISCO	21,000.00	21,000.00	0.00	
2-PAJETA	2017	CONSEJO NACIONAL DE CIENCIA Y TECNOLOGIA	3	CONSEJO NACIONAL DE CIENCIA Y TECNOLOGIA	312	CONSEJO NACIONAL DE CIENCIA Y TECNOLOGIA DEL ESTADO DE JALISCO	CONSEJO NACIONAL DE CIENCIA Y TECNOLOGIA DEL ESTADO DE JALISCO	30,000.00	30,000.00	0.00	

Handwritten signature and initials.

Entidad: Jalisco
 Periodo: febrero del 2017

ENTIDAD: Tabasco
PERIODO: Informe Diciembre 2017

Tabla	Mes	2- PARTIDA	2017	SUBSIDIOS - 1	ENTIDADES NO SECTORIZADAS	47	FORTALECIMIENTO A LA TRANSVERSALIDAD DE LA GOBERNACION	5018	CONV. MUJERES 2017	MUNICIPIO DE JALAPA	1- GASTO CORRIENTE	2- GASTO DE INVERSION	3- GASTO DE INVERSION	4- GASTO DE INVERSION	5- GASTO DE INVERSION	6- GASTO DE INVERSION	7- GASTO DE INVERSION	8- GASTO DE INVERSION	9- GASTO DE INVERSION	10- GASTO DE INVERSION	11- GASTO DE INVERSION	12- GASTO DE INVERSION	13- GASTO DE INVERSION	14- GASTO DE INVERSION	15- GASTO DE INVERSION	16- GASTO DE INVERSION	17- GASTO DE INVERSION	18- GASTO DE INVERSION	19- GASTO DE INVERSION	20- GASTO DE INVERSION	21- GASTO DE INVERSION	22- GASTO DE INVERSION	23- GASTO DE INVERSION	24- GASTO DE INVERSION	25- GASTO DE INVERSION	26- GASTO DE INVERSION	27- GASTO DE INVERSION	28- GASTO DE INVERSION	29- GASTO DE INVERSION	30- GASTO DE INVERSION	31- GASTO DE INVERSION	32- GASTO DE INVERSION	33- GASTO DE INVERSION	34- GASTO DE INVERSION	35- GASTO DE INVERSION	36- GASTO DE INVERSION	37- GASTO DE INVERSION	38- GASTO DE INVERSION	39- GASTO DE INVERSION	40- GASTO DE INVERSION	41- GASTO DE INVERSION	42- GASTO DE INVERSION	43- GASTO DE INVERSION	44- GASTO DE INVERSION	45- GASTO DE INVERSION	46- GASTO DE INVERSION	47- GASTO DE INVERSION	48- GASTO DE INVERSION	49- GASTO DE INVERSION	50- GASTO DE INVERSION	51- GASTO DE INVERSION	52- GASTO DE INVERSION	53- GASTO DE INVERSION	54- GASTO DE INVERSION	55- GASTO DE INVERSION	56- GASTO DE INVERSION	57- GASTO DE INVERSION	58- GASTO DE INVERSION	59- GASTO DE INVERSION	60- GASTO DE INVERSION	61- GASTO DE INVERSION	62- GASTO DE INVERSION	63- GASTO DE INVERSION	64- GASTO DE INVERSION	65- GASTO DE INVERSION	66- GASTO DE INVERSION	67- GASTO DE INVERSION	68- GASTO DE INVERSION	69- GASTO DE INVERSION	70- GASTO DE INVERSION	71- GASTO DE INVERSION	72- GASTO DE INVERSION	73- GASTO DE INVERSION	74- GASTO DE INVERSION	75- GASTO DE INVERSION	76- GASTO DE INVERSION	77- GASTO DE INVERSION	78- GASTO DE INVERSION	79- GASTO DE INVERSION	80- GASTO DE INVERSION	81- GASTO DE INVERSION	82- GASTO DE INVERSION	83- GASTO DE INVERSION	84- GASTO DE INVERSION	85- GASTO DE INVERSION	86- GASTO DE INVERSION	87- GASTO DE INVERSION	88- GASTO DE INVERSION	89- GASTO DE INVERSION	90- GASTO DE INVERSION	91- GASTO DE INVERSION	92- GASTO DE INVERSION	93- GASTO DE INVERSION	94- GASTO DE INVERSION	95- GASTO DE INVERSION	96- GASTO DE INVERSION	97- GASTO DE INVERSION	98- GASTO DE INVERSION	99- GASTO DE INVERSION	100- GASTO DE INVERSION
Tabla	Junio	2- PARTIDA	2017	SUBSIDIOS - 1	ENTIDADES NO SECTORIZADAS	47	FORTALECIMIENTO A LA TRANSVERSALIDAD DE LA GOBERNACION	5018	CONV. MUJERES 2017	MUNICIPIO DE JALAPA	1- GASTO CORRIENTE	2- GASTO DE INVERSION	3- GASTO DE INVERSION	4- GASTO DE INVERSION	5- GASTO DE INVERSION	6- GASTO DE INVERSION	7- GASTO DE INVERSION	8- GASTO DE INVERSION	9- GASTO DE INVERSION	10- GASTO DE INVERSION	11- GASTO DE INVERSION	12- GASTO DE INVERSION	13- GASTO DE INVERSION	14- GASTO DE INVERSION	15- GASTO DE INVERSION	16- GASTO DE INVERSION	17- GASTO DE INVERSION	18- GASTO DE INVERSION	19- GASTO DE INVERSION	20- GASTO DE INVERSION	21- GASTO DE INVERSION	22- GASTO DE INVERSION	23- GASTO DE INVERSION	24- GASTO DE INVERSION	25- GASTO DE INVERSION	26- GASTO DE INVERSION	27- GASTO DE INVERSION	28- GASTO DE INVERSION	29- GASTO DE INVERSION	30- GASTO DE INVERSION	31- GASTO DE INVERSION	32- GASTO DE INVERSION	33- GASTO DE INVERSION	34- GASTO DE INVERSION	35- GASTO DE INVERSION	36- GASTO DE INVERSION	37- GASTO DE INVERSION	38- GASTO DE INVERSION	39- GASTO DE INVERSION	40- GASTO DE INVERSION	41- GASTO DE INVERSION	42- GASTO DE INVERSION	43- GASTO DE INVERSION	44- GASTO DE INVERSION	45- GASTO DE INVERSION	46- GASTO DE INVERSION	47- GASTO DE INVERSION	48- GASTO DE INVERSION	49- GASTO DE INVERSION	50- GASTO DE INVERSION	51- GASTO DE INVERSION	52- GASTO DE INVERSION	53- GASTO DE INVERSION	54- GASTO DE INVERSION	55- GASTO DE INVERSION	56- GASTO DE INVERSION	57- GASTO DE INVERSION	58- GASTO DE INVERSION	59- GASTO DE INVERSION	60- GASTO DE INVERSION	61- GASTO DE INVERSION	62- GASTO DE INVERSION	63- GASTO DE INVERSION	64- GASTO DE INVERSION	65- GASTO DE INVERSION	66- GASTO DE INVERSION	67- GASTO DE INVERSION	68- GASTO DE INVERSION	69- GASTO DE INVERSION	70- GASTO DE INVERSION	71- GASTO DE INVERSION	72- GASTO DE INVERSION	73- GASTO DE INVERSION	74- GASTO DE INVERSION	75- GASTO DE INVERSION	76- GASTO DE INVERSION	77- GASTO DE INVERSION	78- GASTO DE INVERSION	79- GASTO DE INVERSION	80- GASTO DE INVERSION	81- GASTO DE INVERSION	82- GASTO DE INVERSION	83- GASTO DE INVERSION	84- GASTO DE INVERSION	85- GASTO DE INVERSION	86- GASTO DE INVERSION	87- GASTO DE INVERSION	88- GASTO DE INVERSION	89- GASTO DE INVERSION	90- GASTO DE INVERSION	91- GASTO DE INVERSION	92- GASTO DE INVERSION	93- GASTO DE INVERSION	94- GASTO DE INVERSION	95- GASTO DE INVERSION	96- GASTO DE INVERSION	97- GASTO DE INVERSION	98- GASTO DE INVERSION	99- GASTO DE INVERSION	100- GASTO DE INVERSION

Handwritten signature and initials in the bottom right corner of the page.

SECRETARÍA de Economía y Finanzas
 FOLIO: 106 de 110

Tabla	Comunidad	Partida	Subpartida	Entidad	Descripción	Unidad	Presupuesto	Comprobado	Restante	Porcentaje	Observaciones
Tabla 1: Comuna de San Pedro de Atacama	Comuna de San Pedro de Atacama	2 - PARTIDA	0 - FONTOLECCIÓN	ENTIDADES NO SECTORIZADAS	MANEJO DE CENTRO DE SERVICIOS DEPARTAMENTO 2017	MUNICIPALIDAD DE SAN PEDRO DE ATACAMA	1. GASTO CORRIENTE	71.000.000	71.000.000	100,00%	
							2. GASTO DE CAPITAL	0,00	0,00	0,00%	
							3. GASTO DE TRANSFERENCIAS	0,00	0,00	0,00%	
							4. GASTO DE INVERSIÓN	0,00	0,00	0,00%	
							5. GASTO DE FINANCIAMIENTO	0,00	0,00	0,00%	
							6. GASTO DE OTROS	0,00	0,00	0,00%	
							7. GASTO DE TRANSFERENCIAS	0,00	0,00	0,00%	
							8. GASTO DE INVERSIÓN	0,00	0,00	0,00%	
							9. GASTO DE FINANCIAMIENTO	0,00	0,00	0,00%	
							10. GASTO DE OTROS	0,00	0,00	0,00%	
							11. GASTO DE TRANSFERENCIAS	0,00	0,00	0,00%	
Tabla 2: Comuna de San Pedro de Atacama	Comuna de San Pedro de Atacama	2 - PARTIDA	1 - FONTOLECCIÓN	ENTIDADES NO SECTORIZADAS	MANEJO DE CENTRO DE SERVICIOS DEPARTAMENTO 2017	MUNICIPALIDAD DE SAN PEDRO DE ATACAMA	1. GASTO CORRIENTE	1.172.000	1.172.000	100,00%	
							2. GASTO DE CAPITAL	0,00	0,00	0,00%	
							3. GASTO DE TRANSFERENCIAS	0,00	0,00	0,00%	
							4. GASTO DE INVERSIÓN	0,00	0,00	0,00%	
							5. GASTO DE FINANCIAMIENTO	0,00	0,00	0,00%	
							6. GASTO DE OTROS	0,00	0,00	0,00%	
							7. GASTO DE TRANSFERENCIAS	0,00	0,00	0,00%	
							8. GASTO DE INVERSIÓN	0,00	0,00	0,00%	
							9. GASTO DE FINANCIAMIENTO	0,00	0,00	0,00%	
							10. GASTO DE OTROS	0,00	0,00	0,00%	
							11. GASTO DE TRANSFERENCIAS	0,00	0,00	0,00%	
Tabla 3: Comuna de San Pedro de Atacama	Comuna de San Pedro de Atacama	2 - PARTIDA	2 - FONTOLECCIÓN	ENTIDADES NO SECTORIZADAS	MANEJO DE CENTRO DE SERVICIOS DEPARTAMENTO 2017	MUNICIPALIDAD DE SAN PEDRO DE ATACAMA	1. GASTO CORRIENTE	2.200.000	2.200.000	100,00%	
							2. GASTO DE CAPITAL	0,00	0,00	0,00%	
							3. GASTO DE TRANSFERENCIAS	0,00	0,00	0,00%	
							4. GASTO DE INVERSIÓN	0,00	0,00	0,00%	
							5. GASTO DE FINANCIAMIENTO	0,00	0,00	0,00%	
							6. GASTO DE OTROS	0,00	0,00	0,00%	
							7. GASTO DE TRANSFERENCIAS	0,00	0,00	0,00%	
							8. GASTO DE INVERSIÓN	0,00	0,00	0,00%	
							9. GASTO DE FINANCIAMIENTO	0,00	0,00	0,00%	
							10. GASTO DE OTROS	0,00	0,00	0,00%	
							11. GASTO DE TRANSFERENCIAS	0,00	0,00	0,00%	
Tabla 4: Comuna de San Pedro de Atacama	Comuna de San Pedro de Atacama	2 - PARTIDA	3 - FONTOLECCIÓN	ENTIDADES NO SECTORIZADAS	MANEJO DE CENTRO DE SERVICIOS DEPARTAMENTO 2017	MUNICIPALIDAD DE SAN PEDRO DE ATACAMA	1. GASTO CORRIENTE	71.000.000	71.000.000	100,00%	
							2. GASTO DE CAPITAL	0,00	0,00	0,00%	
							3. GASTO DE TRANSFERENCIAS	0,00	0,00	0,00%	
							4. GASTO DE INVERSIÓN	0,00	0,00	0,00%	
							5. GASTO DE FINANCIAMIENTO	0,00	0,00	0,00%	
							6. GASTO DE OTROS	0,00	0,00	0,00%	
							7. GASTO DE TRANSFERENCIAS	0,00	0,00	0,00%	
							8. GASTO DE INVERSIÓN	0,00	0,00	0,00%	
							9. GASTO DE FINANCIAMIENTO	0,00	0,00	0,00%	
							10. GASTO DE OTROS	0,00	0,00	0,00%	
							11. GASTO DE TRANSFERENCIAS	0,00	0,00	0,00%	
Tabla 5: Comuna de San Pedro de Atacama	Comuna de San Pedro de Atacama	2 - PARTIDA	4 - FONTOLECCIÓN	ENTIDADES NO SECTORIZADAS	MANEJO DE CENTRO DE SERVICIOS DEPARTAMENTO 2017	MUNICIPALIDAD DE SAN PEDRO DE ATACAMA	1. GASTO CORRIENTE	1.172.000	1.172.000	100,00%	
							2. GASTO DE CAPITAL	0,00	0,00	0,00%	
							3. GASTO DE TRANSFERENCIAS	0,00	0,00	0,00%	
							4. GASTO DE INVERSIÓN	0,00	0,00	0,00%	
							5. GASTO DE FINANCIAMIENTO	0,00	0,00	0,00%	
							6. GASTO DE OTROS	0,00	0,00	0,00%	
							7. GASTO DE TRANSFERENCIAS	0,00	0,00	0,00%	
							8. GASTO DE INVERSIÓN	0,00	0,00	0,00%	
							9. GASTO DE FINANCIAMIENTO	0,00	0,00	0,00%	
							10. GASTO DE OTROS	0,00	0,00	0,00%	
							11. GASTO DE TRANSFERENCIAS	0,00	0,00	0,00%	
Tabla 6: Comuna de San Pedro de Atacama	Comuna de San Pedro de Atacama	2 - PARTIDA	5 - FONTOLECCIÓN	ENTIDADES NO SECTORIZADAS	MANEJO DE CENTRO DE SERVICIOS DEPARTAMENTO 2017	MUNICIPALIDAD DE SAN PEDRO DE ATACAMA	1. GASTO CORRIENTE	2.200.000	2.200.000	100,00%	
							2. GASTO DE CAPITAL	0,00	0,00	0,00%	
							3. GASTO DE TRANSFERENCIAS	0,00	0,00	0,00%	
							4. GASTO DE INVERSIÓN	0,00	0,00	0,00%	
							5. GASTO DE FINANCIAMIENTO	0,00	0,00	0,00%	
							6. GASTO DE OTROS	0,00	0,00	0,00%	
							7. GASTO DE TRANSFERENCIAS	0,00	0,00	0,00%	
							8. GASTO DE INVERSIÓN	0,00	0,00	0,00%	
							9. GASTO DE FINANCIAMIENTO	0,00	0,00	0,00%	
							10. GASTO DE OTROS	0,00	0,00	0,00%	
							11. GASTO DE TRANSFERENCIAS	0,00	0,00	0,00%	

[Handwritten signature and initials]

ESTADO: Tabasco		PERIODO: Marzo (año) 2017		MUNICIPIO DE CENTRO DESTRIBUIDO 2017													
Tabla	Partida	Subpartida	Actividad	Clasificación	Presupuesto	Compras	Transferencias	Apoyos	Subsidios	Intereses	Deudas	Exercido	Comprometido	Cancelado	Resto	Reservado	Resto
Tabla	2-PARTIDA	217	SUBSIDIOS-1	SECTORES NO SECTORIADOS	819	CONSEJO MULLERES											
[Detailed grid of budget data for various municipalities and categories follows]																	

[Handwritten signature]

ENTIDAD: Tabasco
PERIODO: Informe Definitivo 2017

Entidad	Gobierno de la Entidad	2-PARTIDA	2017	CONVENIOS-3	CULTURA	48	PROGRAMA DE APOYOS A LA CULTURA	5298	SIN IDENTIFICAR	INSTITUTO ESTATAL DE CULTURA - CIERRE DEFINITIVO 2017	1-GASTO CORRIENTE	331 - SERVICIOS DE CONSULTORIA ADMINISTRATIVA	0.00	238,268.16	238,268.16	238,268.16	238,268.16	238,268.16	238,268.16	0.00		
Tabasco	Gobierno de la Entidad	2-PARTIDA	2017	CONVENIOS-3	CULTURA	48	PROGRAMA DE APOYOS A LA CULTURA	5298	SIN IDENTIFICAR	INSTITUTO ESTATAL DE CULTURA - CIERRE DEFINITIVO 2017	1-GASTO CORRIENTE	330 - SERVICIOS DE INVESTIGACION CIENTIFICA Y DESARROLLO	0.00	20,000.00	20,000.00	20,000.00	20,000.00	20,000.00	20,000.00	20,000.00	0.00	
Tabasco	Gobierno de la Entidad	2-PARTIDA	2017	CONVENIOS-3	CULTURA	48	PROGRAMA DE APOYOS A LA CULTURA	5298	SIN IDENTIFICAR	INSTITUTO ESTATAL DE CULTURA - CIERRE DEFINITIVO 2017	1-GASTO CORRIENTE	330 - SERVICIOS DE APOYO ADMINISTRATIVO, TRADUCCION FOTOCOPIADO E IMPRESION	0.00	852,886.12	852,886.12	852,886.12	852,886.12	852,886.12	852,886.12	852,886.12	852,886.12	0.00
Tabasco	Gobierno de la Entidad	2-PARTIDA	2017	CONVENIOS-3	CULTURA	48	PROGRAMA DE APOYOS A LA CULTURA	5298	SIN IDENTIFICAR	INSTITUTO ESTATAL DE CULTURA - CIERRE DEFINITIVO 2017	1-GASTO CORRIENTE	347 - FUETES Y MANOBRAS	0.00	80,320.00	80,320.00	80,320.00	80,320.00	80,320.00	80,320.00	80,320.00	80,320.00	0.00
Tabasco	Gobierno de la Entidad	2-PARTIDA	2017	CONVENIOS-3	CULTURA	48	PROGRAMA DE APOYOS A LA CULTURA	5298	SIN IDENTIFICAR	INSTITUTO ESTATAL DE CULTURA - CIERRE DEFINITIVO 2017	1-GASTO CORRIENTE	388 - SERVICIO DE CREACION Y DIFUSION DE CONTENIDO EXCLUSIVAMENTE A TRAVES DE INTERNET	0.00	91,200.00	91,200.00	91,200.00	91,200.00	91,200.00	91,200.00	91,200.00	91,200.00	0.00
Tabasco	Gobierno de la Entidad	2-PARTIDA	2017	CONVENIOS-3	CULTURA	48	PROGRAMA DE APOYOS A LA CULTURA	5298	SIN IDENTIFICAR	INSTITUTO ESTATAL DE CULTURA - CIERRE DEFINITIVO 2017	1-GASTO CORRIENTE	393 - CONGRESOS Y CONEXIONES	0.00	2,513,741.87	2,513,741.87	2,513,741.87	2,513,741.87	2,513,741.87	2,513,741.87	2,513,741.87	2,513,741.87	0.00
Tabasco	Gobierno de la Entidad	2-PARTIDA	2017	CONVENIOS-3	CULTURA	48	PROGRAMA DE APOYOS A LA CULTURA	5298	SIN IDENTIFICAR	INSTITUTO ESTATAL DE CULTURA - CIERRE DEFINITIVO 2017	1-GASTO CORRIENTE	398 - EXPOSICIONES	0.00	1,648,382.74	1,648,382.74	1,648,382.74	1,648,382.74	1,648,382.74	1,648,382.74	1,648,382.74	1,648,382.74	0.00
Tabasco	Gobierno de la Entidad	2-PARTIDA	2017	CONVENIOS-3	CULTURA	48	PROGRAMA DE APOYOS A LA CULTURA	5298	SIN IDENTIFICAR	INSTITUTO ESTATAL DE CULTURA - CIERRE DEFINITIVO 2017	1-GASTO CORRIENTE	441 FERIALES SOCIALES A PERSONAS	0.00	69,000.00	69,000.00	69,000.00	69,000.00	69,000.00	69,000.00	69,000.00	69,000.00	0.00
Tabasco	Gobierno de la Entidad	2-PARTIDA	2017	CONVENIOS-3	CULTURA	48	PROGRAMA DE APOYOS A LA CULTURA	5298	SIN IDENTIFICAR	INSTITUTO ESTATAL DE CULTURA - CIERRE DEFINITIVO 2017	1-GASTO CORRIENTE	503 - CONVENIOS DE DESCENTRALIZACION	33,751,314.80	938,127.34	638,127.34	0.00	0.00	0.00	0.00	0.00	0.00	0.00
Tabasco	Gobierno de la Entidad	2-PARTIDA	2017	CONVENIOS-3	CULTURA	48	PROGRAMA DE APOYOS A LA CULTURA	5298	SIN IDENTIFICAR	INSTITUTO ESTATAL DE CULTURA - CIERRE DEFINITIVO 2017	2-GASTO DE INVERSION	548 - EQUIPO DE COMPUTO Y DE TECNOLOGIAS DE LA INFORMACION	0.00	58,733.38	58,733.38	58,733.38	58,733.38	58,733.38	58,733.38	58,733.38	58,733.38	0.00
Tabasco	Gobierno de la Entidad	2-PARTIDA	2017	CONVENIOS-3	CULTURA	48	PROGRAMA DE APOYOS A LA CULTURA	5298	SIN IDENTIFICAR	INSTITUTO ESTATAL DE CULTURA - CIERRE DEFINITIVO 2017	2-GASTO DE INVERSION	551 - EQUIPOS Y PARTES AJUSTABLES	0.00	188,000.00	188,000.00	188,000.00	188,000.00	188,000.00	188,000.00	188,000.00	188,000.00	0.00
Tabasco	Gobierno de la Entidad	2-PARTIDA	2017	CONVENIOS-3	CULTURA	48	PROGRAMA DE APOYOS A LA CULTURA	5298	SIN IDENTIFICAR	INSTITUTO ESTATAL DE CULTURA - CIERRE DEFINITIVO 2017	2-GASTO DE INVERSION	588 - OTROS EQUIPOS	0.00	195,000.00	195,000.00	195,000.00	195,000.00	195,000.00	195,000.00	195,000.00	195,000.00	0.00
Tabasco	Gobierno de la Entidad	1-PROGRAMA PRESUPUESTARIO	2017	-	CULTURA	48	PROGRAMA DE APOYOS A LA CULTURA	5298	SIN IDENTIFICAR	SIN IDENTIFICAR	TOTAL DEL PROGRAMA PRESUPUESTARIO		33,751,314.80	3,080,888.00	3,080,888.00	3,048,872.00	3,048,872.00	3,048,872.00	3,048,872.00	3,048,872.00	3,048,872.00	0.00

Consolido

Lic. Jimena Estrada Cámara
Dirección de Política Presupuestaria
Dirección General de Programación Presupuestaria
Subsecretaría de Egresos
Secretaría de Planeación y Finanzas



GOBIERNO DEL ESTADO DE TABASCO
SECRETARÍA DE PLANEACIÓN Y FINANZAS
SUBSECRETARÍA DE EGRESOS
DIRECCIÓN DE POLÍTICA
PRESUPUESTARIA

Recursos Nivel Financiero

**Totales de Programa Presupuestario por
Entidad Federativa y Ente Ejecutor
Cierre Definitivo 2017**

Entidad Federativa	Año	Subsidio	Programa	Actividad	Objetivo	Unidad	Valor	Valor	Valor	Valor	Valor	Valor
Tabasco	2017	3-COMENBOS	04	Gobernación	617	Mantenimiento de Edificio	1,000,000.00	1,249,283.15	1,249,283.15	1,249,283.15	1,249,283.15	1,249,283.15
							1,000,000.00	1,249,283.15	1,249,283.15	1,249,283.15	1,249,283.15	1,249,283.15
Tabasco	2015	3-COMENBOS	04	Gobernación	7396	Pago de cuota mensual por concepto de Ingresos Federales en concepto de los Gobiernos Estatales	133,480.00	1,035,599.36	1,035,599.36	1,035,599.36	1,035,599.36	1,035,599.36
							133,480.00	1,035,599.36	1,035,599.36	1,035,599.36	1,035,599.36	1,035,599.36
Tabasco	2015	1-SUBSIDIOS	04	Gobernación	U027	Organización de actividades en materia de Seguridad Pública e Inicialmente, Fideicomiso al Municipio de Tuxtla	0.00	9,706,232.00	9,706,232.00	9,706,232.00	9,706,232.00	9,706,232.00
							0.00	9,706,232.00	9,706,232.00	9,706,232.00	9,706,232.00	9,706,232.00
Tabasco	2014	1-SUBSIDIOS	04	Gobernación	U022	Organización de actividades en materia de Seguridad Pública e Inicialmente, Fideicomiso al Municipio de Tuxtla	285.36	9,345,193.00	9,345,193.00	9,345,193.00	9,345,193.00	9,345,193.00
							285.36	9,345,193.00	9,345,193.00	9,345,193.00	9,345,193.00	9,345,193.00
Tabasco	2017	1-COMENBOS	04	Gobernación	U003	Programa Nacional de Desarrollo de Personal de Doble	0.00	0.00	0.00	0.00	0.00	0.00
							0.00	0.00	0.00	0.00	0.00	0.00
Tabasco	2017	1-SUBSIDIOS	04	Gobernación	U021	Subsidio en materia de seguridad pública	1,000.00	12,016,029.00	12,016,029.00	12,016,029.00	12,016,029.00	12,016,029.00
							1,000.00	12,016,029.00	12,016,029.00	12,016,029.00	12,016,029.00	12,016,029.00
Tabasco	2017	1-SUBSIDIOS	04	Gobernación	U021	Subsidio en materia de seguridad pública	149.71	9,975,767.47	9,975,767.47	9,975,767.47	9,975,767.47	9,975,767.47
							149.71	9,975,767.47	9,975,767.47	9,975,767.47	9,975,767.47	9,975,767.47
Tabasco	2017	1-SUBSIDIOS	04	Gobernación	U007	Subsidio en materia de seguridad pública	4,319.21	11,536,172.00	11,536,172.00	11,536,172.00	11,536,172.00	11,536,172.00
							4,319.21	11,536,172.00	11,536,172.00	11,536,172.00	11,536,172.00	11,536,172.00
Tabasco	2017	1-SUBSIDIOS	04	Gobernación	U027	Subsidio en materia de seguridad pública	20,797.33	2,494,000.00	2,494,000.00	2,494,000.00	2,494,000.00	2,494,000.00
							20,797.33	2,494,000.00	2,494,000.00	2,494,000.00	2,494,000.00	2,494,000.00
Tabasco	2017	1-SUBSIDIOS	04	Gobernación	U027	Subsidio en materia de seguridad pública	149.91	12,016,029.00	12,016,029.00	12,016,029.00	12,016,029.00	12,016,029.00
							149.91	12,016,029.00	12,016,029.00	12,016,029.00	12,016,029.00	12,016,029.00
Tabasco	2017	1-SUBSIDIOS	04	Gobernación	U027	Subsidio en materia de seguridad pública	1,011.04	12,016,029.00	12,016,029.00	12,016,029.00	12,016,029.00	12,016,029.00
							1,011.04	12,016,029.00	12,016,029.00	12,016,029.00	12,016,029.00	12,016,029.00
Tabasco	2017	1-SUBSIDIOS	04	Gobernación	U027	Subsidio en materia de seguridad pública	141.76	9,431,639.96	9,431,639.96	9,431,639.96	9,431,639.96	9,431,639.96
							141.76	9,431,639.96	9,431,639.96	9,431,639.96	9,431,639.96	9,431,639.96
Tabasco	2017	1-SUBSIDIOS	04	Gobernación	U007	Subsidio en materia de seguridad pública	169.50	12,016,029.00	12,016,029.00	12,016,029.00	12,016,029.00	12,016,029.00
							169.50	12,016,029.00	12,016,029.00	12,016,029.00	12,016,029.00	12,016,029.00

[Handwritten signatures and marks]

ENTIDAD: Tabasco
EJERCICIO: Informe Definitivo 2017

Entidad	Clasificación	Subprograma	Programa	Objetivo	Actividad	Unidad	Presupuesto	Comprobado	Cancelado	Resto	Resto	Resto	Resto	Resto	Resto	Resto	Resto	Resto	Resto	
Tabasco	04	1-SUBSIDIOS	04	Gobernación	0007	Subsidios en materia de seguridad pública	4,521.00	4,242.33	11,000,000.00	9,975,767.41	9,975,767.41	9,975,767.41	9,975,767.41	9,975,767.41	9,975,767.41	9,975,767.41	9,975,767.41	9,975,767.41	9,975,767.41	
Tabasco	04	1-SUBSIDIOS	04	Gobernación	0007	Subsidios en materia de seguridad pública	36,813.00	86,128.58	10,000,000.00	9,913,871.44	9,913,871.44	9,913,871.44	9,913,871.44	9,913,871.44	9,913,871.44	9,913,871.44	9,913,871.44	9,913,871.44	9,913,871.44	9,913,871.44
Tabasco	04	1-SUBSIDIOS	04	Gobernación	0007	Subsidios en materia de seguridad pública	207.24	541,374.10	10,000,000.00	9,457,075.90	9,457,075.90	9,457,075.90	9,457,075.90	9,457,075.90	9,457,075.90	9,457,075.90	9,457,075.90	9,457,075.90	9,457,075.90	9,457,075.90
Tabasco	04	1-SUBSIDIOS	04	Gobernación	0007	Subsidios en materia de seguridad pública	187.22	159,918.40	10,000,000.00	9,919,917.14	9,919,917.14	9,919,917.14	9,919,917.14	9,919,917.14	9,919,917.14	9,919,917.14	9,919,917.14	9,919,917.14	9,919,917.14	9,919,917.14
Tabasco	04	1-SUBSIDIOS	04	Gobernación	0007	Subsidios en materia de seguridad pública	207.59	0.00	13,864,369.00	13,864,369.00	13,864,369.00	13,864,369.00	13,864,369.00	13,864,369.00	13,864,369.00	13,864,369.00	13,864,369.00	13,864,369.00	13,864,369.00	13,864,369.00
Tabasco	04	1-SUBSIDIOS	04	Gobernación	0007	Subsidios en materia de seguridad pública	1,478.00	64,291.26	12,581,000.00	12,581,000.00	12,581,000.00	12,581,000.00	12,581,000.00	12,581,000.00	12,581,000.00	12,581,000.00	12,581,000.00	12,581,000.00	12,581,000.00	12,581,000.00
Tabasco	04	1-SUBSIDIOS	04	Gobernación	0007	Subsidios en materia de seguridad pública	192.12	737,819.03	11,000,000.00	10,073,513.26	10,073,513.26	10,073,513.26	10,073,513.26	10,073,513.26	10,073,513.26	10,073,513.26	10,073,513.26	10,073,513.26	10,073,513.26	10,073,513.26
Tabasco	04	1-SUBSIDIOS	04	Gobernación	0007	Subsidios en materia de seguridad pública	2,565.40	737,819.03	10,811,132.23	10,073,513.26	10,073,513.26	10,073,513.26	10,073,513.26	10,073,513.26	10,073,513.26	10,073,513.26	10,073,513.26	10,073,513.26	10,073,513.26	10,073,513.26
Tabasco	04	1-SUBSIDIOS	04	Gobernación	0007	Subsidios en materia de seguridad pública	192.31	0.00	11,936,178.00	11,936,178.00	11,936,178.00	11,936,178.00	11,936,178.00	11,936,178.00	11,936,178.00	11,936,178.00	11,936,178.00	11,936,178.00	11,936,178.00	11,936,178.00
Tabasco	04	1-SUBSIDIOS	04	Gobernación	0007	Subsidios en materia de seguridad pública	156.56	214,233.26	10,000,000.00	9,785,786.00	9,785,786.00	9,785,786.00	9,785,786.00	9,785,786.00	9,785,786.00	9,785,786.00	9,785,786.00	9,785,786.00	9,785,786.00	9,785,786.00
Tabasco	04	1-SUBSIDIOS	04	Gobernación	0007	Subsidios en materia de seguridad pública	1,446.20	395,039.02	0.00	9,464,603.90	9,464,603.90	9,464,603.90	9,464,603.90	9,464,603.90	9,464,603.90	9,464,603.90	9,464,603.90	9,464,603.90	9,464,603.90	9,464,603.90
Tabasco	04	1-SUBSIDIOS	04	Gobernación	0007	Subsidios en materia de seguridad pública	155.56	86,128.58	10,000,000.00	9,913,871.44	9,913,871.44	9,913,871.44	9,913,871.44	9,913,871.44	9,913,871.44	9,913,871.44	9,913,871.44	9,913,871.44	9,913,871.44	9,913,871.44
Tabasco	04	1-SUBSIDIOS	04	Gobernación	0007	Subsidios en materia de seguridad pública	188.56	62,451.26	12,855,000.00	12,581,000.00	12,581,000.00	12,581,000.00	12,581,000.00	12,581,000.00	12,581,000.00	12,581,000.00	12,581,000.00	12,581,000.00	12,581,000.00	12,581,000.00
Tabasco	04	1-SUBSIDIOS	04	Gobernación	0007	Subsidios en materia de seguridad pública	1,475.48	67,360.22	0.00	9,431,829.96	9,431,829.96	9,431,829.96	9,431,829.96	9,431,829.96	9,431,829.96	9,431,829.96	9,431,829.96	9,431,829.96	9,431,829.96	9,431,829.96

[Handwritten signature and initials]

ENTIDAD: Tabasco
PERIODO: febrero-Diciembre 2017

Tabasco	Apellido	Valido	Observaciones	2017	1-SUBSIDIOS	04	Gubernación	UR07	Subsidio en materia de seguridad pública	GOBIERNO DE FORTALEZ 2017	MUNICIPIO DE JALAPA	01	01	01	01	01	01	01	01	01		
Tabasco	Gobernador de la Entidad Federativa	Valido	Observaciones	2017	1-SUBSIDIOS	04	Gubernación	UR07	Subsidio en materia de seguridad pública	GOBIERNO DE FORTALEZ 2017	MUNICIPIO DE JALAPA	01	01	01	01	01	01	01	01	01	01	
Tabasco	Gobernador de la Entidad Federativa	Valido	Observaciones	2017	1-SUBSIDIOS	04	Gubernación	UR07	Subsidio en materia de seguridad pública	GOBIERNO DE FORTALEZ 2017	MUNICIPIO DE JALAPA	01	01	01	01	01	01	01	01	01	01	01
Tabasco	Comisario de la Entidad Federativa	Valido	Observaciones	2017	1-SUBSIDIOS	04	Gubernación	UR07	Subsidio en materia de seguridad pública	GOBIERNO DE FORTALEZ 2017	MUNICIPIO DE JALAPA	01	01	01	01	01	01	01	01	01	01	01
Tabasco	Comisario de la Entidad Federativa	Valido	Observaciones	2016	1-SUBSIDIOS	04	Gubernación	UR07	Subsidio en materia de seguridad pública	GOBIERNO DE FORTALEZ 2016	MUNICIPIO DE JALAPA	01	01	01	01	01	01	01	01	01	01	01
Tabasco	Comisario de la Entidad Federativa	Valido	Observaciones	2016	1-SUBSIDIOS	04	Gubernación	UR07	Subsidio en materia de seguridad pública	GOBIERNO DE FORTALEZ 2016	MUNICIPIO DE JALAPA	01	01	01	01	01	01	01	01	01	01	01
Tabasco	Comisario de la Entidad Federativa	Valido	Observaciones	2017	3-CONVENIOS	06	Secretaría de Hacienda y Crédito Público	5205	Programa de Concursos con las Entidades Federativas	SECRETARÍA DE HACIENDA Y CRÉDITO PÚBLICO 2017	MUNICIPIO DE JALAPA	01	01	01	01	01	01	01	01	01	01	01
Tabasco	Gobernador de la Entidad Federativa	Valido	Observaciones	2017	1-SUBSIDIOS	08	Agricultura, Ganadería, Pesca y Fomento	5748	Programa de Concursos con las Entidades Federativas	SECRETARÍA DE AGRICULTURA, GANADERÍA, PESCA Y FOMENTO 2017	MUNICIPIO DE JALAPA	01	01	01	01	01	01	01	01	01	01	01
Tabasco	Gobernador de la Entidad Federativa	Valido	Observaciones	2017	1-SUBSIDIOS	08	Agricultura, Ganadería, Pesca y Fomento	5205	Programa de Concursos con las Entidades Federativas	SECRETARÍA DE AGRICULTURA, GANADERÍA, PESCA Y FOMENTO 2017	MUNICIPIO DE JALAPA	01	01	01	01	01	01	01	01	01	01	01
Tabasco	Gobernador de la Entidad Federativa	Valido	Observaciones	2017	1-SUBSIDIOS	08	Agricultura, Ganadería, Pesca y Fomento	5205	Programa de Concursos con las Entidades Federativas	SECRETARÍA DE AGRICULTURA, GANADERÍA, PESCA Y FOMENTO 2017	MUNICIPIO DE JALAPA	01	01	01	01	01	01	01	01	01	01	01
Tabasco	Gobernador de la Entidad Federativa	Valido	Observaciones	2017	1-SUBSIDIOS	08	Agricultura, Ganadería, Pesca y Fomento	5205	Programa de Concursos con las Entidades Federativas	SECRETARÍA DE AGRICULTURA, GANADERÍA, PESCA Y FOMENTO 2017	MUNICIPIO DE JALAPA	01	01	01	01	01	01	01	01	01	01	01
Tabasco	Gobernador de la Entidad Federativa	Valido	Observaciones	2017	1-SUBSIDIOS	08	Agricultura, Ganadería, Pesca y Fomento	5205	Programa de Concursos con las Entidades Federativas	SECRETARÍA DE AGRICULTURA, GANADERÍA, PESCA Y FOMENTO 2017	MUNICIPIO DE JALAPA	01	01	01	01	01	01	01	01	01	01	01
Tabasco	Gobernador de la Entidad Federativa	Valido	Observaciones	2017	1-SUBSIDIOS	08	Agricultura, Ganadería, Pesca y Fomento	5205	Programa de Concursos con las Entidades Federativas	SECRETARÍA DE AGRICULTURA, GANADERÍA, PESCA Y FOMENTO 2017	MUNICIPIO DE JALAPA	01	01	01	01	01	01	01	01	01	01	01
Tabasco	Gobernador de la Entidad Federativa	Valido	Observaciones	2017	1-SUBSIDIOS	08	Agricultura, Ganadería, Pesca y Fomento	5205	Programa de Concursos con las Entidades Federativas	SECRETARÍA DE AGRICULTURA, GANADERÍA, PESCA Y FOMENTO 2017	MUNICIPIO DE JALAPA	01	01	01	01	01	01	01	01	01	01	01
Tabasco	Gobernador de la Entidad Federativa	Valido	Observaciones	2017	1-SUBSIDIOS	08	Agricultura, Ganadería, Pesca y Fomento	5205	Programa de Concursos con las Entidades Federativas	SECRETARÍA DE AGRICULTURA, GANADERÍA, PESCA Y FOMENTO 2017	MUNICIPIO DE JALAPA	01	01	01	01	01	01	01	01	01	01	01
Tabasco	Gobernador de la Entidad Federativa	Valido	Observaciones	2017	1-SUBSIDIOS	08	Agricultura, Ganadería, Pesca y Fomento	5205	Programa de Concursos con las Entidades Federativas	SECRETARÍA DE AGRICULTURA, GANADERÍA, PESCA Y FOMENTO 2017	MUNICIPIO DE JALAPA	01	01	01	01	01	01	01	01	01	01	01
Tabasco	Gobernador de la Entidad Federativa	Valido	Observaciones	2017	1-SUBSIDIOS	08	Agricultura, Ganadería, Pesca y Fomento	5205	Programa de Concursos con las Entidades Federativas	SECRETARÍA DE AGRICULTURA, GANADERÍA, PESCA Y FOMENTO 2017	MUNICIPIO DE JALAPA	01	01	01	01	01	01	01	01	01	01	01

Handwritten signatures and initials:

ENTIDAD TABASCO PERIODO Informe Definitivo 2017

Table with columns for Entidad, Año, Subprograma, Programa, Subprograma, Programa, Fuente de Financiamiento, Resultados Fisicos, Resultados Economicos, Resultados Sociales, Resultados Ambientales, Resultados Culturales, Resultados Institucionales, Resultados de Planeacion, Resultados de Gestion, Resultados de Evaluacion, Resultados de Seguimiento y Monitoreo. Rows include various educational and economic programs under the state government.

Handwritten signature or initials in the bottom right corner of the page.

Entidad	Subentidad	Programa	Actividad	Subprograma	Objeto de Inversión	Unidad Ejecutora	Clave	Presupuesto	Compras	Subsidios	Transferencias	Observaciones
Tlaxcala	Gobierno de la Entidad	1-SUBSIDIOS	11	Educación Pública	Programa para el Desarrollo Profesional Docente	5247	0.00	17,887,869.00	17,887,869.00	0.00	0.00	0.00
Tlaxcala	Gobierno de la Entidad	1-SUBSIDIOS	11	Educación Pública	Programa para el Desarrollo Profesional Docente	5247	0.00	2,160,662.00	2,160,662.00	491,439.00	491,439.00	491,439.00
Tlaxcala	Gobierno de la Entidad	1-SUBSIDIOS	11	Educación Pública	Programa para el Desarrollo Profesional Docente	5247	0.00	30,000.00	30,000.00	27,884.26	27,884.26	27,884.26
Tlaxcala	Gobierno de la Entidad	1-SUBSIDIOS	11	Educación Pública	Programa para el Desarrollo Profesional Docente	5247	353,393.41	8,160,357.00	8,160,357.00	7,200,932.74	7,200,932.74	7,200,932.74
Tlaxcala	Gobierno de la Entidad	1-SUBSIDIOS	11	Educación Pública	Programa para el Desarrollo Profesional Docente	5247	10,796.00	3,138,039.00	3,138,039.00	2,364,215.60	2,364,215.60	2,364,215.60
Tlaxcala	Gobierno de la Entidad	1-SUBSIDIOS	11	Educación Pública	Programa para el Desarrollo Profesional Docente	5247	0.00	119,350.00	119,350.00	0.00	0.00	0.00
Tlaxcala	Gobierno de la Entidad	1-SUBSIDIOS	11	Educación Pública	Programa para el Desarrollo Profesional Docente	5247	0.00	78,000.00	78,000.00	48,000.00	48,000.00	48,000.00
Tlaxcala	Gobierno de la Entidad	1-SUBSIDIOS	11	Educación Pública	Programa para el Desarrollo Profesional Docente	5247	0.00	100,671.00	100,671.00	100,000.00	100,000.00	100,000.00
Tlaxcala	Gobierno de la Entidad	1-SUBSIDIOS	11	Educación Pública	Programa para el Desarrollo Profesional Docente	5247	0.00	1,590,330.00	1,590,330.00	1,073,996.76	1,073,996.76	1,073,996.76
Tlaxcala	Gobierno de la Entidad	1-SUBSIDIOS	11	Educación Pública	Programa para el Desarrollo Profesional Docente	5247	186,657.00	5,217,584.00	5,217,584.00	5,217,584.00	5,217,584.00	5,217,584.00
Tlaxcala	Gobierno de la Entidad	1-SUBSIDIOS	11	Educación Pública	Programa para el Desarrollo Profesional Docente	5247	0.00	1,073,777.00	1,073,777.00	4,412,174.00	4,412,174.00	4,412,174.00
Tlaxcala	Gobierno de la Entidad	1-SUBSIDIOS	11	Educación Pública	Programa para el Desarrollo Profesional Docente	5247	134,948.87	4,135,136.00	4,135,136.00	3,523,584.12	3,523,584.12	3,523,584.12
Tlaxcala	Gobierno de la Entidad	1-SUBSIDIOS	11	Educación Pública	Programa para el Desarrollo Profesional Docente	5247	0.00	3,848,151.00	3,848,151.00	19,357,374.46	19,357,374.46	19,357,374.46

Handwritten signature and initials.

ENTIDAD: Tabasco
PERIODO: Informe Definitivo 2017

Entidad	Estado	Programa	Subprograma	Actividad	Unidad	Concepto	Presupuesto	Compras	Requisitos	Acciones	Productos	Indicador	Valor	Valor	Valor	Valor	Valor	Valor	
Tabasco	Gobierno de la Entidad	Educación	11	Educación Pública	327	Fomento de la Calidad Educativa	3,743,511.00	0.00	0.00	0.00	0.00	0.00	Secretaría de Educación Pública del Estado de Tabasco	10,876,780.00	9,151,795.47	9,151,795.47	2,849,136.88	2,849,136.88	6,463,970.96
													2,487,789.00	2,487,789.00	2,487,789.00	0.00	0.00	0.00	0.00
													8,475,961.00	8,475,961.00	8,475,961.00	643,352.00	643,352.00	643,352.00	643,352.00
													9,442,295.00	9,442,295.00	9,442,295.00	8,275,463.23	8,275,463.23	8,275,463.23	8,275,463.23
													3,743,511.00	3,743,511.00	3,743,511.00	3,743,511.00	3,743,511.00	3,743,511.00	3,743,511.00
													54,394,419.00	48,282,195.59	48,282,195.59	48,282,195.59	48,282,195.59	48,282,195.59	48,282,195.59
													12,861,829.00	1,118,000.00	1,118,000.00	1,118,000.00	1,118,000.00	1,118,000.00	1,118,000.00
													49,974,335.04	48,947,048.26	48,947,048.26	48,947,048.26	48,947,048.26	48,947,048.26	48,947,048.26
													49,974,335.04	48,947,048.26	48,947,048.26	48,947,048.26	48,947,048.26	48,947,048.26	48,947,048.26
													49,974,335.04	48,947,048.26	48,947,048.26	48,947,048.26	48,947,048.26	48,947,048.26	48,947,048.26
													6,381,167.66	4,922,137.66	4,922,137.66	4,922,137.66	4,922,137.66	4,922,137.66	4,922,137.66
													5,445,554.42	4,313,789.26	4,313,789.26	4,313,789.26	4,313,789.26	4,313,789.26	4,313,789.26
													848,584,422.26	876,150,731.65	876,150,731.65	876,150,731.65	876,150,731.65	876,150,731.65	876,150,731.65
													17,158,306.00	15,774,000.00	15,774,000.00	15,774,000.00	15,774,000.00	15,774,000.00	15,774,000.00
													10,998,381.00	11,968,519.00	11,968,519.00	11,968,519.00	11,968,519.00	11,968,519.00	11,968,519.00
Tabasco	Gobierno de la Entidad	11	Educación Pública	U006	Suavidad para repatriación de estudiantes	Suavidad para repatriación de estudiantes	11,968,519.00	0.00	0.00	0.00	0.00	0.00	UNIVERSIDAD POLITECNICA MEXICANA DEL CENTRO DE TABASCO	11,968,519.00	11,968,519.00	11,968,519.00	11,968,519.00	11,968,519.00	11,968,519.00
													11,968,519.00	11,968,519.00	11,968,519.00	11,968,519.00	11,968,519.00	11,968,519.00	
													11,968,519.00	11,968,519.00	11,968,519.00	11,968,519.00	11,968,519.00	11,968,519.00	
													11,968,519.00	11,968,519.00	11,968,519.00	11,968,519.00	11,968,519.00	11,968,519.00	

ENTIDAD: Tabasco
PERIODO: Informe Delimitivo 2017

Entidad	Unidad	Objeto de Ingresos	Subprograma	Programa	Cuenta de Ingresos	Subcuenta	Valor	Porcentaje	Valor	Porcentaje	Valor	Porcentaje	Valor	Porcentaje	Valor	Porcentaje
Gobierno de la Entidad Fideicomiso	Fideicomiso	Educación Pública	UN06	Subsidios para la operación de escuelas	Subsidios para la operación de escuelas	6100	71,807,173.00	0.00	28,822,643.00	39.72	28,822,643.00	39.72	28,822,643.00	39.72	28,822,643.00	39.72
							14,021,962.00	0.00	12,207,088.00	87.09	12,207,088.00	87.09	12,207,088.00	87.09	12,207,088.00	87.09
							70,030,010.00	0.00	76,038,010.00	108.87	76,038,010.00	108.87	76,038,010.00	108.87	76,038,010.00	108.87
							48,234,647.00	1,967.00	12,210,958.86	25.33	12,210,958.86	25.33	12,210,958.86	25.33	12,210,958.86	25.33
							60,776,397.00	0.00	63,440,081.00	104.38	63,440,081.00	104.38	63,440,081.00	104.38	63,440,081.00	104.38
							1,817,662,853.00	0.00	1,862,483,943.00	102.48	1,862,483,943.00	102.48	1,862,483,943.00	102.48	1,862,483,943.00	102.48
							20,174,481.00	0.00	206,174,611.00	1,021.93	206,174,611.00	1,021.93	206,174,611.00	1,021.93	206,174,611.00	1,021.93
							17,061,919.00	0.00	17,061,919.00	100.00	17,061,919.00	100.00	17,061,919.00	100.00	17,061,919.00	100.00
							21,594,327.00	0.00	28,107,652.17	129.73	28,107,652.17	129.73	28,107,652.17	129.73	28,107,652.17	129.73
							78,318,345.00	0.00	78,318,345.00	100.00	78,318,345.00	100.00	78,318,345.00	100.00	78,318,345.00	100.00
							31,297,541.00	0.00	32,587,888.00	104.15	32,587,888.00	104.15	32,587,888.00	104.15	32,587,888.00	104.15
30,915,993.00	0.00	32,957,709.00	106.62	32,957,709.00	106.62	32,957,709.00	106.62	32,957,709.00	106.62							
Gobierno de la Entidad Fideicomiso	Fideicomiso	Educación Pública	UN06	Subsidios para la operación de escuelas	Subsidios para la operación de escuelas	6100	17,061,919.00	0.00	17,061,919.00	100.00	17,061,919.00	100.00	17,061,919.00	100.00	17,061,919.00	100.00
							21,594,327.00	0.00	28,107,652.17	129.73	28,107,652.17	129.73	28,107,652.17	129.73	28,107,652.17	129.73
							78,318,345.00	0.00	78,318,345.00	100.00	78,318,345.00	100.00	78,318,345.00	100.00	78,318,345.00	100.00
							31,297,541.00	0.00	32,587,888.00	104.15	32,587,888.00	104.15	32,587,888.00	104.15	32,587,888.00	104.15
							30,915,993.00	0.00	32,957,709.00	106.62	32,957,709.00	106.62	32,957,709.00	106.62	32,957,709.00	106.62

Handwritten signature and initials, including a large 'M' and other scribbles.

ESTADO: Tabasco
PERIODO: febrero-Diciembre 2017

Tabasco	Gobierno de la Entidad Federativa	Validado	2017	1-SUBSIDIOS	11	Educación Pública	U006	Subsidios para organizaciones descentralizadas de unidades	0.00	0.00	15,448,748.50	15,448,748.50	14,800,888.81	14,800,888.81	14,561,875.81
Tabasco	Gobierno de la Entidad Federativa	Validado	2017	1-SUBSIDIOS	11	Educación Pública	U006	Subsidios para organizaciones descentralizadas de unidades	0.00	0.00	53,587,298.00	53,587,298.00	56,597,825.04	56,597,825.04	54,396,486.04
Tabasco	Gobierno de la Entidad Federativa	Validado	2017	1-SUBSIDIOS	11	Educación Pública	U006	Subsidios para organizaciones descentralizadas de unidades	0.00	0.00	29,017,488.00	29,017,488.00	29,109,265.00	29,109,265.00	29,109,265.00
Tabasco	Gobierno de la Entidad Federativa	Validado	2017	1-SUBSIDIOS	11	Educación Pública	U006	Subsidios para organizaciones descentralizadas de unidades	0.00	0.00	42,271,841.00	44,418,292.00	44,418,292.00	44,418,292.00	44,418,292.00
Tabasco	Gobierno de la Entidad Federativa	Validado	2016	1-SUBSIDIOS	11	Educación Pública	U006	Subsidios para organizaciones descentralizadas de unidades	1,084,473.76	3,388.64	838,214,870.00	846,238,333.58	846,238,333.58	846,238,333.58	846,238,333.58
Tabasco	Gobierno de la Entidad Federativa	Validado	2017	1-SUBSIDIOS	11	Educación Pública	U046	Comercio	2,113.79	0.00	7,689,587.00	7,689,587.00	7,689,587.00	7,689,587.00	5,388,888.87
Tabasco	Gobierno de la Entidad Federativa	Validado	2016	1-SUBSIDIOS	11	Educación Pública	U046	Comercio	1,468.51	26,401.27	4,543,883.00	4,569,881.73	4,569,881.73	4,569,881.73	4,568,501.33
Tabasco	Gobierno de la Entidad Federativa	Validado	2017	1-SUBSIDIOS	11	Educación Pública	U079	Expendio de la Educación Media Superior y Superior	0.00	0.00	988,811.00	680,811.00	615,759.00	615,759.00	615,759.00
Tabasco	Gobierno de la Entidad Federativa	Validado	2017	1-SUBSIDIOS	11	Educación Pública	U079	Expendio de la Educación Media Superior y Superior	0.00	0.00	371,782.00	371,782.00	371,782.00	371,782.00	371,782.00
Tabasco	Gobierno de la Entidad Federativa	Validado	2017	1-SUBSIDIOS	11	Educación Pública	U079	Expendio de la Educación Media Superior y Superior	685.57	0.00	2,188,118.89	4,714,318.00	4,714,318.00	4,714,318.00	4,453,518.48
Tabasco	Gobierno de la Entidad Federativa	Validado	2016	1-SUBSIDIOS	11	Educación Pública	U079	Expendio de la Educación Media Superior y Superior	0.00	0.00	5,733,880.00	5,733,880.00	5,733,880.00	5,733,880.00	5,371,888.77
Tabasco	Gobierno de la Entidad Federativa	Validado	2016	1-SUBSIDIOS	11	Educación Pública	U079	Expendio de la Educación Media Superior y Superior	10,788.00	0.00	27,744,537.00	27,744,537.00	27,744,537.00	28,040,333.00	28,040,333.00

[Handwritten signature and initials]

ENTIDAD: Tabasco
PERIODO: Informe Definitivo 2017

Entidad	Columna de Gasto	2017	3-COMERCIOS	12	3-AGS	1000	AFASFE	Secretaría de Salud del Estado de Tabasco-D-17	1,119,200.00	1,119,200.00	1,119,200.00	1,119,200.00
Tabasco	Gobierno de la Entidad	2017	3-SUBSIDIOS	15	Desarrollo Agrario, Territorial y Urbano	S273	Programa de Infraestructura	Desarrollo Social del Estado de Tabasco Clave Diferencial 2017	0.00	0.00	0.00	0.00
Tabasco	Gobierno de la Entidad	2017	3-SUBSIDIOS	15	Desarrollo Agrario, Territorial y Urbano	S273	Programa de Infraestructura	Desarrollo Social del Estado de Tabasco Clave Diferencial 2017	2,378,462.84	2,378,462.84	2,378,462.84	2,378,462.84
Tabasco	Gobierno de la Entidad	2017	3-SUBSIDIOS	15	Desarrollo Agrario, Territorial y Urbano	S273	Programa de Infraestructura	Desarrollo Social del Estado de Tabasco Clave Diferencial 2017	1,296,437.98	1,296,437.98	1,296,437.98	1,296,437.98
Tabasco	Gobierno de la Entidad	2017	3-SUBSIDIOS	15	Desarrollo Agrario, Territorial y Urbano	S273	Programa de Infraestructura	Desarrollo Social del Estado de Tabasco Clave Diferencial 2017	9,112,665.32	9,112,665.32	9,112,665.32	9,112,665.32
Tabasco	Gobierno de la Entidad	2018	3-COMERCIOS	15	Desarrollo Agrario, Territorial y Urbano	U003	Programa de Infraestructura	Desarrollo Social del Estado de Tabasco Clave Diferencial 2017	0.00	0.00	0.00	0.00
Tabasco	Gobierno de la Entidad	2018	3-COMERCIOS	15	Desarrollo Agrario, Territorial y Urbano	U003	Programa de Infraestructura	Desarrollo Social del Estado de Tabasco Clave Diferencial 2017	8,986,221.47	8,986,221.47	8,986,221.47	8,986,221.47
Tabasco	Gobierno de la Entidad	2018	3-COMERCIOS	15	Desarrollo Agrario, Territorial y Urbano	U003	Programa de Infraestructura	Desarrollo Social del Estado de Tabasco Clave Diferencial 2017	0.00	0.00	0.00	0.00
Tabasco	Gobierno de la Entidad	2018	3-COMERCIOS	15	Desarrollo Agrario, Territorial y Urbano	U003	Programa de Infraestructura	Desarrollo Social del Estado de Tabasco Clave Diferencial 2017	0.00	0.00	0.00	0.00
Tabasco	Gobierno de la Entidad	2017	3-COMERCIOS	16	Medios y Materiales	E005	Comunicación	Desarrollo Social del Estado de Tabasco Clave Diferencial 2017	0.00	0.00	0.00	0.00
Tabasco	Gobierno de la Entidad	2017	3-COMERCIOS	16	Medios y Materiales	E005	Comunicación	Desarrollo Social del Estado de Tabasco Clave Diferencial 2017	0.00	0.00	0.00	0.00
Tabasco	Gobierno de la Entidad	2017	3-SUBSIDIOS	16	Medios y Materiales	S074	Medios y Materiales	Desarrollo Social del Estado de Tabasco Clave Diferencial 2017	65,000.00	65,000.00	65,000.00	65,000.00
Tabasco	Gobierno de la Entidad	2017	3-SUBSIDIOS	16	Medios y Materiales	S074	Medios y Materiales	Desarrollo Social del Estado de Tabasco Clave Diferencial 2017	9,172,466.47	9,172,466.47	9,172,466.47	9,172,466.47
Tabasco	Gobierno de la Entidad	2017	3-SUBSIDIOS	16	Medios y Materiales	S074	Medios y Materiales	Desarrollo Social del Estado de Tabasco Clave Diferencial 2017	52,342,817.36	52,342,817.36	52,342,817.36	52,342,817.36
Tabasco	Gobierno de la Entidad	2017	3-SUBSIDIOS	16	Medios y Materiales	S074	Medios y Materiales	Desarrollo Social del Estado de Tabasco Clave Diferencial 2017	5,172,466.47	5,172,466.47	5,172,466.47	5,172,466.47
Tabasco	Gobierno de la Entidad	2017	3-SUBSIDIOS	16	Medios y Materiales	S074	Medios y Materiales	Desarrollo Social del Estado de Tabasco Clave Diferencial 2017	5,172,466.47	5,172,466.47	5,172,466.47	5,172,466.47
Tabasco	Gobierno de la Entidad	2017	3-SUBSIDIOS	16	Medios y Materiales	S074	Medios y Materiales	Desarrollo Social del Estado de Tabasco Clave Diferencial 2017	9,895,575.98	9,895,575.98	9,895,575.98	9,895,575.98

ENTIDAD: Tabasco
PERIODO: Meses Octubre 2017

Tabla	Columna de Vigencia	2017	1-SUBSIDIOS	23	Presupuesto Subsidios y Económicas	UR22	Programa Presupuestos	Secretaría de Planeación y Desarrollo Económico y Finanzas, COSEFI y Dependencias del Poder Ejecutivo	2,700,791.34	2,700,791.34	2,700,791.34	2,700,791.34	2,700,791.34	2,700,791.34
Tabla	Tabla	2017	1-SUBSIDIOS	23	Presupuesto Subsidios y Económicas	UR22	Programa Presupuestos	Secretaría de Planeación y Desarrollo Económico y Finanzas, COSEFI y Dependencias del Poder Ejecutivo	2,700,791.34	2,700,791.34	2,700,791.34	2,700,791.34	2,700,791.34	2,700,791.34
Tabla	Tabla	2017	1-SUBSIDIOS	23	Presupuesto Subsidios y Económicas	UR22	Programa Presupuestos	Secretaría de Planeación y Desarrollo Económico y Finanzas, COSEFI y Dependencias del Poder Ejecutivo	0.00	0.00	0.00	0.00	0.00	0.00
Tabla	Tabla	2017	1-SUBSIDIOS	23	Presupuesto Subsidios y Económicas	UR22	Programa Presupuestos	Secretaría de Planeación y Desarrollo Económico y Finanzas, COSEFI y Dependencias del Poder Ejecutivo	0.00	0.00	0.00	0.00	0.00	0.00
Tabla	Tabla	2017	1-SUBSIDIOS	23	Presupuesto Subsidios y Económicas	UR22	Programa Presupuestos	Secretaría de Planeación y Desarrollo Económico y Finanzas, COSEFI y Dependencias del Poder Ejecutivo	4,000,000.00	4,000,000.00	4,000,000.00	4,000,000.00	4,000,000.00	4,000,000.00
Tabla	Tabla	2016	1-SUBSIDIOS	23	Presupuesto Subsidios y Económicas	UR22	Programa Presupuestos	Secretaría de Planeación y Desarrollo Económico y Finanzas, COSEFI y Dependencias del Poder Ejecutivo	30,883,128.81	30,883,128.81	29,797,578.86	29,797,578.86	29,797,578.86	29,797,578.86
Tabla	Tabla	2017	1-SUBSIDIOS	23	Presupuesto Subsidios y Económicas	UR22	Programa Presupuestos	Secretaría de Planeación y Desarrollo Económico y Finanzas, COSEFI y Dependencias del Poder Ejecutivo	1,850,000.00	1,850,000.00	1,850,000.00	1,850,000.00	1,850,000.00	1,850,000.00
Tabla	Tabla	2017	1-SUBSIDIOS	23	Presupuesto Subsidios y Económicas	UR27	Programa Presupuestos	SECRETARÍA DE PLANEACIÓN Y DESARROLLO ECONOMICO Y FINANZAS, COSEFI Y DEPENDENCIAS DEL PODER EJECUTIVO	37,178,942.00	37,178,942.00	36,881,867.81	36,881,867.81	36,881,867.81	36,881,867.81
Tabla	Tabla	2018	1-SUBSIDIOS	23	Presupuesto Subsidios y Económicas	UR27	Programa Presupuestos	SECRETARÍA DE PLANEACIÓN Y DESARROLLO ECONOMICO Y FINANZAS, COSEFI Y DEPENDENCIAS DEL PODER EJECUTIVO	110,230,847.00	110,230,847.00	110,230,847.00	110,230,847.00	110,230,847.00	110,230,847.00
Tabla	Tabla	2017	1-COMERCIO	23	Presupuesto Subsidios y Económicas	UR25	Fondo para la Atención de Necesidades Especiales	SECRETARÍA DE PLANEACIÓN Y DESARROLLO ECONOMICO Y FINANZAS, COSEFI Y DEPENDENCIAS DEL PODER EJECUTIVO	8,518,563.23	8,518,563.23	8,467,532.26	8,467,532.26	8,467,532.26	8,467,532.26
Tabla	Tabla	2015	1-COMERCIO	23	Presupuesto Subsidios y Económicas	UR25	Fondo para la Atención de Necesidades Especiales	SECRETARÍA DE PLANEACIÓN Y DESARROLLO ECONOMICO Y FINANZAS, COSEFI Y DEPENDENCIAS DEL PODER EJECUTIVO	12,515,133.31	12,515,133.31	12,515,133.31	12,515,133.31	12,515,133.31	12,515,133.31
Tabla	Tabla	2017	1-SUBSIDIOS	23	Presupuesto Subsidios y Económicas	UR25	Fondo para la Atención de Necesidades Especiales	SECRETARÍA DE PLANEACIÓN Y DESARROLLO ECONOMICO Y FINANZAS, COSEFI Y DEPENDENCIAS DEL PODER EJECUTIVO	17,521,654.06	17,521,654.06	17,521,654.06	17,521,654.06	17,521,654.06	17,521,654.06
Tabla	Tabla	2017	1-SUBSIDIOS	23	Presupuesto Subsidios y Económicas	UR26	Fondo para la Atención de Necesidades Especiales	SECRETARÍA DE PLANEACIÓN Y DESARROLLO ECONOMICO Y FINANZAS, COSEFI Y DEPENDENCIAS DEL PODER EJECUTIVO	16,678,822.25	16,678,822.25	16,678,822.25	16,678,822.25	16,678,822.25	16,678,822.25

Handwritten signature and initials.

ENTIDAD: Tabasco
PERIODO: febrero Diciembre 2017

Entidad	Municipio	Validado	2017	1-SUBSIDIOS	23	Provisiones Saludables y Económicas	UB16	Fondo de Apoyo en Infraestructura y Productividad	Municipio de	0.00	1,247,718.26	1,247,718.26	1,243,377.45	1,243,377.45	1,243,377.45
Tabasco	Gobierno de Tabasco	Validado	2017	1-SUBSIDIOS	23	Provisiones Saludables y Económicas	UB05	Fondo para Proyectos	Secretaría de Planeación y Desarrollo Municipal de Tabasco	0.00	7,170,978.13	7,170,978.13	7,170,978.13	7,170,978.13	7,170,978.13
Tabasco	Gobierno de Tabasco	Validado	2017	1-SUBSIDIOS	23	Provisiones Saludables y Económicas	UB05	Fondo para Proyectos	Secretaría de Planeación y Desarrollo Municipal de Tabasco	0.00	7,890,103.00	7,890,103.00	7,890,103.00	7,890,103.00	7,890,103.00
Tabasco	Gobierno de Tabasco	Validado	2017	1-SUBSIDIOS	23	Provisiones Saludables y Económicas	UB05	Fondo para Proyectos	MUNICIPIO DE TEMAHUALTEPEC DE SHARON	703.40	7,170,978.13	7,170,978.13	7,170,978.13	7,170,978.13	7,170,978.13
Tabasco	Gobierno de Tabasco	Validado	2017	1-SUBSIDIOS	23	Provisiones Saludables y Económicas	UB05	Fondo para Proyectos	MUNICIPIO DE TEMAHUALTEPEC DE SHARON	482.81	7,890,103.00	7,890,103.00	7,890,103.00	7,890,103.00	7,890,103.00
Tabasco	Gobierno de Tabasco	Validado	2017	1-SUBSIDIOS	23	Provisiones Saludables y Económicas	UB06	Fondo para Proyectos	SECRETARÍA DE ECONOMÍA	254,330.00	54,764,000.00	54,764,000.00	54,764,000.00	54,764,000.00	54,764,000.00
Tabasco	Gobierno de Tabasco	Validado	2017	1-SUBSIDIOS	23	Provisiones Saludables y Económicas	UB03	Fondo para Proyectos	SECRETARÍA DE ECONOMÍA	0.00	165,905,910.03	165,905,910.03	165,905,910.03	165,905,910.03	165,905,910.03
Tabasco	Gobierno de Tabasco	Validado	2017	1-SUBSIDIOS	23	Provisiones Saludables y Económicas	UB03	Fondo para Proyectos	Municipio de Cunduacán	286.74	14,551,529.47	14,551,529.47	14,551,529.47	14,551,529.47	14,551,529.47
Tabasco	Gobierno de Tabasco	Validado	2017	1-SUBSIDIOS	23	Provisiones Saludables y Económicas	UB03	Fondo para Proyectos	COMARCA DE ENTAL DE AGUA Y TIERRA	0.00	130,000,000.00	130,000,000.00	130,000,000.00	130,000,000.00	130,000,000.00
Tabasco	Gobierno de Tabasco	Validado	2017	1-SUBSIDIOS	23	Provisiones Saludables y Económicas	UB03	Fondo para Proyectos	MUNICIPIO DE CARRILLO DE LA RIVERA	0.00	13,264,844.34	13,264,844.34	13,264,844.34	13,264,844.34	13,264,844.34
Tabasco	Gobierno de Tabasco	Validado	2017	1-SUBSIDIOS	23	Provisiones Saludables y Económicas	UB03	Fondo para Proyectos	MUNICIPIO DE CARRILLO DE LA RIVERA	0.00	23,487,148.25	23,487,148.25	23,487,148.25	23,487,148.25	23,487,148.25
Tabasco	Gobierno de Tabasco	Validado	2017	1-SUBSIDIOS	23	Provisiones Saludables y Económicas	UB03	Fondo para Proyectos	MUNICIPIO DE CARRILLO DE LA RIVERA	3,061.00	54,000,000.00	54,000,000.00	54,000,000.00	54,000,000.00	54,000,000.00

[Handwritten signature]

ESTADO: México
PERIODO: Informe Diciembre 2017

Título	Unidad	Validez	Observaciones	2017	1-SUBSIDIOS	23	Presupuesto	Subsidios y	Contribuciones	2017	1-SUBSIDIOS	23	Presupuesto	Subsidios y	Contribuciones	2017	1-SUBSIDIOS	23	Presupuesto	Subsidios y	Contribuciones	2017	1-SUBSIDIOS	23	Presupuesto	Subsidios y	Contribuciones	2017	1-SUBSIDIOS	23	Presupuesto	Subsidios y	Contribuciones
Título	Junta	Validez	Observaciones	2017	1-SUBSIDIOS	23	Presupuesto	Subsidios y	Contribuciones	2017	1-SUBSIDIOS	23	Presupuesto	Subsidios y	Contribuciones	2017	1-SUBSIDIOS	23	Presupuesto	Subsidios y	Contribuciones	2017	1-SUBSIDIOS	23	Presupuesto	Subsidios y	Contribuciones	2017	1-SUBSIDIOS	23	Presupuesto	Subsidios y	Contribuciones
Título	Gobierno de la Entidad Federativa	Validez		12,000,791.55	0.00	0.00	4,033,776.85			12,000,791.55	0.00	0.00	4,033,776.85			12,000,791.55	0.00	0.00	4,033,776.85			12,000,791.55	0.00	0.00	4,033,776.85			12,000,791.55	0.00	0.00	4,033,776.85		
Título	Gobierno de la Entidad Federativa	Validez		1,000,146.00	0.00	0.00	1,000,146.00			1,000,146.00	0.00	0.00	1,000,146.00			1,000,146.00	0.00	0.00	1,000,146.00			1,000,146.00	0.00	0.00	1,000,146.00			1,000,146.00	0.00	0.00	1,000,146.00		
Título	Municipio de Mexiquetzapa	Validez		6.00	0.00	0.00	10,704,002.00			6.00	0.00	0.00	10,704,002.00			6.00	0.00	0.00	10,704,002.00			6.00	0.00	0.00	10,704,002.00			6.00	0.00	0.00	10,704,002.00		
Título	Gobierno de la Entidad Federativa	Validez		14,951,529.47	0.00	0.00	14,951,529.47			14,951,529.47	0.00	0.00	14,951,529.47			14,951,529.47	0.00	0.00	14,951,529.47			14,951,529.47	0.00	0.00	14,951,529.47			14,951,529.47	0.00	0.00	14,951,529.47		
Título	Gobierno de la Entidad Federativa	Validez		81,200,795.00	0.00	0.00	81,200,795.00			81,200,795.00	0.00	0.00	81,200,795.00			81,200,795.00	0.00	0.00	81,200,795.00			81,200,795.00	0.00	0.00	81,200,795.00			81,200,795.00	0.00	0.00	81,200,795.00		
Título	Municipio de Mexiquetzapa	Validez		7,076,277.96	0.00	0.00	7,076,277.96			7,076,277.96	0.00	0.00	7,076,277.96			7,076,277.96	0.00	0.00	7,076,277.96			7,076,277.96	0.00	0.00	7,076,277.96			7,076,277.96	0.00	0.00	7,076,277.96		
Título	Gobierno de la Entidad Federativa	Validez		1,573,204.61	0.00	0.00	1,573,204.61			1,573,204.61	0.00	0.00	1,573,204.61			1,573,204.61	0.00	0.00	1,573,204.61			1,573,204.61	0.00	0.00	1,573,204.61			1,573,204.61	0.00	0.00	1,573,204.61		
Título	Gobierno de la Entidad Federativa	Validez		13,000,000.00	0.00	0.00	13,000,000.00			13,000,000.00	0.00	0.00	13,000,000.00			13,000,000.00	0.00	0.00	13,000,000.00			13,000,000.00	0.00	0.00	13,000,000.00			13,000,000.00	0.00	0.00	13,000,000.00		
Título	Gobierno de la Entidad Federativa	Validez		13,000,000.00	0.00	0.00	13,000,000.00			13,000,000.00	0.00	0.00	13,000,000.00			13,000,000.00	0.00	0.00	13,000,000.00			13,000,000.00	0.00	0.00	13,000,000.00			13,000,000.00	0.00	0.00	13,000,000.00		
Título	Municipio de Mexiquetzapa	Validez		6.00	0.00	0.00	2,600,000.00			6.00	0.00	0.00	2,600,000.00			6.00	0.00	0.00	2,600,000.00			6.00	0.00	0.00	2,600,000.00			6.00	0.00	0.00	2,600,000.00		

[Handwritten signature]

ENTIDAD: Tabasco
PERIODO: Informe Definitivo 2017

Entidad	Subsidio	2017	2017	2017	2017	2017	2017	2017	2017	2017	2017	2017	2017	2017	2017	2017	2017	2017	2017
Tabasco	Gobierno de la Entidad Federativa	1-SUBSIDIOS	20	Presupuesto Subsidios y Económicos	1003	Fondo para subsidios, honorarios y prestaciones de subordinados	0.00	22,246,074.44	22,246,074.44	22,246,074.44	22,246,074.44	22,246,074.44	22,246,074.44	22,246,074.44	22,246,074.44	22,246,074.44	22,246,074.44	22,246,074.44	22,246,074.44
Tabasco	Gobierno de la Entidad Federativa	1-SUBSIDIOS	20	Presupuesto Subsidios y Económicos	1003	Fondo para subsidios, honorarios y prestaciones de subordinados	0.00	46,873,814.63	46,873,814.63	46,873,814.63	46,873,814.63	46,873,814.63	46,873,814.63	46,873,814.63	46,873,814.63	46,873,814.63	46,873,814.63	46,873,814.63	46,873,814.63
Tabasco	Huasteca	1-SUBSIDIOS	20	Presupuesto Subsidios y Económicos	1003	Fondo para subsidios, honorarios y prestaciones de subordinados	1,068.97	130,000,000.00	130,000,000.00	50,900,541.80	50,900,541.80	50,900,541.80	50,900,541.80	50,900,541.80	50,900,541.80	50,900,541.80	50,900,541.80	50,900,541.80	50,900,541.80
Tabasco	Gobierno de la Entidad Federativa	1-SUBSIDIOS	20	Presupuesto Subsidios y Económicos	1003	Fondo para subsidios, honorarios y prestaciones de subordinados	0.00	23,467,149.25	23,467,149.25	23,467,149.25	23,467,149.25	23,467,149.25	23,467,149.25	23,467,149.25	23,467,149.25	23,467,149.25	23,467,149.25	23,467,149.25	23,467,149.25
Tabasco	Camelán	1-SUBSIDIOS	20	Presupuesto Subsidios y Económicos	1003	Fondo para subsidios, honorarios y prestaciones de subordinados	0.00	0.00	0.00	10,934,159.35	10,934,159.35	10,934,159.35	10,934,159.35	10,934,159.35	10,934,159.35	10,934,159.35	10,934,159.35	10,934,159.35	10,934,159.35
Tabasco	Coahuila	1-SUBSIDIOS	20	Presupuesto Subsidios y Económicos	1003	Fondo para subsidios, honorarios y prestaciones de subordinados	0.00	51,694,377.70	51,694,377.70	48,797,004.49	48,797,004.49	48,797,004.49	48,797,004.49	48,797,004.49	48,797,004.49	48,797,004.49	48,797,004.49	48,797,004.49	48,797,004.49
Tabasco	Gobierno de la Entidad Federativa	1-SUBSIDIOS	20	Presupuesto Subsidios y Económicos	1003	Fondo para subsidios, honorarios y prestaciones de subordinados	0.00	10,204,002.00	10,204,002.00	10,204,002.00	10,204,002.00	10,204,002.00	10,204,002.00	10,204,002.00	10,204,002.00	10,204,002.00	10,204,002.00	10,204,002.00	10,204,002.00
Tabasco	Gobierno de la Entidad Federativa	1-SUBSIDIOS	20	Presupuesto Subsidios y Económicos	1003	Fondo para subsidios, honorarios y prestaciones de subordinados	0.00	7,274,271.46	7,274,271.46	7,274,271.46	7,274,271.46	7,274,271.46	7,274,271.46	7,274,271.46	7,274,271.46	7,274,271.46	7,274,271.46	7,274,271.46	7,274,271.46
Tabasco	Gobierno de la Entidad Federativa	1-SUBSIDIOS	20	Presupuesto Subsidios y Económicos	1003	Fondo para subsidios, honorarios y prestaciones de subordinados	0.00	210,000,000.00	210,000,000.00	170,000,000.00	170,000,000.00	170,000,000.00	170,000,000.00	170,000,000.00	170,000,000.00	170,000,000.00	170,000,000.00	170,000,000.00	170,000,000.00
Tabasco	Gobierno de la Entidad Federativa	1-SUBSIDIOS	20	Presupuesto Subsidios y Económicos	1003	Fondo para subsidios, honorarios y prestaciones de subordinados	0.00	111,000,000.00	111,000,000.00	111,000,000.00	111,000,000.00	111,000,000.00	111,000,000.00	111,000,000.00	111,000,000.00	111,000,000.00	111,000,000.00	111,000,000.00	111,000,000.00

[Handwritten signature and initials]

ESTADO Tabasco
PERIODO Informe Definitivo 2017

Tabasco	Tabla	Valde	2017	1-SUBSIDIOS	23	Provisiones	003	0.00	0.00	3,010,950.92	3,010,950.92	3,010,950.92	3,010,950.92	3,010,950.92	3,010,950.92	3,010,950.92
Tabasco	Tabla	Valde	2017	1-SUBSIDIOS	23	Provisiones	003	0.00	0.00	4,883,457.85	4,883,457.85	4,883,457.85	4,883,457.85	4,883,457.85	4,883,457.85	4,883,457.85
Tabasco	Tabla	Valde	2017	1-SUBSIDIOS	23	Provisiones	003	0.00	0.00	3,010,950.92	3,010,950.92	3,010,950.92	3,010,950.92	3,010,950.92	3,010,950.92	3,010,950.92
Tabasco	Tabla	Valde	2017	1-SUBSIDIOS	23	Provisiones	003	0.00	0.00	4,833,729.85	4,833,729.85	4,833,729.85	4,833,729.85	4,833,729.85	4,833,729.85	4,833,729.85
Tabasco	Tabla	Valde	2017	1-SUBSIDIOS	23	Provisiones	003	0.00	0.00	5,864,184.42	5,864,184.42	5,864,184.42	5,864,184.42	5,864,184.42	5,864,184.42	5,864,184.42
Tabasco	Tabla	Valde	2017	1-SUBSIDIOS	23	Provisiones	003	0.00	0.00	5,864,184.42	5,864,184.42	5,864,184.42	5,864,184.42	5,864,184.42	5,864,184.42	5,864,184.42
Tabasco	Tabla	Valde	2017	1-SUBSIDIOS	23	Provisiones	003	0.00	0.00	4,083,457.85	4,083,457.85	4,083,457.85	4,083,457.85	4,083,457.85	4,083,457.85	4,083,457.85
Tabasco	Tabla	Valde	2017	1-SUBSIDIOS	23	Provisiones	003	0.00	0.00	5,107,583.66	5,107,583.66	5,107,583.66	5,107,583.66	5,107,583.66	5,107,583.66	5,107,583.66
Tabasco	Tabla	Valde	2017	1-SUBSIDIOS	23	Provisiones	003	0.00	0.00	2,033,362.33	2,033,362.33	2,033,362.33	2,033,362.33	2,033,362.33	2,033,362.33	2,033,362.33
Tabasco	Tabla	Valde	2017	1-SUBSIDIOS	23	Provisiones	003	0.00	0.00	1,000,418.00	1,000,418.00	1,000,418.00	1,000,418.00	1,000,418.00	1,000,418.00	1,000,418.00
Tabasco	Tabla	Valde	2017	1-SUBSIDIOS	23	Provisiones	003	0.00	0.00	5,107,583.66	5,107,583.66	5,107,583.66	5,107,583.66	5,107,583.66	5,107,583.66	5,107,583.66
Tabasco	Tabla	Valde	2017	1-SUBSIDIOS	23	Provisiones	003	0.00	0.00	2,033,362.33	2,033,362.33	2,033,362.33	2,033,362.33	2,033,362.33	2,033,362.33	2,033,362.33
Tabasco	Tabla	Valde	2017	1-SUBSIDIOS	23	Provisiones	003	0.00	0.00	1,000,418.00	1,000,418.00	1,000,418.00	1,000,418.00	1,000,418.00	1,000,418.00	1,000,418.00
Tabasco	Tabla	Valde	2017	1-SUBSIDIOS	23	Provisiones	003	0.00	0.00	5,107,583.66	5,107,583.66	5,107,583.66	5,107,583.66	5,107,583.66	5,107,583.66	5,107,583.66

[Handwritten signature]

Entidad	Estado	Unidad	Clasificación	Periodo	Subsidio	Programa	Objetivo	Actividad	Presupuesto	Compras	Resultados	Observaciones
Jalisco	Gobierno de la Entidad	Fiscalización	23	1-SUBSIDIOS	2018	2018	Provisiones Salariales y Económicas	Fondo para actividades hidroeléctricas y energéticas de hidroeléctricas	5,076,349.87	5,076,349.87	5,076,349.87	MUNICIPIO DE MANCUALCA
									5,076,349.87	5,076,349.87	5,076,349.87	MUNICIPIO DE MANCUALCA
Jalisco	Gobierno de la Entidad	Fiscalización	23	1-SUBSIDIOS	2016	2016	Provisiones Salariales y Económicas	Fondo para actividades hidroeléctricas y energéticas de hidroeléctricas	12,075,400.14	12,075,400.14	12,075,400.14	Municipio de Manzanilla
									12,075,400.14	12,075,400.14	12,075,400.14	Municipio de Manzanilla
Jalisco	Gobierno de la Entidad	Fiscalización	23	1-SUBSIDIOS	2016	2016	Provisiones Salariales y Económicas	Fondo para actividades hidroeléctricas y energéticas de hidroeléctricas	200,000,271.74	200,000,271.74	200,000,271.74	SECRETARIA DE GOBIERNO FEDERAL Y PLATICAS - INFORME DEFINITIVO 2017
									200,000,271.74	200,000,271.74	200,000,271.74	SECRETARIA DE GOBIERNO FEDERAL Y PLATICAS - INFORME DEFINITIVO 2017
Jalisco	Gobierno de la Entidad	Fiscalización	23	1-SUBSIDIOS	2016	2016	Provisiones Salariales y Económicas	Fondo para actividades hidroeléctricas y energéticas de hidroeléctricas	358,429.48	358,429.48	358,429.48	Manzanilla de Juárez
									358,429.48	358,429.48	358,429.48	Manzanilla de Juárez
Jalisco	Gobierno de la Entidad	Fiscalización	23	1-SUBSIDIOS	2016	2016	Provisiones Salariales y Económicas	Fondo para actividades hidroeléctricas y energéticas de hidroeléctricas	1,183,158.87	1,183,158.87	1,183,158.87	MUNICIPIO DE TENOSIQUE DE FEBRERO 2017
									1,183,158.87	1,183,158.87	1,183,158.87	MUNICIPIO DE TENOSIQUE DE FEBRERO 2017
Jalisco	Gobierno de la Entidad	Fiscalización	23	1-SUBSIDIOS	2015	2015	Provisiones Salariales y Económicas	Fondo para actividades hidroeléctricas y energéticas de hidroeléctricas	18,650,000.42	18,650,000.42	18,650,000.42	MUNICIPIO DE CENTRO DE FEBRERO 2017
									18,650,000.42	18,650,000.42	18,650,000.42	MUNICIPIO DE CENTRO DE FEBRERO 2017
Jalisco	Gobierno de la Entidad	Fiscalización	23	1-SUBSIDIOS	2017	2017	Provisiones Salariales y Económicas	Fondo para actividades hidroeléctricas y energéticas de hidroeléctricas	730,278.31	730,278.31	730,278.31	GOBIERNO SUPERIOR DE FISCALIZACION DEL EDO. DE JALISCO
									730,278.31	730,278.31	730,278.31	GOBIERNO SUPERIOR DE FISCALIZACION DEL EDO. DE JALISCO
Jalisco	Gobierno de la Entidad	Fiscalización	23	1-SUBSIDIOS	2017	2017	Provisiones Salariales y Económicas	Fondo para actividades hidroeléctricas y energéticas de hidroeléctricas	9,189,562.57	9,189,562.57	9,189,562.57	MUNICIPIO DE GUANAJUATO
									9,189,562.57	9,189,562.57	9,189,562.57	MUNICIPIO DE GUANAJUATO
Jalisco	Gobierno de la Entidad	Fiscalización	23	1-SUBSIDIOS	2017	2017	Provisiones Salariales y Económicas	Fondo para actividades hidroeléctricas y energéticas de hidroeléctricas	31,556,534.31	31,556,534.31	31,556,534.31	SECRETARIA DE ECONOMIA
									31,556,534.31	31,556,534.31	31,556,534.31	SECRETARIA DE ECONOMIA
Jalisco	Gobierno de la Entidad	Fiscalización	23	1-SUBSIDIOS	2017	2017	Provisiones Salariales y Económicas	Fondo para actividades hidroeléctricas y energéticas de hidroeléctricas	15,911,981.77	15,911,981.77	15,911,981.77	GOBIERNO SUPERIOR DE FISCALIZACION DEL EDO. DE JALISCO
									15,911,981.77	15,911,981.77	15,911,981.77	GOBIERNO SUPERIOR DE FISCALIZACION DEL EDO. DE JALISCO
Jalisco	Gobierno de la Entidad	Fiscalización	23	1-SUBSIDIOS	2017	2017	Provisiones Salariales y Económicas	Fondo para actividades hidroeléctricas y energéticas de hidroeléctricas	11,325,344.00	11,325,344.00	11,325,344.00	SECRETARIA DE ECONOMIA
									11,325,344.00	11,325,344.00	11,325,344.00	SECRETARIA DE ECONOMIA
Jalisco	Gobierno de la Entidad	Fiscalización	23	1-SUBSIDIOS	2017	2017	Provisiones Salariales y Económicas	Fondo para actividades hidroeléctricas y energéticas de hidroeléctricas	27,196,092.65	27,196,092.65	27,196,092.65	MUNICIPIO DE MANCUALCA
									27,196,092.65	27,196,092.65	27,196,092.65	MUNICIPIO DE MANCUALCA
Jalisco	Gobierno de la Entidad	Fiscalización	23	1-SUBSIDIOS	2017	2017	Provisiones Salariales y Económicas	Fondo para actividades hidroeléctricas y energéticas de hidroeléctricas	10,879,000.00	10,879,000.00	10,879,000.00	SECRETARIA DE ECONOMIA
									10,879,000.00	10,879,000.00	10,879,000.00	SECRETARIA DE ECONOMIA

Handwritten signature and initials

ENTIDAD: Tabasco
 48300001-Asignación del Presupuesto 2017

Entidad	Subentidad	Programa	Proyecto	Actividad	Presupuesto	Comprobado	Saldo	Comprobado	Saldo	Comprobado	Saldo	Comprobado	Saldo
Tabasco	Gobierno de la Entidad	23	U128	Proyectos de Desarrollo Regional	48,342,326.00	0.00	48,342,326.00	48,342,326.00	48,342,326.00	48,342,326.00	48,342,326.00	48,342,326.00	48,342,326.00
Tabasco	Gobierno de la Entidad	23	U128	Proyectos de Desarrollo Regional	2,435,429.00	37,979.91	2,435,429.00	2,435,429.00	2,435,429.00	2,435,429.00	2,435,429.00	2,435,429.00	2,435,429.00
Tabasco	Gobierno de la Entidad	23	U128	Proyectos de Desarrollo Regional	2,435,429.00	0.00	2,435,429.00	2,435,429.00	2,435,429.00	2,435,429.00	2,435,429.00	2,435,429.00	2,435,429.00
Tabasco	Gobierno de la Entidad	23	U128	Proyectos de Desarrollo Regional	10,942,343.74	11,609,918.34	10,942,343.74	10,942,343.74	10,942,343.74	10,942,343.74	10,942,343.74	10,942,343.74	10,942,343.74
Tabasco	Gobierno de la Entidad	23	U128	Proyectos de Desarrollo Regional	22,747,000.00	0.00	22,747,000.00	22,747,000.00	22,747,000.00	22,747,000.00	22,747,000.00	22,747,000.00	22,747,000.00
Tabasco	Gobierno de la Entidad	23	U128	Proyectos de Desarrollo Regional	48,342,326.00	2,951.00	48,342,326.00	48,342,326.00	48,342,326.00	48,342,326.00	48,342,326.00	48,342,326.00	48,342,326.00
Tabasco	Gobierno de la Entidad	23	U128	Proyectos de Desarrollo Regional	21,946,200.00	1,088.81	21,946,200.00	21,946,200.00	21,946,200.00	21,946,200.00	21,946,200.00	21,946,200.00	21,946,200.00
Tabasco	Gobierno de la Entidad	23	U128	Proyectos de Desarrollo Regional	5,189,567.57	0.00	5,189,567.57	5,189,567.57	5,189,567.57	5,189,567.57	5,189,567.57	5,189,567.57	5,189,567.57
Tabasco	Gobierno de la Entidad	23	U128	Proyectos de Desarrollo Regional	4,153,000.00	0.00	4,153,000.00	4,153,000.00	4,153,000.00	4,153,000.00	4,153,000.00	4,153,000.00	4,153,000.00
Tabasco	Gobierno de la Entidad	23	U128	Proyectos de Desarrollo Regional	15,911,951.77	0.00	15,911,951.77	15,911,951.77	15,911,951.77	15,911,951.77	15,911,951.77	15,911,951.77	15,911,951.77
Tabasco	Gobierno de la Entidad	23	U128	Proyectos de Desarrollo Regional	2,435,429.00	20.88	2,435,429.00	2,435,429.00	2,435,429.00	2,435,429.00	2,435,429.00	2,435,429.00	2,435,429.00
Tabasco	Gobierno de la Entidad	23	U128	Proyectos de Desarrollo Regional	11,613,322.86	0.00	11,613,322.86	11,613,322.86	11,613,322.86	11,613,322.86	11,613,322.86	11,613,322.86	11,613,322.86
Tabasco	Gobierno de la Entidad	23	U128	Proyectos de Desarrollo Regional	52,498,878.46	0.00	52,498,878.46	52,498,878.46	52,498,878.46	52,498,878.46	52,498,878.46	52,498,878.46	52,498,878.46
Tabasco	Gobierno de la Entidad	23	U128	Proyectos de Desarrollo Regional	20,000,138.28	0.00	20,000,138.28	20,000,138.28	20,000,138.28	20,000,138.28	20,000,138.28	20,000,138.28	20,000,138.28

[Handwritten signature and initials]

ENTIDAD: TABASCO
PERIODO: febrero Diciembre 2017

Entidad	Subsidiario	Periodo	Presupuesto	Comprobado	Saldo	Comprobado	Saldo	Comprobado	Saldo	Comprobado	Saldo	Comprobado	Saldo
Tabasco	Gobierno de la Entidad Federativa	2018	1-SUBSIDIOS	23	Provisiones Saludables y Económicas	U130	Financiamiento Financiero	SECRETARÍA DE ORDENAMIENTO TERRITORIAL Y OBRAS PÚBLICAS - INFORME DEFINITIVO 2017	0.00	82,741.88	242,212,254.02	148,892,892.42	141,832,892.12
Tabasco	Municipio de Minicuilca	2016	1-SUBSIDIOS	23	Provisiones Saludables y Económicas	U130	Financiamiento Financiero	MUNICIPIO DE MINICUILCA	7,819.65	0.00	30,054,144.42	29,796,811.87	29,796,811.87
Tabasco	Municipio de Zapotlán	2016	1-SUBSIDIOS	23	Provisiones Saludables y Económicas	U130	Financiamiento Financiero	MUNICIPIO DE ZAPOTLÁN	0.00	16,194,625.56	138,267,642.86	122,307,990.30	122,307,990.30
Tabasco	Municipio de Zapotlán	2016	1-SUBSIDIOS	23	Provisiones Saludables y Económicas	U130	Financiamiento Financiero	MUNICIPIO DE ZAPOTLÁN	2,631.06	897,988.21	20,231,179.61	20,231,179.61	20,231,179.61
Tabasco	Municipio de Centla	2016	1-SUBSIDIOS	23	Provisiones Saludables y Económicas	U130	Financiamiento Financiero	MUNICIPIO DE CENTLA (DEF 2017)	7,594.36	68,938.83	4,448,852.61	4,448,852.61	4,448,852.61
Tabasco	Municipio de Minicuilca	2018	1-SUBSIDIOS	23	Provisiones Saludables y Económicas	U130	Financiamiento Financiero	MUNICIPIO DE MINICUILCA	125.47	57,288.82	2,240,287.86	2,240,287.86	2,240,287.86
Tabasco	Gobierno de la Entidad Federativa	2017	1-SUBSIDIOS	23	Provisiones Saludables y Económicas	U132	Fondo para el Fortalecimiento de la Infraestructura Estatal y Municipal	SECRETARÍA DE OBRAS PÚBLICAS - INFORME DEFINITIVO	0.00	0.00	3,000,000.00	3,000,000.00	3,000,000.00
Tabasco	Gobierno de la Entidad Federativa	2017	1-SUBSIDIOS	23	Provisiones Saludables y Económicas	U132	Fondo para el Fortalecimiento de la Infraestructura Estatal y Municipal	SECRETARÍA DE OBRAS PÚBLICAS - INFORME DEFINITIVO	0.00	0.00	28,781,204.16	28,781,204.16	28,781,204.16
Tabasco	Gobierno de la Entidad Federativa	2017	1-SUBSIDIOS	23	Provisiones Saludables y Económicas	U132	Fondo para el Fortalecimiento de la Infraestructura Estatal y Municipal	SECRETARÍA DE OBRAS PÚBLICAS - INFORME DEFINITIVO	0.00	0.00	8,075,175.00	8,075,175.00	8,075,175.00
Tabasco	Gobierno de la Entidad Federativa	2017	1-SUBSIDIOS	23	Provisiones Saludables y Económicas	U132	Fondo para el Fortalecimiento de la Infraestructura Estatal y Municipal	SECRETARÍA DE OBRAS PÚBLICAS - INFORME DEFINITIVO	0.00	413,110.27	17,205,344.74	17,205,344.74	17,205,344.74
Tabasco	Gobierno de la Entidad Federativa	2016	1-SUBSIDIOS	23	Provisiones Saludables y Económicas	U132	Fondo para el Fortalecimiento de la Infraestructura Estatal y Municipal	SECRETARÍA DE OBRAS PÚBLICAS - INFORME DEFINITIVO	0.00	53,988.78	14,236,813.26	14,236,813.26	14,236,813.26
Tabasco	Municipio de Minicuilca	2017	1-SUBSIDIOS	23	Provisiones Saludables y Económicas	U132	Fondo para el Fortalecimiento de la Infraestructura Estatal y Municipal	MUNICIPIO DE MINICUILCA	0.00	0.00	9,000,000.00	9,000,000.00	9,000,000.00
Tabasco	Municipio de Minicuilca	2017	1-SUBSIDIOS	23	Provisiones Saludables y Económicas	U132	Fondo para el Fortalecimiento de la Infraestructura Estatal y Municipal	MUNICIPIO DE MINICUILCA	3,346.80	0.00	40,054,500.00	38,227,458.98	38,227,458.98
Tabasco	Municipio de Minicuilca	2017	1-SUBSIDIOS	23	Provisiones Saludables y Económicas	U132	Fondo para el Fortalecimiento de la Infraestructura Estatal y Municipal	MUNICIPIO DE MINICUILCA	0.00	53,688.78	14,236,813.26	14,236,813.26	14,236,813.26

[Handwritten signature and initials]

ENTIDAD: Tabasco
PERIODO: Informe Definitivo 2017

Entidad	Subentidad	2017	1-SUBSIDIOS	23	Provisiones de Salarios y Económicas	U132	Fondo para el Fideicomiso de la Infraestructura de la Entidad Municipal	Secretaría de Planeación, COPEM y Fomento al Municipio de Carrizal	0.00	0.00	9,896,612.89	9,896,612.89	9,896,612.89	9,896,612.89	9,896,612.89
Tabasco	Gobierno de la Entidad	Valiada	2017	1-SUBSIDIOS	23	Provisiones de Salarios y Económicas	U132	Fondo para el Fideicomiso de la Infraestructura de la Entidad Municipal	0.00	0.00	9,896,612.89	9,896,612.89	9,896,612.89	9,896,612.89	9,896,612.89
Tabasco	Gobierno de la Entidad	Valiada	2017	1-SUBSIDIOS	23	Provisiones de Salarios y Económicas	U132	Fondo para el Fideicomiso de la Infraestructura de la Entidad Municipal	0.00	0.00	9,896,612.89	9,896,612.89	9,896,612.89	9,896,612.89	9,896,612.89
Tabasco	Gobierno de la Entidad	Valiada	2017	1-SUBSIDIOS	23	Provisiones de Salarios y Económicas	U132	Fondo para el Fideicomiso de la Infraestructura de la Entidad Municipal	0.00	0.00	9,896,612.89	9,896,612.89	9,896,612.89	9,896,612.89	9,896,612.89
Tabasco	Municipio de Minatitlán	Valiada	2017	1-SUBSIDIOS	23	Provisiones de Salarios y Económicas	U132	Fondo para el Fideicomiso de la Infraestructura de la Entidad Municipal	2,861.01	0.00	9,896,612.89	9,896,612.89	9,896,612.89	9,896,612.89	9,896,612.89
Tabasco	Municipio de Minatitlán	Valiada	2017	1-SUBSIDIOS	23	Provisiones de Salarios y Económicas	U132	Fondo para el Fideicomiso de la Infraestructura de la Entidad Municipal	0.00	0.00	9,896,612.89	9,896,612.89	9,896,612.89	9,896,612.89	9,896,612.89
Tabasco	Municipio de Minatitlán	Valiada	2017	1-SUBSIDIOS	23	Provisiones de Salarios y Económicas	U132	Fondo para el Fideicomiso de la Infraestructura de la Entidad Municipal	0.00	0.00	9,896,612.89	9,896,612.89	9,896,612.89	9,896,612.89	9,896,612.89
Tabasco	Municipio de Minatitlán	Valiada	2017	1-SUBSIDIOS	23	Provisiones de Salarios y Económicas	U132	Fondo para el Fideicomiso de la Infraestructura de la Entidad Municipal	0.00	0.00	9,896,612.89	9,896,612.89	9,896,612.89	9,896,612.89	9,896,612.89
Tabasco	Municipio de Minatitlán	Valiada	2017	1-SUBSIDIOS	23	Provisiones de Salarios y Económicas	U132	Fondo para el Fideicomiso de la Infraestructura de la Entidad Municipal	0.00	0.00	9,896,612.89	9,896,612.89	9,896,612.89	9,896,612.89	9,896,612.89
Tabasco	Municipio de Minatitlán	Valiada	2017	1-SUBSIDIOS	23	Provisiones de Salarios y Económicas	U132	Fondo para el Fideicomiso de la Infraestructura de la Entidad Municipal	0.00	0.00	9,896,612.89	9,896,612.89	9,896,612.89	9,896,612.89	9,896,612.89
Tabasco	Municipio de Minatitlán	Valiada	2017	1-SUBSIDIOS	23	Provisiones de Salarios y Económicas	U132	Fondo para el Fideicomiso de la Infraestructura de la Entidad Municipal	0.00	0.00	9,896,612.89	9,896,612.89	9,896,612.89	9,896,612.89	9,896,612.89
Tabasco	Municipio de Minatitlán	Valiada	2017	1-SUBSIDIOS	23	Provisiones de Salarios y Económicas	U132	Fondo para el Fideicomiso de la Infraestructura de la Entidad Municipal	0.00	0.00	9,896,612.89	9,896,612.89	9,896,612.89	9,896,612.89	9,896,612.89

Handwritten signatures and initials on the right side of the page.

ENTIDAD: Tabasco
PERIODO: Informe Definitivo 2017

Tabasco	Gobierno de Veracruz	2017	1-SUBSIDIOS	23	Provisiones Salariales y Económicas	UT15	Fondo para el Colaboracionismo Preterrito	Comisión de Planeación (COP) 2. Transmisión al Municipio de Juchitán	21,111,832.66	21,111,832.66	21,111,832.66	21,111,832.66	21,111,832.66	21,111,832.66
Tabasco	Gobierno de Veracruz	2017	1-SUBSIDIOS	23	Provisiones Salariales y Económicas	UT15	Fondo para el Colaboracionismo Preterrito	Secretaría de Planeación y Finanzas, CODRI 1. Transmisión al Municipio de Comandante	9,095,095.64	9,095,095.64	9,095,095.64	9,095,095.64	9,095,095.64	9,095,095.64
Tabasco	Gobierno de Veracruz	2017	1-SUBSIDIOS	23	Provisiones Salariales y Económicas	UT15	Fondo para el Colaboracionismo Preterrito	Secretaría de Planeación y Finanzas, CODRI 1. Transmisión al Municipio de Comandante	6,795,095.64	6,795,095.64	6,795,095.64	6,795,095.64	6,795,095.64	6,795,095.64
Tabasco	Gobierno de Veracruz	2017	1-SUBSIDIOS	23	Provisiones Salariales y Económicas	UT15	Fondo para el Colaboracionismo Preterrito	Secretaría de Planeación y Finanzas, CODRI 1. Transmisión al Municipio de Comandante	5,278,882.00	5,278,882.00	5,278,882.00	5,278,882.00	5,278,882.00	5,278,882.00
Tabasco	Veracruz	2017	1-SUBSIDIOS	23	Provisiones Salariales y Económicas	UT15	Fondo para el Colaboracionismo Preterrito	Secretaría de Planeación y Finanzas, CODRI 1. Transmisión al Municipio de Comandante	21,111,832.66	21,111,832.66	21,111,832.66	21,111,832.66	21,111,832.66	21,111,832.66
Tabasco	Gobierno de Veracruz	2017	1-SUBSIDIOS	23	Provisiones Salariales y Económicas	UT15	Fondo para el Colaboracionismo Preterrito	Secretaría de Planeación y Finanzas, CODRI 1. Transmisión al Municipio de Comandante	18,209,291.10	18,209,291.10	18,209,291.10	18,209,291.10	18,209,291.10	18,209,291.10
Tabasco	Gobierno de Veracruz	2017	1-SUBSIDIOS	23	Provisiones Salariales y Económicas	UT15	Fondo para el Colaboracionismo Preterrito	Secretaría de Planeación y Finanzas, CODRI 1. Transmisión al Municipio de Comandante	34,194,510.20	34,194,510.20	34,194,510.20	34,194,510.20	34,194,510.20	34,194,510.20
Tabasco	Gobierno de Veracruz	2017	1-SUBSIDIOS	23	Provisiones Salariales y Económicas	UT15	Fondo para el Colaboracionismo Preterrito	Secretaría de Planeación y Finanzas, CODRI 1. Transmisión al Municipio de Comandante	16,462,355.10	16,462,355.10	16,462,355.10	16,462,355.10	16,462,355.10	16,462,355.10
Tabasco	Veracruz	2017	1-SUBSIDIOS	23	Provisiones Salariales y Económicas	UT15	Fondo para el Colaboracionismo Preterrito	Secretaría de Planeación y Finanzas, CODRI 1. Transmisión al Municipio de Comandante	5,278,882.00	5,278,882.00	5,278,882.00	5,278,882.00	5,278,882.00	5,278,882.00
Tabasco	Gobierno de Veracruz	2017	1-SUBSIDIOS	23	Provisiones Salariales y Económicas	UT16	Fondo para el Colaboracionismo Preterrito	Secretaría de Planeación y Finanzas, CODRI 1. Transmisión al Municipio de Comandante	98,311,872.70	98,311,872.70	98,311,872.70	98,311,872.70	98,311,872.70	98,311,872.70
Tabasco	Gobierno de Veracruz	2017	1-SUBSIDIOS	23	Provisiones Salariales y Económicas	UT15	Fondo para el Colaboracionismo Preterrito	Secretaría de Planeación y Finanzas, CODRI 1. Transmisión al Municipio de Comandante	97,847,753.60	97,847,753.60	97,847,753.60	97,847,753.60	97,847,753.60	97,847,753.60
Tabasco	Mexico de Hidalgo	2017	1-SUBSIDIOS	23	Provisiones Salariales y Económicas	UT15	Fondo para el Colaboracionismo Preterrito	SECRETARIA DE SEGURIDAD PUBLICA COMISARIE DEPRIMADO 2017	24,840,465.96	24,840,465.96	24,840,465.96	24,840,465.96	24,840,465.96	24,840,465.96
Tabasco	Gobierno de Veracruz	2017	1-SUBSIDIOS	23	Provisiones Salariales y Económicas	UT15	Fondo para el Colaboracionismo Preterrito	SECRETARIA DE SEGURIDAD PUBLICA COMISARIE DEPRIMADO 2017	17,577,198.86	17,577,198.86	17,577,198.86	17,577,198.86	17,577,198.86	17,577,198.86
Tabasco	Veracruz	2017	1-SUBSIDIOS	23	Provisiones Salariales y Económicas	UT15	Fondo para el Colaboracionismo Preterrito	SECRETARIA DE SEGURIDAD PUBLICA COMISARIE DEPRIMADO 2017	9,095,095.64	9,095,095.64	9,095,095.64	9,095,095.64	9,095,095.64	9,095,095.64
Tabasco	Gobierno de Veracruz	2017	1-SUBSIDIOS	23	Provisiones Salariales y Económicas	UT15	Fondo para el Colaboracionismo Preterrito	SECRETARIA DE SEGURIDAD PUBLICA COMISARIE DEPRIMADO 2017	1,000,000.00	1,000,000.00	1,000,000.00	1,000,000.00	1,000,000.00	1,000,000.00
Tabasco	Veracruz	2017	1-SUBSIDIOS	23	Provisiones Salariales y Económicas	UT15	Fondo para el Colaboracionismo Preterrito	SECRETARIA DE SEGURIDAD PUBLICA COMISARIE DEPRIMADO 2017	159,114,922.82	159,114,922.82	159,114,922.82	159,114,922.82	159,114,922.82	159,114,922.82

Handwritten signature and initials.

Entidad Federativa	Entidad Federativa	Entidad Federativa	Entidad Federativa	Entidad Federativa	Entidad Federativa	Entidad Federativa	Entidad Federativa	Entidad Federativa	Entidad Federativa	Entidad Federativa	Entidad Federativa	Entidad Federativa	Entidad Federativa	Entidad Federativa	Entidad Federativa	Entidad Federativa	Entidad Federativa	Entidad Federativa
[...]	[...]	[...]	[...]	[...]	[...]	[...]	[...]	[...]	[...]	[...]	[...]	[...]	[...]	[...]	[...]	[...]	[...]	[...]

[Handwritten signatures and initials]

Entidad	Programa	Subprograma	Objetivo	Actividad	Unidad	2017	2018	2019	2020	2021	2022	2023	2024	2025	2026	2027	2028	2029	2030
Tlaxcala	1	101	101	101	101	1,837,284,375.00	1,834,121,061.65	1,834,121,061.65	1,834,121,061.65	1,834,121,061.65	1,834,121,061.65	1,834,121,061.65	1,834,121,061.65	1,834,121,061.65	1,834,121,061.65	1,834,121,061.65	1,834,121,061.65	1,834,121,061.65	1,834,121,061.65
Tlaxcala	2	201	201	201	201	165,076,193.00	165,076,193.00	165,076,193.00	165,076,193.00	165,076,193.00	165,076,193.00	165,076,193.00	165,076,193.00	165,076,193.00	165,076,193.00	165,076,193.00	165,076,193.00	165,076,193.00	165,076,193.00
Tlaxcala	3	301	301	301	301	146,828,420.00	146,828,420.00	146,828,420.00	146,828,420.00	146,828,420.00	146,828,420.00	146,828,420.00	146,828,420.00	146,828,420.00	146,828,420.00	146,828,420.00	146,828,420.00	146,828,420.00	146,828,420.00
Tlaxcala	4	401	401	401	401	81,589,797.25	81,589,797.25	81,589,797.25	81,589,797.25	81,589,797.25	81,589,797.25	81,589,797.25	81,589,797.25	81,589,797.25	81,589,797.25	81,589,797.25	81,589,797.25	81,589,797.25	81,589,797.25
Tlaxcala	5	501	501	501	501	52,265,281.52	52,265,281.52	52,265,281.52	52,265,281.52	52,265,281.52	52,265,281.52	52,265,281.52	52,265,281.52	52,265,281.52	52,265,281.52	52,265,281.52	52,265,281.52	52,265,281.52	52,265,281.52
Tlaxcala	6	601	601	601	601	33,794,186.00	33,794,186.00	33,794,186.00	33,794,186.00	33,794,186.00	33,794,186.00	33,794,186.00	33,794,186.00	33,794,186.00	33,794,186.00	33,794,186.00	33,794,186.00	33,794,186.00	33,794,186.00
Tlaxcala	7	701	701	701	701	15,842,344.00	15,842,344.00	15,842,344.00	15,842,344.00	15,842,344.00	15,842,344.00	15,842,344.00	15,842,344.00	15,842,344.00	15,842,344.00	15,842,344.00	15,842,344.00	15,842,344.00	15,842,344.00
Tlaxcala	8	801	801	801	801	41,821,555.00	41,821,555.00	41,821,555.00	41,821,555.00	41,821,555.00	41,821,555.00	41,821,555.00	41,821,555.00	41,821,555.00	41,821,555.00	41,821,555.00	41,821,555.00	41,821,555.00	41,821,555.00
Tlaxcala	9	901	901	901	901	81,905,301.00	81,905,301.00	81,905,301.00	81,905,301.00	81,905,301.00	81,905,301.00	81,905,301.00	81,905,301.00	81,905,301.00	81,905,301.00	81,905,301.00	81,905,301.00	81,905,301.00	81,905,301.00
Tlaxcala	10	1001	1001	1001	1001	110,195,498.00	110,195,498.00	110,195,498.00	110,195,498.00	110,195,498.00	110,195,498.00	110,195,498.00	110,195,498.00	110,195,498.00	110,195,498.00	110,195,498.00	110,195,498.00	110,195,498.00	110,195,498.00

Handwritten signature and initials.

PERIODO: Ingreso Definitivo 2017

2017	33	APORTACIONES FEDERALES	1004	FAIS Municipal y de las Demarcaciones y Territorios del Distrito Federal	0.00	0.00	143,519,565.00	143,519,565.00	143,519,565.00	143,519,565.00	143,519,565.00
2017	33	APORTACIONES FEDERALES	1004	FAIS Municipal y de las Demarcaciones y Territorios del Distrito Federal	0.00	0.00	54,156,884.00	54,156,884.00	54,156,884.00	54,156,884.00	54,156,884.00
2017	33	APORTACIONES FEDERALES	1004	FAIS Municipal y de las Demarcaciones y Territorios del Distrito Federal	19,517.50	0.00	74,287,363.00	74,287,363.00	74,287,363.00	74,287,363.00	74,287,363.00
2017	33	APORTACIONES FEDERALES	1004	FAIS Municipal y de las Demarcaciones y Territorios del Distrito Federal	0.00	0.00	57,788,119.00	57,788,119.00	57,788,119.00	57,788,119.00	57,788,119.00
2017	33	APORTACIONES FEDERALES	1004	FAIS Municipal y de las Demarcaciones y Territorios del Distrito Federal	6,729.20	0.00	25,414,187.00	25,414,187.00	25,414,187.00	25,414,187.00	25,414,187.00
2017	33	APORTACIONES FEDERALES	1004	FAIS Municipal y de las Demarcaciones y Territorios del Distrito Federal	1,465.95	0.00	17,045,243.00	17,045,243.00	17,045,243.00	17,045,243.00	17,045,243.00
2017	33	APORTACIONES FEDERALES	1004	FAIS Municipal y de las Demarcaciones y Territorios del Distrito Federal	0.00	0.00	195,218,627.00	195,218,627.00	195,218,627.00	195,218,627.00	195,218,627.00
2017	33	APORTACIONES FEDERALES	1004	FAIS Municipal y de las Demarcaciones y Territorios del Distrito Federal	1,971,180.57	0.00	143,519,565.00	143,519,565.00	143,519,565.00	143,519,565.00	143,519,565.00
2017	33	APORTACIONES FEDERALES	1004	FAIS Municipal y de las Demarcaciones y Territorios del Distrito Federal	360.00	0.00	15,842,344.00	15,842,344.00	15,842,344.00	15,842,344.00	15,842,344.00

[Handwritten signature and initials]

ENTIDAD: Tabasco	PERIODO: Meses Delineativo 2017	Municipio de Balantón											
Tabasco	Tabasco	2017	7	APORTACIONES FEDERALES	004	FAS Municipal y de las Demarcaciones y Territorios del Distrito Federal	0.00	575,071.00	70,164,157.00	70,164,157.00	70,164,157.00	70,164,157.00	70,164,157.00
Tabasco	Gobierno de la Entidad Federativa	2017	2	APORTACIONES FEDERALES	004	FAS Municipal y de las Demarcaciones y Territorios del Distrito Federal	0.00	25,414,187.00	25,414,187.00	25,414,187.00	25,414,187.00	25,414,187.00	25,414,187.00
Tabasco	Gobierno de la Entidad Federativa	2017	33	APORTACIONES FEDERALES	004	FAS Municipal y de las Demarcaciones y Territorios del Distrito Federal	0.00	28,688,751.00	28,688,751.00	28,688,751.00	28,688,751.00	28,688,751.00	28,688,751.00
Tabasco	Gobierno de la Entidad Federativa	2017	2	APORTACIONES FEDERALES	004	FAS Municipal y de las Demarcaciones y Territorios del Distrito Federal	0.00	14,581,751.00	14,581,751.00	14,581,751.00	14,581,751.00	14,581,751.00	14,581,751.00
Tabasco	Consejo	2017	2	APORTACIONES FEDERALES	004	FAS Municipal y de las Demarcaciones y Territorios del Distrito Federal	10,022.85	138,537,072.00	138,537,072.00	138,537,072.00	138,537,072.00	138,537,072.00	138,537,072.00
Tabasco	Jalapa	2017	3	APORTACIONES FEDERALES	004	FAS Municipal y de las Demarcaciones y Territorios del Distrito Federal	21.03	0.00	14,581,751.00	14,581,751.00	13,794,607.28	13,794,607.28	13,794,607.28
Tabasco	Veracruz	2017	2	APORTACIONES FEDERALES	004	FAS Municipal y de las Demarcaciones y Territorios del Distrito Federal	118,913.33	38,648,036.00	41,871,555.00	41,533,837.25	41,533,837.25	41,533,837.25	41,533,837.25
Tabasco	Gobierno de la Entidad Federativa	2017	2	APORTACIONES FEDERALES	004	FAS Municipal y de las Demarcaciones y Territorios del Distrito Federal	0.00	70,166,301.00	70,166,301.00	70,166,301.00	70,166,301.00	70,166,301.00	70,166,301.00
Tabasco	Manizaco	2017	2	APORTACIONES FEDERALES	004	FAS Municipal y de las Demarcaciones y Territorios del Distrito Federal	245,538.33	25,018,296.00	28,888,751.00	28,888,751.00	28,888,751.00	28,888,751.00	28,888,751.00

Handwritten signature and marks at the bottom right of the page.

ENTIDAD: Jalisco
PERIODO: febrero Delineado 2017

Talisco	Gobierno de Jalisco	2017	2	APORTACIONES FEDERALES	33	Aportaciones Federales para Entidades Federativas y Municipios	1004	FAIS Municipal y de las Demarcaciones y Territoriales del Distrito Federal	Secretaría de Finanzas, CO2017, Transferencia al Municipio de Cuicatlan	0.00	0.00	138,537,972.00	138,537,972.00	138,537,972.00	138,537,972.00	138,537,972.00	138,537,972.00	
Talisco	Manzanera	2017	2	APORTACIONES FEDERALES	33	Aportaciones Federales para Entidades Federativas y Municipios	1004	FAIS Municipal y de las Demarcaciones y Territoriales del Distrito Federal	Municipio de Manzanera sp.	30,300.00	0.00	110,195,498.00	110,195,498.00	107,515,385.73	104,921,974.20	103,630,581.25	74,297,383.00	128,307,397.00
Talisco	Gobierno de Jalisco	2017	2	APORTACIONES FEDERALES	33	Aportaciones Federales para Entidades Federativas y Municipios	1004	FAIS Municipal y de las Demarcaciones y Territoriales del Distrito Federal	Secretaría de Finanzas, CO2017, Transferencia al Municipio de Cuicatlan	0.00	0.00	74,297,383.00	74,297,383.00	74,297,383.00	74,297,383.00	74,297,383.00	74,297,383.00	74,297,383.00
Talisco	Paraiso	2017	2	APORTACIONES FEDERALES	33	Aportaciones Federales para Entidades Federativas y Municipios	1004	FAIS Municipal y de las Demarcaciones y Territoriales del Distrito Federal	MUNICIPIO DE PARAISSO, JALISCO	470,469.33	0.00	33,794,166.00	33,794,166.00	33,353,983.95	33,353,983.95	33,353,983.95	33,353,983.95	33,353,983.95
Talisco	Gobierno de Jalisco	2017	2	APORTACIONES FEDERALES	33	Aportaciones Federales para Entidades Federativas y Municipios	1004	FAIS Municipal y de las Demarcaciones y Territoriales del Distrito Federal	Secretaría de Finanzas, CO2017, Transferencia al Municipio de Cuicatlan	0.00	0.00	90,543,100.00	90,543,100.00	90,543,100.00	90,543,100.00	90,543,100.00	90,543,100.00	90,543,100.00
Talisco	Gobierno de Jalisco	2017	2	APORTACIONES FEDERALES	33	Aportaciones Federales para Entidades Federativas y Municipios	1004	FAIS Municipal y de las Demarcaciones y Territoriales del Distrito Federal	Secretaría de Finanzas, CO2017, Transferencia al Municipio de Cuicatlan	0.00	0.00	19,888,936.00	19,888,936.00	19,888,936.00	19,888,936.00	19,888,936.00	19,888,936.00	19,888,936.00
Talisco	Gobierno de Jalisco	2017	2	APORTACIONES FEDERALES	33	Aportaciones Federales para Entidades Federativas y Municipios	1004	FAIS Municipal y de las Demarcaciones y Territoriales del Distrito Federal	Secretaría de Finanzas, CO2017, Transferencia al Municipio de Cuicatlan	0.00	0.00	54,156,894.00	54,156,894.00	54,156,894.00	54,156,894.00	54,156,894.00	54,156,894.00	54,156,894.00
Talisco	Centro	2018	2	APORTACIONES FEDERALES	33	Aportaciones Federales para Entidades Federativas y Municipios	1004	FAIS Municipal y de las Demarcaciones y Territoriales del Distrito Federal	MUNICIPIO DE CENTRO DEFINITIVO 2017	0.00	0.00	60,249,066.00	60,249,066.00	59,518,075.56	57,177,148.19	57,177,148.19	57,177,148.19	57,177,148.19
Talisco	Huapalisco	2016	2	APORTACIONES FEDERALES	33	Aportaciones Federales para Entidades Federativas y Municipios	1004	FAIS Municipal y de las Demarcaciones y Territoriales del Distrito Federal	MUNICIPIO DE HUAPALISCO	5,689.45	0.00	21,158,812.00	21,158,812.00	21,126,707.64	21,126,707.64	20,994,571.93	21,126,707.64	20,994,571.93

Entidad Municipal	Programa	Subprograma	Objetivo	Actividad	Unidad	Clave	Descripción	Presupuesto	Compras	Personal	Material	Equipos	Transporte	Comunicaciones	Alquileres	Servicios	Otros	Total						
Municipio de Tenosique	2017	1004	FAS Municipal y de las Demarcaciones y Territorios del Distrito Federal	Apoyos Federales para Entidades Federativas y Municipales	Municipio de Tenosique	1004	1.184.47	0.00	0.00	0.00	0.00	0.00	0.00	0.00	0.00	0.00	0.00	38,246,372.25	38,246,372.25					
							2,754.00	0.00	0.00	0.00	0.00	0.00	0.00	0.00	0.00	0.00	0.00	0.00	0.00	0.00	36,564,844.00	36,564,844.00		
							0.00	0.00	0.00	0.00	0.00	0.00	0.00	0.00	0.00	0.00	0.00	0.00	0.00	0.00	0.00	54,521,558.00	54,521,558.00	
							0.00	0.00	0.00	0.00	0.00	0.00	0.00	0.00	0.00	0.00	0.00	0.00	0.00	0.00	0.00	0.00	52,973,732.00	52,973,732.00
Municipio de Centro	2017	1004	FAS Municipal y de las Demarcaciones y Territorios del Distrito Federal	Apoyos Federales para Entidades Federativas y Municipales	Municipio de Centro	1004	0.00	0.00	0.00	0.00	0.00	0.00	0.00	0.00	0.00	0.00	0.00	0.00	33,640,647.76	33,640,647.76				
							504.32	0.00	0.00	0.00	0.00	0.00	0.00	0.00	0.00	0.00	0.00	0.00	0.00	0.00	33,642,094.00	33,642,094.00		
							0.00	0.00	0.00	0.00	0.00	0.00	0.00	0.00	0.00	0.00	0.00	0.00	0.00	0.00	0.00	42,127,546.00	42,127,546.00	
							0.00	0.00	0.00	0.00	0.00	0.00	0.00	0.00	0.00	0.00	0.00	0.00	0.00	0.00	0.00	0.00	42,112,865.31	42,112,865.31
Municipio de San Mateo	2017	1005	FAS Municipal y de las Demarcaciones y Territorios del Distrito Federal	Apoyos Federales para Entidades Federativas y Municipales	Municipio de San Mateo	1005	0.00	0.00	0.00	0.00	0.00	0.00	0.00	0.00	0.00	0.00	0.00	0.00	33,640,647.76	33,640,647.76				
							0.00	0.00	0.00	0.00	0.00	0.00	0.00	0.00	0.00	0.00	0.00	0.00	0.00	0.00	0.00	0.00	0.00	
							0.00	0.00	0.00	0.00	0.00	0.00	0.00	0.00	0.00	0.00	0.00	0.00	0.00	0.00	0.00	0.00	0.00	0.00
							0.00	0.00	0.00	0.00	0.00	0.00	0.00	0.00	0.00	0.00	0.00	0.00	0.00	0.00	0.00	0.00	0.00	0.00
Municipio de San Mateo	2017	1005	FAS Municipal y de las Demarcaciones y Territorios del Distrito Federal	Apoyos Federales para Entidades Federativas y Municipales	Municipio de San Mateo	1005	0.00	0.00	0.00	0.00	0.00	0.00	0.00	0.00	0.00	0.00	0.00	0.00	33,640,647.76	33,640,647.76				
							0.00	0.00	0.00	0.00	0.00	0.00	0.00	0.00	0.00	0.00	0.00	0.00	0.00	0.00	0.00	0.00	0.00	
							0.00	0.00	0.00	0.00	0.00	0.00	0.00	0.00	0.00	0.00	0.00	0.00	0.00	0.00	0.00	0.00	0.00	0.00
							0.00	0.00	0.00	0.00	0.00	0.00	0.00	0.00	0.00	0.00	0.00	0.00	0.00	0.00	0.00	0.00	0.00	0.00
Municipio de San Mateo	2017	1005	FAS Municipal y de las Demarcaciones y Territorios del Distrito Federal	Apoyos Federales para Entidades Federativas y Municipales	Municipio de San Mateo	1005	0.00	0.00	0.00	0.00	0.00	0.00	0.00	0.00	0.00	0.00	0.00	0.00	33,640,647.76	33,640,647.76				
							0.00	0.00	0.00	0.00	0.00	0.00	0.00	0.00	0.00	0.00	0.00	0.00	0.00	0.00	0.00	0.00	0.00	
							0.00	0.00	0.00	0.00	0.00	0.00	0.00	0.00	0.00	0.00	0.00	0.00	0.00	0.00	0.00	0.00	0.00	0.00
							0.00	0.00	0.00	0.00	0.00	0.00	0.00	0.00	0.00	0.00	0.00	0.00	0.00	0.00	0.00	0.00	0.00	0.00

Handwritten signature and initials in the bottom right corner of the page.

ENTIDAD: Tabasco
Periodo: Informe febrero 2017

Talero	Cuadrante	Valde observaciones	2017	APORTACIONES FEDERALES	005	FORTAMIN	MANICIPIO DE CUMUQUAN...	71,222,680.82	74,854,499.00	71,884,304.72	71,884,304.72	71,884,304.72
Talero	Colaboración de la Entidad Federativa	Valde	2017	33	Apoyos para Entidades Federativas y Municipios	005	Secretaría de Planeación y Finanzas, CO2017, Transferencias al Municipio de Jilpa de Méndez	48,424,000.00	48,424,000.00	48,424,000.00	48,424,000.00	48,424,000.00
Talero	Tarifa	Valde	2017	33	Apoyos para Entidades Federativas y Municipios	005	MANICIPIO DE OXPOTUN	28,961,698.00	31,754,214.00	31,754,214.00	31,754,214.00	31,754,214.00
Talero	Gobierno de la Entidad Federativa	Valde	2017	33	Apoyos para Entidades Federativas y Municipios	005	Secretaría de Planeación y Finanzas, CO2017, Transferencias al Municipio de Minatitlán	90,796,121.00	90,796,121.00	90,796,121.00	90,796,121.00	90,796,121.00
Talero	Gobierno de la Entidad Federativa	Valde	2017	33	Apoyos para Entidades Federativas y Municipios	005	Secretaría de Planeación y Finanzas, CO2017, Transferencias al Municipio de Minatitlán	27,483,713.00	27,483,713.00	27,483,713.00	27,483,713.00	27,483,713.00
Talero	Gobierno de la Entidad Federativa	Valde	2017	33	Apoyos para Entidades Federativas y Municipios	005	Secretaría de Planeación y Finanzas, CO2017, Transferencias al Municipio de Minatitlán	51,350,250.00	51,350,250.00	51,350,250.00	51,350,250.00	51,350,250.00
Talero	Gobierno de la Entidad Federativa	Valde	2017	33	Apoyos para Entidades Federativas y Municipios	005	Secretaría de Planeación y Finanzas, CO2017, Transferencias al Municipio de Minatitlán	34,950,985.00	34,950,985.00	34,950,985.00	34,950,985.00	34,950,985.00
Talero	Gobierno de la Entidad Federativa	Valde	2017	33	Apoyos para Entidades Federativas y Municipios	005	Secretaría de Planeación y Finanzas, CO2017, Transferencias al Municipio de Minatitlán	378,680,230.00	378,680,230.00	378,680,230.00	378,680,230.00	378,680,230.00
Talero	Gobierno de la Entidad Federativa	Valde	2017	33	Apoyos para Entidades Federativas y Municipios	005	Secretaría de Planeación y Finanzas, CO2017, Transferencias al Municipio de Minatitlán	68,225,750.00	68,225,750.00	68,225,750.00	68,225,750.00	68,225,750.00
Talero	Mancomunat	Valde	2017	33	Apoyos para Entidades Federativas y Municipios	005	Mancomunat del	84,000,000.00	90,796,121.00	90,796,121.00	90,796,121.00	90,796,121.00
Talero	Jilpa de Méndez	Valde	2017	33	Apoyos para Entidades Federativas y Municipios	005	MANICIPIO DE JILPA DE MENDIZ	45,414,483.00	49,474,036.00	49,474,036.00	49,474,036.00	49,474,036.00
Talero	Gobierno de la Entidad Federativa	Valde	2017	33	Apoyos para Entidades Federativas y Municipios	005	Secretaría de Planeación y Finanzas, CO2017, Transferencias al Municipio de Minatitlán	114,317,541.00	114,317,541.00	114,317,541.00	114,317,541.00	114,317,541.00
Talero	Gobierno de la Entidad Federativa	Valde	2017	33	Apoyos para Entidades Federativas y Municipios	005	Secretaría de Planeación y Finanzas, CO2017, Transferencias al Municipio de Minatitlán	21,577,212.00	21,577,212.00	21,577,212.00	21,577,212.00	21,577,212.00

Handwritten marks and signature at the bottom right of the page.

Entidad	Unidad	Programa	Subprograma	Objetivo	Actividad	Producto	Indicador	Valor	Valor	Valor	Valor	Valor	Valor	Valor	Valor	Valor	Valor	Valor								
Estado de Hidalgo	Secretaría de Planeación y Finanzas, CO201 del Municipio de Paraiso.	105	105	105	105	105	105	0.00	60,543,792.00	60,543,792.00	60,543,792.00	60,543,792.00	60,543,792.00	60,543,792.00	60,543,792.00	60,543,792.00	60,543,792.00	60,543,792.00								
								18,447.40	51,096,350.00	51,096,350.00	51,096,350.00	51,096,350.00	51,096,350.00	51,096,350.00	51,096,350.00	51,096,350.00	51,096,350.00	51,096,350.00	51,096,350.00	51,096,350.00	51,096,350.00	51,096,350.00	51,096,350.00			
								18,391.64	60,543,792.00	60,543,792.00	60,543,792.00	60,543,792.00	60,543,792.00	60,543,792.00	60,543,792.00	60,543,792.00	60,543,792.00	60,543,792.00	60,543,792.00	60,543,792.00	60,543,792.00	60,543,792.00	60,543,792.00	60,543,792.00		
								59.90	0.00	21,577,212.00	21,577,212.00	21,577,212.00	21,577,212.00	21,577,212.00	21,577,212.00	21,577,212.00	21,577,212.00	21,577,212.00	21,577,212.00	21,577,212.00	21,577,212.00	21,577,212.00	21,577,212.00	21,577,212.00	21,577,212.00	
								0.00	31,754,214.00	31,754,214.00	31,754,214.00	31,754,214.00	31,754,214.00	31,754,214.00	31,754,214.00	31,754,214.00	31,754,214.00	31,754,214.00	31,754,214.00	31,754,214.00	31,754,214.00	31,754,214.00	31,754,214.00	31,754,214.00	31,754,214.00	
								10,116.46	379,886,239.00	379,886,239.00	379,886,239.00	379,886,239.00	379,886,239.00	379,886,239.00	379,886,239.00	379,886,239.00	379,886,239.00	379,886,239.00	379,886,239.00	379,886,239.00	379,886,239.00	379,886,239.00	379,886,239.00	379,886,239.00	379,886,239.00	379,886,239.00
								0.00	147,331,132.00	147,331,132.00	147,331,132.00	147,331,132.00	147,331,132.00	147,331,132.00	147,331,132.00	147,331,132.00	147,331,132.00	147,331,132.00	147,331,132.00	147,331,132.00	147,331,132.00	147,331,132.00	147,331,132.00	147,331,132.00	147,331,132.00	
								0.00	32,114,674.00	32,114,674.00	32,114,674.00	32,114,674.00	32,114,674.00	32,114,674.00	32,114,674.00	32,114,674.00	32,114,674.00	32,114,674.00	32,114,674.00	32,114,674.00	32,114,674.00	32,114,674.00	32,114,674.00	32,114,674.00	32,114,674.00	
								274.41	17,592,023.00	17,592,023.00	17,592,023.00	17,592,023.00	17,592,023.00	17,592,023.00	17,592,023.00	17,592,023.00	17,592,023.00	17,592,023.00	17,592,023.00	17,592,023.00	17,592,023.00	17,592,023.00	17,592,023.00	17,592,023.00	17,592,023.00	
								0.00	24,855,479.00	24,855,479.00	24,855,479.00	24,855,479.00	24,855,479.00	24,855,479.00	24,855,479.00	24,855,479.00	24,855,479.00	24,855,479.00	24,855,479.00	24,855,479.00	24,855,479.00	24,855,479.00	24,855,479.00	24,855,479.00	24,855,479.00	
Estado de Hidalgo	Secretaría de Planeación y Finanzas, CO201 del Municipio de Paraiso.	105	105	105	105	105	105	0.00	15,626,455.04	15,626,455.04	15,626,455.04	15,626,455.04	15,626,455.04	15,626,455.04	15,626,455.04	15,626,455.04	15,626,455.04	15,626,455.04								
								0.00	17,489,205.45	17,489,205.45	17,489,205.45	17,489,205.45	17,489,205.45	17,489,205.45	17,489,205.45	17,489,205.45	17,489,205.45	17,489,205.45	17,489,205.45	17,489,205.45	17,489,205.45	17,489,205.45	17,489,205.45			
								0.00	17,592,023.00	17,592,023.00	17,592,023.00	17,592,023.00	17,592,023.00	17,592,023.00	17,592,023.00	17,592,023.00	17,592,023.00	17,592,023.00	17,592,023.00	17,592,023.00	17,592,023.00	17,592,023.00	17,592,023.00	17,592,023.00		
								0.00	24,855,479.00	24,855,479.00	24,855,479.00	24,855,479.00	24,855,479.00	24,855,479.00	24,855,479.00	24,855,479.00	24,855,479.00	24,855,479.00	24,855,479.00	24,855,479.00	24,855,479.00	24,855,479.00	24,855,479.00	24,855,479.00	24,855,479.00	
								0.00	15,626,455.04	15,626,455.04	15,626,455.04	15,626,455.04	15,626,455.04	15,626,455.04	15,626,455.04	15,626,455.04	15,626,455.04	15,626,455.04	15,626,455.04	15,626,455.04	15,626,455.04	15,626,455.04	15,626,455.04	15,626,455.04	15,626,455.04	
								3,170.23	68,226,758.00	68,226,758.00	68,226,758.00	68,226,758.00	68,226,758.00	68,226,758.00	68,226,758.00	68,226,758.00	68,226,758.00	68,226,758.00	68,226,758.00	68,226,758.00	68,226,758.00	68,226,758.00	68,226,758.00	68,226,758.00	68,226,758.00	
								0.00	33,642,094.00	33,642,094.00	33,642,094.00	33,642,094.00	33,642,094.00	33,642,094.00	33,642,094.00	33,642,094.00	33,642,094.00	33,642,094.00	33,642,094.00	33,642,094.00	33,642,094.00	33,642,094.00	33,642,094.00	33,642,094.00	33,642,094.00	
								0.00	60,543,792.00	60,543,792.00	60,543,792.00	60,543,792.00	60,543,792.00	60,543,792.00	60,543,792.00	60,543,792.00	60,543,792.00	60,543,792.00	60,543,792.00	60,543,792.00	60,543,792.00	60,543,792.00	60,543,792.00	60,543,792.00	60,543,792.00	
								0.00	31,754,214.00	31,754,214.00	31,754,214.00	31,754,214.00	31,754,214.00	31,754,214.00	31,754,214.00	31,754,214.00	31,754,214.00	31,754,214.00	31,754,214.00	31,754,214.00	31,754,214.00	31,754,214.00	31,754,214.00	31,754,214.00	31,754,214.00	

Handwritten signature and date at the bottom right of the page.

ENFOQUE Educativo
2018-2020

Tlaxiaco	Centro	Veracruz	2018	2	APORTACIONES FEDERALES	33	Aportaciones Federales para Entidades Federativas y Municipios	805	FORTAMUN	MUNICIPIO DE CENTRO DEPORTIVO 2017	0.00	0.00	346,901,327.00	346,901,327.00	346,901,327.00	346,901,327.00	346,901,327.00
Tlaxiaco	Atlixco	Veracruz	2018	2	APORTACIONES FEDERALES	33	Aportaciones Federales para Entidades Federativas y Municipios	805	FORTAMUN	MUNICIPIO DE MACALAJA	3,648.83	0.00	62,334,641.00	62,334,641.00	62,330,065.39	62,330,065.39	62,330,065.39
Tlaxiaco	Tepechic	Veracruz	2018	2	APORTACIONES FEDERALES	33	Aportaciones Federales para Entidades Federativas y Municipios	805	FORTAMUN	MUNICIPIO DE TEPICHIC 2017	50.28	0.00	31,940,360.00	31,940,360.00	31,916,396.65	31,916,396.65	31,912,461.41
Tlaxiaco	Atlixco	Veracruz	2018	2	APORTACIONES FEDERALES	33	Aportaciones Federales para Entidades Federativas y Municipios	805	FORTAMUN	MUNICIPIO DE CENTRO DEPORTIVO 2017	0.00	0.00	330,000,429.00	330,000,429.00	330,007,997.00	330,007,997.00	330,007,997.00
Tlaxiaco	Centro	Veracruz	2018	2	APORTACIONES FEDERALES	33	Aportaciones Federales para Entidades Federativas y Municipios	805	FORTAMUN	MUNICIPIO DE CENTRO DEPORTIVO 2017	0.00	0.00	320,000,000.00	320,000,000.00	320,007,550.04	320,007,550.04	320,007,550.04
Tlaxiaco	Gobierno de Veracruz	Veracruz	2017	2	APORTACIONES FEDERALES	33	Aportaciones Federales para Entidades Federativas y Municipios	800	FAM Asistencia Social	OF. FOLLETO CERO Doble cero 2017	0.00	411.15	228,094,492.00	228,093,964.85	230,619,964.85	230,619,964.85	230,619,964.85
Tlaxiaco	Gobierno de Veracruz	Veracruz	2017	2	APORTACIONES FEDERALES	33	Aportaciones Federales para Entidades Federativas y Municipios	807	FAM Infraestructura Educativa	Secretaría de Educación Chero Doble cero 2017	0.00	0.00	182,869,501.00	182,869,501.00	182,869,501.00	182,869,501.00	182,869,501.00
Tlaxiaco	Gobierno de Veracruz	Veracruz	2016	2	APORTACIONES FEDERALES	33	Aportaciones Federales para Entidades Federativas y Municipios	807	FAM Infraestructura Educativa	Secretaría de Educación Chero Doble cero 2017	0.00	0.00	108,155,460.00	108,155,460.00	108,155,460.00	108,155,460.00	108,155,460.00
Tlaxiaco	Gobierno de Veracruz	Veracruz	2017	2	APORTACIONES FEDERALES	33	Aportaciones Federales para Entidades Federativas y Municipios	808	FAM Infraestructura Educativa	Secretaría de Educación Chero Doble cero 2017	0.00	0.00	150,403,100.19	144,750,238.00	144,750,238.00	104,122,462.67	104,122,462.67
Tlaxiaco	Gobierno de Veracruz	Veracruz	2016	2	APORTACIONES FEDERALES	33	Aportaciones Federales para Entidades Federativas y Municipios	808	FAM Infraestructura Educativa	Secretaría de Educación Chero Doble cero 2017	0.00	0.00	126,346,599.00	126,346,599.00	126,346,599.00	126,346,599.00	126,346,599.00
Tlaxiaco	Gobierno de Veracruz	Veracruz	2017	2	APORTACIONES FEDERALES	33	Aportaciones Federales para Entidades Federativas y Municipios	809	FAETA Educación Tecnológica	El Colegio Tlaxiaco Chero Doble cero 2017	154,056.85	0.00	107,134,326.00	108,629,542.82	108,629,542.82	108,477,863.09	108,477,863.09
Tlaxiaco	Gobierno de Veracruz	Veracruz	2017	2	APORTACIONES FEDERALES	33	Aportaciones Federales para Entidades Federativas y Municipios	910	FAETA Educación de Adultos	INSTITUTO DE EDUCACION PARA ADULTOS DE TLAXIACO CERRO DEPORTE 2017	36,192.00	1,305,578.91	68,270,380.00	68,438,092.91	68,438,092.91	68,438,092.91	68,438,092.91

Informes sobre la Situación Económica, las Finanzas y el Nivel de Deuda del Sector Público

ENTIDAD: Tabasco
PERIODO: Informe Definitivo 2017

Entidad	Subentidad	Clase de Ingresos	Subclase	Concepto	Comprobante	Año	Estado	Cuenta	Saldo	Saldo	Saldo	Saldo	Saldo	Saldo	Saldo
Tabasco	Gobierno de Tabasco	2	33	Aportaciones Federales para Entidades Federativas y Municipios	FASP	2017	011	TSJ, SESEP, SSP Y FOE77	157,225,244.00	157,225,244.00	110,892,004.22	110,892,004.22	110,892,004.22	110,892,004.22	
Tabasco	Gobierno de Tabasco	2	33	Aportaciones Federales para Entidades Federativas y Municipios	FASP	2018	011	TSJ, SESEP, SSP Y FOE77	158,803,282.00	158,803,282.00	145,343,270.74	145,343,270.74	145,343,270.74		
Tabasco	Gobierno de Tabasco	2	33	Aportaciones Federales para Entidades Federativas y Municipios	FASP	2015	011	TSJ, SESEP, SSP Y FOE77	183,472,572.00	183,472,572.00	83,587,786.43	83,587,786.43	83,587,786.43		
Tabasco	Gobierno de Tabasco	2	33	Aportaciones Federales para Entidades Federativas y Municipios	FASP	2011	011	TSJ, SESEP, SSP Y FOE77	189,203,813.00	189,203,813.00	165,338,997.19	165,338,997.19	165,338,997.19		
Tabasco	Gobierno de Tabasco	2	33	Aportaciones Federales para Entidades Federativas y Municipios	FASP	2013	011	TSJ, SESEP, SSP Y FOE77	178,953,392.00	178,953,392.00	158,728,581.18	158,728,581.18	158,728,581.18		
Tabasco	Gobierno de Tabasco	2	33	Aportaciones Federales para Entidades Federativas y Municipios	FASP	2012	011	TSJ, SESEP, SSP Y FOE77	170,781,109.00	170,781,109.00	170,569,851.13	170,569,851.13	170,569,851.13		
Tabasco	Gobierno de Tabasco	2	33	Aportaciones Federales para Entidades Federativas y Municipios	FASP	2011	011	TSJ, SESEP, SSP Y FOE77	185,018,018.00	185,018,018.00	185,018,000.00	185,018,000.00	185,018,000.00		
Tabasco	Gobierno de Tabasco	2	33	Aportaciones Federales para Entidades Federativas y Municipios	FASP	2010	011	TSJ, SESEP, SSP Y FOE77	180,711,828.00	180,711,828.00	180,548,265.85	180,548,265.85	180,548,265.85		
Tabasco	Centro	2	33	Aportaciones Federales para Entidades Federativas y Municipios	FAFEE	2017	012	MUNICIPIO DE CENTRO DEFINITIVO 2017	29,819,000.00	29,819,000.00	0.00	0.00	0.00		
Tabasco	Gobierno de Tabasco	2	33	Aportaciones Federales para Entidades Federativas y Municipios	FAFEE	2017	012	INSTITUTO DEL ESPORTE DE TABASCO Ocho Diciembre 2017	1,197,253.40	1,197,253.40	1,197,253.40	1,197,253.40	1,197,253.40		
Tabasco	Gobierno de Tabasco	2	33	Aportaciones Federales para Entidades Federativas y Municipios	FAFEE	2017	012	Servicios de Educación Centro Octubre 2017	77,823,346.21	77,823,346.21	77,823,346.21	77,823,346.21	77,823,346.21		
Tabasco	Gobierno de Tabasco	2	33	Aportaciones Federales para Entidades Federativas y Municipios	FAFEE	2017	012	COMISION AL VALOR AGUILLERADO DE SERVICIOS VOZ017-1	65,787.88	65,787.88	65,787.88	65,787.88	65,787.88		

07

[Handwritten signature]

ENTIDAD: Tabasco
PERIODO: Informe Definitivo 2017

Entidad	Programa	Subprograma	Objetivo	Actividad	Unidad	Presupuesto	Compras	Transferencias	Financiamiento	Total
Tabasco	2018	2	APORTACIONES FEDERALES	33	Aportaciones Federales para Entidades Federativas y Municipios	012	FAEEF	SECRETARÍA DE ECONOMÍA	111,614,308.31	111,614,308.31
								PROGRAMA DE DESARROLLO TERRITORIAL Y OBRAS PÚBLICAS - INFORME DEFINITIVO 2017	111,614,308.31	111,614,308.31
Tabasco	2015	3	APORTACIONES FEDERALES	33	Aportaciones Federales para Entidades Federativas y Municipios	012	FAEEF	INSTITUTO DE SEGURIDAD SOCIAL DEL ESTADO DE TABASCO	281,581,565.09	281,581,565.09
								INFORME DEFINITIVO 2017	281,581,565.09	281,581,565.09
Tabasco	2015	2	APORTACIONES FEDERALES	33	Aportaciones Federales para Entidades Federativas y Municipios	012	FAEEF	SECRETARÍA DE ECONOMÍA	85,282,638.95	85,282,638.95
								PROGRAMA DE DESARROLLO TERRITORIAL Y OBRAS PÚBLICAS - INFORME DEFINITIVO 2017	85,282,638.95	85,282,638.95
Tabasco	2015	3	APORTACIONES FEDERALES	33	Aportaciones Federales para Entidades Federativas y Municipios	012	FAEEF	SECRETARÍA DE SALUD	3,585,812.56	3,585,812.56
								PROGRAMA DE SALUD INFANTIL	3,585,812.56	3,585,812.56
Tabasco	2014	2	APORTACIONES FEDERALES	33	Aportaciones Federales para Entidades Federativas y Municipios	012	FAEEF	INSTITUTO DE SEGURIDAD SOCIAL DEL ESTADO DE TABASCO	320,828,464.03	320,828,464.03
								INFORME DEFINITIVO 2017	320,828,464.03	320,828,464.03
Tlaxcala	2013	2	APORTACIONES FEDERALES	33	Aportaciones Federales para Entidades Federativas y Municipios	012	FAEEF	INSTITUTO DE SEGURIDAD SOCIAL DEL ESTADO DE TABASCO	228,758,111.67	228,758,111.67
								INFORME DEFINITIVO 2017	228,758,111.67	228,758,111.67
Tlaxcala	2011	2	APORTACIONES FEDERALES	33	Aportaciones Federales para Entidades Federativas y Municipios	012	FAEEF	INSTITUTO DE SEGURIDAD SOCIAL DEL ESTADO DE TABASCO	278,838,453.00	278,838,453.00
								INFORME DEFINITIVO 2017	278,838,453.00	278,838,453.00
Tlaxcala	2017	2	APORTACIONES FEDERALES	33	Aportaciones Federales para Entidades Federativas y Municipios	013	FOME	SECRETARÍA DE ECONOMÍA	6,633,887,023.35	6,633,887,023.35
								PROGRAMA DE FORTALECIMIENTO DE LAS MICRO, PEQUEÑAS Y MEDIANAS EMPRESAS	6,633,887,023.35	6,633,887,023.35
Tlaxcala	2017	2	APORTACIONES FEDERALES	33	Aportaciones Federales para Entidades Federativas y Municipios	014	FOME	SECRETARÍA DE ECONOMÍA	538,551,407.00	538,551,407.00
								PROGRAMA DE FORTALECIMIENTO DE LAS MICRO, PEQUEÑAS Y MEDIANAS EMPRESAS	538,551,407.00	538,551,407.00
Tlaxcala	2017	2	APORTACIONES FEDERALES	33	Aportaciones Federales para Entidades Federativas y Municipios	015	FOME	SECRETARÍA DE ECONOMÍA	167,841,386.00	167,841,386.00
								PROGRAMA DE FORTALECIMIENTO DE LAS MICRO, PEQUEÑAS Y MEDIANAS EMPRESAS	167,841,386.00	167,841,386.00

ENTIDAD: Tabasco
PERIODO: Informe Definitivo 2017

Entidad	Municipio	Programa	Subprograma	Objetivo	Actividad	Unidad Ejecutora	Clasificación	Presupuesto	Compras	Transferencias	Subsidios	Financiamiento	Comentarios	Observaciones	Saldo
Tabasco	Municipio de Minatitlán	Fortalecimiento de la Transparencia y de la Responsabilidad del Gobierno	3010	Entidades no Sectorizadas	47	COMISIÓN ESTATAL DE AGUA Y SANEAMIENTO (COSEAGS)	0.00	5,294,117.90	0.00	5,294,117.90	0.00	5,294,117.90	Intitula Establecimiento de las Mujeres Chero Dullalho 2017 J		5,294,117.90
Tabasco	Municipio de Minatitlán	Fortalecimiento de la Transparencia y de la Responsabilidad del Gobierno	3010	Entidades no Sectorizadas	47	CONSEJO ESTATAL DE AGUA Y SANEAMIENTO (COSEAGS)	0.00	200,000.00	0.00	200,000.00	0.00	200,000.00	Secretaría de Finanzas CD2017, Transferencia al Municipio de Minatitlán de Tabasco.		200,000.00
Tabasco	Municipio de Minatitlán	Fortalecimiento de la Transparencia y de la Responsabilidad del Gobierno	3010	Entidades no Sectorizadas	47	CONVENIO EMPRESAS	0.00	200,000.00	0.00	200,000.00	0.00	200,000.00	MANIFIESTO DE TENDENCIAS DEF 2017.		200,000.00
Tabasco	Municipio de Minatitlán	Programa de Infraestructura Indígena	S179	Entidades no Sectorizadas	47	COMISION ESTATAL DE AGUA Y SANEAMIENTO (COSEAGS)	0.00	9,586,779.45	0.00	9,586,779.45	0.00	9,586,779.45	Secretaría de Finanzas CD2017, Transferencia al Municipio de Minatitlán de Tabasco.		9,586,779.45
Tabasco	Municipio de Minatitlán	Programa de Infraestructura Indígena	S179	Entidades no Sectorizadas	47	SECRETARIA DE DESARROLLO SOCIAL DEL ESTADO DE TABASCO	0.00	93,586,020.00	0.00	93,586,020.00	0.00	93,586,020.00	Secretaría de Finanzas CD2017, Transferencia al Municipio de Minatitlán de Tabasco.		93,586,020.00
Tabasco	Municipio de Minatitlán	Cultura	E011	Cultura	48	MANIFIESTO DE TENDENCIAS DEF 2017.	726.00	0.00	0.00	0.00	0.00	0.00	MANIFIESTO DE TENDENCIAS DEF 2017.		0.00
Tabasco	Municipio de Minatitlán	Cultura	E011	Cultura	48	SECRETARIA DE FINANZAS CD2017, Transferencia al Municipio de Minatitlán de Tabasco.	0.00	3,814,274.20	0.00	3,814,274.20	0.00	3,814,274.20	Secretaría de Finanzas CD2017, Transferencia al Municipio de Minatitlán de Tabasco.		3,814,274.20
Tabasco	Municipio de Minatitlán	Cultura	E011	Cultura	48	SECRETARIA DE FINANZAS CD2017, Transferencia al Municipio de Minatitlán de Tabasco.	0.00	3,579,970.40	0.00	3,579,970.40	0.00	3,579,970.40	Secretaría de Finanzas CD2017, Transferencia al Municipio de Minatitlán de Tabasco.		3,579,970.40
Tabasco	Municipio de Minatitlán	Cultura	E011	Cultura	48	MANIFIESTO DE TENDENCIAS DEF 2017.	0.00	0.00	0.00	0.00	0.00	0.00	MANIFIESTO DE TENDENCIAS DEF 2017.		0.00
Tabasco	Municipio de Minatitlán	Cultura	R070	Cultura	48	SECRETARIA DE FINANZAS CD2017, Transferencia al Municipio de Minatitlán de Tabasco.	0.00	3,588,924.69	0.00	3,588,924.69	0.00	3,588,924.69	Secretaría de Finanzas CD2017, Transferencia al Municipio de Minatitlán de Tabasco.		3,588,924.69
Tabasco	Municipio de Minatitlán	Cultura	R070	Cultura	48	SECRETARIA DE FINANZAS CD2017, Transferencia al Municipio de Minatitlán de Tabasco.	0.00	4,700,000.00	0.00	4,700,000.00	0.00	4,700,000.00	Secretaría de Finanzas CD2017, Transferencia al Municipio de Minatitlán de Tabasco.		4,700,000.00
Tabasco	Municipio de Minatitlán	Cultura	R070	Cultura	48	SECRETARIA DE FINANZAS CD2017, Transferencia al Municipio de Minatitlán de Tabasco.	0.00	6,000,000.00	0.00	6,000,000.00	0.00	6,000,000.00	Secretaría de Finanzas CD2017, Transferencia al Municipio de Minatitlán de Tabasco.		6,000,000.00
Tabasco	Municipio de Minatitlán	Cultura	R070	Cultura	48	SECRETARIA DE FINANZAS CD2017, Transferencia al Municipio de Minatitlán de Tabasco.	0.00	1,971,584.00	0.00	1,971,584.00	0.00	1,971,584.00	Secretaría de Finanzas CD2017, Transferencia al Municipio de Minatitlán de Tabasco.		1,971,584.00
Tabasco	Municipio de Minatitlán	Cultura	R070	Cultura	48	SECRETARIA DE FINANZAS CD2017, Transferencia al Municipio de Minatitlán de Tabasco.	0.00	2,000,000.00	0.00	2,000,000.00	0.00	2,000,000.00	Secretaría de Finanzas CD2017, Transferencia al Municipio de Minatitlán de Tabasco.		2,000,000.00
Tabasco	Municipio de Minatitlán	Cultura	R070	Cultura	48	SECRETARIA DE FINANZAS CD2017, Transferencia al Municipio de Minatitlán de Tabasco.	0.00	5,700,000.00	0.00	5,700,000.00	0.00	5,700,000.00	Secretaría de Finanzas CD2017, Transferencia al Municipio de Minatitlán de Tabasco.		5,700,000.00

[Handwritten signature and notes]

ENTIDAD: Tabasco
PERIODO: Julio-Diciembre 2017

Tercero	Tercero	2017	1-SUBSIDIOS	48	Cultura	R070	Programas de Cultura de las Entidades Federativas	Programa de Apoyo a la Cultura	MARCEPO DE TIEMPO DEFINITIVO	0.00	0.00	0.00	5,700,000.00	5,700,000.00	5,691,350.00	5,691,350.00	5,691,350.00	5,691,350.00
Tabasco	Cultura de la Entidad Federativa	2017	-CONVENIOS	48	Cultura	S288	Programa de Apoyo a la Cultura	Programa de Apoyo a la Cultura	Indicador Estatal de Apoyo a la Cultura 2017	31,151,334.00	0.00	0.00	8,890,000.00	8,890,000.00	8,049,872.06	8,049,872.06	8,049,872.06	8,049,872.06

[Handwritten signatures and initials]

**INDICADORES
DE DESEMPEÑO DEL
RAMO GENERAL 33**

Cierre Definitivo 2017

Informe del mes de 2017

Entidad	Programa	Subprograma	Actividad	Indicador	Unidad	Valor	Valor Objetivo	Valor Realizado	Porcentaje	Observaciones
Tabasco	146 - Dirección General de Planeación y Programación A	146.1 - Dirección General de Planeación y Programación A	146.1.1 - Elaboración del Plan Estatal de Desarrollo	146.1.1.1 - Avance de la programación	Porcentaje	48.56	48.56	100		
			146.1.2 - Seguimiento y evaluación de los proyectos	146.1.2.1 - Avance de la programación	Porcentaje	53.04	53.04	100		
Tabasco	146 - Dirección General de Planeación y Programación A	146.1 - Dirección General de Planeación y Programación A	146.1.3 - Estudios de factibilidad y pre-proyectos	146.1.3.1 - Avance de la programación	Porcentaje	6	6	100		
			146.1.4 - Ejecución de proyectos	146.1.4.1 - Avance de la programación	Porcentaje	13.3	13.3	100		
Tabasco	146 - Dirección General de Planeación y Programación A	146.1 - Dirección General de Planeación y Programación A	146.1.5 - Ejecución de obras	146.1.5.1 - Avance de la programación	Porcentaje	84.44	81.48	96.4		SE LOGRO REALIZAR 10% DE LO PLANEADO
			146.1.6 - Ejecución de obras	146.1.6.1 - Avance de la programación	Porcentaje	2.22	2.22	100		
Tabasco	146 - Dirección General de Planeación y Programación A	146.1 - Dirección General de Planeación y Programación A	146.1.7 - Ejecución de obras	146.1.7.1 - Avance de la programación	Porcentaje	90.85	86.65	95.3		
			146.1.8 - Ejecución de obras	146.1.8.1 - Avance de la programación	Porcentaje	10.74	10.34	96		
Tabasco	146 - Dirección General de Planeación y Programación A	146.1 - Dirección General de Planeación y Programación A	146.1.9 - Ejecución de obras	146.1.9.1 - Avance de la programación	Porcentaje	0	0	0		
			146.1.10 - Ejecución de obras	146.1.10.1 - Avance de la programación	Porcentaje	25.08	24.58	97.9		
Tabasco	146 - Dirección General de Planeación y Programación A	146.1 - Dirección General de Planeación y Programación A	146.1.11 - Ejecución de obras	146.1.11.1 - Avance de la programación	Porcentaje	0	0	0		
			146.1.12 - Ejecución de obras	146.1.12.1 - Avance de la programación	Porcentaje	0	0	0		
Tabasco	146 - Dirección General de Planeación y Programación A	146.1 - Dirección General de Planeación y Programación A	146.1.13 - Ejecución de obras	146.1.13.1 - Avance de la programación	Porcentaje	78.97	74.72	94.6		
			146.1.14 - Ejecución de obras	146.1.14.1 - Avance de la programación	Porcentaje	0	0	0		
Tabasco	146 - Dirección General de Planeación y Programación A	146.1 - Dirección General de Planeación y Programación A	146.1.15 - Ejecución de obras	146.1.15.1 - Avance de la programación	Porcentaje	0	0	0		
			146.1.16 - Ejecución de obras	146.1.16.1 - Avance de la programación	Porcentaje	0	0	0		
Tabasco	146 - Dirección General de Planeación y Programación A	146.1 - Dirección General de Planeación y Programación A	146.1.17 - Ejecución de obras	146.1.17.1 - Avance de la programación	Porcentaje	0	0	0		
			146.1.18 - Ejecución de obras	146.1.18.1 - Avance de la programación	Porcentaje	0	0	0		
Tabasco	146 - Dirección General de Planeación y Programación A	146.1 - Dirección General de Planeación y Programación A	146.1.19 - Ejecución de obras	146.1.19.1 - Avance de la programación	Porcentaje	44.28	42.28	95.5		
			146.1.20 - Ejecución de obras	146.1.20.1 - Avance de la programación	Porcentaje	28.57	31.05	108.8		
Tabasco	146 - Dirección General de Planeación y Programación A	146.1 - Dirección General de Planeación y Programación A	146.1.21 - Ejecución de obras	146.1.21.1 - Avance de la programación	Porcentaje	7.15	6.78	94.8		
			146.1.22 - Ejecución de obras	146.1.22.1 - Avance de la programación	Porcentaje	13.15	0	0		

Informe Ejecutivo 2017

N°	Unidad Ejecutora	Código	Descripción del Proyecto	Objeto del Proyecto	Impacto	Beneficiarios	Presupuesto	Avance	Indicadores	Categoría	Estado	Valor	Fecha de Ejecución	Observaciones
100	Ministerio de Salud Pública	
101	Ministerio de Salud Pública	
102	Ministerio de Salud Pública	
103	Ministerio de Salud Pública	
104	Ministerio de Salud Pública	
105	Ministerio de Salud Pública	
106	Ministerio de Salud Pública	
107	Ministerio de Salud Pública	
108	Ministerio de Salud Pública	
109	Ministerio de Salud Pública	
110	Ministerio de Salud Pública	
111	Ministerio de Salud Pública	
112	Ministerio de Salud Pública	
113	Ministerio de Salud Pública	
114	Ministerio de Salud Pública	
115	Ministerio de Salud Pública	
116	Ministerio de Salud Pública	
117	Ministerio de Salud Pública	
118	Ministerio de Salud Pública	
119	Ministerio de Salud Pública	
120	Ministerio de Salud Pública	

Informe Mensual 2017

Entidad	Sub-entidad	Programa	Objetivo	Indicador	Unidad de Medida	Valor Objetivo	Valor Realizado	Porcentaje	Fecha de Corte	Observaciones	Clasificación	Estado	Valor Objetivo	Valor Realizado	Porcentaje	Fecha de Corte	Observaciones	Clasificación	Estado
Tlaxcala	Municipio	415 - Dirección General de Planeación y Presupuesto A	Fortalmeza del Estado	1. - Índice de Desarrollo Social	Índice de Desarrollo Social	100	100	100	31/12/2017	Indicador de Desarrollo Social	100	100	100	100	100	31/12/2017	Indicador de Desarrollo Social	100	100
		416 - Dirección General de Atención y Desarrollo Social A	Fortalmeza del Estado	2. - Índice de Desarrollo Social	Índice de Desarrollo Social	100	100	100	31/12/2017	Indicador de Desarrollo Social	100	100	100	100	100	31/12/2017	Indicador de Desarrollo Social	100	100
		417 - Dirección General de Desarrollo Social A	Fortalmeza del Estado	3. - Índice de Desarrollo Social	Índice de Desarrollo Social	100	100	100	31/12/2017	Indicador de Desarrollo Social	100	100	100	100	100	31/12/2017	Indicador de Desarrollo Social	100	100
Tlaxcala	Municipio	418 - Dirección General de Planeación y Presupuesto A	Fortalmeza del Estado	1. - Índice de Desarrollo Social	Índice de Desarrollo Social	100	100	100	31/12/2017	Indicador de Desarrollo Social	100	100	100	100	100	31/12/2017	Indicador de Desarrollo Social	100	100
		419 - Dirección General de Atención y Desarrollo Social A	Fortalmeza del Estado	2. - Índice de Desarrollo Social	Índice de Desarrollo Social	100	100	100	31/12/2017	Indicador de Desarrollo Social	100	100	100	100	100	31/12/2017	Indicador de Desarrollo Social	100	100
		420 - Dirección General de Desarrollo Social A	Fortalmeza del Estado	3. - Índice de Desarrollo Social	Índice de Desarrollo Social	100	100	100	31/12/2017	Indicador de Desarrollo Social	100	100	100	100	100	31/12/2017	Indicador de Desarrollo Social	100	100
Tlaxcala	Municipio	421 - Dirección General de Planeación y Presupuesto A	Fortalmeza del Estado	1. - Índice de Desarrollo Social	Índice de Desarrollo Social	100	100	100	31/12/2017	Indicador de Desarrollo Social	100	100	100	100	100	31/12/2017	Indicador de Desarrollo Social	100	100
		422 - Dirección General de Atención y Desarrollo Social A	Fortalmeza del Estado	2. - Índice de Desarrollo Social	Índice de Desarrollo Social	100	100	100	31/12/2017	Indicador de Desarrollo Social	100	100	100	100	100	31/12/2017	Indicador de Desarrollo Social	100	100
		423 - Dirección General de Desarrollo Social A	Fortalmeza del Estado	3. - Índice de Desarrollo Social	Índice de Desarrollo Social	100	100	100	31/12/2017	Indicador de Desarrollo Social	100	100	100	100	100	31/12/2017	Indicador de Desarrollo Social	100	100

Informe de Gestión 2017

Área	Objetivo	Indicador	Unidad	Valor	Valor	Valor	Valor	Valor	Valor
Cultura y Artes	11. - Fomento de actividades que permitan el desarrollo de las artes y la cultura en el territorio.	11.1 - Fomento de actividades que permitan el desarrollo de las artes y la cultura en el territorio.	1 - Educación Básica	30.3	33.13	33.13	33.13	33.13	33.13
Educación	21. - Apoyamiento a las comunidades educativas para el desarrollo de las actividades de enseñanza y aprendizaje.	21.1 - Apoyamiento a las comunidades educativas para el desarrollo de las actividades de enseñanza y aprendizaje.	2 - Desarrollo Social	46.80	53.72	53.72	53.72	53.72	53.72
	21.2 - Apoyamiento a las comunidades educativas para el desarrollo de las actividades de enseñanza y aprendizaje.	21.2.1 - Apoyamiento a las comunidades educativas para el desarrollo de las actividades de enseñanza y aprendizaje.	2 - Desarrollo Social	58.2	67.96	67.96	67.96	67.96	67.96
Turismo	18. - Promoción del turismo en el territorio.	18.1 - Promoción del turismo en el territorio.	1 - Educación Básica						
	18.2 - Promoción del turismo en el territorio.	18.2.1 - Promoción del turismo en el territorio.	1 - Educación Básica						
Turismo	21. - Apoyamiento a las comunidades educativas para el desarrollo de las actividades de enseñanza y aprendizaje.	21.1 - Apoyamiento a las comunidades educativas para el desarrollo de las actividades de enseñanza y aprendizaje.	2 - Desarrollo Social						
	21.2 - Apoyamiento a las comunidades educativas para el desarrollo de las actividades de enseñanza y aprendizaje.	21.2.1 - Apoyamiento a las comunidades educativas para el desarrollo de las actividades de enseñanza y aprendizaje.	2 - Desarrollo Social						

[Handwritten signature and initials]

EVALUACIONES

Cierre Definitivo 2017

SHCP
SECRETARÍA DE HACIENDA
Y CRÉDITO PÚBLICO



Sistema de Evaluación del Desempeño

Resumen de la Evaluación

FAIS

27 - TABASCO

1 - Balancán





Sistema de Evaluación del Desempeño

FAIS

Entidad Federativa

27 - TABASCO

Municipio

1 - Balancán

Programa Evaluado

FAIS

Año de la Evaluación

2017

Tipo de Evaluación

Costo (\$)

Consistencia y Resultados

470,000.00

Fuente de Financiamiento

Modalidad de Contratación

Ingresos Propios

Adjudicación directa

Evaluador

TECNOLOGIA SOCIAL PARA EL DESARROLLO SA DE CV

Coordinador de la Evaluación

Juan José Ruíz Zétina

Objetivos de la Evaluación

Esta evaluación contempla los siguientes objetivos: **Objetivo general:** Proponer estrategias de mejora en el uso de los recursos del FISM, que contribuyan a un mejor enfoque y a la reducción de la masa carencial. **Objetivos específicos:** Determinar si la inversión de los recursos está orientada a atender las carencias sociales. Analizar si con ello, se contribuye a los objetivos estratégicos de la política pública en materia de reducción de algunos aspectos de la pobreza multidimensional. Verificar si el recurso se invirtió en áreas correctamente focalizadas. Medir la mejora en el destino de la inversión pública hacia la pobreza multidimensional. Estimar la disminución de las vulnerabilidades sociales. El presente documento expone la evaluación específica del destino y uso de los recursos del FISM ejercidos para el año fiscal 2017; es decir, evalúa la implementación en el municipio de Balancán en materia de reducción de la pobreza. Así, la evaluación de destino identifica si las obras realizadas se focalizaron hacia las localidades donde habitan las personas más afectadas por la pobreza, y la evaluación de uso identifica si el tipo de obras están dirigidas a disminuir las carencias sociales que son factor de la pobreza.

Resumen Ejecutivo de la Evaluación

Este capítulo tiene como objetivo hacer una valoración crítica en función del sentido y objetivos de la inversión de los recursos del FISM. Como hemos referido en capítulos anteriores, poco o ningún sentido tendría la información obtenida acerca del uso de los recursos del Fondo si no se relaciona con el enfoque de pobreza multidimensional desarrollado por el CONEVAL. Por ello, el análisis de impacto lo referimos a las carencias sociales y hablaremos de masa carencial en el entendido de que sólo podemos hacer una estimación global de ellas, y no de la población con carencia. Esto quiere decir que puede existir, por



SHCP

SECRETARÍA DE HACIENDA
Y CRÉDITO PÚBLICO



Sistema de Evaluación del Desempeño

persona, una acumulación de una o más carencias, y con la información disponible no podemos precisar particularmente el número de carencias por cada individuo. Hablar de impacto en la población sin esta aclaración podría significar hacer duplicidades en los cálculos sobre el tema, lo que tendría como resultado suposiciones de impacto erróneas. Cabe destacar que los datos disponibles elaborados por el CONEVAL y empleados como base para el cálculo de la pobreza multidimensional son del año 2010, es decir, no se contemplan casi 5 años de dinámica poblacional. No obstante, este sesgo en los datos nos permite estimar una proporción de mejora con respecto a una condición inicial. A partir de las consideraciones anteriores, se realizó el cálculo de la masa carencial del municipio retomando la información plasmada en la Encuesta Intercensal de 2015. A partir de ello se estima el posible impacto de la inversión programada con los recursos del FISM en el año 2017. Dado que el municipio tiene incidencia sólo en tres dimensiones, que son 1). Servicios básicos de la vivienda 2). Calidad y espacios de la vivienda y 3). Acceso a la alimentación; se calculó la posible masa de carencias para dos de estos indicadores, a partir de multiplicar la proporción de la dimensión de carencia social por la población total del municipio. Una vez calculada la masa de carencias para ambos niveles de pobreza multidimensional se realizó una sumatoria que da como resultado una masa total de poco más de 44,419,444.419,444,419,444,419 carencias. Cuadro 6.1. Porcentaje de población por carencia social y masa de carencias en el municipio de Balancán, 2017

Carencia Porcentaje de personas con la carencia* Masa de carencia
Calidad y espacios de la Vivienda 21.913,253
Servicios básicos en la vivienda 51.531,166
Total, de carencias estimadas en el municipio 73.444,419

Fuente: Elaborado por TECSO, con base en la información contenida en la Base Intercensal 2015. La gran cobertura hecha con diversas acciones a partir del uso de los recursos del FISM en el municipio de Balancán, hace difícil la distinción y cuantificación de los beneficios y los beneficiarios netos, por eso se realizaron ajustes para una estimación más cercana a la posible disminución de carencias netas. Esto se llevó a cabo limitando el número de beneficiarios reportados en cada localidad que lo requiriera al total de habitantes de ésta; y cuando una localidad recibió apoyos de una misma dimensión (calidad de la vivienda y servicios básicos de la vivienda) sólo se contabiliza una carencia. Sin embargo, dada la falta de información desagregada para todos los rubros (como chimeneas, techos, muros) para estimar la posible reducción de la carencia sólo se puede hacer por carencia específica y no para las dos dimensiones. Para el año 2017, el municipio programó obras de incidencia directa tanto en servicios básicos, calidad y espacios de la vivienda, sin embargo, para efectos del análisis, se tomarán en cuenta únicamente los rubros que inciden en la disminución de la carencia, como se puede observar en el siguiente cuadro: 16

Cuadro 6.2. Estimación de beneficiarios por obras del FISM para el ejercicio fiscal 2017 en el municipio de Balancán

Obra	Número de localidades	Número de obras	Beneficiarios estimados	Monto de inversión	% carencia	Población con carencia	Red de agua potable
------	-----------------------	-----------------	-------------------------	--------------------	------------	------------------------	---------------------


Documentos anexos a la Evaluación

Tipo	Nombre	Descripción
Resumen ejecutivo	INFORME FINAL FISM -BALANCÁN 2017.pdf	Informe Final

[Handwritten signatures and marks]



SHCP
SECRETARÍA DE HACIENDA
Y CRÉDITO PÚBLICO



Sistema de Evaluación del Desempeño

Resumen de la Evaluación

FAIS

27 - TABASCO
5 - Comalcalco





Sistema de Evaluación del Desempeño

FAIS

Entidad Federativa

27 - TABASCO

Municipio

5 - Comalcalco

Programa Evaluado

FAIS

Año de la Evaluación

2017

Tipo de Evaluación

Costo (\$)

Consistencia y Resultados

630,000.00

Fuente de Financiamiento

Modalidad de Contratación

Recursos fiscales

Adjudicación directa

Evaluador

Heliga Consultores S.C.

Coordinador de la Evaluación

AYUNTAMIENTO CONSTITUCIONAL DE COMALCALCO

Objetivos de la Evaluación

Evaluar la consistencia y orientación a resultados del programa con la finalidad de proveer información queretroalimemente su diseño, gestión y resultados.

Resumen Ejecutivo de la Evaluación

El programa cuenta con un diagnóstico del problema que atiende el programa y cuantifica el problema y su ubicación geográfica. Con base en lo anterior, se concluye que el programa tiene identificado el problema a resolver, caracteriza a su población objetivo y realiza acciones para conocer su comportamiento. Se encontró justificación documentada que sustenta el tipo de intervención que el FISM lleva a cabo en la población objetivo y su vinculación con el Propósito del programa. Se demostró la vinculación entre los objetivos de los ejes y temas del Plan Nacional de Desarrollo vigente con el objetivo sectorial del FISM y la vinculación entre el Programa y los Objetivos del Desarrollo del Milenio. Tanto la población potencial como la objetivo están definidas en documentos oficiales, se dispone del padrón de beneficiarios y se da seguimiento a los apoyos otorgados. Esta información esta sistematizada y se depura y actualiza constantemente. Se cuenta tambien con información socioeconómica de sus beneficiarios.

Documentos anexos a la Evaluación

Tipo	Nombre	Descripción
Resumen ejecutivo	Resumen Ejecutivo FISM.pdf	EVALUACION DE FONDOS FEDERALES 2017 FISM



Handwritten signatures and initials on the right margin.

SHCP
SECRETARÍA DE HACIENDA
Y CRÉDITO PÚBLICO



Sistema de Evaluación del Desempeño

Resumen de la Evaluación

FAIS

27 - TABASCO

6 - Cunduacán





Sistema de Evaluación del Desempeño

FAIS

Entidad Federativa

27 - TABASCO

Municipio

6 - Cunduacán

Programa Evaluado

FAIS

Año de la Evaluación

2017

Tipo de Evaluación

Costo (\$)

Específicas del desempeño

406,000.00

Fuente de Financiamiento

Modalidad de Contratación

Ingresos Propios

Invitación a cuando menos tres personas

Evaluador

Tecnología Social para el Desarrollo S.A. de C.V.

Coordinador de la Evaluación

MUNICIPIO DE CUNDUACAN

Objetivos de la Evaluación

Objetivo general: Analizar la pertinencia de la Matriz de Indicadores de 5 programas presupuestarios del municipio, que inciden en la disminución de la pobreza, así como la vinculación y contribución directa a los objetivos de la política pública en los diferentes niveles, para posteriormente dar una propuesta de mejora acorde a las necesidades del municipio. Objetivo específico: Analizar la pertinencia de la Matriz de Indicadores de 5 programas presupuestarios del municipio, que inciden en la disminución de la pobreza, así como la vinculación y contribución directa a los objetivos de la política pública en los diferentes niveles, para posteriormente dar una propuesta de mejora acorde a las necesidades del municipio.

Resumen Ejecutivo de la Evaluación

Los programas presupuestarios evaluados son: E046 Salvaguardar la integridad física y patrimonial de los habitantes E048 Recolección, traslado y disposición final de residuos sólidos E050 Servicio de alumbrado público K005 Urbanización F015 Apoyo a la vivienda. Objetivo general: Analizar la pertinencia de la Matriz de Indicadores de 5 programas presupuestarios del municipio, que inciden en la disminución de la pobreza, así como la vinculación y contribución directa a los objetivos de la política pública en los diferentes niveles, para posteriormente dar una propuesta de mejora acorde a las necesidades del municipio. Objetivo específico: Analizar la pertinencia de la Matriz de Indicadores de 5 programas presupuestarios del municipio, que inciden en la disminución de la pobreza, así como la vinculación y contribución directa a los objetivos de la política pública en los diferentes niveles, para posteriormente dar una propuesta de mejora acorde a las necesidades del municipio. Dentro de la evaluación se encontró una falta de vinculación de los programas presupuestarios de la política pública, ya sea a nivel municipal, estatal y federal; sin embargo, el Programa F015 Apoyo a la Vivienda



SHCP

SECRETARÍA DE HACIENDA
Y CRÉDITO PÚBLICO



Sistema de Evaluación del Desempeño

plasman una relación acorde de los objetivos del programa y los objetivos del Plan Nacional de Desarrollo y Plan Estatal de Desarrollo del estado de Tabasco vigentes. Por su parte, la Guía para el diseño de la MIR sugiere una sintaxis por cada objetivo redactado, por lo que al comparar la sintaxis de cada objetivo redactado por el municipio en los programas presupuestario realizados, se encontró que se cumplen con algunos elementos para una adecuada sintaxis en la redacción; sin embargo, no se cumple con totalidad las especificaciones técnicas, por lo que algunos objetivos redactados no presentan una sintaxis consistente. Por otro lado, en la lógica vertical, los programas presupuestarios no presenta una adecuada relación entre actividades-componte, componte-propósito y propósito-fin, lo que hace que la relación causal no sea consistente, es decir, no existe adecuado diagnóstico del problema central de cada programa, que se vea plasmado en los objetivos dentro de la MIR. Los supuestos en su mayoría no están redactados como factores externos, al parecer no se ha podido distinguir que causas externas pueden o no incidir en la realización de los programas. Sin embargo, es rescatable que los responsables del programa traten de distinguir los factores internos y externos que afectan los programas. Dentro de la lógica horizontal se encontró que la mayoría de los programas presupuestarios cuenta con dos indicadores para cada objetivo y por ende se generan dos máximos de cálculo. Sin embargo, no todos los máximos de cálculo son adecuados para medir los objetivos planteados. Cabe destacar que hay indicadores bien estructurados, que son rescatables, ya que miden adecuadamente los objetivos. Los medios de verificación como administrativos a nivel general de algunos programas. La frecuencia de medición, de igual manera se redacta de forma similar en la mayoría de los programas, estas generalidades provocan una deficiente medición de los objetivos y por ende poca visualización de los resultados del programa.

Documentos anexos a la Evaluación

Tipo	Nombre	Descripción
Resumen ejecutivo	Resumen Ejecutivo_MIRS_Cunduacan_2017.docx	RESUMEN EJECUTIVO MIRS 2017

SHCP
SECRETARÍA DE HACIENDA
Y CRÉDITO PÚBLICO



Sistema de Evaluación del Desempeño

Resumen de la Evaluación

FAIS

27 - TABASCO

12 - Macuspana





Sistema de Evaluación del Desempeño

FAIS

Entidad Federativa

27 - TABASCO

Municipio

12 - Macuspana

Programa Evaluado

FAIS

Año de la Evaluación

2017

Tipo de Evaluación

Costo (\$)

Específicas del desempeño

835,200.00

Fuente de Financiamiento

Modalidad de Contratación

Ingresos Propios

Invitación a cuando menos tres personas

Evaluador

Tecnología Social para el Desarrollo S.A. de C.V.

Coordinador de la Evaluación

C.P. Concepción Peralta Morales

Objetivos de la Evaluación

Proponer estrategias de mejora en el uso de los recursos del FISM, que contribuyan a un mejor enfoque y a la reducción de la masa carencial. Determinar si la inversión de los recursos está orientada a atender las carencias sociales. Analizar si con ello, se estima que se contribuye a los objetivos estratégicos de la política pública en materia de reducción de algunos aspectos de la pobreza multidimensional. Verificar si el recurso se invirtió en áreas correctamente focalizadas. Medir la mejora en el destino de la inversión pública hacia la pobreza multidimensional. Estimar la disminución de las vulnerabilidades sociales. El presente documento expone la evaluación específica del destino y uso de los recursos del FISM ejercidos para el año fiscal 2017; es decir, evalúa la implementación de las obras realizadas en Macuspana en materia de reducción de la pobreza. Así, la evaluación de destino identifica si las obras realizadas se focalizaron hacia las localidades donde habitan las personas más afectadas por la pobreza, y la evaluación de uso identifica si el tipo de obras están dirigidas a disminuir las carencias sociales que son factor de la pobreza.

Resumen Ejecutivo de la Evaluación

Asimismo, dicho ejercicio se realizó considerando los Lineamientos Generales para la Operación del Fondo de Aportaciones para la Infraestructura Social, para el año 2017, particularmente en su título segundo, numeral 2.1, que especifica la población objetivo, y el Inciso B del apartado 2.3, que hace referencia a la localización geográfica para la operación de los recursos. Cumpliendo con lo anterior, Tecnología Social para el Desarrollo (TECSO), teniendo en cuenta que es una evaluación específica, desarrolló la evaluación del destino y uso de los recursos, que se refiere a la valoración de la pertinencia de la inversión pública del FISM, en dos aspectos: Primero, el destino territorial, es decir, que la inversión realizada, expresada en



Handwritten signatures and marks

SHCP

SECRETARÍA DE HACIENDA
Y CRÉDITO PÚBLICO



Sistema de Evaluación del Desempeño


obras, se ubique en las zonas de atención prioritaria, localidades con rezago social y población en pobreza extrema como lo señala la LCF en su artículo 33 y especificada en los Lineamientos Generales para la Operación del Fondo de Aportaciones para la Infraestructura Social. Segundo, el uso de la inversión en el tipo de obras, que se señalan en la LCF artículo 33 así como en los lineamientos de operación del FAIS, y por su contribución a mejorar alguna(s) de las carencias sociales que inciden en la pobreza multidimensional. Además, se realizó una estimación del impacto probable en la reducción de la pobreza multidimensional debido a la focalización del uso de los recursos según la inversión en obras dirigidas a las carencias sociales. De acuerdo con los Términos de Referencia (TdR) establecidos por el municipio, se realizó un análisis de gabinete que contrasta la información de las obras realizadas, con indicadores e información oficial de CONEVAL, INEGI, SHCP, entre otros. Este análisis de la focalización se realizó con base en la consistencia de indicadores para valorar el grado de pertinencia de la inversión conforme a lo dispuesto en los Lineamientos Generales para la Operación del Fondo de Infraestructura Social. Con base en los criterios mencionados en cuanto al destino territorial de los recursos, la instancia evaluadora desarrolló 3 indicadores para la verificación del cumplimiento a la norma: Inversión Pertinente en el Destino. Grado de Cumplimiento de la Inversión en ZAP Urbana. Grado de Cumplimiento de la Inversión en localidades con Rezago Social y/o Pobreza Extrema. De igual forma, para conocer la pertinencia en el uso de los recursos en obras prioritarias, desarrolló los siguientes indicadores que miden la pertinencia de la inversión en obras: Porcentaje de Inversión en Obras Directas. Grado de Pertinencia en el uso de los recursos de Incidencia Directa. Grado de Pertinencia en el Uso máximo de recursos en proyectos Complementarios, Especiales y por Contingencia. Grado de Pertinencia en el Uso de recursos en Urbanización de Calles y Caminos. Total de Inversión Programada Pertinente. Grado de Pertinencia en el Uso de los Recursos en cuanto al Tipo de Obras.

Documentos anexos a la Evaluación

Tipo	Nombre	Descripción
Resumen ejecutivo	Modelo Resumen Ejecutivo Macuspana VF 29.docx	Evaluación específica del destino y uso de los recursos del FISM ejercidos para el año fiscal 2017.



SHCP
SECRETARÍA DE HACIENDA
Y CRÉDITO PÚBLICO



Sistema de Evaluación del Desempeño

Resumen de la Evaluación

FAIS

27 - TABASCO
12 - Macuspana



SHCP

SECRETARÍA DE HACIENDA
Y CRÉDITO PÚBLICO



Sistema de Evaluación del Desempeño

FAIS

Entidad Federativa

27 - TABASCO

Municipio

12 - Macuspana

Programa Evaluado

FAIS

Año de la Evaluación

2017

Tipo de Evaluación

Costo (\$)

Consistencia y Resultados

835,200.00

Fuente de Financiamiento

Modalidad de Contratación

Ingresos Propios

Invitación a cuando menos tres personas

Evaluador

Tecnología Social para el Desarrollo S.A. de C.V.

Coordinador de la Evaluación

C.P. Concepción Peralta Morales

Objetivos de la Evaluación

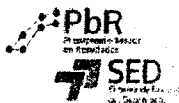
Analizar la pertinencia de la Matriz de Indicadores de 10 programas presupuestarios del municipio, así como la vinculación y contribución directa a los objetivos de la política pública en los diferentes niveles, para posteriormente dar una propuesta de mejora acorde a las necesidades del municipio.

Resumen Ejecutivo de la Evaluación

En cuanto a la vinculación de los programas, se tiene que la mayoría responde a objetivos de política pública superior, tal como se señala en el artículo 54 de la Ley General de Contabilidad Gubernamental, reflejando un trabajo coordinado y enfocado a la contribución directa de logros en materia de infraestructura de agua potable, urbanización, caminera y para la educación; así como los servicios de agua potable, drenaje y alcantarillado, salvaguarda de la integridad física y la recolección, traslado y disposición final de residuos. Sin embargo, en cuanto al programa Vigilancia de tránsito se alinea a una línea de acción de política pública, por lo que se recomienda que el programa se vincule a un nivel superior.

Documentos anexos a la Evaluación

Tipo	Nombre	Descripción
Resumen ejecutivo	Modelo_Resumen Ejecutivo_EEM_Macuspana.docx	Evaluación específica de 10 MIR'S de los programas presupuestarios y propuesta de mejora.



SHCP
SECRETARÍA DE HACIENDA
Y CRÉDITO PÚBLICO



Sistema de Evaluación del Desempeño

Resumen de la Evaluación

FAIS

27 - TABASCO

17 - Tenosique





Sistema de Evaluación del Desempeño

FAIS

Entidad Federativa

27 - TABASCO
Municipio
17 - Tenosique
Programa Evaluado
FAIS
Año de la Evaluación

2017
Tipo de Evaluación

Costo (\$)

Específicas del desempeño
Fuente de Financiamiento
Ingresos Propios
Evaluador
Ricardo Neftali Romero Ceronio
Coordinador de la Evaluación

417,200.00
Modalidad de Contratación
Adjudicación directa

Fernando Morales Borbón
Objetivos de la Evaluación


Dotar al Ayuntamiento de Tenosique de una herramienta útil para identificar y promover la continuidad y/o potenciación de las acciones de los programas presupuestarios, así como también identificar los aspectos susceptibles de mejora durante la instrumentación de la política, con el fin de maximizar el impacto positivo en la sociedad.

Resumen Ejecutivo de la Evaluación

Para poder restablecer un marco metodológico para la realización de esta segunda evaluación de la Política de Urbanización del Municipio de Tenosique fue necesario el definir nuevamente el término Urbanización. Esta es una palabra que viene de urbanizar, que significa a terreno y prepararlo para su uso urbano, abriendo calles y dotándolas de luz, pavimento y demás servicios. Por lo tanto, desde un punto de vista general, urbanización es el proceso de crecimiento de las ciudades y su desarrollo. Crear una urbanización supone la puesta en marcha de grandes infraestructuras: canalización de agua, electricidad, asfaltado de calles, parques y, en definitiva, toda una serie de zonas y servicios para que la población pueda asentarse con normalidad. Lo anterior, de acuerdo con lo que establecen los incisos a), b), c), y g) de la Fracción III del Artículo 115 de la Constitución Política de los Estados Unidos Mexicanos, se encuentra dentro del ámbito de competencia y rectoría de los gobiernos municipales, a través de los Ayuntamientos, y es dentro de esta línea y en apego a lo establecido en el Eje 5 del Plan Municipal de Desarrollo 2016-2018, que el Ayuntamiento de Tenosique implementará una política integral de urbanización que tiene por objetivo el de: Consolidar un modelo de desarrollo urbano que genere bienestar para los tenosiquenses, mediante la inversión en construcción y mantenimiento de infraestructura urbana y servicios públicos básicos municipales de calidad.



SHCP
SECRETARÍA DE HACIENDA
Y CRÉDITO PÚBLICO




Sistema de Evaluación del Desempeño

Documentos anexos a la Evaluación

Tipo	Nombre	Descripción
Resumen ejecutivo	Final_Urba_Teño 2017.pdf	Evaluación Específica de la Política de Urbanización 2017

[Handwritten signatures and initials]

SHCP
SECRETARÍA DE HACIENDA
Y CRÉDITO PÚBLICO



Sistema de Evaluación del Desempeño

Resumen de la Evaluación

FORTAMUN

27 - TABASCO

5 - Comalcalco





Sistema de Evaluación del Desempeño

FORTAMUN

Entidad Federativa

27 - TABASCO

Municipio

5 - Comalcalco

Programa Evaluado

FORTAMUN

Año de la Evaluación

2017

Tipo de Evaluación

Costo (\$)

Consistencia y Resultados

630,000.00

Fuente de Financiamiento

Modalidad de Contratación

Recursos fiscales

Adjudicación directa

Evaluador

HELIGA CONSULTORES S.C.

Coordinador de la Evaluación

AYUNTAMIENTO CONSTITUCIONAL DE COMALCALCO

Objetivos de la Evaluación

Evaluar la consistencia y orientación a resultados del programa con la finalidad de proveer información que retroalimente su diseño, gestión y resultados.

Resumen Ejecutivo de la Evaluación

El programa tiene identificado el problema o necesidad que busca resolver y actualiza periódicamente la información para conocer la evolución del problema. Se recomienda continuar realizando diagnósticos municipales (encuestas) para evaluar periódicamente la magnitud del problema de inseguridad pública. El programa cuenta con documentos, información y/o evidencias que le permiten conocer la situación del problema que pretende atender y también dispone de una justificación teórica o empírica documentada que sustenta el tipo de intervención que lleva a cabo en la población objetivo. Es decir, la justificación teórica o empírica documentada es consistente con el diagnóstico del problema. Existe documentación en la que se establece relación con los objetivos del programa sectorial, institucional, nacional y existe vinculación entre las estrategias transversales del Plan Nacional de Desarrollo vigente con el objetivo sectorial institucional relacionado con el Programa. También se demuestra la existencia de vinculación entre el Propósito del programa con los Objetivos del Desarrollo del Milenio o la Agenda de Desarrollo Post 2015. El programa tiene definidas las poblaciones (potencial y objetivo) existiendo evidencia de que actualiza y utiliza las definiciones para su planeación. Se dispone de mecanismos para identificar a su población objetivo y algunas de las Actividades, todos los Componentes, el Propósito y el Fin de la MIR se identifican en las ROP o documento normativo del programa.


Documentos anexos a la Evaluación

Tipo	Nombre	Descripción
Resumen ejecutivo	Resumen Ejecutivo Prog. E002.pdf	EVALUACION DE FONDOS FEDERALES FORTAMUN

[Handwritten signatures and initials]



SHCP
SECRETARÍA DE HACIENDA
Y CRÉDITO PÚBLICO



Sistema de Evaluación del Desempeño

Resumen de la Evaluación

FAM

27 - TABASCO
0 - Cobertura estatal





Sistema de Evaluación del Desempeño

FAM

Entidad Federativa

27 - TABASCO

Municipio

0 - Cobertura estatal

Programa Evaluado

FAM

Año de la Evaluación

2017

Tipo de Evaluación

Costo (\$)

Específicas del desempeño

750.000.00

Fuente de Financiamiento

Modalidad de Contratación

Recursos fiscales

Adjudicación directa

Evaluador

Consultoría Organizacional Sociológica de Capacitación y Análisis S.C.

Coordinador de la Evaluación

Mtro. Gerardo Ignacio Olán Morales

Objetivos de la Evaluación

Este tipo de evaluación sirve para mostrar el avance en el cumplimiento de los objetivos y metas de los programas ejecutados en el ejercicio presupuestal 2017 mediante el análisis de indicadores de resultados, de servicios y de gestión, el programa presupuestario E039: Bienestar Alimentario y Nutricional en sus tres acciones: Programa de Desayunos Escolares. Asistencia Alimentaria a Sujetos Vulnerables. Atención Alimentaria a Menores de 5 años en Riesgo; con la evaluación a realizar, permite valorar si dicha gestión cumple con lo necesario para el logro de las metas y objetivos del Programa. Así como, hacer recomendaciones que permitan la instrumentación de mejoras.

Resumen Ejecutivo de la Evaluación

La Dirección de Servicios Alimentarios cuenta con procesos estandarizados y sistematizados mediante el uso de tecnologías de la información como el Sistema Estatal de Información de Asistencia Social (SEIAS); en el que se generan las actas en las que se asientan los paquetes alimentarios entregados mensualmente y con el Sistema de Información de Inseguridad Alimentaria (SIIA) que es provisto por el Sistema DIF Nacional. Hay un adecuado seguimiento de las acciones realizadas mediante el control de calidad de los paquetes alimentarios; así como también se levantan encuestas de satisfacción entre los beneficiarios para medir el grado de aceptación del programa presupuestario y disminuir los cuellos de botella o aspectos que impidan la correcta ejecución del programa. De igual manera en la revisión de gabinete y derivado de las entrevistas aplicadas al personal interno de la DSA, pudimos identificar que los procedimientos internos de ejecución y tareas a realizar, son dominadas totalmente por el personal ejecutor; por lo que a nivel de procesos y de procedimientos las actividades previstas a realizar por el personal técnico, operativo y administrativo de la DSA cuenta con el conocimiento, habilidades y experiencia pertinentes y suficientes



SHCP

SECRETARÍA DE HACIENDA
Y CRÉDITO PÚBLICO



Sistema de Evaluación del Desempeño

para ejecutar las acciones del programa presupuestario de manera adecuada. También se pudo verificar que el control documental es adecuado ya que cuentan con procesos internos debidamente documentados que les permiten generar los reportes, actas y verificaciones pertinentes. El programa cuenta con una justificación documentada que sustenta el tipo de intervención que el programa lleva a cabo en la población objetivo, en las Reglas de Operación; en las que también se refieren las metas y objetivos programas sectoriales, Plan Estatal y Nacional de Desarrollo con los que se concatena. Mención aparte merecen las capacidades y certificaciones que posee el personal operativo en materia de preparación de alimentos y en habilidades pedagógicas para a su vez retransmitir los conocimientos en materia de mejoramiento de la calidad de vida a través de una alimentación sana y adecuada. Situación de la que se da cuenta en el numeral 10.3.2 del Informe Final de esta evaluación. Ya que, derivado de estas certificaciones, pudimos constatar que el Sistema DIF-Tabasco ocupa el 2do. lugar nacional al poseer el mayor número de personal certificado en los siguientes estándares de competencia: EC-0076 (2 personas) y EC-0334 (109 personas); al ubicarse solo debajo del Sistema DIF-Nacional.

Documentos anexos a la Evaluación

Tipo	Nombre	Descripción
Resumen ejecutivo	RESUMEN EJECUTIVO FINAL 2DA. EVALUACION .pdf	Resumen Ejecutivo
Evaluación integral	PROYECTO DE INFORME FINAL ENTREGABLE DIF.pdf	Evaluación
Anexos	PAE 2018 DIF TABASCO EJERCICIO FISCAL 2017.pdf	PAE 2018 EJERCICIO FISCAL 2017
Términos de Referencia	TERMINOS DE REFERENCIA (TdRS) 2018.pdf	Términos de Referencia





Sistema de Evaluación del Desempeño

Resumen de la Evaluación

FASP

27 - TABASCO
o - Cobertura estatal





Sistema de Evaluación del Desempeño

FASP

Entidad Federativa

27 TABASCO

Municipio

0 Cobertura estatal

Programa Evaluado

FASP

Año de la Evaluación

2017

Tipo de Evaluación

Costo (\$)

Específicas del desempeño

780,000.00

Fuente de Financiamiento

Modalidad de Contratación

Contraparte nacional

Adjudicación directa

Evaluador

IDEAS FRESCAS EN MERCADOTECNIA S.C.

Coordinador de la Evaluación

SECRETARIADO EJECUTIVO DEL SISTEMA ESTATAL DE SEGURIDAD PUBLICA

Objetivos de la Evaluación

CONOCER LOS OBJETIVOS Y METAS ALCANZADOS DENTRO DE CADA UNO DE LOS PROGRAMAS Y SUBPROGRAMAS DE PRIORIDAD NACIONAL E IMPACTO Y LOS EFECTOS LOGRADOS

Resumen Ejecutivo de la Evaluación

SI

Documentos anexos a la Evaluación

Tipo	Nombre	Descripción
Resumen ejecutivo	Tabasco Evaluación #769;n Integral 2017.pdf	v5 ARCHIVO ELECTRONICO

Handwritten signatures and marks





Sistema de Evaluación del Desempeño

Resumen de la Evaluación

OTROS CONVENIOS

27 - TABASCO
0 - Cobertura estatal





Sistema de Evaluación del Desempeño

OTROS CONVENIOS

Entidad Federativa

27 - TABASCO

Municipio

0 - Cobertura estatal

Programa Evaluado

OTROS CONVENIOS

Año de la Evaluación

2017

Tipo de Evaluación

Costo (\$)

Procesos

498,800.00

Fuente de Financiamiento

Modalidad de Contratación

Recursos fiscales

Invitación a cuando menos tres personas

Evalúador

Tecnología Social para el Desarrollo, S. A. de C. V.

Coordinador de la Evaluación

Secretaría de Educación

Objetivos de la Evaluación

Realizar un análisis sistemático de la gestión operativa del programa que permita valorar si dicha gestión cumple con lo necesario para el logro de las metas y objetivo del programa. Así como, hacer recomendaciones que permitan la instrumentación de mejoras.

Resumen Ejecutivo de la Evaluación

Describir la gestión operativa del programa mediante sus procesos(4), en los distintos niveles de desagregación geográfica donde se lleva a cabo.

Identificar y analizar los problemas o limitantes, tanto normativos como operativos, que obstaculizan la gestión del programa, así como las fortalezas y buenas prácticas que mejoran la capacidad de gestión del mismo.

Analizar si la gestión y la articulación de los procesos constituyen al logro del objetivo del programa.

Elaborar recomendaciones generales y específicas que el programa pueda implementar, tanto a nivel normativo como operativo.

Documentos anexos a la Evaluación

Tipo	Nombre	Descripción
Resumen ejecutivo	Formato CONAC PFCE Evaluación de Procesos.pdf	Evaluación de Proceso del Programa Fortalecimiento de la Calidad Educativa






Sistema de Evaluación del Desempeño

Resumen de la Evaluación

FIDEICOMISOS Y PROGRAMAS REGIONALES COMO SUBSIDIOS

27 - TABASCO
4 - Centro





Sistema de Evaluación del Desempeño

FIDEICOMISOS Y PROGRAMAS REGIONALES COMO SUBSIDIOS

Entidad Federativa

27 - TABASCO

Municipio

4 - Centro

Programa Evaluado

FIDEICOMISOS Y PROGRAMAS REGIONALES COMO SUBSIDIOS

Año de la Evaluación

2017

Tipo de Evaluación

Costo (\$)

Específicas del desempeño

580,000.00

Fuente de Financiamiento

Modalidad de Contratación

Contraparte nacional

Adjudicación directa

Evaluador

Tecnología Social para el Desarrollo S.A. de C.V.

Coordinador de la Evaluación

Unidad Evaluación de Desempeño - Dirección General de Evaluación del Desempeño

Objetivos de la Evaluación

Evaluar la pertinencia de los indicadores del PDI y su congruencia con programas presupuestarios y el cumplimiento de metas dentro del SED.

Resumen Ejecutivo de la Evaluación

A nivel global, de los 17 indicadores estratégicos: 5 fueron consistentes, 9 parcialmente consistentes, y 3 poco consistentes. Referente a las metas: 6 son factibles, 4 no lo son, y no se obtuvo información para hacer la valoración en 5 de los casos. En los casos de Porcentaje de publicaciones periódicas y no periódicas de impacto, y en la Variación de Publicaciones no periódicas culturales, la meta se rebasa abruptamente. 2. En dos indicadores, la meta propuesta para 2020 es rebasada con facilidad en 2016, en estos casos se debe poner atención a las condiciones que hicieron posible este resultado, o a la planeación hecha para esta meta, la cual puede no corresponder con las capacidades de la institución para el logro de los objetivos. 3. La totalidad de los objetivos responde congruentemente a los fines esenciales para los que la universidad fue creada: principalmente docencia, investigación y difusión de la cultura y el conocimiento. 4. Prácticamente la totalidad de los objetivos estratégicos expuestos en el PDI están estructurados para la consecución de un logro. 5. La gran mayoría (80 de 89), de los indicadores de gestión son consistentes con al menos una estrategia planteada en el PDI, 8 fueron parcialmente inconsistentes, y solo 1 fue no consistente. 6. La UJAT cubre las principales políticas públicas referentes a la educación superior, tanto a nivel estratégico como a nivel de gestión; en este sentido, su misión institucional se encuentra alineada al proyecto educativo a nivel nacional, estatal y sectorial. 7. A nivel global, de los 89 indicadores de gestión considerados para el análisis en esta evaluación, 24 no contaron con información suficiente para la valoración del indicador o de la meta;



SHCP

SECRETARÍA DE HACIENDA
Y CRÉDITO PÚBLICO



Sistema de Evaluación del Desempeño

en 23 casos no hubo información para una valoración general. Solo para 42 indicadores se contó con información suficiente para la valoración completa. Al igual que el caso de los indicadores estratégicos, la cantidad y variedad de los indicadores de gestión abarca y rebasa temáticamente los indicadores del PLED y el PSE.

Documentos anexos a la Evaluación

Tipo	Nombre	Descripción
Resumen ejecutivo	Resumen Ejecutivo.pdf	Resumen Ejecutivo

Handwritten marks: a star-like symbol, a vertical line, a plus sign, and another vertical line.

SHCP
SECRETARÍA DE HACIENDA
Y CRÉDITO PÚBLICO



Sistema de Evaluación del Desempeño

Resumen de la Evaluación

FIDEICOMISOS Y PROGRAMAS REGIONALES COMO SUBSIDIOS

27 - TABASCO

0 - Cobertura estatal





Sistema de Evaluación del Desempeño

FIDEICOMISOS Y PROGRAMAS REGIONALES COMO SUBSIDIOS

Entidad Federativa

27 - TABASCO

Municipio

0 - Cobertura estatal

Programa Evaluado

FIDEICOMISOS Y PROGRAMAS REGIONALES COMO SUBSIDIOS

Año de la Evaluación

2017

Tipo de Evaluación

Costo (\$)

Específicas del desempeño

299,999.00

Fuente de Financiamiento

Modalidad de Contratación

Contraparte nacional

Adjudicación directa

Evaluador

DYT CONSULTORES, S.A. DE C.V.

Coordinador de la Evaluación

SECRETARÍA DE ORDENAMIENTO TERRITORIAL Y OBRAS PÚBLICAS

Objetivos de la Evaluación

PARA DAR CUMPLIMIENTO A LOS LINEAMIENTOS GENERALES PARA LA EVALUACIÓN DE LOS PROGRAMAS FEDERALES DE LA ADMINISTRACIÓN PÚBLICA FEDERAL.

Resumen Ejecutivo de la Evaluación

SE CONTRATO EL 29 DE DICIEMBRE DE 2017, CON UN PERIODO DE EJECUCIÓN DE 90 DÍAS.

Documentos anexos a la Evaluación

Tipo	Nombre	Descripción
Resumen ejecutivo	RESUMEN EJECUTIVO.pdf	RESUMEN EJECUTIVO EN PROCESO
Anexos	Plan de Trabajo FONMETRO 2016.pdf	PLAN DE TRABAJO DE LA EVALUACION DEL FONMETRO 2016
Términos Referencia	de TDR FINALES EVALUACION ESPECIFICA DE DESEMPEÑO 2016.pdf	TÉRMINOS DE REFERENCIA DE LA EVALUACIÓN DEL DESEMPEÑO DEL FONMETRO 2016



SHCP
SECRETARÍA DE HACIENDA
Y CRÉDITO PÚBLICO



Sistema de Evaluación del Desempeño

Resumen de la Evaluación

FASSA

27 - TABASCO

0 - Cobertura estatal





Sistema de Evaluación del Desempeño

FASSA

Entidad Federativa

27 - TABASCO

Municipio

0 - Cobertura estatal

Programa Evaluado

FASSA

Año de la Evaluación

2016

Tipo de Evaluación

Costo (\$)

Específicas del desempeño

1,183,001.00

Fuente de Financiamiento

Modalidad de Contratación

Recursos fiscales.

Invitación a cuando menos tres personas

Evaluador

C. Ricardo Neftalí Romero Ceronio

Coordinador de la Evaluación

Lic. Javier Castro García

Objetivos de la Evaluación

Realizar Evaluación Especifica del Desempeño del Fondo de Aportaciones para los servicios de salud (FASSA) en el ejercicio fiscal 2016, que permita fortalecer los procesos de asignación, administración, ejercicio y resultados obtenidos con los recursos del FASSA, que apoyen el diseño de políticas, gestión y dirección estratégica en la Secretaría de Salud del Estado, con base en la información entregada por las unidades ejecutoras del Fondo y la unidad responsable en el Estado para contribuir a la toma de decisiones.
Resumen Ejecutivo de la Evaluación

Se describen brevemente las conclusiones de la evaluación: El indicador sectorial de FASSA está alineado con el Plan Nacional de Desarrollo (PND), lo cual da solidez a la estructura de la matriz en las áreas iniciales, así como se encuentra alineado a los objetivos del milenio.

Documentos anexos a la Evaluación

Tipo	Nombre	Descripción
Resumen ejecutivo	8.FASSA 2016 IF.pdf	Informe Final de la Evaluación



SHCP
SECRETARÍA DE HACIENDA
Y CRÉDITO PÚBLICO



Sistema de Evaluación del Desempeño

Resumen de la Evaluación

FAIS

27 - TABASCO

4 - Centro





Sistema de Evaluación del Desempeño

FAIS

Entidad Federativa

27. TABASCO

Municipio

4. Centro

Programa Evaluado

FAIS

Año de la Evaluación

2016

Tipo de Evaluación

Costo (\$)

Específicas del desempeño

986,000.00

Fuente de Financiamiento

Modalidad de Contratación

Ingresos Propios

Invitación a cuando menos tres personas

Evaluador

ASOCIACIÓN MEXICANA DE PROFESIONALES EN AUDITORÍA, CONSULTORÍA Y ESPECIALISTAS TÉCNICOS, S.C.

Coordinador de la Evaluación

Dirección de Programación

Objetivos de la Evaluación

Evaluar la planeación, operación y resultados del conjunto de programas presupuestarios, con base en los documentos para planeación para el desarrollo municipal y el grado de contribución a la atención del problema sobre el cual pretende incidir cada uno, generando información que retroalimente a los tomadores de decisiones del Municipio de Centro; para mejorar los procesos de planeación, programación, presupuestación y operación de los programas evaluados, potenciando sus resultados e impacto en el bienestar de la población de Centro, Tabasco.

Resumen Ejecutivo de la Evaluación

Para el seguimiento de los resultados, la administración pública municipal cuenta con los POA pero estos presentan serias deficiencias de información, también se cuenta con el SICAFI y el SIAM, sistemas que permite dar seguimiento a los avances físico y financiero respectivamente, pero no se presentaron los reportes correspondientes por lo que no se pudo evidenciar los principales resultados. De manera alterna se estimó al cierre de 2016, el avance alcanzado de los proyectos y se cuantificó 83.7% de avance del total de metas programadas. De 33 proyectos programados, 27 son de piso firme y están concluidos al 100% en beneficio de 383 hogares de cerca de 27 localidades; 6 de los proyectos se orientaron a la construcción de cuartos dormitorio; de los cuales únicamente se han concluido 2 con un avance del 31%. Al cierre del ejercicio 2016 quedaban 3 proyectos sin iniciar y uno en proceso, esto debido a que los recursos no habían sido ministrados. La Contraloría municipal, es la unidad administrativa encargada de recolectar la información necesaria para monitorear el desempeño de los programas presupuestarios, realizando de manera trimestral, lo que la hace oportuna y actualizada, esta es sometida a procesos de

Handwritten signatures and initials





Sistema de Evaluación del Desempeño

validación por los actores que intervienen en el procedimiento, lo cual le da confiabilidad; esta información se encuentra sistematizada en aplicaciones informáticas, SEDEM, SICAFI y el SIAM. A pesar de lo anterior, es recomendable desarrollar manuales de procedimientos más específicos donde se evidencie la interacción del programa con los sistemas antes mencionados del programa y permitan establecer de manera explícita el procedimiento para la recolección de información para el monitoreo de los indicadores de desempeño que sean responsabilidad del Área ejecutora. Una debilidad del programa con relación a los sistemas antes mencionados es que la MIR tiene deficiencias en su estructura por lo que no se garantiza una correcta evaluación, y el seguimiento es más sobre la fiscalización de los proyectos.

Documentos anexos a la Evaluación

Tipo	Nombre	Descripción
Resumen ejecutivo	03 Resumen Ejecutivo F015-VIV.pdf	Programa F015 Apoyo a la Vivienda (FAIS)

Handwritten signatures and initials



SHCP
SECRETARÍA DE HACIENDA
Y CRÉDITO PÚBLICO




Sistema de Evaluación del Desempeño

Resumen de la Evaluación

FAIS

27 - TABASCO
5 - Comalcalco





Sistema de Evaluación del Desempeño

FAIS

Entidad Federativa:

27.-TABASCO

Municipio

5 - Comalcalco

Programa Evaluado

FAIS

Año de la Evaluación:

2016

Tipo de Evaluación

Costó (\$)

Consistencia y Resultados

500,000.00

Fuente de Financiamiento

Modalidad de Contratación

Recursos fiscales

Adjudicación directa

Evaluador

Heliga Consultores S.C.

Coordinador de la Evaluación

AYUNTAMIENTO DE COMALCALCO


Objetivos de la Evaluación

- a) Analizar la justificación de la creación y diseño del Programa.
- b) Identificar y analizar su vinculación con la planeación sectorial y nacional.
- c) Identificar a sus poblaciones y mecanismos de atención.
- d) Analizar el funcionamiento y operación del padrón de beneficiarios y la entrega de apoyos.
- e) Analizar la consistencia entre su diseño y la normatividad aplicable.
- f) Identificar el registro de operaciones presupuestales y rendición de cuentas.
- g) Identificar posibles complementariedades y/o coincidencias con otros Programas federales.

Resumen Ejecutivo de la Evaluación

1 Conclusiones y recomendaciones El CONEVAL propone 7 objetivos a cumplir dentro de su metodología para la Evaluación de Consistencia y Resultados en Materia de Diseño. Por lo anterior, después de analizar las características y condiciones bajo las cuales se operó, en el municipio de Comalcalco, el Fondo de infraestructura Social Municipal de Comalcalco, año fiscal 2016, se llega a las siguientes conclusiones por cada uno de los 7 objetivos antes mencionados: 1) Analizar la justificación de la creación y diseño del Programa. Para este objetivo se obtiene 12 puntos de un total de 12. El Fondo tiene identificado el problema o necesidad que busca resolver y también cuenta con un diagnóstico del problema realizado organizando 109 reuniones participativas en 109 localidades y colonias del municipio. La población objetivo se define como localidades con alto o muy alto rezago social y ZAPs (zonas de atención prioritaria). El municipio organizó el Foro de Consulta Ciudadana y realizó, en el año 2016, dos estudios socioeconómicos trabajando en 120 localidades y colonias del municipio. Estos estudios permiten conocer los avances ante la problemática que este Fondo aborda teniéndose así el panorama de su evolución. El Fondo cuenta con una justificación teórica o empírica documentada que sustenta el tipo de intervención que

Handwritten signatures and marks





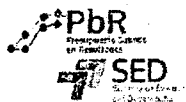
Sistema de Evaluación del Desempeño

el Fondo lleva a cabo en la población objetivo, la justificación teórica o empírica documentada es consistente con el diagnóstico del problema ya que existen evidencias de los efectos positivos atribuibles a los beneficios o apoyos otorgados a la población objetivo y de que la intervención es eficaz para atender la problemática. En cuanto a las condiciones de pobreza que se presentan en el municipio de Comalcalco, se tienen como evidencias los reportes de pobreza del municipio emitidos por el CONEVAL e INEGI y que se describen en el Plan Municipal de Desarrollo.

Documentos anexos a la Evaluación

Tipo	Nombre	Descripción
Resumen ejecutivo	Resumen Ejec FISM 2016.docx	Evaluación de Consistencia y Resultados en Materia de Diseño del FISM

[Handwritten signatures and initials]



SHCP
SECRETARÍA DE HACIENDA
Y CRÉDITO PÚBLICO



Sistema de Evaluación del Desempeño

Resumen de la Evaluación

FAIS

27 - TABASCO

6 - Cunduacán





Sistema de Evaluación del Desempeño

FAIS

Entidad Federativa

27 - TABASCO

Municipio

6 - Cunduacán

Programa Evaluado

FAIS

Año de la Evaluación

2016

Tipo de Evaluación

Costo (\$)

Específicas del desempeño

261,000.00

Fuente de Financiamiento

Modalidad de Contratación

Ingresos Propios

Invitación a cuando menos tres personas

Evaluador

Tecnología Social para el Desarrollo S.A. de C.V.

Coordinador de la Evaluación

Dirección General de Evaluación del Desempeño

Objetivos de la Evaluación

Objetivo general: Determinar la contribución de las obras realizadas con recursos del FISM durante el ejercicio fiscal 2016 sobre la situación de la pobreza multidimensional en el Municipio de Cunduacán.

Objetivos específicos:

• inversión.

• obras al combate a la pobreza.

• recomendaciones para mejorar la focalización y uso de la inversión del FISM.

Resumen Ejecutivo de la Evaluación

Resumen Ejecutivo Evaluación específica de destino y uso del proyecto de inversión de los recursos del FISM para el año 2016. Introducción El sistema actual de Evaluación de Desempeño en México tiene como antecedente un marco legal que se ha ido transformando a lo largo de varias décadas de acuerdo con diferentes esquemas presupuestarios; a través de este tiempo, el tema del uso y destino de los recursos ha recibido distintos enfoques, rigiendo actualmente el que plantea un ejercicio de los recursos en relación con el resultado que se espera obtener. Para operacionalizar este enfoque, existe un marco normativo que se desprende de la Constitución Política de los Estados Unidos Mexicanos; la cual, en su artículo 134, expone que: a) federativas, los Municipios y las demarcaciones territoriales de la Ciudad de México, se administrarán con eficiencia, eficacia, economía, transparencia y honradez; para cumplir con los objetivos a los que están predestinados.

Esta evaluación contempla los siguientes objetivos: Objetivo general: Determinar la contribución de las obras realizadas con recursos del FISM durante el ejercicio fiscal 2016 sobre la situación de la pobreza multidimensional en el Municipio de Cunduacán. Objetivos

De Determin

Handwritten signatures and initials





Sistema de Evaluación del Desempeño

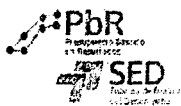
específicas: focalización territorial de la inversión a pobreza para mejorar la focalización y uso de la inversión del FISM. Metodología de la evaluación 1.7 Metodología utilizada en la evaluación: Para evaluar el Fondo de Infraestructura Social Municipal (FISM), se consideró lo establecido en el numeral décimo sexto de los artículos para la Evaluación de los Programas Federales de la Administración Pública Federal que detallan los tipos de evaluación que pueden llevarse a cabo y entre los cuales se encuentra el tipo de evaluación específica.

numeral. Principales Hallazgos La presente evaluación específica sobre el uso y destino de los recursos reporta que en el ejercicio fiscal 2016 el Municipio de Cunduacán ejerció \$49,773,752.7 en la inversión del FISM. De ellos, \$846,545.3 (1.7%) se dedicaron al Programa de Desarrollo Institucional (PRODIM) y en concepto de Gastos indirectos se ejercieron \$1,507,117.1 (3%). Casi la totalidad (\$47,420,090.3, que representan al 95.3%) de los recursos se destinaron a la realización de 88 obras. Conclusiones En este documento se muestra la utilidad fundamental de los ejercicios de evaluación que, actualmente, son normas que deben regular a todos los niveles de la función pública. Es importante destacar el compromiso del Gobierno de Cunduacán con la transparencia y rendición de cuentas, en la medida que ha asumido la responsabilidad de evaluar el desempeño de la operación del FISM durante el ejercicio fiscal 2016; considerando que este fondo está orientado al combate a la pobreza.

Documentos anexos a la Evaluación

Tipo	Nombre	Descripción
Resumen ejecutivo	Resumen Ejecutivo Evaluación del FISM 2016.docx	Resumen ejecutivo

[Handwritten signatures]



SHCP
SECRETARÍA DE HACIENDA
Y CRÉDITO PÚBLICO



Sistema de Evaluación del Desempeño

Resumen de la Evaluación

FAIS

27 - TABASCO
7 - Emiliano Zapata





Sistema de Evaluación del Desempeño

FAIS

Entidad Federativa

27 - TABASCO

Municipio

7 - Emiliano Zapata

Programa Evaluado

FAIS

Año de la Evaluación

2016

Tipo de Evaluación

Costo (\$)

Específicas del desempeño

232,000.00

Fuente de Financiamiento

Modalidad de Contratación

Ingresos Propios

Adjudicación directa

Evaluador

TECNOLIGIA SOCIAL PARA EL DESARROLLO S.A. DE C.V.

Coordinador de la Evaluación

C.P. MARITZA BALCAZAR DE LA ROSA

Objetivos de la Evaluación

Determinar si la orientación de los recursos del fondo hacia los destinos y usos responde a lo previsto en las disposiciones normativas aplicables

Resumen Ejecutivo de la Evaluación

RESUMEN EJECUTIVO DE LA EVALUACIÓN 2016

Documentos anexos a la Evaluación

Tipo	Nombre	Descripción
Resumen ejecutivo	Resumen Ejecutivo_FISM E_zapata 05062017.pdf	Resumen Ejecutivo_FISM 2016_E ZAPATA Final

[Handwritten signatures]



SHCP
SECRETARÍA DE HACIENDA
Y CRÉDITO PÚBLICO



Sistema de Evaluación del Desempeño

Resumen de la Evaluación

FAIS

27 - TABASCO
8 - Huimanguillo



Sistema de Evaluación del Desempeño

FAIS

Entidad Federativa

27 - TABASCO

Municipio

8 - Huimanguillo

Programa Evaluado

FAIS

Año de la Evaluación

2016

Tipo de Evaluación

Costo (\$)

Consistencia y Resultados

185,600.00

Fuente de Financiamiento

Modalidad de Contratación

Recursos fiscales

Invitación a cuando menos tres personas

Evaluador

TECNOLOGÍA SOCIAL PARA EL DESARROLLO S.A. de C.V.

Coordinador de la Evaluación

ING. ALFREDO TORRUCCO CANO

Objetivos de la Evaluación

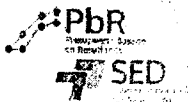
Analizar el diseño del programa presupuestario K002 Infraestructura para el agua potable en congruencia con los requerimientos legales y normativos vigentes, con la finalidad de tener elementos que nos permitan construir sugerencias y propuestas que potencien el desempeño institucional y proveer información que retroalimente su diseño, gestión y resultados.

Resumen Ejecutivo de la Evaluación

Resumen Ejecutivo Evaluación de Consistencia y Resultados en materia de Diseño. Programa: Infraestructura para Agua Potable, para el año fiscal 2016.

Documentos anexos a la Evaluación

Tipo	Nombre	Descripción
Resumen ejecutivo	Resumen Ejecutivo_K002.pdf	Resumen Ejecutivo



SHCP
SECRETARÍA DE HACIENDA
Y CRÉDITO PÚBLICO



Systema de Evaluación del Desempeño

Resumen de la Evaluación

FAIS

27 - TABASCO
8 - Huimanguillo





Sistema de Evaluación del Desempeño

FAIS

Entidad Federativa

27 - TABASCO

Municipio

8 - Huimanguillo

Programa Evaluado

FAIS

Año de la Evaluación

2016

Tipo de Evaluación

Costo (\$)

Específicas del desempeño

290,000.00

Fuente de Financiamiento

Modalidad de Contratación

Recursos fiscales

Invitación a cuando menos tres personas

Evaluador

TECNOLOGÍA SOCIAL PARA EL DESARROLLO S.A de C.V.

Coordinador de la Evaluación

Ing. Alfredo Torruco Cano

Objetivos de la Evaluación

Proponer estrategias de mejora en el uso de los recursos del FISM, que contribuyan a un mejor enfoque y a la reducción de la masa carencial.

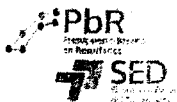
Resumen Ejecutivo de la Evaluación

Evaluación específica del destino y uso de los recursos del Fondo de Aportaciones para la Infraestructura Social Municipal (FISM) para el año fiscal 2016.

Documentos anexos a la Evaluación

Tipo	Nombre	Descripción
Resumen ejecutivo	Resumen Ejecutivo_FISM 2016.pdf	Evaluación específica del destino y uso de los recursos del Fondo de Aportaciones para la Infraestructura

[Handwritten signatures and initials]



SHCP
SECRETARÍA DE HACIENDA
Y CRÉDITO PÚBLICO

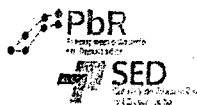


Sistema de Evaluación del Desempeño

Resumen de la Evaluación

FAIS

27 - TABASCO
10 - Jalpa de Méndez





Sistema de Evaluación del Desempeño

FAIS

Entidad Federativa

27 - TABASCO

Municipio

10 - Jalpa de Méndez

Programa Evaluado

FAIS

Año de la Evaluación

2016

Tipo de Evaluación

Costo (\$)

Específicas del desempeño

370,000.00

Fuente de Financiamiento

Modalidad de Contratación

Ingresos Propios

Invitación a cuando menos tres personas

Evaluador

TECNOLOGÍA SOCIAL PARA EL DESARROLLO S.A. DE C.V

Coordinador de la Evaluación

Prof. Rubicel Márquez Cupido.

Objetivos de la Evaluación

Determinar si la inversión de los recursos está orientada a atender las carencias sociales. Analizar si con ello, se estima que se contribuye a los objetivos estratégicos de la política pública en materia de reducción de algunos aspectos de la pobreza multidimensional. Verificar si el recurso se invirtió en áreas correctamente focalizadas. Medir la mejora en el destino de la inversión pública hacia la pobreza multidimensional. Estimar la disminución de las vulnerabilidades sociales

Resumen Ejecutivo de la Evaluación

resumen ejecutivo

Documentos anexos a la Evaluación

Tipo	Nombre	Descripción
Resumen ejecutivo	Resumen Ejecutivo_FISM 2016 2017 Jalpa ok.pdf	resumen ejecutivo de la evaluación





Sistema de Evaluación del Desempeño

Resumen de la Evaluación

FAIS

27 - TABASCO

11 - Jonuta





Sistema de Evaluación del Desempeño

FAIS

Entidad Federativa

27 - TABASCO

Municipio

II - Jonuta

Programa Evaluado

FAIS

Año de la Evaluación

2016

Tipo de Evaluación

Costo (\$)

Específicas del desempeño

406,000.00

Fuente de Financiamiento

Modalidad de Contratación

Ingresos Propios

Adjudicación directa

Evaluador

Tecnología Social para el Desarrollo S.A. de C.V.

Coordinador de la Evaluación

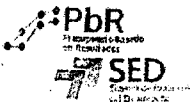
L. E. Eladio Escoffie González

Objetivos de la Evaluación

- Determinar si la inversión programada de los recursos está orientada a atender las carencias sociales.
 - Analizar si con ello se estima que se contribuirá a los objetivos estratégicos de la política pública en materia de reducción de algunos aspectos de la pobreza multidimensional.
 - programa invertir en áreas correctamente focalizadas
 - inversión pública hacia la pobreza multidimensional.
 - sociales con la programación de recursos.
- Resumen Ejecutivo de la Evaluación

Resumen Ejecutivo Evaluación específica del Proyecto destino y uso de los recursos del FISM para el año fiscal 2016, Jonuta, Tabasco Introducción. La evaluación de los fondos y sus resultados forma parte del Sistema de Evaluación del Desempeño (SED), así como del programa de mejoramiento de la gestión y se articula sistemáticamente con la planeación y el proceso presupuestario. Para evaluar el Fondo de Infraestructura Social Municipal (FISM), 2016, el municipio de Jonuta, conforme a lo establecido en el numeral décimo sexto de los artículos 100 y 101 de la Constitución Política de los Estados Unidos Mexicanos y de la Ley de Coordinación Fiscal Federal (PAE) 2016 el desarrollo de una evaluación específica del destino y uso de los recursos del Fondo conforme a lo establecido en el artículo 33 de la Ley de Coordinación Fiscal (LCF), que establece:
 "El presupuesto de egresos de la Federación se destinará, en su totalidad, a las actividades que correspondan a las instituciones federales, a las entidades federativas, a los municipios y a las demarcaciones territoriales, se destinará exclusivamente al financiamiento de obras, acciones sociales básicas y a inversiones que beneficien directamente a la población en pobreza extrema, localidades con alto o muy alto nivel de rezago social conforme a lo

Handwritten signatures and initials





Sistema de Evaluación del Desempeño

previsto en la Ley General de Desarrollo Social, y en las zonas de atención prioritaria

30). Asimismo, dicho ejercicio se realizará; considerando los Lineamientos Generales para la Operación

del Fondo de Aportaciones para la Infraestructura Social, particularmente en su título segundo, numeral

2.1, que especifica la población objetivo, y el inciso B del apartado 2.3, que hace referencia a la

localización geográfica (DOF, 2015: 4-5). Esta evaluación contempla los siguientes objetivos: 2

Objetivo general: Determinar si la orientación de los recursos programados del fondo hacia los destinos y

usos responde a lo previsto en las disposiciones normativas aplicables. Objetivos específicos:

Determinar si la inversión programada de los recursos está orientada a atender las carencias sociales.

Análisis de la inversión programada de los recursos en materia de reducción de la pobreza multidimensional.

Analizar si con ello se estima que se contribuirá a los objetivos estratégicos de la política pública en

materia de reducción de algunos aspectos de la pobreza multidimensional.

programa invertir en áreas correctamente focalizadas

inversión pública hacia la pobreza multidimensional. Estimar la disminución de las vulnerabilidades

sociales con la programación de recursos. Es importante señalar que la presente evaluación se realiza

sobre el ejercicio fiscal que actualmente se está desarrollando, por lo que el análisis del destino territorial

y el tipo de proyecto (uso) a los que se dirigen las obras son programados y no necesariamente están

ejercidos o concluidos. 1. Metodología utilizada en la evaluación. Para evaluar el Fondo de

Infraestructura Social Municipal (FISM), se considerará lo establecido en el numeral décimo sexto de los

artículos de la Ley de

la

Pública Federal

revisión

en los

cuales se encuentra el tipo

de


2016 del municipio, el desarrollo de una evaluación específica del Proyecto destino y uso de los recursos

del FISM para el año fiscal 2016, conforme a lo señalado en el artículo 33 de la Ley de

Documentos anexos a la Evaluación

Tipo	Nombre	Descripción
Resumen ejecutivo	Resumen Ejecutivo_FISM 2016_Jonuta.pdf	Resumen ejecutivo

Handwritten signatures and initials



SHCP
SECRETARÍA DE HACIENDA
Y CRÉDITO PÚBLICO

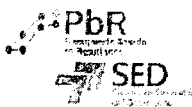


Sistema de Evaluación del Desempeño

Resumen de la Evaluación

FAIS

27 - TABASCO
12 - Macuspana





Sistema de Evaluación del Desempeño

FAIS

Entidad Federativa

27 - TABASCO

Municipio

12 - Macuspana

Programa Evaluado

FAIS

Año de la Evaluación

2016

Tipo de Evaluación

Costo (\$)

Consistencia y Resultados

580,000.00

Fuente de Financiamiento

Modalidad de Contratación

Ingresos Propios

Invitación a cuando menos tres personas

Evaluador

TECNOLOGÍA SOCIAL PARA EL DESARROLLO SA DE CV

Coordinador de la Evaluación

DIRECCIÓN DE PROGRAMACIÓN

Objetivos de la Evaluación

Objetivo General: Analizar el diseño del programa presupuestario K005 Urbanización en congruencia con los requerimientos legales y normativos vigentes con la finalidad de tener elementos que nos permitan construir sugerencias y propuestas que potencien el desempeño institucional y proveer información que retroalimente su diseño, gestión y resultados. Objetivos Específicos: Analizar la justificación de la creación y del diseño del programa para identificar y analizar la contribución del programa a las metas y estrategias nacionales. Analizar la población potencial, objetivo y mecanismos de elegibilidad. Analizar el padrón de beneficiarios y mecanismos de atención. Analizar la Matriz de Indicadores para Resultados (MIR). 2. Evaluación de Consistencia y Resultados en Materia de Diseño. Analizar el presupuesto y rendición de cuentas. Analizar las posibles complementariedades y coincidencias con otros programas federales.

Resumen Ejecutivo de la Evaluación

Conclusiones Del análisis del marco normativo: El programa K005 Urbanización, en su diseño cumple con la normativa establecida en el artículo 33 de la Ley de Coordinación Fiscal, y el ACUERDO por el que se modifica el diverso por el que se emiten los Lineamientos generales para la operación del Fondo de Aportaciones para la Infraestructura Social, publicado el 14 de febrero de 2014 y sus modificatorios el 13 de mayo de 2014 y 12 de marzo de 2015. En la operación del programa K005 Urbanización, existen áreas de oportunidad, en términos de cumplimiento de legalidad. Principalmente lo relacionado con la determinación de la población objetivo y la rendición de cuentas. Del análisis técnico: Respecto al análisis técnico de los instrumentos de planeación establecidos por el Programa, es necesario comentar que estos presentan imprecisiones importantes, las cuales se enlistan a continuación: En lo que respecta a la Matriz de Indicadores para Resultados (MIR), en el tema de resumen narrativo, se debe mejorar el resumen narrativo en

Handwritten signatures and initials





Sistema de Evaluación del Desempeño

los objetivos de Fin y Propósito, para que sean consistentes con el objetivo del FISM establecido en la Ley de Coordinación Fiscal. En el tema de indicadores, estos se deben mejorar, para que midan lo que señala el resumen narrativo. En particular, se debe de cuidar el aspecto de economía de los indicadores, es decir, el costo de recolectar la información de los indicadores debe ser mínima. Como están los indicadores actualmente, estos representan un alto costo para medir el avance en el cumplimiento de las metas establecidas en la MIR, ya que se refieren a encuestas de satisfacción a usuarios (que miden calidad), donde no se precisa periodicidad en su levantamiento, y por sí solos no explican el cambio en la población objetivo, que es el fin principal del FISM. Del análisis comparativo: El programa K005 Urbanización tiene una vinculación a los objetivos del Plan Municipal de Desarrollo y Plan Estatal de Desarrollo, al financiar acciones de infraestructura y equipamiento urbano en áreas de alta y muy alta marginación; acciones que están en línea con los objetivos del Plan Municipal de Desarrollo y del Plan Estatal de Desarrollo.

Documentos anexos a la Evaluación

Tipo	Nombre	Descripción
Resumen ejecutivo	Resumen Ejecutivo Urbanizacion.pdf	desempeño de los programas presupuestales que son financiados con los recursos de

[Handwritten signatures]



SHCP
SECRETARÍA DE HACIENDA
Y CRÉDITO PÚBLICO



Sistema de Evaluación del Desempeño

Resumen de la Evaluación

FORTAMUN

27 - TABASCO
4 - Centro





Sistema de Evaluación del Desempeño

FORTAMUN

Entidad Federativa

27- TABASCO

Municipio

4 - Centro

Programa Evaluado

FORTAMUN

Año de la Evaluación

2016

Tipo de Evaluación

Costo (\$)

Específicas del desempeño

986,000.00

Fuente de Financiamiento

Modalidad de Contratación

Ingresos Propios

Invitación a cuando menos tres personas

Evaluador

ASOCIACIÓN MEXICANA DE PROFESIONALES EN AUDITORÍA, CONSULTORÍA Y ESPECIALISTAS TÉCNICOS, S.C.

Coordinador de la Evaluación

Dirección de Programación

Objetivos de la Evaluación

Evaluar la planeación, operación y resultados del conjunto de programas presupuestarios, con base en los documentos para planeación para el desarrollo municipal y el grado de contribución a la atención del problema sobre el cual pretende incidir cada uno, generando información que retroalimente a los tomadores de decisiones del Municipio de Centro, para mejorar los procesos de planeación, programación, presupuestación y operación de los programas evaluados, potenciando sus resultados e impacto en el bienestar de la población de Centro, Tabasco.

Resumen Ejecutivo de la Evaluación

La administración pública municipal cuenta con procedimientos para dar seguimiento del programa presupuestario, mediante los cuales se recolecta información para monitorear su desempeño, los cuales son Revisión y validación del registro de los avances físicos de las Unidades Administrativas y el procedimiento Revisión, integración y entrega del Sistema de Evaluación del Desempeño. Se dispone también de los programas operativos anuales, sin embargo, estos no cumplen con las especificaciones necesarias para dar seguimiento al programa. Los indicadores de desempeño presentan ciertas inconsistencias, ya que no son los mismos en diferentes sistemas de monitoreo, es necesario fortalecer la construcción de indicadores para verificar mejor el grado de cumplimiento. Por otro lado, los indicadores utilizados por el SEDEM son propuestos por el Órgano Superior de Fiscalización del Estado de Tabasco. La Contraloría Municipal en coordinación con la Subdirección de Programación realizan el seguimiento de los objetivos planteados en el Plan Municipal de Desarrollo y a indicadores de desempeño a través de procedimientos específicos para tal fin, para ello utiliza los indicadores contenidos en el SEDEM, los cuales son propuestos por el Órgano

[Handwritten signatures and initials]



SHCP

SECRETARÍA DE HACIENDA
Y CRÉDITO PÚBLICO



Sistema de Evaluación del Desempeño

Superior de Fiscalización del Estado de Tabasco. Es importante señalar que el POA estaba definido como el instrumento para dar seguimiento a los indicadores de desempeño de la MIR, sin embargo, sufrió adecuaciones conceptuales en su estructura de presentación y se volvió un informe de actividades. Se verificó que existen elementos suficientes para garantizar que se realiza un monitoreo del avance físico y financiero del programa a través del SICAFI, en el cual se registran los avances físicos y el SIAM donde se analizan los avances financieros. A pesar de que se realiza un monitoreo, no se encontró evidencia de este sea consistente para todas las áreas que reciben esta información, asimismo, es mejor integrar un solo sistema que permita generar la información para las demás áreas. El procedimiento lo lleva a cabo la Contraloría Municipal en coordinación con la Subdirección de Evaluación de la Gestión Municipal, y el departamento de Integración y sistemas de Información, este se lleva a cabo trimestralmente y se rinden cuentas al Órgano Superior de Fiscalización.

Documentos anexos a la Evaluación

Tipo	Nombre	Descripción
Resumen ejecutivo	03_Resumen_Ejecutivo_E050.pdf	Programa E050-Servicio de Alumbrado Publico (FORTAMUN)

[Handwritten signatures and initials]

SHCP
SECRETARÍA DE HACIENDA
Y CRÉDITO PÚBLICO



Sistema de Evaluación del Desempeño

Resumen de la Evaluación

FORTAMUN

27 - TABASCO
5 - Comalcalco





Sistema de Evaluación del Desempeño

FORTAMUN

Entidad Federativa

27 - TABASCO

Municipio

5 - Comalcalco

Programa Evaluado

FORTAMUN

Año de la Evaluación

2016

Tipo de Evaluación

Costo (\$)

Consistencia y Resultados

500,000.00

Fuente de Financiamiento

Modalidad de Contratación

Recursos fiscales

Adjudicación directa

Evaluador

Heliga Consultores S.C.

Coordinador de la Evaluación

AYUNTAMIENTO DE COMALCALCO

Objetivos de la Evaluación

Proveer información que retroalimente al diseño, la gestión y los resultados del Fondo de infraestructura Social Municipal del Municipio de Comalcalco, año fiscal 2016.

Resumen Ejecutivo de la Evaluación

En el año 2016 se llevaron a cabo tres diagnósticos uno con la realización de 109 reuniones participativas y dos estudios socioeconómicos: el primero en el mes de abril y el segundo en el mes de agosto, donde se contemplan tópicos de seguridad pública, visitando 120 comunidades del municipio. Se recomienda continuar realizando estos diagnósticos socioeconómicos para evaluar periódicamente la dimensión de esta problemática de inseguridad pública en el municipio. Se declara que sí existe vinculación entre el Propósito del Programa con las estrategias transversales del Plan Nacional de Desarrollo vigente y el Plan Municipal de Desarrollo. Sí se enuncia explícitamente vinculación entre el Propósito del Programa y los Objetivos del Desarrollo del Milenio o la Agenda de Desarrollo Post 2015. Dentro del contexto de este Programa la población objetivo se considera como toda aquella persona física o moral que solicita apoyos de seguridad pública dentro del municipio. La población atendida será aquella que tiene respuesta positiva a su solicitud de servicios de seguridad pública. La POBLACIÓN A TENDIDA se constituye como el PADRÓN DE BENEFICIARIOS. Del padrón de beneficiarios se conocen los datos básicos de cada persona física o moral a quien se dio respuesta positiva a su petición de apoyo. Las bases de datos que se relacionan con este padrón de beneficiarios se encuentran sistematizadas. En general, puede considerarse que todos los componentes de la MIR se encuentran identificados en este documento no normativo (Actividades, Componentes, Propósito y Fin), por lo tanto, se considera información existente. Recomendación: Es importante ahondar en más detalles de la MIR, en los Términos de Referencia que se especifican en el



SHCP

SECRETARÍA DE HACIENDA
Y CRÉDITO PÚBLICO



Sistema de Evaluación del Desempeño

PAEM, en cuanto a Fin, Propósito, Componentes y Actividades.

Documentos anexos a la Evaluación

Tipo	Nombre	Descripción
Resumen ejecutivo	Res Ejec FORTAMUN COMALCALCO 2016.pdf	EVALUACION DEL PROGRAMA SALVAGUARDA DE LA INTEGRIDAD FISICA Y PATRIMONIAL DE LOS HABITANTES.

[Handwritten signatures]

SHCP
SECRETARÍA DE HACIENDA
Y CRÉDITO PÚBLICO



Sistema de Evaluación del Desempeño

Resumen de la Evaluación

FORTAMUN


27 - TABASCO

17 - Tenosique



SHCP

SECRETARÍA DE HACIENDA Y CRÉDITO PÚBLICO



Sistema de Evaluación del Desempeño

FORTAMUN

Entidad Federativa

27 - TABASCO

Municipio

17 - Tenosique

Programa Evaluado

FORTAMUN

Año de la Evaluación

2016

Tipo de Evaluación

Costo (\$)

Específicas del desempeño

452,000.00

Fuente de Financiamiento

Modalidad de Contratación

Ingresos Propios

Adjudicación directa

Evaluador

Ricardo Nefthali Romero Ceroni

Coordinador de la Evaluación

Fernando Morales Borbón


Objetivos de la Evaluación

Dotar al Ayuntamiento de Tenosique de una herramienta útil para identificar y promover la continuidad y/o potenciación de las acciones de los programas presupuestarios, así como también permita identificar los aspectos susceptibles de mejora durante la instrumentación de la política, con el fin de maximizar el impacto positivo en la sociedad.

Resumen Ejecutivo de la Evaluación

El informe final de la Evaluación realizada a los Programas Presupuestarios de Seguridad Pública, se presenta ante la Unidad de Evaluación del Desempeño (UED) del municipio de Tenosique, en cumplimiento a lo establecido en los Términos de Referencia (TdR) y la Propuesta Técnica presentada por Romero Consultores, siendo este, el producto final del proceso de evaluación que se llevó a cabo y en el cual se presentan las conclusiones y recomendaciones a las que el equipo de Romero Consultores llegó. El informe consta de 7 capítulos: 1) Marco metodológico para la evaluación; 2) El diseño y orientación a resultados; 3) La operación y coordinación de los programas presupuestarios; 4) Los Mecanismos de participación social; 5) Los productos o servicios y sus principales resultados o impactos; 6) La percepción de los beneficiarios y/o usuarios de los bienes y servicios generados; 7) Conclusiones y recomendaciones. Para el marco metodológico empleado en la realización de la presente evaluación de la Política de Seguridad Pública del Municipio de Tenosique, fue necesario establecer los conceptos básicos con los cuales se fundamenta el trabajo. Antes que todo, lo más pertinente es la definición de la Seguridad Pública, para lo cual se cita el Artículo 21, párrafo 8 de la Constitución Política de los Estados Unidos Mexicanos que expresa que es: "a) En las entidades federativas y los Municipios, que comprende la prevención de los delitos; la investigación y persecución

Handwritten signatures and initials



SHCP

SECRETARÍA DE HACIENDA
Y CRÉDITO PÚBLICO




Sistema de Evaluación del Desempeño

para hacerla efectiva, así como la sanción de las infracciones administrativas, en los términos de la ley, en las respectivas competencias que esta Constitución señala. La actuación de las instituciones de seguridad pública se regirá por los principios de legalidad, objetividad, eficiencia, profesionalismo, honradez y respeto a los derechos humanos reconocidos en esta Constitución.

Documentos anexos a la Evaluación

Tipo	Nombre	Descripción
Resumen ejecutivo	IF_SegPub_Tenosique 2016.pdf	Evaluación Específica de los Programas Presupuestarios de Seguridad Pública

[Handwritten signatures and initials]



SHCP
SECRETARÍA DE HACIENDA
Y CRÉDITO PÚBLICO



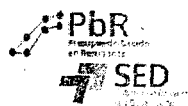
Sistema de Evaluación del Desempeño

Resumen de la Evaluación

FAM

27 - TABASCO

o - Cobertura estatal





Sistema de Evaluación del Desempeño

FAM

Entidad Federativa

27 - TABASCO

Municipio

0 - Cobertura estatal

Programa Evaluado

FAM

Año de la Evaluación

2016

Tipo de Evaluación

Costo (\$)

Específicas del desempeño

350,000.00

Fuente de Financiamiento

Modalidad de Contratación

Recursos fiscales

Adjudicación directa

Evaluador

Tecnología Social para el Desarrollo, S. A. de C. V.

Coordinador de la Evaluación

Secretaría de Educación

Objetivos de la Evaluación

Determinar si la orientación de los recursos del Fondo hacia el destino y uso responde a lo previsto en las disposiciones normativas aplicables.

Resumen Ejecutivo de la Evaluación

Evaluar si la inversión de los recursos se realiza conforme a lo establecido en el artículo 40 de la Ley de Coordinación Fiscal.

Analizar la funcionalidad del fondo mediante el programa K014 Mejoramiento Integral de la Infraestructura Educativa, Cultural y Deportiva.

Analizar los criterios para definir la población objetivo-atendida.

Analizar el proceso integral del flujo de los recursos del FAM, desde las competencias y sus responsables, hasta la eficacia del proceso.

Documentos anexos a la Evaluación

Tipo	Nombre	Descripción
Resumen ejecutivo	4. CONAC.pdf	Formato Evaluación específica del uso y destino del Fondo de Aportaciones Múltiples (FAM)

Handwritten signatures and initials



SHCP
SECRETARÍA DE HACIENDA
Y CRÉDITO PÚBLICO



Sistema de Evaluación del Desempeño

Resumen de la Evaluación

FAM

27 - TABASCO
0 - Cobertura estatal





Sistema de Evaluación del Desempeño

FAM

Entidad Federativa

27 - TABASCO

Municipio

0 - Cobertura estatal

Programa Evaluado

FAM

Año de la Evaluación

2016

Tipo de Evaluación

Costo (\$)

Procesos

697,740.00

Fuente de Financiamiento

Modalidad de Contratación

Recursos fiscales

Adjudicación directa

Evaluador

Consultoría Organizacional Sociológica de Capacitación y Análisis S.C.

Coordinador de la Evaluación

Mtro. Gerardo Ignacio Olán Morales

Objetivos de la Evaluación

Visibilizar la forma en la que los procesos de ejecución del programa presupuestario se desarrollan e identificar de qué manera contribuyen al logro del propósito y metas establecidas en el Programa.
Resumen Ejecutivo de la Evaluación

Existencia de Normatividad Suficiente y en la mayoría de los casos pertinente. Apego del personal operativo a la normatividad y a los procedimientos internos. Conocimiento en la mayoría de las áreas de los procedimientos y acciones a realizar. Adecuada vinculación, concatenación de actividades y actores que hacen posible el logro de los objetivos del programa. Implementación de procedimientos de planeación estratégica y táctica. Matriz de Indicadores de Resultados e Indicadores de Gestión. Sistemas Informáticos en las áreas de planeación y de adquisición de bienes. Adecuado seguimiento y atención de recomendaciones de evaluaciones anteriores y observaciones de auditoría como mecanismos de mejora continua. Periódica y adecuada rendición de informes que permiten visibilizar los avances y ajuste de metas. Sensibilidad del personal para trabajar con personas y grupos vulnerables. Buena coordinación ente enlaces tanto internos como externos para la operación del programa. Actitud de servicio, responsabilidad y compromiso institucionales. Conocimientos de planeación y organización para el trabajo en la mayoría de las áreas vinculadas al programa. Apoyo de otros programas de la propia institución.

Documentos anexos a la Evaluación

Tipo	Nombre	Descripción
Resumen ejecutivo	INFORME FINAL DIF 15012018 4 pm.pdf	Resumen ejecutivo



SHCP
SECRETARÍA DE HACIENDA
Y CRÉDITO PÚBLICO




Sistema de Evaluación del Desempeño

Resumen de la Evaluación

FAETA

27 - TABASCO
0 - Cobertura estatal





Sistema de Evaluación del Desempeño

FAETA

Entidad Federativa

27 - TABASCO
 Municipio
 0 - Cobertura estatal
 Programa Evaluado
 FAETA
 Año de la Evaluación

2016

Tipo de Evaluación

Costo (\$)

Complementarias
 Fuente de Financiamiento
 Ingresos Propios

197,200.00
 Modalidad de Contratación
 Adjudicación directa

Evaluador
 PRECISA CONSULTORIA ESPECIALIZADA SC
 Coordinador de la Evaluación

M.C.E. IVONNE ADRIANA GAYTAN BERTRUY
 Objetivos de la Evaluación

Analizar la eficiencia de la aplicación del recurso FAETA y complementar el diagnóstico integral del estado del CONALEP Tabasco realizado en 2016 en relación con la calidad-efectividad del proceso de enseñanza-aprendizaje y pertenencia- vinculación con el mercado laboral y con la sociedad en general de sus programas.

Resumen Ejecutivo de la Evaluación

la Evaluación busca dar seguimiento a los procesos de mejora instrumentados en CONALEP durante 2016 respecto a los dos ejercicios de evaluación del recurso FAETA realizados para la institución en 2014 y 2015. Además de ello, se examina el acompañamiento que hace la institución de los programas de mejora a través del ingreso de sus planteles al Sistema Nacional de Bachillerato.

Documentos anexos a la Evaluación

Tipo	Nombre	Descripción
Resumen ejecutivo	informe ejecutivo final 2017.pdf	RESUMEN EJECUTIVO EVALUACION COMPLEMENTARIA 2016



SHCP
SECRETARÍA DE HACIENDA
Y CRÉDITO PÚBLICO

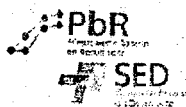


Sistema de Evaluación del Desempeño

Resumen de la Evaluación

FAEB

27 - TABASCO
0 - Cobertura estatal





Sistema de Evaluación del Desempeño

FAEB

Entidad Federativa

27 - TABASCO

Municipio

0 - Cobertura estatal

Programa Evaluado

FAEB

Año de la Evaluación

2016

Tipo de Evaluación

Costo (\$)

Específicas del desempeño

250,000.00

Fuente de Financiamiento

Modalidad de Contratación

Recursos fiscales

Adjudicación directa

Evaluador

Tecnología Social para el Desarrollo, S. A. de C. V.

Coordinador de la Evaluación

Secretaría de Educación

Objetivos de la Evaluación

Evaluar el desempeño de las aportaciones del FONE en el estado de Tabasco para el ejercicio fiscal 2016 con el objetivo de mejorar la gestión, los resultados y la rendición de cuentas.

Resumen Ejecutivo de la Evaluación

Valorar la contribución y el destino de las aportaciones de los servicios de educación básica y normal del estado. Valorar los principales procesos en la gestión y operación de las aportaciones en el estado, con el objetivo de identificar los problemas o limitantes que obstaculizan la gestión del fondo, así como las fortalezas y buenas prácticas que mejoran la capacidad de gestión del mismo en el estado.

Valorar el grado de sistematización de la información referente al ejercicio y resultados de la implementación de las aportaciones en el estado, así como los mecanismos de rendición de cuentas.

Valorar la orientación a resultados y el desempeño del fondo en el estado.

Documentos anexos a la Evaluación

Tipo	Nombre	Descripción
Resumen ejecutivo	4. Formato CONAC FONE.pdf	Evaluación del desempeño del fondo de aportaciones para la nómina educativa y gasto operativo
Evaluación integral	4. Formato CONAC FONE.pdf	Evaluación del desempeño del fondo de aportaciones para la nómina educativa y gasto operativo

[Handwritten signatures]



SHCP
SECRETARÍA DE HACIENDA
Y CRÉDITO PÚBLICO



Sistema de Evaluación del Desempeño

Resumen de la Evaluación

CONVENIOS DE DESCENTRALIZACIÓN

27 - TABASCO

o - Cobertura estatal





Sistema de Evaluación del Desempeño

CONVENIOS DE DESCENTRALIZACIÓN

Entidad Federativa

27 - TABASCO

Municipio

0 - Cobertura estatal

Programa Evaluado

CONVENIOS DE DESCENTRALIZACIÓN

Año de la Evaluación

2016

Tipo de Evaluación

Costo (\$)

Impacto

878,027.00

Fuente de Financiamiento

Modalidad de Contratación

Recursos fiscales

Invitación a cuando menos tres personas

Evaluador

C. Ricardo Neftali Romero Ceronio

Coordinador de la Evaluación

Lic. Javier Castro García

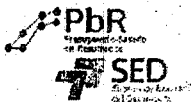
Objetivos de la Evaluación

Analizar el grado de contribución del programa presupuestario E027 Sistema de Protección Social en Salud a la solución del problema por el cual fue creado; identificando los elementos exitosos y detectando los problemas a fin de adecuar el diseño, las estrategias de operación y las políticas relacionadas con el mismo.
Resumen Ejecutivo de la Evaluación

Describir brevemente las condiciones de la evaluación: El personal en contacto con el paciente, se encuentra agotado al no contar en tiempo y suficiencia con los recursos para otorgar los servicios de salud a la población usuaria.

Documentos anexos a la Evaluación

Tipo	Nombre	Descripción
Resumen ejecutivo	9.Impacto E027 2016 IF.pdf	Informe Final de la Evaluación





Sistema de Evaluación del Desempeño

Resumen de la Evaluación

OTROS CONVENIOS

27 - TABASCO

o - Cobertura estatal





Sistema de Evaluación del Desempeño

OTROS CONVENIOS

Entidad Federativa.

27 - TABASCO

Municipio

0 - Cobertura estatal

Programa Evaluado

OTROS CONVENIOS

Año de la Evaluación

2016

Tipo de Evaluación

Costo (\$)

Consistencia y Resultados

750,404.00

Fuente de Financiamiento

Modalidad de Contratación

Recursos fiscales

Invitación a cuando menos tres personas

Evaluador

Precisa Consultoria Especializada, S. C.

Coordinador de la Evaluación

Secretaria de Educación

Objetivos de la Evaluación

Evaluar la consistencia y orientación a resultados del Programa Escuelas de Tiempo Completo con la finalidad de proveer información que retroalimente su diseño, gestión y resultados.

Resumen Ejecutivo de la Evaluación

Analizar la lógica y congruencia en el diseño del programa, su vinculación con la planeación sectorial y nacional, la consistencia entre el diseño y la normatividad aplicable, así como las posibles complementariedades y/o coincidencias con otros programas federales.

Identificar si el programa cuenta con instrumentos de planeación y orientación hacia resultados.

Examinar si el programa ha definido una estrategia de cobertura de mediano y de largo plazo y los avances presentados en el ejercicio fiscal evaluado.

Analizar los principales procesos establecidos en las Reglas de Operación del Programa (ROP) o en la normatividad aplicable, así como los sistemas de información con los que cuenta el programa y sus mecanismos de rendición de cuentas.

Identificar si el programa cuenta con instrumentos que le permitan recabar información para medir el grado de satisfacción de los beneficiarios del programa y sus resultados.

Examinar los resultados del programa respecto a la atención del problema para el que fue creado.

Documentos anexos a la Evaluación

Tipo	Nombre	Descripción
Resumen ejecutivo	6.- Formato para la Difusión de los Resultados de la Evaluación del PETC.pdf	Evaluación de Consistencia y Resultados del Programa de Escuelas de Tiempo Completo



SHCP
SECRETARÍA DE HACIENDA
Y CRÉDITO PÚBLICO

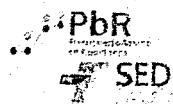


Sistema de Evaluación del Desempeño

Resumen de la Evaluación

OTROS CONVENIOS

27 - TABASCO
0 - Cobertura estatal





Sistema de Evaluación del Desempeño


OTROS CONVENIOS

Entidad Federativa
 27 - TABASCO
 Municipio
 0 - Cobertura estatal
 Programa Evaluado
 OTROS CONVENIOS
 Año de la Evaluación
 2016
 Tipo de Evaluación
 Costo (\$) 638,000.00
 Específicas del desempeño
 Fuente de Financiamiento
 Recursos fiscales
 Evaluador
 Precisa Consultoria Especializada, S. C.
 Coordinador de la Evaluación
 Secretaria de Educación
 Objetivos de la Evaluación
 Contar con una valoración del desempeño del Programa de la Reforma Educativa en su ejercicio fiscal 2016, con base en la información entregada por las unidades responsables de los programas y las unidades de evaluación de las dependencias o entidades, para construir a la toma de decisiones.
 Resumen Ejecutivo de la Evaluación
 Reportar los resultados y productos del Programa de la Reforma Educativa evaluados durante el ejercicio fiscal 2016 y enlistados en anexo 1, mediante el análisis de los indicadores de resultados, de los indicadores de servicios y gestión, así como de los hallazgos relevantes derivados de las evaluaciones extremas y otros documentos del programa. Analizar el avance de las metas de los indicadores de la Matriz de Indicadores para Resultados (MIR) en 2016, respecto de años anteriores y el avance en relación con las metas establecidas. Identificar los principales aspectos susceptibles de mejora de los programas derivados de las evaluaciones externas. Analizar la evolución de la cobertura y el presupuesto del Programa de la Reforma Educativa. Identificar las fortalezas, los retos y las recomendaciones del programa.

Documentos anexos a la Evaluación

Tipo	Nombre	Descripción
Resumen ejecutivo	Formato CONAC PREE Evaluación del Desempeño.pdf	Evaluación Especifica del Desempeño del Programa de la Reforma Educativa

[Handwritten signatures]





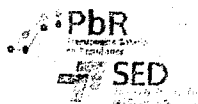
Sistema de Evaluación del Desempeño

Resumen de la Evaluación

OTROS CONVENIOS

27 - TABASCO

4 - Centro





Sistema de Evaluación del Desempeño

OTROS CONVENIOS

Entidad Federativa

27 - TABASCO

Municipio

4 - Centro

Programa Evaluado

OTROS CONVENIOS

Año de la Evaluación

2016

Tipo de Evaluación

Costo (\$)

Específicas del desempeño

986,000.00

Fuente de Financiamiento

Modalidad de Contratación

Ingresos Propios

Invitación a cuando menos tres personas

Evaluador

ASOCIACIÓN MEXICANA DE PROFESIONALES EN AUDITORÍA, CONSULTORÍA Y ESPECIALISTAS TÉCNICOS, S.C.

Coordinador de la Evaluación

Dirección de Programación

Objetivos de la Evaluación

Evaluar la planeación, operación y resultados del conjunto de programas presupuestarios, con base en los documentos para planeación para el desarrollo municipal y el grado de contribución a la atención del problema sobre el cual pretende incidir cada uno; generando información que retroalimente a los tomadores de decisiones del Municipio de Centro; para mejorar los procesos de planeación, programación, presupuestación y operación de los programas evaluados, potenciando sus resultados e impacto en el bienestar de la población de Centro, Tabasco.

Resumen Ejecutivo de la Evaluación

El Pp cuenta con elementos para determinar que la información recolectada para monitorear el desempeño es oportuna, ya que se le da un seguimiento trimestral, de igual forma, esta sistematizada para contar con un sistema de indicadores de desempeño, y de igual forma esta actualizada y disponible para dar seguimiento de manera permanente. A pesar de lo anterior, es recomendable fortalecer los lineamientos del programa que permitan establecer de manera explícita el procedimiento para la recolección de información para el monitoreo de los indicadores de desempeño que sean responsabilidad del área ejecutora. Como se menciono anteriormente, el programa reporta información a diferentes sistemas de información, como son el SIAM, SICAFI y Alpha. Los indicadores de desempeño presentan ciertas inconsistencias, ya que no son los mismos en diferentes sistemas de monitoreo, es necesario fortalecer la construcción de indicadores para verificar mejor el grado de cumplimiento. Para el programa de alcantarillado sanitario, se cuenta con una Matriz de Indicadores para Resultados, una Matriz de Marco Lógico, un seguimiento a indicadores de desempeño de la subdirección de Programación y los objetivos planteados en el Plan Municipal de Desarrollo. Derivado de estos elementos, se observo que los niveles de Fin y Propósito son inconsistentes en estos documentos y su alineación es endeble. Para corregir este error se requiere mayor capacitación en materia de Planeación Estratégica, pero aun mas, tratar de ordenar los procedimientos ya que, una fortaleza de este programa es la normatividad con la que cuenta para realizar su trabajo, sin embargo, esta no mayor fuerza al momento de remitir información sin las características necesarias para realizar un proceso de planeación, programación, ejecución, seguimiento y evaluación.

Documentos anexos a la Evaluación

Tipo	Nombre	Descripción
Resumen ejecutivo	03_Resumen_Ejecutivo_E002.pdf	Programa E002 Servicio de Drenaje y Alcantarillado (CAPUFE)



SHCP
SECRETARÍA DE HACIENDA
Y CRÉDITO PÚBLICO



Sistema de Evaluación del Desempeño

Resumen de la Evaluación

PROGRAMAS SUJETOS A REGLAS DE OPERACIÓN

27 - TABASCO
0 - Cobertura estatal





Sistema de Evaluación del Desempeño

PROGRAMAS SUJETOS A REGLAS DE OPERACIÓN

Entidad Federativa

27 - TABASCO

Municipio

0 - Cobertura estatal

Programa Evaluado

PROGRAMAS SUJETOS A REGLAS DE OPERACIÓN

Año de la Evaluación

2016

Tipo de Evaluación

Costo (\$)

Consistencia y Resultados

300,000.00

Fuente de Financiamiento

Modalidad de Contratación

Recursos fiscales

Adjudicación directa

Evaluador

Tecnología Social para el Desarrollo, S. A. de C. V.

Coordinador de la Evaluación

Secretaría de Educación

Objetivos de la Evaluación

Analizar el diseño del programa presupuestario Fortalecimiento de la Calidad Educativa en congruencia con los requerimientos legales y normativos vigentes con la finalidad de tener elementos que nos permitan construir sugerencias y propuestas que potencien el desempeño institucional y proveer información que retroalimente su diseño, gestión y resultados.


Resumen Ejecutivo de la Evaluación

La evaluación de las Tránsferencias Federales etiquetadas y los programas financiados por estos, son señalados como una obligación para los tres órdenes de gobierno y para todos los poderes del Estado Mexicano. En este contexto la Secretaría de Educación de Tabasco, dando cumplimiento a esto y según lo previsto en el artículo 134 de la Constitución Política de los Estados Unidos Mexicanos, los artículos 85 y 110 de la Ley Federal de Presupuesto y Responsabilidad Hacendaria (LFPRH) y del artículo 54 de la Ley General de Contabilidad Gubernamental (LGCG). De igual forma en las Reglas de Operación del Programa Fortalecimiento de la calidad Educativa para el ejercicio fiscal 2016, en el apartado 6 Evaluación, establece la realización de la evaluación externa. Bajo este criterio, la Secretaría de Educación Pública de Estado de Tabasco, estableció realizar una evaluación de Consistencia y Resultados en materia de Diseño, al programa Fortalecimiento de la Calidad Educativa, para el año 2016.

Documentos anexos a la Evaluación

Tipo	Nombre	Descripción
Resumen ejecutivo	Resumen Ejecutivo FCE.pdf	PDF

[Handwritten signature]



SHCP
SECRETARÍA DE HACIENDA
Y CRÉDITO PÚBLICO



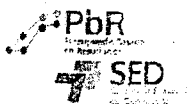
Sistema de Evaluación del Desempeño

Resumen de la Evaluación

PROGRAMAS SUJETOS A REGLAS DE OPERACIÓN

27 - TABASCO

4 - Centro





Sistema de Evaluación del Desempeño

PROGRAMAS SUJETOS A REGLAS DE OPERACIÓN

Entidad Federativa

27 - TABASCO

Municipio

4 - Centro

Programa Evaluado

PROGRAMAS SUJETOS A REGLAS DE OPERACIÓN

Año de la Evaluación

2016

Tipo de Evaluación

Costo (\$)

Específicas del desempeño

986,000.00

Fuente de Financiamiento

Modalidad de Contratación

Ingresos Propios

Invitación a cuando menos tres personas

Evaluador

ASOCIACIÓN MEXICANA DE PROFESIONALES EN AUDITORÍA, CONSULTORÍA Y ESPECIALISTAS TÉCNICOS, S.C.

Coordinador de la Evaluación

Dirección de Programación

Objetivos de la Evaluación

Evaluar la planeación, operación y resultados del conjunto de programas presupuestarios, con base en los documentos para planeación para el desarrollo municipal y el grado de contribución a la atención del problema sobre el cual pretende incidir cada uno; generando información que retroalimente a los tomadores de decisiones del Municipio de Centro; para mejorar los procesos de planeación, programación, presupuestación y operación de los programas evaluados, potenciando sus resultados e impacto en el bienestar de la población de Centro, Tabasco.

Resumen Ejecutivo de la Evaluación

De acuerdo a los indicadores de nivel propósito establecidos en el presupuesto de egresos 2016, se obtuvo un resultado anual de 4.5% en el índice de "Eficacia en la construcción de infraestructura de urbanización" un (1) punto más que lo programado. Sin embargo, no se presentó evidencia del cómo se obtuvieron estos indicadores.

Documentos anexos a la Evaluación

Tipo	Nombre	Descripción
Resumen ejecutivo	03_Resumen_Ejecutivo_K005-URB.pdf	Programa K-005 Urbanizacion (Recursos Federales)



SHCP
SECRETARÍA DE HACIENDA
Y CRÉDITO PÚBLICO

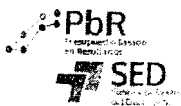


Sistema de Evaluación del Desempeño

Resumen de la Evaluación

FASSA

27 - TABASCO
o - Cobertura estatal



SHCP
SECRETARÍA DE HACIENDA
Y CRÉDITO PÚBLICO



Sistema de Evaluación del Desempeño

FASSA

Entidad Federativa

27 - TABASCO
Municipio
0 - Cobertura estatal
Programa Evaluado
FASSA
Año de la Evaluación

2015

Tipo de Evaluación

Costo (\$)

Complementarias

162,400.00

Fuente de Financiamiento

Modalidad de Contratación

Recursos fiscales

Invitación a cuando menos tres personas

Evaluador

C. Ricardo Neftalí Romero Ceronio

Coordinador de la Evaluación

Lic. Javier Castro García

Objetivos de la Evaluación

Evaluar los indicadores del Programa Presupuestario E014 Servicios Pública 2015, con la finalidad de proveer información que retroalimente su proceso de diseño, gestión, planeación, operación y orientación de resultados.

Resumen Ejecutivo de la Evaluación

Describir brevemente las conclusiones de la evaluación: El programa presupuestario carece de diagnostico formal que delimite y dimensione el problema de desarrollo social que pretende atender el programa presupuestario E014 Servicios de Salud Pública.

Documentos anexos a la Evaluación

Tipo	Nombre	Descripción
Resumen ejecutivo	5. Indicadores Resultados E014 2015 IF.pdf	Informe Final de la Evaluación

SHCP
SECRETARÍA DE HACIENDA
Y CRÉDITO PÚBLICO



Sistema de Evaluación del Desempeño

Resumen de la Evaluación

FASSA

27 - TABASCO
o - Cobertura estatal



SHCP
SECRETARÍA DE HACIENDA
Y CRÉDITO PÚBLICO



Sistema de Evaluación del Desempeño

FASSA

Entidad Federativa

27 - TABASCO
Municipio
0 - Cobertura estatal
Programa Evaluado
- FASSA
Año de la Evaluación

2015

Tipo de Evaluación

Costo (\$)

Específicas del desempeño

116,000.00

Fuente de Financiamiento

Modalidad de Contratación

Recursos fiscales

Invitación a cuando menos tres personas

Evaluador

C. Ricardo Neftalí Romero Ceronio

Coordinador de la Evaluación

Lic. Javier Castro García

Objetivos de la Evaluación

Realizar evaluación específica del desempeño del Fondo de Aportaciones para los servicios de salud (FASSA) en el ejercicio fiscal 2015, que permita fortalecer los procesos de asignación, administración, ejercicio y resultados obtenidos con los recursos del FASSA, que apoyen el diseño de políticas, gestión y ejercicio de resultados obtenidos con los recursos del FASSA, que apoyen el diseño de políticas, gestión y dirección estratégica en la Secretaría de Salud con base en la información entregada por las unidades ejecutoras del Fondo y la Unidad responsable en el Estado, para contribuir a la toma de decisiones.

Resumen Ejecutivo de la Evaluación

Se describen brevemente las conclusiones de la evaluación: Los indicadores del Fondo en el caso del Fin mortalidad materna presentan un ligero inconveniente en cuanto a la variabilidad de su denominador, lo cual implica utilizarlo en áreas geográficas a nivel estatal más no municipal ni local, por el grado de impacto que tienen sobre el denominador.

Documentos anexos a la Evaluación

Tipo	Nombre	Descripción
Resumen ejecutivo	7.FASSA_2015_IF.pdf	Informe Final de la Evaluación



SHCP
SECRETARÍA DE HACIENDA
Y CRÉDITO PÚBLICO



Sistema de Evaluación del Desempeño

Resumen de la Evaluación

FORTAMUN

27 - TABASCO

5 - Comalcalco





Sistema de Evaluación del Desempeño

FORTAMUN

Entidad Federativa

27 - TABASCO

Municipio

5 - Comalcalco

Programa Evaluado

FORTAMUN

Año de la Evaluación

2015

Tipo de Evaluación

Costo (\$)

Consistencia y Resultados

500,000.00

Fuente de Financiamiento

Modalidad de Contratación

Recursos fiscales

Adjudicación directa

Evaluador

Heliga Consultores S.C.

Coordinador de la Evaluación

AYUNTAMIENTO DE COMALCALCO

Objetivos de la Evaluación

Proveer información que retroalimente al diseño, la gestión y los resultados del Programa

Salva

Municipio de Comalcalco.

Resumen Ejecutivo de la Evaluación

El Programa no tiene un documento oficial y/o diagnóstico en que se definan las poblaciones, potencial y objetivo. El Programa no cuenta con información sistematizada que permita conocer la demanda total de apoyos y las características de los solicitantes. El Programa no cuenta con mecanismos para identificar su población objetivo. El Programa no cuenta con una estrategia de cobertura documentada para atender a su población objetivo. El Programa no dispone de procedimientos documentados para la selección de proyectos y/o beneficiarios de los procedimientos. El Programa carece de procedimientos para recibir, registrar y dar trámite a las solicitudes de apoyo o los procedimientos.

Documentos anexos a la Evaluación

Tipo	Nombre	Descripción
Resumen ejecutivo	Res Ejec FORTAMUN COMALCALCO 2015.pdf	EVALUACION DEL PROGRAMA SALVAGUARDA DE LA INTEGRIDAD FISICA Y PATRIMONIAL DE LOS HABITANTES



SHCP
SECRETARÍA DE HACIENDA
Y CRÉDITO PÚBLICO



Sistema de Evaluación del Desempeño

Resumen de la Evaluación

CONVENIOS DE DESCENTRALIZACIÓN

27 - TABASCO
0 - Cobertura estatal





Sistema de Evaluación del Desempeño

CONVENIOS DE DESCENTRALIZACIÓN

Entidad Federativa

27 - TABASCO
 Municipio
 0 - Cobertura estatal
 Programa Evaluado
CONVENIOS DE DESCENTRALIZACIÓN
 Año de la Evaluación

2015

Tipo de Evaluación Costo (\$)

Complementarias 162,400.00
 Fuente de Financiamiento Modalidad de Contratación
 Recursos fiscales Invitación a cuando menos tres personas

Evaluador
 C. Ricardo Neftalí Romero Ceronio
 Coordinador de la Evaluación

Lic. Javier Castro García
 Objetivos de la Evaluación

Evaluar los indicadores del Programa Presupuestario E027 Sistema de Protección Social en Salud 2015, con la finalidad de proveer información que retroalimente sus procesos de diseño, gestión planeación, operación y orientación de resultados
 Resumen Ejecutivo de la Evaluación

Describe brevemente las conclusiones de la evaluación: Los Indicadores no permiten monitorear y evaluar adecuadamente el logro del fin.

Documentos anexos a la Evaluación

Tipo	Nombre	Descripción
Resumen ejecutivo	6.Indicadores_Resultados_E027_2015_IF.pdf	Informe Final de la Evaluación



SHCP
SECRETARÍA DE HACIENDA
Y CRÉDITO PÚBLICO



Sistema de Evaluación del Desempeño

Resumen de la Evaluación

FASSA

27 - TABASCO
o - Cobertura estatal

SE
SED



Sistema de Evaluación del Desempeño

FASSA

Entidad Federativa

27 - TABASCO

Municipio

0 - Cobertura estatal

Programa Evaluado

FASSA

Año de la Evaluación

2014

Tipo de Evaluación

Costo (\$)

Consistencia y Resultados

174,000.00

Fuente de Financiamiento

Modalidad de Contratación

Recursos fiscales

Invitación a cuando menos tres personas

Evaluador

C. Ricardo Neftalí RomeroCeronio

Coordinador de la Evaluación

Lic. Javier Castro García

Objetivos de la Evaluación

Evaluar la consistencia y orientación a resultados del Programa Presupuestario E014 Servicios de Salud Pública del Estado de Tabasco del ejercicio 2014 con la finalidad de proveer a la Secretaría de Salud de información que retroalimente el diseño, gestión y así mejore los resultados del Programa.

Resumen Ejecutivo de la Evaluación

Las conclusiones en torno a esta evaluación son las siguientes: La evaluación de Consistencia y Resultados del Programa Presupuestario E014 servicios de salud pública 2014, permitió establecer lo siguiente: El programa presupuestario no proviene de un proceso de planeación orientada a Resultados.

Documentos anexos a la Evaluación

Tipo	Nombre	Descripción
Resumen ejecutivo	3.Consistencia_ Resultados_ E014_ 2014_IF.pdf	Informe Final de la Evaluación



SHCP
SECRETARÍA DE HACIENDA
Y CRÉDITO PÚBLICO



Sistema de Evaluación del Desempeño

Resumen de la Evaluación

CONVENIOS DE DESCENTRALIZACIÓN

27 - TABASCO
o - Cobertura estatal





Sistema de Evaluación del Desempeño

CONVENIOS DE DESCENTRALIZACIÓN

Entidad Federativa

27 - TABASCO

Municipio

0 - Cobertura estatal

Programa Evaluado

CONVENIOS DE DESCENTRALIZACIÓN

Año de la Evaluación

2014

Tipo de Evaluación

Costo (\$)

Consistencia y Resultados

174,000.00

Fuente de Financiamiento

Modalidad de Contratación

Recursos fiscales

Invitación a cuando menos tres personas

Evaluador

C. Ricardo Neftalí Romero Ceronio

Coordinador de la Evaluación

Lic. Javier Castro García

Objetivos de la Evaluación

Evaluar la consistencia y orientación a resultados del Programa Presupuestario E027 Sistema de Protección Social en Salud del Estado de Tabasco del Ejercicio fiscal 2014, con la finalidad de proveer a la Secretaría de Salud de información que retroalimente el diseño, gestión y mejore los resultados del Programa evaluado.

Resumen Ejecutivo de la Evaluación

Describir brevemente las conclusiones de la evaluación: La Evaluación de la consistencia y orientación a resultados del Programa Presupuestario E027 Sistema de Protección Social en Salud del Estado de Tabasco del Ejercicio fiscal 2014, permitió establecer lo siguiente: El programa no proviene de un proceso de planeación orientada a resultados.

Documentos anexos a la Evaluación

Tipo	Nombre	Descripción
Resumen ejecutivo	4.Consistencia_ Resultados_E027_2014_IF.pdf	Informe Final de la Evaluación



SHCP
SECRETARÍA DE HACIENDA
Y CRÉDITO PÚBLICO




Sistema de Evaluación del Desempeño

Resumen de la Evaluación

FASSA

27 - TABASCO
o - Cobertura estatal





Sistema de Evaluación del Desempeño

FASSA

Entidad Federativa

27 - TABASCO

Municipio

0 - Cobertura estatal

Programa Evaluado

FASSA

Año de la Evaluación

2013

Tipo de Evaluación

Costo (\$)

Diseño

116,000.00

Fuente de Financiamiento

Modalidad de Contratación

Recursos fiscales

Invitación a cuando menos tres personas

Evaluador

C. Ricardo Neftalí RomeroCeronio

Coordinador de la Evaluación

Lic. Javier Castro García

Objetivos de la Evaluación

Evaluar el diseño de la Matriz de Indicadores de Desempeño Gubernamental (estratégicos y de gestión) del Programa Presupuestario E014 Servicios de Salud Pública del Estado de Tabasco, correspondiente al ejercicio fiscal 2013.

Resumen Ejecutivo de la Evaluación

Las Conclusiones de la evaluación fueron las siguientes: La calidad de la MIR es baja; toda vez que presenta deficiencias tanto en su lógica vertical como horizontal.

Documentos anexos a la Evaluación

Tipo	Nombre	Descripción
Resumen ejecutivo	I.MIR E014 2013 IF.pdf	Se Adjunta Informe Final de la Evaluación

[Handwritten signatures and initials]



SHCP
SECRETARÍA DE HACIENDA
Y CRÉDITO PÚBLICO



Sistema de Evaluación del Desempeño

Resumen de la Evaluación

CONVENIOS DE DESCENTRALIZACIÓN

27 - TABASCO
0 - Cobertura estatal





Sistema de Evaluación del Desempeño

CONVENIOS DE DESCENTRALIZACIÓN

Entidad Federativa

27 - TABASCO

Municipio

0 - Cobertura estatal

Programa Evaluado

CONVENIOS DE DESCENTRALIZACIÓN

Año de la Evaluación

2013

Tipo de Evaluación

Costo (\$)

Diseño

116,000.00

Fuente de Financiamiento

Modalidad de Contratación

Recursos fiscales

Invitación a cuando menos tres personas

Evaluador

C. Ricardo Neftalí RomeroCeronio

Coordinador de la Evaluación

Lic. Javier Castro García

Objetivos de la Evaluación

Evaluar el diseño de la matriz de Indicadores para Resultados (MIR), y de los Indicadores de Desempeño Gubernamental (estratégicos y de gestión) del Programa Presupuestario E027 Sistema de Protección Social en Salud, correspondiente al ejercicio fiscal 2013.

Resumen Ejecutivo de la Evaluación

El programa presupuestario carece de documentos normativos en el ámbito estatal que determinen un objetivo, población potencial y población objetivo.

Documentos anexos a la Evaluación

Tipo	Nombre	Descripción
Resumen ejecutivo	2.MIR_E027_2013_IF.pdf	Informe Final de la Evaluación
Anexos	2.MIR_E027_CONAC.pdf	Formato CONAC



www.shcp.gob.mx

Página 731 de 731



Gobierno del Estado de Tabasco



Tabasco cambia contigo

"2018, Año del V Centenario del Encuentro de Dos Mundos en Tabasco"

El Periódico Oficial circula los miércoles y sábados.

Impreso en la Dirección de Talleres Gráficos de la Secretaría de Administración e Innovación Gubernamental, bajo la Coordinación de la Dirección General de Asuntos Jurídicos de la Secretaría de Gobierno.

Las leyes, decretos y demás disposiciones que se publican en este periódico son obligatorias, por el hecho de ser publicadas en este periódico.

Para cualquier aclaración acerca de los documentos publicados en el mismo favor dirigirse al domicilio ubicado en la calle Nicolás Bravo Esq. José Martí Roviro s/n # 359, 1º piso zona Centro o al teléfono 312-3132, 312-72-78 de Villahermosa, Tabasco.