



PERIODICO OFICIAL

ORGANO DE DIFUSION OFICIAL DEL GOBIERNO
CONSTITUCIONAL DEL ESTADO LIBRE
Y SOBERANO DE TABASCO.

PUBLICADO BAJO LA DIRECCION DE LA SECRETARIA DE GOBIERNO
Registrado como correspondencia de segunda clase con fecha
17 de agosto de 1926 DGC Núm. 0010826 Características 11282816

Epoca 6a.	Villahermosa, Tabasco	18 DE JULIO DE 2018	Suplemento 7916 E
-----------	-----------------------	---------------------	----------------------

No.- 9562



PRESUPUESTO DE EGRESOS MUNICIPAL MUNICIPIO DE CUNDUACAN 2017



Del 1 de enero al 31 de marzo de 2017

UNIDAD PRESUPUESTAL	DESCRIPCION	IMPORTE ANUALIZADO	IMPORTE ANUALIZADO COMPLETADO	IMPORTE ANUALIZADO DEVENGADO	IMPORTE ANUALIZADO EJERCIDO	SALDO
	TOTAL	403,894,568.11	444,170,443.80	118,232,263.29	99,991,064.86	344,473,074.94
31111MU01	PRESIDENCIA	3,377,220.61	3,412,424.21	630,747.95	630,747.95	2,781,676.26
	M001 ACTIVIDADES DE APOYO ADMINISTRATIVO	3,377,220.61	3,412,424.21	630,747.95	630,747.95	2,781,676.26
	GC001-PAR OPERATIVIDAD DE LA PRESIDENCIA MUNICIPAL	3,377,220.61	3,412,424.21	630,747.95	630,747.95	2,781,676.26
31111MU02	SECRETARIA DEL AYUNTAMIENTO	40,052,089.28	42,039,662.39	11,449,181.09	11,284,732.13	30,924,930.26
	E046 SALVAGUARDA DE LA INTEGRIDAD FISICA Y PATRIMONIAL DE LOS HABITANTES	9,884,882.48	10,215,892.06	2,013,268.62	1,964,638.62	8,251,253.44
	GC019-PAR OPERATIVIDAD DE PROTECCION CIVIL	8,804,785.41	9,098,452.89	1,787,378.98	1,738,748.98	7,359,703.91
	GC029-PAR OPERATIVIDAD DE LA COORDINACION DE DELEGADOS	1,080,097.07	1,117,439.17	225,889.84	225,889.84	891,549.53
	E047 REGISTRO E IDENTIFICACION DE POBLACION	7,448,465.80	7,881,980.75	1,363,378.01	1,363,378.01	6,218,602.74
	GC017-PAR OPERATIVIDAD DEL REGISTRO CIVIL NO.1	5,012,582.04	5,087,774.89	978,641.95	978,641.95	4,111,132.94
	GC018-PAR OPERATIVIDAD DEL REGISTRO CIVIL NO.2	2,435,883.76	2,494,205.86	386,736.06	386,736.06	2,107,469.80
	F027 ASISTENCIA SOCIAL Y ATENCION A GRUPOS VULNERABLES	230,000.00	3,586,680.00	3,580,352.79	3,574,898.79	11,781.21
	GC040-PRO ATENCION A LA DEMANDA	230,000.00	3,586,680.00	3,580,352.79	3,574,898.79	11,781.21
	P005 POLITICA Y GOBIERNO	22,488,741.00	20,655,109.58	4,492,161.67	4,381,816.71	16,443,292.87
	GC002-PAR OPERATIVIDAD DE LA SECRETARIA DEL AYUNTAMIENTO	22,488,741.00	20,655,109.58	4,492,161.67	4,381,816.71	16,443,292.87
31111MU03	DIRECCION DE FINANZAS	28,315,052.03	26,785,876.06	4,179,405.02	3,993,603.42	21,772,272.64
	F027 ASISTENCIA SOCIAL Y ATENCION A GRUPOS VULNERABLES	35,000.00	295,000.00	202,618.00	150,750.00	144,250.00
	GC042-PRO APOYO A PERSONAS DE LA TERCERA EDAD PARA CUBRIR SUS OBLIGACIONES	35,000.00	295,000.00	202,618.00	150,750.00	144,250.00
	G003 VERIFICACION E INSPECCION DE LAS ACTIVIDADES ECONOMICAS Y DEL	1,753,696.25	1,818,851.10	344,019.38	344,019.38	1,474,831.72
	GC031-PAR OPERATIVIDAD DE LA COORDINACION DE REGLAMENTOS	1,753,696.25	1,818,851.10	344,019.38	344,019.38	1,474,831.72
	M001 ACTIVIDADES DE APOYO ADMINISTRATIVO	7,700,089.40	4,814,225.03	1,961,724.00	1,961,724.00	2,652,501.03
	GC038-PAR DEVOLUCION DE RECURSOS DE FEIEF	2,500,000.00	2,500,000.00	0.00	0.00	2,500,000.00



**PRESUPUESTO DE EGRESOS MUNICIPAL
MUNICIPIO DE CUNDUACAN
2017**



Del 1 de enero al 31 de marzo de 2017

UNIDAD RESPONSABLE	PROGRAMA PRESUPUESTARIO	DESCRIPCION	COMPROBADO	COMPROMETIDO	DEVENGADO	EJERCIDO	SALDO
	GC063-PRO	SISTEMA DE COMPENSACION DEL FONDO DE RESARCIMIENTO DE CONTRIBUCIONES	5,200,089.40	14,205.03	0.00	0.00	14,205.03
	GC073-PAR	SISTEMA DE COMPENSACION DEL FONDO DE RESARCIMIENTO DE CONTRIBUCIONES POLITICA Y GOBIERNO	0.00	2,100,020.00	1,961,724.00	1,961,724.00	138,296.00
	P005		2,411,650.32	2,411,650.32	427,233.26	427,233.26	1,984,417.06
	GLU28-PAK	OPERATIVIDAD DE LA SUBDIRECCION DE CATASTRO	2,411,650.32	2,411,650.32	427,233.26	427,233.26	1,984,417.06
	P009	ADMINISTRACION FINANCIERA	5,414,818.06	5,626,149.61	1,243,810.38	1,109,876.78	4,516,272.83
	GC003-PAR	OPERATIVIDAD DE LA DIRECCION DE FINANZAS	5,414,818.06	5,626,149.61	1,243,810.38	1,109,876.78	4,516,272.83
	P010	ADMINISTRACION PROGRAMATICA Y PRESUPUESTARIA	11,000,000.00	11,000,000.00	0.00	0.00	11,000,000.00
	GC039-PAR	ADELANTO DE PARTICIPACIONES DEL EJERCICIO 2016	11,000,000.00	11,000,000.00	0.00	0.00	11,000,000.00
3111	M001	DIRECCION DE PROGRAMACION	63,177,152.93	68,536,942.26	2,502,656.76	1,645,006.97	66,891,935.29
	M001	ACTIVIDADES DE APOYO ADMINISTRATIVO	3,950,000.00	2,636,293.72	226,973.72	226,973.72	2,409,320.00
	GC041-PRO	APORTACION A CONVENIOS	3,950,000.00	2,409,320.00	0.00	0.00	2,409,320.00
	GC075-PRO-REMA 2016	GASTOS DE LA OPERACION DE LA DIRECCION DE PROGRAMACION	0.00	226,973.72	226,973.72	226,973.72	0.00
	P010	ADMINISTRACION PROGRAMATICA Y PRESUPUESTARIA	6,871,771.41	7,033,137.81	2,275,683.04	1,418,033.25	5,615,104.56
	GC004-PAR	OPERATIVIDAD DE LA DIRECCION DE PROGRAMACION	6,871,771.41	7,033,137.81	2,275,683.04	1,418,033.25	5,615,104.56
	U002	DESARROLLO DE MUNICIPIOS	82,355,381.52	88,867,510.73	0.00	0.00	58,867,510.73
	GC067-FISM	FONDO DE INFRAESTRUCTURA SOCIAL MUNICIPAL (FONDO III) EROGACIONES	52,355,381.52	58,867,510.73	0.00	0.00	58,867,510.73
31111MU05	O001	CONTRALORIA MUNICIPAL	5,395,557.94	5,431,907.04	1,061,419.41	1,066,027.88	4,365,879.16
	O001	EVALUACIÓN Y CONTROL	5,395,557.94	5,431,907.04	1,061,419.41	1,066,027.88	4,365,879.16
	GC005-PAR	OPERATIVIDAD DE LA CONTRALORIA MUNICIPAL	5,395,557.94	5,431,907.04	1,061,419.41	1,066,027.88	4,365,879.16
31111MU06	E053	DIRECCION DE DESARROLLO	8,201,077.52	8,424,169.02	1,975,440.49	1,657,035.97	6,767,133.05
	E053	SERVICIOS A RASTROS	0.00	380,001.00	0.00	0.00	380,001.00
	GC070-PRO	PAQUETES DE POLLITAS PONEDORAS CON ALIMENTO	0.00	99,975.00	0.00	0.00	99,975.00
	GC072-PRO	OPERATIVIDAD DEL RANCHO MUNICIPAL (PRODUCCION DE ESPECIES ACUICOLA,	0.00	260,026.00	0.00	0.00	260,026.00
	GC080-PRO	OPERACION DEL RASTRO MUNICIPAL	0.00	0.00	0.00	0.00	0.00
	F001	DESARROLLO AGRICOLA	7,337,950.81	7,459,059.11	1,889,313.10	1,570,908.58	5,888,150.53
	GC006-PAR	OPERATIVIDAD DE LA DIRECCION DE DESARROLLO	7,037,950.81	7,221,709.11	1,748,313.10	1,429,908.58	5,791,800.53
	GC044-PRO	MECANIZACIÓN AGRICOLA	300,000.00	237,350.00	141,000.00	141,000.00	96,350.00
	F002	DESARROLLO PECUARIO	463,126.71	502,459.91	86,127.39	86,127.39	416,332.52
	GC030-PAR	OPERATIVIDAD PARA EL RASTRO MUNICIPAL	463,126.71	502,459.91	86,127.39	86,127.39	416,332.52
	F004	DESARROLLO FORESTAL	400,000.00	0.00	0.00	0.00	0.00
	GC043-PRO	OPERACION DEL VIVERO	400,000.00	0.00	0.00	0.00	0.00
	F031	APOYO Y FOMENTO AL DEPORTE Y RECREACION	0.00	20,000.00	0.00	0.00	20,000.00
	GC071-PRO	CHAPEO DE CAMPOS DEPORTIVOS	0.00	20,000.00	0.00	0.00	20,000.00
	M001	ACTIVIDADES DE APOYO ADMINISTRATIVO	0.00	82,649.00	0.00	0.00	82,649.00
	AD005-PRO	ADQUISICIÓN DE EQUIPAMIENTO DEL RASTRO MUNICIPAL	0.00	82,649.00	0.00	0.00	82,649.00
31111MU07	E051	DIRECCION DE FOMENTO ECONOMICO Y TURISMO	5,375,551.38	6,032,082.28	2,201,633.28	1,701,633.28	4,330,429.00
	E051	SERVICIOS A MERCADOS PÚBLICOS	0.00	240,000.00	240,000.00	240,000.00	0.00



PRESUPUESTO DE EGRESOS MUNICIPAL
MUNICIPIO DE CUNDUACAN
2017



Del 1 de enero al 31 de marzo de 2017

UNIDAD RESPONSA BLE	PROGRAMA PRESUPUEST ARIO	DESCRIPCION	AUTORIZADO INICIAL	AUTORIZADO MODIFICADO	COMPROMETIDO O	DEBERADO O	EFECTUO O	BAJDO
	OP066-FISM	SUMINISTRO DE ESTUFAS ECOLOGICAS	0.00	0.00	0.00	0.00	0.00	0.00
	OP067-FISM	SUMINISTRO DE ESTUFAS ECOLOGICAS	0.00	0.00	0.00	0.00	0.00	0.00
	OP068-FISM	SUMINISTRO DE ESTUFAS ECOLOGICAS	0.00	0.00	0.00	0.00	0.00	0.00
	OP069-FISM	SUMINISTRO DE ESTUFAS ECOLOGICAS	0.00	0.00	0.00	0.00	0.00	0.00
	OP070-FISM	SUMINISTRO DE ESTUFAS ECOLOGICAS	0.00	0.00	0.00	0.00	0.00	0.00
	OP071-FISM	SUMINISTRO DE ESTUFAS ECOLOGICAS	0.00	0.00	0.00	0.00	0.00	0.00
	F021	APOYO AL FOMENTO DE LA CULTURA AMBIENTAL	1,500,000.00	2,355,000.00	1,641,313.00	200,274.00	160,080.00	2,194,920.00
	GC061-PRO	OPERATIVIDAD DEL BASURERO	1,500,000.00	2,355,000.00	1,641,313.00	200,274.00	160,080.00	2,194,920.00
	F031	APOYO Y FOMENTO AL DEPORTE Y RECREACION	6,080,197.92	8,197,051.82	973,078.79	972,428.79	972,428.79	4,224,623.03
	GC021-PAR	OPERATIVIDAD DEL DEPTO. MANTENIMIENTO DE ESPACIOS	2,304,552.82	2,342,738.02	446,265.98	445,615.98	445,615.98	1,897,122.04
	GC026-PAR	OPERATIVIDAD DEL DEPTO. DE CONSERVACION DE LA UNIDAD DEPORTIVA URBANIZACION	2,775,645.00	2,854,313.80	526,812.81	526,812.81	526,812.81	2,327,500.99
	K005		610,874.43	18,123,256.45	18,007,938.22	9,988,384.68	9,988,384.68	8,134,871.77
	OP001-FORTAFIN	CONSTRUCCION DE PAVIMENTO CON MEZCLA ASFALTICA EN AV. PERIFERICO Y CONSTRUCCION DE AULA DIDACTICA EN J.N. MIGUEL HIDALGO (REFRENDO OP048-	0.00	7,806,978.58	7,806,978.58	777,540.83	777,540.83	6,829,437.75
	OP002-FISM	REACONDICIONAMIENTO Y AMPLIACION DE LA RED DE DISTRIBUCION DE ENERGIA	0.00	194,545.84	194,545.84	185,345.52	185,345.52	9,200.32
	OP004-FISM	AMPLIACION DE LA RED DE DISTRIBUCION DE ENERGIA ELECTRICA EN MEDIA Y BAJA	0.00	62,931.54	62,931.54	39,451.86	39,451.86	23,479.68
	OP005-FISM	CONSTRUCCION DE CANCHA TECHADA DE USOS MULTIPLES EN EL PARQUE CENTRAL	0.00	50,313.07	50,313.07	38,290.31	38,290.31	12,022.76
	OP006-FORTAFIN II	CONSTRUCCION DE CANCHA TECHADA DE USOS MULTIPLES EN EL PARQUE CENTRAL	0.00	804,451.69	775,943.07	655,031.35	655,031.35	149,420.34
	OP007-FORTAFIN II	CONSTRUCCION DE CANCHA TECHADA DE USOS MULTIPLES EN EL PARQUE CENTRAL	0.00	645,204.53	623,847.52	623,847.30	623,847.30	21,357.23
	OP008-FORTAFIN II	CONSTRUCCION DE CANCHA TECHADA DE USOS MULTIPLES EN EL PARQUE CENTRAL	0.00	755,750.70	732,119.39	730,890.05	730,890.05	24,860.65
	OP009-FORTAFIN II	PAVIMENTACION DE CAMINO A BASE DE MEZCLA ASFALTICA EN DIVERSAS CALLES	0.00	0.00	0.00	0.00	0.00	0.00
	OP010-FISM	AMPLIACION DE LA RED DE DISTRIBUCION DE ENERGIA ELECTRICA EN MEDIA Y BAJA	0.00	440,867.46	433,293.05	433,273.17	433,273.17	7,384.29
	OP011-FISM	AMPLIACION DE LA RED DE DISTRIBUCION DE ENERGIA ELECTRICA EN MEDIA Y BAJA	0.00	62,983.00	62,983.00	41,977.06	41,977.06	21,005.94
	OP012-FISM	CONSTRUCCION DE DOMO EN ESCUELA PRIMARIA "JOSE MARIA MORELOS Y	610,874.43	610,874.43	593,211.05	593,195.98	593,195.98	17,678.45
	OP013-FISM	AMPLIACION DE LA RED DE DISTRIBUCION DE ENERGIA ELECTRICA EN MEDIA Y BAJA	0.00	845,932.73	845,932.73	807,172.98	807,172.98	38,759.75
	OP014-FISM	AMPLIACION DE LA RED DE DISTRIBUCION DE ENERGIA ELECTRICA EN MEDIA Y BAJA	0.00	210,163.98	210,163.98	195,232.78	195,232.78	14,931.20
	OP015-FISM	AMPLIACION DE LA RED DE DISTRIBUCION DE ENERGIA ELECTRICA EN MEDIA Y BAJA	0.00	53,861.16	53,861.16	33,621.73	33,621.73	20,239.43
	OP016-FISM	AMPLIACION DE LA RED DE DISTRIBUCION DE ENERGIA ELECTRICA EN MEDIA Y BAJA	0.00	46,752.07	46,752.07	36,170.74	36,170.74	10,581.33
	OP017-FISM	MEJORA Y AMPLIACION DE LA RED DE DISTRIBUCION DE ENERGIA ELECTRICA EN	0.00	742,335.89	742,335.89	735,620.98	735,620.98	6,714.91
	OP018-FISM	AMPLIACION DE LA RED DE DISTRIBUCION DE ENERGIA ELECTRICA EN MEDIA Y BAJA	0.00	34,461.47	34,461.47	30,404.20	30,404.20	4,057.27
	OP019-FISM	AMPLIACION DE LA RED DE DISTRIBUCION DE ENERGIA ELECTRICA EN MEDIA Y BAJA	0.00	39,112.66	39,112.66	31,257.20	31,257.20	7,855.46
	OP020-FISM	MEJORA DE LA RED DE DISTRIBUCION DE ENERGIA ELECTRICA EN MEDIA Y BAJA	0.00	499,157.63	499,165.63	483,725.63	483,725.63	15,432.00
	OP021-FISM	AMPLIACION DE LA RED DE DISTRIBUCION DE ENERGIA ELECTRICA EN MEDIA Y BAJA	0.00	46,068.67	46,068.67	33,275.41	33,275.41	14,793.26
	OP022-FORTAFIN IV	CONSTRUCCION DE CANCHA D FUTBOL 7 EN LA UNIDAD CHONTALPA DE LA	0.00	2,297,547.82	2,297,547.82	2,102,164.34	2,102,164.34	195,383.48
	OP023-MPHT	AMPLIACION A LA RED DE DISTRIBUCION DE ENERGIA ELECTRICA EN MEDIA Y BAJA	0.00	1,136,226.14	1,119,434.64	445,949.87	445,949.87	690,276.27
	OP026-FISM	CONSTRUCCION DE DOMO EN LA ESCUELA PRIMARIA "VENUSTIANO CARRANZA"	0.00	0.00	0.00	0.00	0.00	0.00
	OP041-HABITAT	CONSTRUCCION INTEGRAL DE CALLE (PROFR. BENITO BLE TARACENA) COL.	0.00	97,227.51	97,227.51	97,227.51	97,227.51	0.00
	OP042-HABITAT	CONSTRUCCION INTEGRAL DE CALLE (PRF. JESUS E. GUZMAN QUEVEDO), COL.	0.00	837,717.88	837,717.88	837,717.88	837,717.88	0.00
	K008	INFRAESTRUCTURA CAMINERA	530,000.00	530,000.00	0.00	0.00	0.00	530,000.00



PRESUPUESTO DE EGRESOS MUNICIPAL
MUNICIPIO DE CUNDUACAN
2017



Del 1 de enero al 31 de marzo de 2017

UNIDAD PRESUPUESTAL	PROGRAMA PRESUPUESTAL	DESCRIPCION	AUTORIZADO INICIAL	AUTORIZADO MODIFICADO	COMPROMETIDO	DEVENGADO	EJERCIDO	SALDO
	GC047-PRO	REHABILITACION Y MANTENIMIENTO DE CALLES Y AVENIDAS CON MEZCLA	500,000.00	500,000.00	0.00	0.00	0.00	500,000.00
	GC049-PRO	RASTREO DE CAMINO EN DIVERSAS COMUNIDADES.	30,000.00	30,000.00	0.00	0.00	0.00	30,000.00
	K012	EDIFICIOS PÚBLICOS	0.00	578,459.24	578,459.24	578,459.24	578,459.24	0.00
	OP043-HABITAT	AMPLIACION DEL CENTRO DE DESARROLLO COMUNITARIO "EL	0.00	578,459.24	578,459.24	578,459.24	578,459.24	0.00
	M001	ACTIVIDADES DE APOYO ADMINISTRATIVO	0.00	2,615,608.27	904,150.84	904,150.84	904,150.84	1,711,457.43
	GC081-PAR	SUMINISTRO Y APLICACION DE PINTURA EN EDIFICIOS Y ESPACIOS RECREATIVOS	0.00	905,000.00	904,150.84	904,150.84	904,150.84	849.16
	GC084-FISM	GASTOS INDIRECTOS DEL FISM	0.00	1,710,608.27	0.00	0.00	0.00	1,710,608.27
	U002	DESARROLLO DE MUNICIPIOS	19,859,325.45	19,626,442.25	4,268,914.83	4,013,712.52	4,013,712.52	15,612,729.73
31111MU09	GC007-PAR	OPERATIVIDAD DE LA DIRECCION DE DE OBRAS, ORD. TERRITORIAL Y SERVICIOS	19,859,325.45	19,626,442.25	4,268,914.83	4,013,712.52	4,013,712.52	15,612,729.73
		DIRECCION DE EDUCACION, CULTURA Y RECREACION	20,768,675.80	22,225,688.35	5,553,443.03	5,840,170.14	5,840,170.14	16,885,516.21
	F029	APOYO Y FOMENTO A LA EDUCACION	5,438,170.88	5,769,042.16	1,270,359.51	1,270,359.51	1,270,359.51	4,498,682.67
	GC025-PAR	OPERATIVIDAD DEL DEPTO. DEPARTAMENTO DE BIBLIOTECAS	5,338,170.88	5,414,042.18	998,087.51	998,087.51	998,087.51	4,415,954.67
	GC066-PRO	APOYO A INSTITUCIONES EDUCATIVAS	100,000.00	355,000.00	272,272.00	272,272.00	272,272.00	82,728.00
	F030	APOYO Y FOMENTO A LA CULTURA Y LAS ARTES	15,030,504.92	16,156,644.17	4,098,763.78	4,094,864.79	4,094,864.79	12,061,779.38
	GC008-PAR	OPERATIVIDAD DE LA DIRECCION DE DECUR MUNICIPAL	4,989,795.70	5,636,337.35	1,436,341.51	1,432,442.52	1,432,442.52	4,203,894.83
	GC016-PAR	OPERATIVIDAD DE LA CASA DE LA CULTURA	6,980,709.22	7,120,306.82	1,262,427.47	1,262,427.47	1,262,427.47	5,857,879.35
	GC061-PRO	CELEBRACION DEL CARNAVAL	600,000.00	900,000.00	900,000.00	900,000.00	900,000.00	0.00
	GC053-PRO	CELEBRACION DEL DIA DE REYES	500,000.00	500,000.00	499,994.80	499,994.80	499,994.80	5.20
	GC054-PRO	CELEBRACION DE LAS FIESTAS PATRIAS Y CONMEMORACION DE LA FUNDACION DE	500,000.00	500,000.00	0.00	0.00	0.00	500,000.00
	GC056-PRO	FESTEJO DEL DIA DEL NIÑO	500,000.00	500,000.00	0.00	0.00	0.00	500,000.00
	GC057-PRO	FESTEJO DEL DIA DE LAS MADRES	500,000.00	500,000.00	0.00	0.00	0.00	500,000.00
	GC058-PRO	FESTEJO DEL DIA DEL MAESTRO	500,000.00	500,000.00	0.00	0.00	0.00	500,000.00
	F031	APOYO Y FOMENTO AL DEPORTE Y RECREACION	300,000.00	300,000.00	184,319.74	174,945.84	174,945.84	125,054.16
	GC059-PRO	OPERATIVIDAD DE LA ALBERCA	150,000.00	150,000.00	149,990.44	149,990.44	149,990.44	9.56
	GC060-PRO	OPERATIVIDAD DEL CENTRO DE CONVIVENCIA	100,000.00	100,000.00	24,329.30	14,955.40	14,955.40	85,044.60
	GC065-PRO	APOYO AL DEPORTE	50,000.00	50,000.00	10,000.00	10,000.00	10,000.00	40,000.00
31111MU10		DIRECCION DE ADMINISTRACION	59,183,841.49	56,284,514.58	23,650,460.17	23,401,922.43	23,322,336.43	32,962,178.15
	K004	ELECTRIFICACION	0.00	444,444.45	444,444.45	444,444.45	444,444.45	0.00
	GC076-REMA-PAR	SERVICIO DE ENERGIA ELECTRICA	0.00	444,444.45	444,444.45	444,444.45	444,444.45	0.00
	K042	FORTALECIMIENTO DEL PATRIMONIO DE LOS ENTES PUBLICOS	750,000.00	753,218.40	367,403.88	364,185.48	364,185.48	389,032.92
	AD001-PRO	ADQUISICION DE BIENES TECNOLOGICOS DE LA INFORMACION PARA ESTE H.	300,000.00	150,000.00	148,004.96	148,004.96	148,004.96	1,995.04
	AD002-PRO	ADQUISICION DE MUEBLES DE OFICINA Y ESTANDERIA, QUE SERAN UTILIZADOS EN	300,000.00	300,000.00	0.00	0.00	0.00	300,000.00
	AD003-PRO	ADQUISICION DE HERRAMIENTAS Y MAQUINAS PARA ESTA ADMINISTRACION	150,000.00	153,218.40	78,527.45	73,309.05	73,309.05	79,909.35
	AD004-PRO	ADQUISICION DE CLIMAS PARA UTILIZARSE EN LAS AREAS	0.00	150,000.00	142,871.47	142,871.47	142,871.47	7,128.53
	M001	ACTIVIDADES DE APOYO ADMINISTRATIVO	58,433,841.49	55,086,851.73	22,836,811.84	22,593,292.50	22,513,706.50	32,573,145.23
	GC009-PAR	OPERATIVIDAD DE LA DIRECCION DE ADMINISTRACION	23,294,591.49	21,393,358.96	13,453,743.57	13,209,468.23	13,209,468.23	8,183,888.73
	GC036-PAR	SERVICIO DE ENERGIA ELECTRICA	24,000,000.00	23,407,400.00	8,075,601.07	8,075,501.07	7,995,915.07	15,411,484.93
	GC052-PRO	GASTO DE OPERACION DE LA DIRECCION ADMINISTRATIVA	9,839,250.00	7,879,250.00	0.00	0.00	0.00	7,879,250.00



PRESUPUESTO DE EGRESOS MUNICIPAL
MUNICIPIO DE CUNDUACAN
2017



Del 1 de enero al 31 de marzo de 2017

UNIDAD REGIONAL	PROGRAMA PRESUPUESTARIO	DESCRIPCION	ALIQUOTACION INICIAL	MODIFICACION	VEREDAS	EGRESOS	ACUM.	
	GC062-PRO	MANTENIMIENTO DE MAQUINARIA PESADA	1,500,000.00	932,384.81	48,322.76	47,278.76	47,278.76	885,105.85
	GC077-PRO-REMA	SERVICIO DE ENERGIA ELECTRICA	0.00	444,444.45	444,444.45	444,444.45	444,444.45	0.00
	GC078-PRO-REMA	GASTO DE OPERACION DE LA DIRECCION ADMINISTRATIVA	0.00	843,190.41	787,799.99	787,799.99	787,799.99	55,390.42
	GC079-PRO-REMA	GASTO DE OPERACION DE LA DIRECCION ADMINISTRATIVA	0.00	186,825.30	28,800.00	28,800.00	28,800.00	158,025.30
31111MU11		DIRECCION DE SEGURIDAD PUBLICA	71,408,863.70	76,433,789.73	13,411,822.16	13,471,332.08	13,471,332.08	62,962,457.65
	E046	SALVAGUARDA DE LA INTEGRIDAD FISICA Y PATRIMONIAL DE LOS HABITANTES	71,408,863.70	73,969,970.10	12,413,898.87	12,473,608.59	12,473,608.59	61,496,361.51
	GC033-FIV	OPERATIVIDAD DE LA DIRECCION DE SEGURIDAD PUBLICA	71,408,863.70	73,969,970.10	12,413,898.87	12,473,608.59	12,473,608.59	61,496,361.51
	P005	POLÍTICA Y GOBIERNO	0.00	2,463,819.83	997,723.49	997,723.49	997,723.49	1,466,096.14
	GC068-FORTASEG-	GASTOS DE OPERACION DEL CONVENIO FEDERAL FORTASEG (REMANENTES 2016)	0.00	2,463,819.83	997,723.49	997,723.49	997,723.49	1,466,096.14
31111MU12		DIRECCION DE TRANSITO	1,888,329.04	2,873,837.94	1,229,910.91	1,081,817.59	1,081,817.59	1,792,020.35
	E019	VIGILANCIA DE TRANSITO	1,888,329.04	2,873,837.94	1,229,910.91	1,081,817.59	1,081,817.59	1,792,020.35
	GC034-TMP	OPERATIVIDAD DE LA DIRECCION DE TRANSITO MUNICIPAL	1,888,329.04	1,888,329.04	398,964.32	398,964.32	398,964.32	1,489,364.72
	GC074-TMP-FIV	GASTOS DE LA OPERACION DE LA DIRECCION DE TRANSITO MUNICIPAL	0.00	985,508.90	830,946.59	682,853.27	682,853.27	302,655.63
31111MU13		DIRECCION DE ASUNTOS JURIDICOS	2,936,930.38	3,026,416.88	645,236.25	644,377.85	644,377.85	2,382,039.03
	L001	OBLIGACIONES JURIDICAS INELUDIBLES	2,936,930.38	3,026,416.88	645,236.25	644,377.85	644,377.85	2,382,039.03
	GC012-PAR	OPERATIVIDAD DE LA DIRECCION DE ASUNTOS JURIDICOS	2,936,930.38	3,026,416.88	645,236.25	644,377.85	644,377.85	2,382,039.03
31111MU14		DIRECCION DE ATENCION CIUDADANA	2,904,227.75	5,873,954.55	3,443,969.22	3,443,969.22	3,443,969.22	2,429,985.33
	F027	ASISTENCIA SOCIAL Y ATENCION A GRUPOS VULNERABLES	2,904,227.75	5,873,954.55	3,443,969.22	3,443,969.22	3,443,969.22	2,429,985.33
	GC013-PAR	OPERATIVIDAD DE LA DIRECCION DE ATENCION CIUDADANA	2,904,227.75	3,005,954.55	593,849.22	593,849.22	593,849.22	2,412,105.33
	GC069-PRO	ATENCION A LA DEMANDA	0.00	2,868,000.00	2,850,120.00	2,850,120.00	2,850,120.00	17,880.00
31111MU15		DIRECCION DE ATENCION A LAS MUJERES	2,305,608.18	2,360,948.78	484,765.67	484,765.67	480,849.67	1,880,099.11
	P005	POLÍTICA Y GOBIERNO	2,305,608.18	2,360,948.78	484,765.67	484,765.67	480,849.67	1,880,099.11
	GC014-PAR	OPERATIVIDAD DE LA DIRECCION DE ATENCION A LAS MUJERES	2,305,608.18	2,360,948.78	484,765.67	484,765.67	480,849.67	1,880,099.11
31111MU16		DIRECCION DE PROTECCION AMBIENTAL Y DESARROLLO SUSTENTABLE	1,050,237.44	1,075,722.44	278,077.44	278,077.44	278,077.44	797,645.00
	F021	APOYO AL FOMENTO DE LA CULTURA AMBIENTAL	1,050,237.44	1,075,722.44	278,077.44	278,077.44	278,077.44	797,645.00
	GC015-PAR	OPERATIVIDAD DE LA DIRECCION DE PROTECCION AMBIENTAL	1,050,237.44	1,075,722.44	278,077.44	278,077.44	278,077.44	797,645.00
31111MU18		COORDINACION DEL DIF	25,806,723.50	26,528,088.63	5,080,270.56	4,984,265.52	4,984,265.52	21,543,823.11
	F013	APOYO AL EMPLEO	2,364,156.70	2,379,713.90	486,783.37	486,783.37	486,783.37	1,892,930.53
	GC032-PAR	OPERATIVIDAD DEL DEPTO. DE CAPACITACION PARA EL TRABAJO	2,364,156.70	2,379,713.90	486,783.37	486,783.37	486,783.37	1,892,930.53
	F027	ASISTENCIA SOCIAL Y ATENCION A GRUPOS VULNERABLES	14,261,563.19	14,657,073.36	2,848,188.70	2,770,633.61	2,770,633.61	11,886,439.75
	GC010-PAR	OPERATIVIDAD DE LA COORDINACION DEL DIF MUNICIPAL	13,781,553.19	14,157,073.36	2,848,188.70	2,770,633.61	2,770,633.61	11,386,439.75
	GC055-PRO	APOYOS SOCIALES A PERSONA DE ESCASOS RECURSOS OTORGADOS POR FOMENTO A LA SALUD	500,000.00	500,000.00	0.00	0.00	0.00	500,000.00
	F028		3,735,020.02	3,826,760.42	801,641.81	801,641.81	801,641.81	3,025,118.61
	GC027-PAR	OPERATIVIDAD DE LA UNIDAD BASICA DE REHABILITACION	3,735,020.02	3,826,760.42	801,641.81	801,641.81	801,641.81	3,025,118.61
	F029	APOYO Y FOMENTO A LA EDUCACION	4,870,939.86	5,089,486.92	834,100.03	815,850.08	815,850.08	4,273,836.84
	GC035-PAR	OPERATIVIDAD DEL CENDI MUNICIPAL	4,220,939.56	4,423,205.56	788,459.51	770,009.56	770,009.56	3,653,196.00
	GC064-PRO	GASTOS DE OPERACION DEL CENDI MUNICIPAL	650,000.00	666,281.36	45,640.52	45,640.52	45,640.52	620,640.84



PRESUPUESTO DE EGRESOS MUNICIPAL
MUNICIPIO DE CUNDUACAN
2017



Del 1 de enero al 31 de marzo de 2017

UNIDAD RESPONSA BLDE	PROGRAMA PRESUPUEST ARIO	DESCRIPCION	AUTORIZADO INICIAL	AUTORIZADO MODIFICADO	COMPROMETID O	DEVENGADO	EJERCIDO	SALDO
M001		ACTIVIDADES DE APOYO ADMINISTRATIVO	575,054.03	575,054.03	109,556.65	109,556.65	109,556.65	465,497.36
	GC037-PAR	OPERATIVIDAD DEL DEPTO. DE PENSIONADOS	575,054.03	575,054.03	109,556.65	109,556.65	109,556.65	465,497.38



TEC. AUSBERTO VALENZUELA ALVARADO
DIRECTOR DE PROGRAMACION



C. TITO CAMPOS PIEDRA
PRESIDENTE MUNICIPAL



**PRESUPUESTO DE EGRESOS
MUNICIPAL
MUNICIPIO DE CUNDUACAN**

2017

Del 1 de enero al 31 de marzo de 2017



PROGRAMA PRESUPUESTARIO	DESCRIPCION	AUTORIZADO FISCAL	AUTORIZADO EXTRAORDINARIO	COMPROBADO	COMPROBADO	COMPROBADO	COMPROBADO
	TOTAL	403,894,666.11	444,170,443.80	116,232,863.29	69,991,064.66	69,987,368.96	344,473,074.94
31111MU01	PRESIDENCIA	3,377,220.61	3,412,424.21	630,747.95	630,747.95	630,747.95	2,781,676.26
M001	ACTIVIDADES DE APOYO ADMINISTRATIVO	3,377,220.61	3,412,424.21	630,747.95	630,747.95	630,747.95	2,781,676.26
31111MU02	SECRETARIA DEL AYUNTAMIENTO	40,052,089.28	42,039,662.39	11,449,161.09	11,284,732.13	11,114,732.13	30,824,930.26
E046	SALVAGUARDA DE LA INTEGRIDAD FISICA Y PATRIMONIAL DE LOS HABITANTES	9,884,882.48	10,215,892.06	2,013,268.62	1,964,638.62	1,964,638.62	8,251,253.44
E047	REGISTRO E IDENTIFICACIÓN DE POBLACIÓN	7,448,465.80	7,581,960.75	1,363,378.01	1,363,378.01	1,363,378.01	6,218,602.74
F027	ASISTENCIA SOCIAL Y ATENCION A GRUPOS VULNERABLES	230,000.00	3,586,680.00	3,580,352.79	3,574,898.79	3,574,898.79	11,781.21
P005	POLÍTICA Y GOBIERNO	22,486,741.00	20,655,108.58	4,492,161.67	4,361,816.71	4,211,816.71	16,443,292.87
31111MU03	DIRECCION DE FINANZAS	28,316,082.03	26,766,876.06	4,179,406.02	3,993,803.42	3,993,803.42	21,772,272.84
F027	ASISTENCIA SOCIAL Y ATENCION A GRUPOS VULNERABLES	35,000.00	295,000.00	202,618.00	150,750.00	150,750.00	144,250.00
G003	VERIFICACION E INSPECCION DE LAS ACTIVIDADES ECONOMICAS Y DEL	1,753,696.25	1,818,851.10	344,019.38	344,019.38	344,019.38	1,474,831.72
M001	ACTIVIDADES DE APOYO ADMINISTRATIVO	7,700,089.40	4,614,225.03	1,961,724.00	1,961,724.00	1,961,724.00	2,652,501.03
P005	POLÍTICA Y GOBIERNO	2,411,650.32	2,411,650.32	427,233.26	427,233.26	427,233.26	1,984,417.06
P009	ADMINISTRACION FINANCIERA	5,414,616.06	5,626,149.81	1,243,810.38	1,109,876.78	1,109,876.78	4,516,272.83
P010	ADMINISTRACION PROGRAMATICA Y PRESUPUESTARIA	11,000,000.00	11,000,000.00	0.00	0.00	0.00	11,000,000.00
31111MU04	DIRECCION DE PROGRAMACION	63,177,162.93	68,636,942.26	2,602,666.76	1,646,006.97	1,646,006.97	66,891,935.29
M001	ACTIVIDADES DE APOYO ADMINISTRATIVO	3,950,000.00	2,636,293.72	228,973.72	228,973.72	228,973.72	2,408,320.00
P010	ADMINISTRACION PROGRAMATICA Y PRESUPUESTARIA	6,871,771.41	7,033,137.81	2,275,663.04	1,418,033.25	1,418,033.25	5,815,104.56
U002	DESARROLLO DE MUNICIPIOS	52,355,361.52	58,867,510.73	0.00	0.00	0.00	58,867,510.73
31111MU05	CONTRALORIA MUNICIPAL	5,395,667.94	5,431,907.04	1,061,419.41	1,066,027.88	1,066,027.88	4,365,879.16
O001	EVALUACIÓN Y CONTROL	5,395,667.94	5,431,907.04	1,061,419.41	1,066,027.88	1,066,027.88	4,365,879.16
31111MU06	DIRECCION DE DESARROLLO	8,201,077.52	8,424,169.02	1,975,440.49	1,667,036.97	1,667,036.97	6,767,133.06
E053	SERVICIOS A RASTROS	0.00	360,001.00	0.00	0.00	0.00	360,001.00
F001	DESARROLLO AGRICOLA	7,337,950.81	7,459,059.11	1,869,313.10	1,570,906.58	1,570,906.58	5,888,150.53
F002	DESARROLLO PECUARIO	463,126.71	502,459.91	86,127.39	86,127.39	86,127.39	416,332.52
F004	DESARROLLO FORESTAL	400,000.00	0.00	0.00	0.00	0.00	0.00
F031	APOYO Y FOMENTO AL DEPORTE Y RECREACION	0.00	20,000.00	0.00	0.00	0.00	20,000.00
M001	ACTIVIDADES DE APOYO ADMINISTRATIVO	0.00	82,649.00	0.00	0.00	0.00	82,649.00
31111MU07	DIRECCION DE FOMENTO ECONOMICO Y TURISMO	5,375,551.38	6,032,062.28	2,201,633.28	1,701,633.28	1,701,633.28	4,330,429.00
E051	SERVICIOS A MERCADOS PÚBLICOS	0.00	240,000.00	240,000.00	240,000.00	240,000.00	0.00
F007	APOYO PARA EL COMERCIO	2,875,551.38	2,892,082.28	561,633.28	561,633.28	561,633.28	2,330,429.00
F030	APOYO Y FOMENTO A LA CULTURA Y LAS ARTES	2,500,000.00	2,900,000.00	1,400,000.00	900,000.00	900,000.00	2,000,000.00
31111MU08	DIRECCION DE OBRAS, ORDENAMIENTO TERRITORIAL Y SERVICIOS MUNICIPALES SIN PROGRAMA PRESUPUESTARIO	61,747,429.14	87,844,440.66	36,454,043.88	24,681,679.32	24,641,365.32	63,203,065.34
00	SIN PROGRAMA PRESUPUESTARIO	0.00	0.00	0.00	0.00	0.00	0.00
E048	RECOLECCIÓN, TRASLADO Y DISPOSICIÓN FINAL DE RESIDUOS	24,457,881.64	26,051,207.84	7,276,833.15	5,746,463.15	5,746,463.15	20,304,744.69
E049	MANTENIMIENTO Y LIMPIEZA A VIALIDADES	6,578,267.20	6,618,267.20	1,260,293.65	1,259,643.65	1,259,643.65	5,358,623.55
E050	SERVICIO DE ALUMBRADO PÚBLICO	3,130,882.50	6,149,147.59	3,543,062.36	1,018,062.45	1,018,062.45	5,131,085.14
F015	APOYO A LA VIVIENDA	0.00	0.00	0.00	0.00	0.00	0.00
F021	APOYO AL FOMENTO DE LA CULTURA AMBIENTAL	1,500,000.00	2,355,000.00	1,641,313.00	200,274.00	160,080.00	2,194,920.00
F031	APOYO Y FOMENTO AL DEPORTE Y RECREACION	5,080,197.92	5,197,051.82	973,076.79	972,426.79	972,426.79	4,224,623.03
K005	URBANIZACION	610,874.43	18,123,256.45	18,007,936.22	9,988,384.68	9,988,384.68	8,134,871.77
K008	INFRAESTRUCTURA CAMINERA	530,000.00	530,000.00	0.00	0.00	0.00	530,000.00
K012	EDIFICIOS PÚBLICOS	0.00	578,459.24	578,459.24	578,459.24	578,459.24	0.00
M001	ACTIVIDADES DE APOYO ADMINISTRATIVO	0.00	2,615,808.27	904,150.84	904,150.84	904,150.84	1,711,457.43
U002	DESARROLLO DE MUNICIPIOS	18,859,325.46	19,626,442.25	4,268,914.63	4,013,712.52	4,013,712.52	15,612,729.73
31111MU09	DIRECCION DE EDUCACION, CULTURA Y RECREACION	20,768,676.80	22,226,886.36	6,663,443.03	6,540,170.14	6,540,170.14	16,686,516.21



**PRESUPUESTO DE EGRESOS
MUNICIPAL
MUNICIPIO DE CUNDUACAN
2017**



Del 1 de enero al 31 de marzo de 2017

UNIDAD	GRAN GRUPO	DESCRIPCION	AUT.	ALIQUOTADO	COMPROBADO	DEVENENADO	EFECTIVO	SALDO
	F029	APOYO Y FOMENTO A LA EDUCACION	5,438,170.88	5,769,042.18	1,270,359.51	1,270,359.51	1,270,359.51	4,498,682.67
	F030	APOYO Y FOMENTO A LA CULTURA Y LAS ARTES	18,030,804.92	16,156,644.17	4,088,763.78	4,094,864.79	4,094,864.79	12,061,779.38
	F031	APOYO Y FOMENTO AL DEPORTE Y RECREACION	300,000.00	300,000.00	184,319.74	174,945.84	174,945.84	125,054.16
31111MU10		DIRECCION DE ADMINISTRACION	59,183,841.49	56,284,814.58	23,650,460.17	23,401,922.43	23,322,336.43	32,962,178.15
	K004	ELECTRIFICACION	0.00	444,444.45	444,444.45	444,444.45	444,444.45	0.00
	K042	FORTALECIMIENTO DEL PATRIMONIO DE LOS ENTES PUBLICOS	780,000.00	753,218.40	387,403.88	384,185.48	384,185.48	389,032.92
	M001	ACTIVIDADES DE APOYO ADMINISTRATIVO	58,433,841.49	55,086,851.73	22,838,811.84	22,593,262.50	22,513,706.50	32,573,145.23
31111MU11		DIRECCION DE SEGURIDAD PUBLICA	71,408,863.70	76,433,789.73	13,411,822.16	13,471,332.08	13,471,332.08	62,962,457.65
	E046	SALVAGUARDA DE LA INTEGRIDAD FISICA Y PATRIMONIAL DE LOS HABITANTES POLITICA Y GOBIERNO	71,408,863.70	73,969,970.10	12,413,898.67	12,473,608.59	12,473,608.59	61,496,361.51
	P005	POLITICA Y GOBIERNO	0.00	2,463,819.63	997,723.49	997,723.49	997,723.49	1,466,096.14
31111MU12		DIRECCION DE TRANSITO	1,888,329.04	2,873,837.94	1,229,910.91	1,081,817.59	1,081,817.59	1,792,020.35
	E019	VIGILANCIA DE TRANSITO	1,888,329.04	2,873,837.94	1,229,910.91	1,081,817.59	1,081,817.59	1,792,020.35
31111MU13		DIRECCION DE ASUNTOS JURIDICOS	2,938,930.38	3,026,416.88	645,236.25	644,377.85	644,377.85	2,382,039.03
	L001	OBLIGACIONES JURIDICAS INELUDIBLES	2,938,930.38	3,026,416.88	645,236.25	644,377.85	644,377.85	2,382,039.03
31111MU14		DIRECCION DE ATENCION CIUDADANA	2,904,227.75	5,873,954.55	3,443,969.22	3,443,969.22	3,443,969.22	2,429,955.33
	F027	ASISTENCIA SOCIAL Y ATENCION A GRUPOS VULNERABLES	2,904,227.75	5,873,954.55	3,443,969.22	3,443,969.22	3,443,969.22	2,429,955.33
31111MU15		DIRECCION DE ATENCION A LAS MUJERES	2,305,608.18	2,360,948.78	484,765.67	484,765.67	480,849.67	1,880,099.11
	P005	POLITICA Y GOBIERNO	2,305,608.18	2,360,948.78	484,765.67	484,765.67	480,849.67	1,880,099.11
31111MU16		DIRECCION DE PROTECCION AMBIENTAL Y DESARROLLO SUSTENTABLE	1,050,237.44	1,075,722.44	278,077.44	278,077.44	278,077.44	797,645.00
	F021	APOYO AL FOMENTO DE LA CULTURA AMBIENTAL	1,050,237.44	1,075,722.44	278,077.44	278,077.44	278,077.44	797,645.00
31111MU18		COORDINACION DEL DIF	25,804,723.80	26,828,088.83	5,080,270.58	4,984,265.52	4,984,265.52	21,843,823.11
	F013	APOYO AL EMPLEO	2,384,156.70	2,379,713.90	486,783.37	486,783.37	486,783.37	1,892,930.53
	F027	ASISTENCIA SOCIAL Y ATENCION A GRUPOS VULNERABLES	14,261,553.19	14,657,073.36	2,848,188.70	2,770,633.61	2,770,633.61	11,886,439.75
	F028	FOMENTO A LA SALUD	3,735,020.02	3,826,760.42	801,841.81	801,841.81	801,841.81	3,025,118.61
	F029	APOYO Y FOMENTO A LA EDUCACION	4,870,839.56	5,089,486.92	834,100.03	815,650.06	815,650.06	4,273,836.84
	M001	ACTIVIDADES DE APOYO ADMINISTRATIVO	575,054.03	575,054.03	109,556.65	109,556.65	109,556.65	465,497.38



TEC. AUSBERTO VALENZUELA ALVARADO
DIRECTOR DE PROGRAMACION



C. TITO CAMPOS PIEDRA
PRESIDENTE MUNICIPAL



PRESUPUESTO DE EGRESOS MUNICIPAL
MUNICIPIO DE CUNDUACAN
 2017



Del 1 de enero al 31 de marzo de 2017

TIPO DE GASTO		TOTAL	403,884,868.11	444,170,443.60	116,232,263.28	89,891,884.88	88,697,386.88	344,473,074.84
GASTO CORRIENTE		402,833,893.88	421,631,897.02	94,276,498.26	88,883,871.88	88,289,375.88	333,342,821.34	
1000	SERVICIOS PERSONALES	267,793,074.85	274,839,894.29	62,459,399.50	62,219,326.97	62,046,326.97	212,790,567.32	
2000	MATERIALES Y SUMINISTROS	11,781,780.02	11,867,343.75	3,713,862.93	2,477,404.78	2,437,210.78	9,430,132.97	
3000	SERVICIOS GENERALES	48,619,207.29	48,211,041.25	19,788,078.24	15,828,304.34	15,544,802.34	32,866,238.91	
4000	TRANSFERENCIAS	4,564,250.00	11,936,787.00	8,315,387.59	8,268,095.59	8,258,035.59	3,678,751.41	
5000	BIENES MUEBLES	0.00	0.00	0.00	0.00	0.00	0.00	
7000	INVERSIONES FINANCIERAS Y PARTICIPACIONES	52,355,381.52	58,867,510.73	0.00	0.00	0.00	58,867,510.73	
8000	DEUDA PUBLICA	3,950,000.00	2,409,320.00	0.00	0.00	0.00	2,409,320.00	
9000	DEUDA PUBLICA	13,500,000.00	13,500,000.00	0.00	0.00	0.00	13,500,000.00	
GASTO DE CAPITAL		1,380,874.43	22,538,546.78	21,955,765.03	11,407,893.18	11,407,893.18	11,130,563.80	
5000	BIENES MUEBLES	750,000.00	835,867.40	367,403.88	364,185.48	364,185.48	471,681.92	
6000	INVERSION PUBLICA	610,874.43	21,702,679.38	21,588,361.15	11,043,807.70	11,043,807.70	10,658,871.88	



TEC. AUSBERTO VALENZUELA ALVARADO
 DIRECTOR DE PROGRAMACION



C. TITO CAMPOS PIEDRA
 PRESIDENTE MUNICIPAL



PRESUPUESTO DE EGRESOS MUNICIPAL
MUNICIPIO DE CUNDUACAN

2017

Del 1 de enero al 31 de marzo de 2017



FUENTE DE FINANCIAMIENTO		AUTORIZADO INICIAL	MODIFICADO	COMPROMETIDO	DEVENGADO	EJERCIDO	SALDO
101	PARTICIPACIONES	248,001,780.02	248,306,800.02	85,696,548.97	82,100,284.89	81,848,782.89	187,480,017.33
410	GENERADOS	31,629,339.40	33,276,217.73	14,305,820.10	12,293,822.80	12,253,628.80	21,021,588.93
504	RAMO 04. GOBERNACIÓN	0.00	2,463,819.83	997,723.49	997,723.49	997,723.49	1,466,096.14
515	RAMO 15. DESARROLLO AGRARIO, TERRITORIAL Y URBANO	0.00	1,513,404.83	1,513,404.83	1,513,404.83	1,513,404.83	0.00
523	RAMO 23. PROVISIONES SALARIALES Y ECONÓMICAS	0.00	16,157,300.39	16,068,011.95	5,745,123.59	5,745,123.59	10,412,176.80
533	RAMO 33. APORTACIONES FEDERALES PARA ENTIDADES FEDERATIVAS Y MUNICIPIOS	124,375,119.85	139,565,572.36	17,251,789.83	16,941,741.34	16,941,741.34	122,623,831.02
602	CONVENIOS	1,888,329.04	1,888,329.04	398,964.32	398,964.32	398,964.32	1,489,364.72
TOTAL		403,894,568.11	444,170,443.80	116,232,263.29	99,991,064.86	99,897,368.86	344,473,074.94



TEC. AUSBERTO Y VIZUELA ALVARADO
 DIRECTOR DE PROGRAMACION



C. TITO CAMPOS PIEDRA
 PRESIDENTE MUNICIPAL

PRESUPUESTO DE EGRESOS MUNICIPAL

MUNICIPIO DE CUNDUACAN

2017

Del 1 de enero al 31 de marzo de 2017

PT-1



RESUMEN

PROCEDENCIA / FONTO DE APORTACIONES						
TOTAL	483,894,868.11	444,178,443.80	118,232,263.28	89,881,884.88	89,887,368.88	344,473,874.94
PARTICIPACIONES	246,801,780.02	249,308,800.02	66,898,548.97	62,188,284.88	61,846,782.88	187,468,017.33
PARTICIPACIONES	246,801,780.02	249,308,800.02	66,898,548.97	62,188,284.88	61,846,782.88	187,468,017.33
PROGRAMA NORMAL	246,001,780.02	249,308,800.02	66,898,548.97	62,100,284.88	61,846,782.88	187,468,017.33
GENERADOS	31,629,339.40	33,278,217.73	14,306,826.18	12,293,822.88	12,363,822.88	21,821,888.33
MUNICIPIOS	31,629,339.40	33,278,217.73	14,306,826.18	12,293,822.88	12,363,822.88	21,821,888.33
PROGRAMA NORMAL	31,629,339.40	31,129,339.40	12,373,357.48	10,381,380.19	10,321,188.19	20,808,173.21
REMANENTE	0.00	2,148,878.33	1,932,462.61	1,882,462.61	1,932,462.61	213,415.72
RAMO 04. GOBERNACIÓN	0.00	2,463,818.83	987,723.49	987,723.49	987,723.49	1,486,095.14
SUBSIDIO FORTABEG	0.00	2,463,818.83	987,723.49	987,723.49	987,723.49	1,486,095.14
PROGRAMA NORMAL	0.00	0.00	0.00	0.00	0.00	0.00
REMANENTE	0.00	2,463,818.83	987,723.49	987,723.49	987,723.49	1,486,095.14
RAMO 16. DESARROLLO AGRARIO, TERRITORIAL Y URBANO	0.00	1,513,404.83	1,513,404.83	1,513,404.83	1,513,404.83	0.00
PROGRAMA HÁBITAT	0.00	1,513,404.83	1,513,404.83	1,513,404.83	1,513,404.83	0.00
REFRENDO	0.00	1,513,404.83	1,513,404.83	1,513,404.83	1,513,404.83	0.00
RAMO 23. PROVISIONES SALARIALES Y ECONÓMICAS	0.00	0.00	0.00	0.00	0.00	0.00
PROYECTOS DE DESARROLLO REGIONAL	0.00	0.00	0.00	0.00	0.00	0.00
PROGRAMA NORMAL	0.00	0.00	0.00	0.00	0.00	0.00
RAMO 23. PROVISIONES SALARIALES Y ECONÓMICAS	0.00	4,847,367.87	4,831,878.87	886,949.72	886,949.72	3,181,717.38
FONDO PARA ENTIDADES FEDERATIVAS Y MUNICIPIOS PRODUCTORES DE HIDROCARBUROS (U993)	0.00	4,847,367.87	4,831,878.87	886,949.72	886,949.72	3,181,717.38
PROGRAMA NORMAL	0.00	0.00	0.00	0.00	0.00	0.00
REFRENDO	0.00	1,136,226.14	1,119,434.84	445,949.87	445,949.87	690,276.27
REMANENTE	0.00	2,911,140.93	2,912,140.93	409,899.85	409,899.85	2,501,441.08
RAMO 23. PROVISIONES SALARIALES Y ECONÓMICAS	0.00	12,109,933.32	12,036,436.38	4,889,473.87	4,889,473.87	7,220,489.45
FORTALECIMIENTO FINANCIERO	0.00	12,109,933.32	12,036,436.38	4,889,473.87	4,889,473.87	7,220,489.45
PROGRAMA NORMAL	0.00	0.00	0.00	0.00	0.00	0.00
REFRENDO	0.00	12,109,933.32	12,036,436.38	4,889,473.87	4,889,473.87	7,220,489.45
REMANENTE	0.00	0.00	0.00	0.00	0.00	0.00
RAMO 33. APORTACIONES FEDERALES PARA ENTIDADES FEDERATIVAS Y MUNICIPIOS	0.00	0.00	0.00	0.00	0.00	0.00
FIV FONDO DE APORTACIONES PARA LA INFRAESTRUCTURA SOCIAL ESTATAL (FISE)	0.00	0.00	0.00	0.00	0.00	0.00
PROGRAMA NORMAL	0.00	0.00	0.00	0.00	0.00	0.00
RAMO 33. APORTACIONES FEDERALES PARA ENTIDADES FEDERATIVAS Y MUNICIPIOS	52,986,286.86	64,810,893.36	4,006,944.87	3,785,279.48	3,785,279.48	68,824,813.88
FIV FONDO DE APORTACIONES PARA LA INFRAESTRUCTURA SOCIAL MUNICIPAL (FISM)	52,986,286.86	64,810,893.36	4,006,944.87	3,785,279.48	3,785,279.48	68,824,813.88
PROGRAMA NORMAL	52,356,381.82	60,578,119.00	0.00	0.00	0.00	60,578,119.00
REFRENDO	610,874.43	4,031,974.36	4,006,944.87	3,785,279.48	3,785,279.48	246,684.88
RAMO 33. APORTACIONES FEDERALES PARA ENTIDADES FEDERATIVAS Y MUNICIPIOS	71,408,863.78	74,866,479.80	13,244,846.28	13,156,461.88	13,156,461.88	61,799,017.14
FIV FONDO DE APORTACIONES PARA EL FORTALECIMIENTO DE LOS MUNICIPIOS (FORTAMUN)	71,408,863.78	74,866,479.80	13,244,846.28	13,156,461.88	13,156,461.88	61,799,017.14
PROGRAMA NORMAL	71,408,863.78	74,866,479.80	13,244,846.28	13,156,461.88	13,156,461.88	61,799,017.14



PRESUPUESTO DE EGRESOS MUNICIPAL

MUNICIPIO DE CUNDUACAN
2017

Del 1 de enero al 31 de marzo de 2017




PT-1

RESUMEN

REMANENTE	0.00	0.00	0.00	0.00	0.00	0.00
CONVENIOS	1,888,329.04	1,888,329.04	398,964.32	398,964.32	398,964.32	1,489,364.72
RECURSOS TRANSFERIDOS	1,888,329.04	1,888,329.04	398,964.32	398,964.32	398,964.32	1,489,364.72
PROGRAMA NORMAL	1,888,329.04	1,888,329.04	398,964.32	398,964.32	398,964.32	1,489,364.72



TEC. AUSBERTO VALENZUELA ALVARADO
DIRECTOR DE PROGRAMACION



C. TITO CAMPOS PIEDRA
PRESIDENTE MUNICIPAL



PRESUPUESTO DE EGRESOS MUNICIPAL
MUNICIPIO DE CUNDUACAN

2017

Del 1 de enero al 31 de marzo de 2017

PT. 2



DESGLOSE POR CONCEPTO DEL GASTO

CONCEPTO DEL GASTO	AUTORIZADO INICIAL	AUTORIZADO MODIFICADO	COMROMETIDO	DEVENGADO	EJECUCION	RESERVA	RESERVA
7000 INVERSIONES FINANCIERAS Y OTRAS PROVISIONES	0.00	0.00	0.00	0.00	0.00	0.00	0.00
GASTO DE CAPITAL	0.00	1,513,404.83	1,513,404.83	1,513,404.83	1,513,404.83		0.00
6000 INVERSION PUBLICA	0.00	1,513,404.83	1,513,404.83	1,513,404.83	1,513,404.83		0.00
RAMO 23. PROVISIONES SALARIALES Y ECONOMICAS	0.00	0.00	0.00	0.00	0.00		0.00
PROYECTOS DE DESARROLLO REGIONAL	0.00	0.00	0.00	0.00	0.00		0.00
GASTO CORRIENTE	0.00	0.00	0.00	0.00	0.00		0.00
7000 INVERSIONES FINANCIERAS Y OTRAS PROVISIONES	0.00	0.00	0.00	0.00	0.00		0.00
GASTO DE CAPITAL	0.00	0.00	0.00	0.00	0.00		0.00
6000 INVERSION PUBLICA	0.00	0.00	0.00	0.00	0.00		0.00
RAMO 23. PROVISIONES SALARIALES Y ECONOMICAS	0.00	4,047,367.07	4,031,575.57	855,649.72	855,649.72		3,191,717.35
FONDO PARA ENTIDADES FEDERATIVAS Y MUNICIPIOS PRODUCTORES DE HIDROCARBUROS (U003)	0.00	4,047,367.07	4,031,575.57	855,649.72	855,649.72		3,191,717.35
GASTO CORRIENTE	0.00	0.00	0.00	0.00	0.00		0.00
7000 INVERSIONES FINANCIERAS Y OTRAS PROVISIONES	0.00	0.00	0.00	0.00	0.00		0.00
GASTO DE CAPITAL	0.00	4,047,367.07	4,031,575.57	855,649.72	855,649.72		3,191,717.35
6000 INVERSION PUBLICA	0.00	4,047,367.07	4,031,575.57	855,649.72	855,649.72		3,191,717.35
RAMO 23. PROVISIONES SALARIALES Y ECONOMICAS	0.00	12,109,933.32	12,036,436.38	4,889,473.87	4,889,473.87		7,220,459.45
FORTALECIMIENTO FINANCIERO	0.00	12,109,933.32	12,036,436.38	4,889,473.87	4,889,473.87		7,220,459.45
GASTO CORRIENTE	0.00	0.00	0.00	0.00	0.00		0.00
7000 INVERSIONES FINANCIERAS Y OTRAS PROVISIONES	0.00	0.00	0.00	0.00	0.00		0.00
3000 SERVICIOS GENERALES	0.00	0.00	0.00	0.00	0.00		0.00
GASTO DE CAPITAL	0.00	12,109,933.32	12,036,436.38	4,889,473.87	4,889,473.87		7,220,459.45
6000 INVERSION PUBLICA	0.00	12,109,933.32	12,036,436.38	4,889,473.87	4,889,473.87		7,220,459.45
RAMO 33. APORTACIONES FEDERALES PARA ENTIDADES FEDERATIVAS Y MUNICIPIOS	0.00	0.00	0.00	0.00	0.00		0.00
FMI FONDO DE APORTACIONES PARA LA INFRAESTRUCTURA SOCIAL ESTATAL (FISE)	0.00	0.00	0.00	0.00	0.00		0.00
GASTO CORRIENTE	0.00	0.00	0.00	0.00	0.00		0.00
7000 INVERSIONES FINANCIERAS Y OTRAS PROVISIONES	0.00	0.00	0.00	0.00	0.00		0.00
GASTO DE CAPITAL	0.00	0.00	0.00	0.00	0.00		0.00
6000 INVERSION PUBLICA	0.00	0.00	0.00	0.00	0.00		0.00
RAMO 33. APORTACIONES FEDERALES PARA ENTIDADES FEDERATIVAS Y MUNICIPIOS	52,966,255.95	54,610,093.36	4,006,944.57	3,785,279.48	3,785,279.48		60,824,813.88
FIM FONDO DE APORTACIONES PARA LA INFRAESTRUCTURA SOCIAL MUNICIPAL (FISM)	52,966,255.95	54,610,093.36	4,006,944.57	3,785,279.48	3,785,279.48		60,824,813.88
GASTO CORRIENTE	52,355,381.52	56,575,119.00	0.00	0.00	0.00		60,575,119.00
2000 MATERIALES Y SUMINISTROS	0.00	0.00	0.00	0.00	0.00		0.00
3000 SERVICIOS GENERALES	0.00	1,710,608.27	0.00	0.00	0.00		1,710,608.27
4000 TRANSFERENCIAS, ASIGNACIONES, SUBSIDIOS Y OTRAS AYUDAS	0.00	0.00	0.00	0.00	0.00		0.00
7000 INVERSIONES FINANCIERAS Y OTRAS PROVISIONES	52,355,381.52	56,867,510.73	0.00	0.00	0.00		56,867,510.73
60 PARTICIPACIONES Y APORTACIONES	0.00	0.00	0.00	0.00	0.00		0.00
GASTO DE CAPITAL	810,874.43	4,031,974.36	4,006,944.57	3,785,279.48	3,785,279.48		248,694.88



PRESUPUESTO DE EGRESOS MUNICIPAL
MUNICIPIO DE CUNDUACAN

2017

Del 1 de enero al 31 de marzo de 2017

PT-2



DESGLOSE POR CONCEPTO DEL GASTO

PROCEDE	MODIFICACION	TIPO DE GASTO	ADICIONAL	AUTORIZADO	COMPROBADO	ANULADO	RESERVA	COMPROBADO
5000		BIENES MUEBLES, INMUEBLES E INTANGIBLES	0.00	0.00	0.00	0.00	0.00	0.00
6000		INVERSION PUBLICA	610,674.43	4,031,974.36	4,006,944.57	3,785,279.48	3,785,279.48	246,694.88
RAMO 33. APORTACIONES FEDERALES PARA ENTIDADES FEDERATIVAS Y MUNICIPIOS			71,408,863.70	74,955,479.00	13,244,845.28	13,186,481.86	13,186,481.86	61,799,017.14
FIV FONDO DE APORTACIONES PARA EL FORTALECIMIENTO DE LOS MUNICIPIOS (FORTAMUN)			71,408,863.70	74,955,479.00	13,244,845.28	13,186,481.86	13,186,481.86	61,799,017.14
GASTO CORRIENTE			71,408,863.70	74,955,479.00	13,244,845.28	13,186,481.86	13,186,481.86	61,799,017.14
1000		SERVICIOS PERSONALES	68,610,745.81	72,007,361.11	12,594,260.13	12,687,632.12	12,687,632.12	69,319,626.99
2000		MATERIALES Y SUMINISTROS	2,135,000.00	2,000,000.00	289,779.80	128,876.48	128,876.48	1,871,123.55
3000		SERVICIOS GENERALES	663,117.89	948,117.89	360,815.33	340,053.29	340,053.29	608,064.60
5000		BIENES MUEBLES, INMUEBLES E INTANGIBLES	0.00	0.00	0.00	0.00	0.00	0.00
7000		INVERSIONES FINANCIERAS Y OTRAS PROVISIONES	0.00	0.00	0.00	0.00	0.00	0.00
RECURSOS			1,888,329.04	1,888,329.04	398,964.32	398,964.32	398,964.32	1,489,364.72
RECURSOS TRANSFERIDOS			1,888,329.04	1,888,329.04	398,964.32	398,964.32	398,964.32	1,489,364.72
GASTO CORRIENTE			1,888,329.04	1,888,329.04	398,964.32	398,964.32	398,964.32	1,489,364.72
1000		SERVICIOS PERSONALES	1,888,329.04	1,888,329.04	398,964.32	398,964.32	398,964.32	1,489,364.72
2000		MATERIALES Y SUMINISTROS	0.00	0.00	0.00	0.00	0.00	0.00
7000		INVERSIONES FINANCIERAS Y OTRAS PROVISIONES	0.00	0.00	0.00	0.00	0.00	0.00



TEC. AUSBERTO VALENZUELA ALVARADO
DIRECTOR DE PROGRAMACION



C. TITO CAMPOS PIEDRA
PRESIDENTE MUNICIPAL

No.- 9563

PRESUPUESTO DE EGRESOS MUNICIPAL

MUNICIPIO DE CUNDUACAN

2017

Del 1 de enero al 30 de junio de 2017



CUENTA	PROGRAMA	DESCRIPCIÓN	AUTORIZADO INICIAL	AUTORIZADO MODIFICADO	COMPROMETIDO	DEVENGADO	EJERCIDO	SALDO
PREVISIONAL	PREVISIONAL	PREVISIONAL						
TARIFARIO								
TOTAL			403,894,668.11	480,784,625.24	247,693,700.69	219,382,078.26	218,723,822.95	262,080,702.29
31111MU01		PRESIDENCIA	3,377,220.81	3,358,424.21	1,266,749.75	1,258,816.13	1,258,816.13	2,099,608.08
	M001	ACTIVIDADES DE APOYO ADMINISTRATIVO	3,377,220.81	3,358,424.21	1,266,749.75	1,258,816.13	1,258,816.13	2,099,608.08
	GC001-PAR	OPERATIVIDAD DE LA PRESIDENCIA MUNICIPAL	3,377,220.81	3,358,424.21	1,266,749.75	1,258,816.13	1,258,816.13	2,099,608.08
31111MU02		SECRETARIA DEL AYUNTAMIENTO	40,052,089.28	41,448,861.39	19,948,143.62	19,927,735.62	19,753,989.15	21,892,872.24
	E048	SALVAGUARDA DE LA INTEGRIDAD FISICA Y PATRIMONIAL DE LOS HABITANTES	9,884,882.48	10,173,465.11	4,071,328.38	4,066,775.38	4,063,028.91	6,110,436.20
	GC019-PAR	OPERATIVIDAD DE PROTECCION CIVIL	8,804,785.41	9,024,775.94	3,626,274.30	3,621,724.30	3,621,724.30	5,403,051.64
	CC029-PAR	OPERATIVIDAD DE LA COORDINACION DE DELEGADOS	1,080,097.07	1,148,689.17	445,051.08	445,051.08	441,304.61	707,364.56
	E047	REGISTRO E IDENTIFICACIÓN DE POBLACIÓN	7,448,465.80	7,402,019.95	2,856,835.43	2,856,835.43	2,856,835.43	4,545,184.52
	GC017-PAR	OPERATIVIDAD DEL REGISTRO CIVIL NO.1	5,012,582.04	4,925,007.34	2,012,678.88	2,012,678.88	2,012,678.88	2,912,328.46
	GC018-PAR	OPERATIVIDAD DEL REGISTRO CIVIL NO.2	2,435,883.76	2,477,012.61	844,158.55	844,158.55	844,156.55	1,632,856.06
	F027	ASISTENCIA SOCIAL Y ATENCION A GRUPOS VULNERABLES	230,000.00	4,312,704.99	4,182,571.16	4,187,467.16	4,187,467.16	145,237.83
	GC040-PRO	ATENCION A LA DEMANDA	230,000.00	4,312,704.99	4,182,571.16	4,187,467.16	4,187,467.16	145,237.83
	P005	POLÍTICA Y GOBIERNO	22,488,741.00	19,558,671.34	8,837,411.65	8,836,657.65	8,666,657.65	10,892,013.69
	GC002-PAR	OPERATIVIDAD DE LA SECRETARIA DEL AYUNTAMIENTO	22,488,741.00	19,558,671.34	8,837,411.65	8,836,657.65	8,666,657.65	10,892,013.69
31111MU03		DIRECCION DE FINANZAS	28,315,052.03	28,645,278.86	7,859,949.36	7,716,965.76	7,706,726.20	18,938,552.66
	F027	ASISTENCIA SOCIAL Y ATENCION A GRUPOS VULNERABLES	35,000.00	292,500.00	212,818.00	152,296.00	152,296.00	140,204.00
	GC042-PRO	APOYO A PERSONAS DE LA TERCERA EDAD PARA CUBRIR SUS OBLIGACIONES FISCALES	35,000.00	292,500.00	212,818.00	152,296.00	152,296.00	140,204.00
	G003	VERIFICACION E INSPECCION DE LAS ACTIVIDADES ECONOMICAS Y DEL SECTOR PRIVADO Y SOCIAL	1,753,696.25	1,840,467.90	655,629.90	655,629.90	652,708.18	1,187,759.72
	GC031-PAR	OPERATIVIDAD DE LA COORDINACION DE REGLAMENTOS	1,753,696.25	1,840,467.90	655,629.90	655,629.90	652,708.18	1,187,759.72
	M001	ACTIVIDADES DE APOYO ADMINISTRATIVO	7,700,089.40	5,892,511.03	3,750,096.00	3,750,096.00	3,750,096.00	1,942,415.03
	GC038-PAR	DEVOLUCION DE RECURSOS DE FEIEF	2,500,000.00	2,500,000.00	710,086.00	710,086.00	710,086.00	1,789,914.00
	GC063-PRO	SISTEMA DE COMPENSACION DEL FONDO DE RESARCIMIENTO DE CONTRIBUCIONES ESTATALES	5,200,089.40	14,206.03	0.00	0.00	0.00	14,205.03
	GC073-PAR	SISTEMA DE COMPENSACION DEL FONDO DE RESARCIMIENTO DE CONTRIBUCIONES ESTATALES	0.00	3,178,306.00	3,040,010.00	3,040,010.00	3,040,010.00	138,296.00
	P005	POLÍTICA Y GOBIERNO	2,411,650.32	2,394,650.32	823,095.17	823,095.17	815,777.33	1,578,872.99
	GC028-PAR	OPERATIVIDAD DE LA SUBDIRECCION DE CATASTRO	2,411,650.32	2,394,650.32	823,095.17	823,095.17	815,777.33	1,578,872.99
	P009	ADMINISTRACION FINANCIERA	5,414,616.06	5,425,149.61	2,418,510.29	2,335,848.69	2,335,848.69	3,089,300.92
	GC003-PAR	OPERATIVIDAD DE LA DIRECCION DE FINANZAS	5,414,616.06	5,425,149.61	2,418,510.29	2,335,848.69	2,335,848.69	3,089,300.92
	P010	ADMINISTRACION PROGRAMATICA Y PRESUPUESTARIA	11,000,000.00	11,000,000.00	0.00	0.00	0.00	11,000,000.00
	GC039-PAR	ADELANTO DE PARTICIPACIONES DEL EJERCICIO 2016	11,000,000.00	11,000,000.00	0.00	0.00	0.00	11,000,000.00
		DIRECCION DE PROGRAMACION	63,177,162.93	48,041,580.30	6,112,610.66	5,519,111.74	5,519,111.74	42,522,448.56
	M001	ACTIVIDADES DE APOYO ADMINISTRATIVO	3,950,000.00	2,667,172.65	2,667,172.65	2,667,172.65	2,667,172.65	0.00
	GC041-PRO	APORTACION A CONVENIOS	3,950,000.00	2,403,205.80	2,403,205.80	2,403,205.80	2,403,205.80	0.00
	GC075-PRO-REMA 2016	GASTOS DE LA OPERACION DE LA DIRECCION DE PROGRAMACION REMANENTES 2016.	0.00	226,973.72	226,973.72	226,973.72	226,973.72	0.00



PRESUPUESTO DE EGRESOS MUNICIPAL
MUNICIPIO DE CUNDUACAN
2017



Del 1 de enero al 30 de junio de 2017

UNIDAD RESPONSABLE	PROGRAMA PRESUPUESTAL	DESCRIPCION	AUTORIZADO INICIAL	AUTORIZADO MODIFICADO	COMPROMETI DO	DEVENGADO	EJERCIDO	SALDO
	GC108-HM-2018	EROGACIONES IMPREVISTAS HIDROCARBUROS MARITIMOS 2018	0.00	0.00	0.00	0.00	0.00	0.00
	E048	RECOLECCIÓN, TRASLADO Y DISPOSICIÓN FINAL DE RESIDUOS SÓLIDOS	24,457,881.84	21,999,787.79	12,245,530.64	11,851,960.64	11,851,960.64	10,147,827.15
	GC020-PAR	OPERATIVIDAD DEL DEPARTAMENTO DE LIMPIA Y RECOLECCION	24,457,881.84	21,999,787.79	12,245,530.64	11,851,960.64	11,851,960.64	10,147,827.15
	E049	MANTENIMIENTO Y LIMPIEZA A VIALIDADES	6,576,267.20	7,883,827.07	3,915,732.25	3,915,082.25	3,898,441.10	3,985,385.97
	GC022-PAR	OPERATIVIDAD DEL DEPTO. DE BACHEO DE LA CIUDAD	1,779,102.84	2,267,120.84	1,108,439.48	1,107,789.48	1,107,789.48	1,159,331.36
	GC023-PAR	OPERATIVIDAD DEL DEPTO. DE MANTENIMIENTO DE CAMINOS	4,664,164.36	6,454,231.06	2,844,817.60	2,644,817.60	2,828,176.45	2,826,054.61
	GC048-PRO	PINTURA EN GUARNICIONES	145,000.00	162,475.17	162,475.17	162,475.17	162,475.17	0.00
	E050	SERVICIO DE ALUMBRADO PÚBLICO	3,130,882.50	18,821,024.79	14,517,668.74	10,554,443.91	10,544,139.54	8,276,885.25
	GC024-PAR	OPERATIVIDAD DEL DEPTO. DE ALUMBRADO PUBLICO	2,830,882.50	2,813,437.40	1,088,241.54	1,088,241.54	1,077,937.17	1,735,500.23
	GC050-PRO	MANTENIMIENTO DE ALUMBRADO PUBLICO	300,000.00	600,000.00	0.00	0.00	0.00	600,000.00
	OP003-FISM	AMPLIACION DE LA RED DE DISTRIBUCION DE ENERGIA ELECTRICA EN MEDIA Y BAJA TENSION (REFRENDO OP050-FISM 2016).	0.00	89,822.76	89,822.76	67,263.93	67,263.93	22,556.83
	OP024- MPHT	SUMINISTRO Y COLOCACION DE LUMINARIAS LED DE 100 WATTS (VIA CORTA REFORMA-DOS BOCAS, TRAMO GASOLINERA A LA UJAT) (REFRENDO OP138-MPHT 2016)	0.00	2,911,140.93	2,912,140.93	2,880,584.83	2,880,584.83	30,556.10
	OP030-FISM	AMPLIACION A LA RED DE DISTRIBUCION DE ENERGIA ELECTRICA EN MEDIA Y BAJA TENSION.	0.00	1,366,696.61	1,376,626.66	1,177,580.31	1,177,580.31	209,118.30
	OP033-FISM	AMPLIACION DE LA RE DE DISTRIBUCION DE ENERGIA ELECTRICA EN MEDIA Y BAJA TENSION	0.00	1,199,745.53	1,189,888.42	1,077,475.22	1,077,475.22	122,270.31
	OP034-FISM	AMPLIACION DE LA RED DE DISTRIBUCION DE ENERGIA ELECTRICA EN MEDIA Y BAJA TENSION	0.00	2,319,094.99	2,297,040.19	2,140,005.43	2,140,005.43	179,089.56
	OP035-FISM	AMPLIACION A LA RED DE DISTRIBUCION DE ENERGIA ELECTRICA EN MEDIA Y BAJA TENSION	0.00	1,900,139.57	0.00	0.00	0.00	1,900,139.57
	OP036-FISM	AMPLIACION A LA RED DE DISTRIBUCION DE ENERGIA ELÉCTRICA EN MEDIA Y BAJA TENSION	0.00	756,325.00	750,563.20	238,321.32	238,321.32	518,003.68
	OP037-FISM	AMPLIACION A LA RED DE DISTRIBUCION DE ENERGIA ELÉCTRICA EN MEDIA Y BAJA TENSION	0.00	895,632.00	889,233.76	204,194.57	204,194.57	691,437.43
	OP038-FISM	AMPLIACION A LA RED DE DISTRIBUCION DE ENERGIA ELECTRICA EN MEDIA Y BAJA TENSION	0.00	2,153,623.00	2,139,993.51	0.00	0.00	2,153,623.00
	OP039-FISM	AMPLIACION A LA RED DE DISTRIBUCION DE ENERGIA ELECTRICA EN MEDIA Y BAJA TENSION	0.00	1,795,365.00	1,784,117.57	1,680,776.76	1,680,776.76	114,588.24
	OP080-FISM	AMPLIACION A LA RED DE DISTRIBUCION DE ENERGIA ELÉCTRICA EN MEDIA Y BAJA TENSION	0.00	0.00	0.00	0.00	0.00	0.00
	OP088-FISM	AMPLIACION A LA RED DE DISTRIBUCION DE ENERGIA ELÉCTRICA EN MEDIA Y BAJA TENSION	0.00	0.00	0.00	0.00	0.00	0.00
	F015	APOYO A LA VIVIENDA	0.00	2,790,000.00	2,744,999.60	2,744,999.60	2,744,999.60	45,000.40
	OP044-FISM	SUMINISTRO DE ESTUFAS ECOLOGICAS	0.00	124,000.00	121,999.98	121,999.98	121,999.98	2,000.02
	OP045-FISM	SUMINISTRO DE ESTUFAS ECOLOGICAS	0.00	124,000.00	121,999.98	121,999.98	121,999.98	2,000.02
	OP046-FISM	SUMINISTRO DE ESTUFAS ECOLOGICAS	0.00	124,000.00	121,999.98	121,999.98	121,999.98	2,000.02



PRESUPUESTO DE EGRESOS MUNICIPAL
MUNICIPIO DE CUNDUACAN

2017

Del 1 de enero al 30 de junio de 2017



UNIDAD DEL PROGRAMA	DESCRIPCION	AUTORIZADO INICIAL	AUTORIZADO MODIFICADO	COMPROMETIDO	CANCELADO	ENCUENTRO	SALDO
OP047-FISM	SUMINISTRO DE ESTUFAS ECOLOGICAS	0.00	124,000.00	121,999.99	121,999.99	121,999.99	2,000.02
OP048-FISM	SUMINISTRO DE ESTUFAS ECOLOGICAS	0.00	62,000.00	60,999.99	60,999.99	60,999.99	1,000.01
OP049-FISM	SUMINISTRO DE ESTUFAS ECOLOGICAS	0.00	62,000.00	60,999.99	60,999.99	60,999.99	1,000.01
OP050-FISM	SUMINISTRO DE ESTUFAS ECOLOGICAS	0.00	93,000.00	91,499.99	91,499.99	91,499.99	1,500.01
OP061-FISM	SUMINISTRO DE ESTUFAS ECOLOGICAS	0.00	124,000.00	121,999.99	121,999.99	121,999.99	2,000.02
OP062-FISM	SUMINISTRO DE ESTUFAS ECOLOGICAS	0.00	83,000.00	81,499.99	81,499.99	81,499.99	1,500.01
OP063-FISM	SUMINISTRO DE ESTUFAS ECOLOGICAS	0.00	62,000.00	60,999.99	60,999.99	60,999.99	1,000.01
OP064-FISM	SUMINISTRO DE ESTUFAS ECOLOGICAS	0.00	62,000.00	60,999.99	60,999.99	60,999.99	1,000.01
OP065-FISM	SUMINISTRO DE ESTUFAS ECOLOGICAS	0.00	155,000.00	152,499.99	152,499.99	152,499.99	2,500.02
OP066-FISM	SUMINISTRO DE ESTUFAS ECOLOGICAS	0.00	62,000.00	60,999.99	60,999.99	60,999.99	1,000.01
OP067-FISM	SUMINISTRO DE ESTUFAS ECOLOGICAS	0.00	155,000.00	152,499.99	152,499.99	152,499.99	2,500.02
OP068-FISM	SUMINISTRO DE ESTUFAS ECOLOGICAS	0.00	62,000.00	60,999.99	60,999.99	60,999.99	1,000.01
OP069-FISM	SUMINISTRO DE ESTUFAS ECOLOGICAS	0.00	62,000.00	60,999.99	60,999.99	60,999.99	1,000.01
OP070-FISM	SUMINISTRO DE ESTUFAS ECOLOGICAS	0.00	93,000.00	91,499.99	91,499.99	91,499.99	1,500.01
OP071-FISM	SUMINISTRO DE ESTUFAS ECOLOGICAS	0.00	93,000.00	91,499.99	91,499.99	91,499.99	1,500.01
OP066-FISM	SUMINISTRO DE ESTUFAS ECOLOGICAS	0.00	93,000.00	91,499.99	91,499.99	91,499.99	1,500.01
OP066-FISM	SUMINISTRO DE ESTUFAS ECOLOGICAS	0.00	155,000.00	152,499.99	152,499.99	152,499.99	2,500.02
OP067-FISM	SUMINISTRO DE ESTUFAS ECOLOGICAS	0.00	93,000.00	91,499.99	91,499.99	91,499.99	1,500.01
OP068-FISM	SUMINISTRO DE ESTUFAS ECOLOGICAS	0.00	93,000.00	91,499.99	91,499.99	91,499.99	1,500.01
OP069-FISM	SUMINISTRO DE ESTUFAS ECOLOGICAS	0.00	62,000.00	60,999.99	60,999.99	60,999.99	1,000.01
OP070-FISM	SUMINISTRO DE ESTUFAS ECOLOGICAS	0.00	62,000.00	60,999.99	60,999.99	60,999.99	1,000.01
OP071-FISM	SUMINISTRO DE ESTUFAS ECOLOGICAS	0.00	124,000.00	121,999.99	121,999.99	121,999.99	2,000.02
FO21	APOYO AL FOMENTO DE LA CULTURA AMBIENTAL OPERATIVIDAD DEL BASURERO	1,500,000.00	2,356,000.00	1,641,313.00	1,227,193.00	1,227,193.00	1,127,807.00
GC061-PRO	OPERATIVIDAD DEL BASURERO	1,500,000.00	2,356,000.00	1,641,313.00	1,227,193.00	1,227,193.00	1,127,807.00
FO31	APOYO Y FOMENTO AL DEPORTE Y RECREACION OPERATIVIDAD DEL DEPTO.	6,060,197.92	4,883,976.29	2,199,243.10	2,196,993.10	2,187,140.36	2,886,837.94
GC021-PAR	OPERATIVIDAD DEL DEPTO. MANTENIMIENTO DE ESPACIOS RECREATIVOS	2,304,662.92	2,307,107.69	1,037,579.49	1,036,929.49	1,036,929.49	1,270,178.20
GC026-PAR	OPERATIVIDAD DEL DEPTO. DE CONSERVACION DE LA UNIDAD DEPORTIVA	2,776,846.00	2,576,870.60	1,161,663.61	1,161,063.61	1,150,210.88	1,426,659.74
K006	URBANIZACION	610,874.43	42,314,233.26	36,396,344.20	21,606,633.87	21,606,633.87	21,008,699.42
OP001	CONSTRUCCION DE PAVIMENTO CON MEZCLA ASFALTICA EN AV. PERIFERICO Y PROLONGACION DE AV. PERIFERICO (REFERENDO OP013 FORTAFIN 2016)	0.00	7,606,978.56	7,606,978.56	3,456,749.33	3,456,749.33	4,151,229.26
OP004-FISM	REACONDICIONAMIENTO Y AMPLIACION DE LA RED DE DISTRIBUCION DE	0.00	62,631.54	62,631.54	36,461.86	36,461.86	23,479.68
OP002-FISM	CONSTRUCCION DE AULA DIDACTICA EN J.N. MIGUEL HIDALGO (REFERENDO OP046-FISM 2016)	0.00	194,346.84	194,346.84	186,346.62	186,346.62	9,200.32



PRESUPUESTO DE EGRESOS MUNICIPAL
MUNICIPIO DE CUNDUACAN
2017



Del 1 de enero al 30 de junio de 2017

PROGRAMA	DESCRIPCION	AUTORIZADO INICIAL	AUTORIZADO MODIFICADO	COMPROMETIDO	DEVENGADO	EJERCIDO	SALDO
OP005-FISM	AMPLIACION DE LA RED DE DISTRIBUCION DE ENERGIA ELECTRICA	0.00	50,313.07	50,313.07	38,290.31	38,290.31	12,022.76
OP006-FORTAFIN II	CONTRUCCION DE CANCHA TECHADA DE USOS MULTIPLES EN EL PARQUE	0.00	804,451.89	775,943.07	775,942.20	775,942.20	28,509.49
OP007-FORTAFIN II	CONSTRUCCION DE CANCHA TECHARIA DE USOS MULTIPLES EN EL PARQUE	0.00	645,204.53	623,847.52	623,847.30	623,847.30	21,357.23
OP008-FORTAFIN II	CONSTRUCCION DE CANCHA TECHADA DE USOS MULTIPLES EN EL PARQUE	0.00	755,750.70	732,119.39	730,890.05	730,890.05	24,860.65
OP009-FORTAFIN II	PAVIMENTACION DE CAMINO A BASE DE MEZCLA ASFALTICA EN DIVERSAS	0.00	160,182.43	160,182.43	73,903.01	73,903.01	86,279.42
OP010-FISM	AMPLIACION DE LA RED DE DISTRIBUCION DE ENERGIA ELECTRICA	0.00	440,657.46	433,293.05	433,273.17	433,273.17	7,384.29
OP011-FISM	AMPLIACION DE LA RED DE DISTRIBUCION DE ENERGIA ELECTRICA EN MEDIA Y BAJA TENSION (AMPLIACION SAN FELIPITO) (REFRENDO OP105-	0.00	62,983.00	62,983.00	41,977.06	41,977.06	21,005.94
OP012-FISM	CONSTRUCCION DE DOMO EN ESCUELA PRIMARIA "JOSE MARIA MORELOS Y PAVON" CLAVE: 27DPR1285S (REFRENDO OP107-FISM 2016)	610,874.43	610,874.43	593,211.05	593,195.98	593,195.98	17,678.45
OP013-FISM	AMPLIACION DE LA RED DE DISTRIBUCION DE ENERGIA ELECTRICA EN MEDIA Y BAJA TENSION (REFRENDO OP110-FISM 2016)	0.00	845,932.73	845,932.73	807,172.98	807,172.98	38,759.75
OP014-FISM	AMPLIACION DE LA RED DE DISTRIBUCION DE ENERGIA ELECTRICA EN MEDIA Y BAJA TENSION (REFRENDO OP111-FISM 2016)	0.00	210,163.98	210,163.98	195,232.78	195,232.78	14,931.20
OP015-FISM	AMPLIACION DE LA RED DE DISTRIBUCION DE ENERGIA ELECTRICA EN MEDIA Y BAJA TENSION COL. LOMAS DE SAN JUAN (REFRENDO OP112 FISM	0.00	53,861.16	53,861.16	33,821.73	33,821.73	20,239.43
OP016-FISM	AMPLIACION DE LA RED DE DISTRIBUCION DE ENERGIA ELECTRICA EN MEDIA Y BAJA TENSION (REFRENDO OP113-FISM 2016).	0.00	46,752.07	46,752.07	36,170.74	36,170.74	10,581.33
OP017-FISM	MEJORA Y AMPLIACION DE LA RED DE DISTRIBUCION DE ENERGIA ELECTRICA EN MEDIA Y BAJA TENSION (REFRENDO OP115 FISM 2016)	0.00	742,335.89	742,335.89	735,620.98	735,620.98	6,714.91
OP018-FISM	AMPLIACION DE LA RED DE DISTRIBUCION DE ENERGIA ELECTRICA EN MEDIA Y BAJA TENSION (REFRENDO OP116-FISM 2016)	0.00	34,461.47	34,461.47	30,404.20	30,404.20	4,057.27
OP019-FISM	AMPLIACION DE LA RED DE DISTRIBUCION DE ENERGIA ELECTRICA EN MEDIA Y BAJA TENSION (COL. LAS VEGAS DEL TROPICO)(REFRENDO OP117	0.00	39,112.66	39,112.66	31,257.20	31,257.20	7,855.48
OP020-FISM	MEJORA DE LA RED DE DISTRIBUCION DE ENERGIA ELECTRICA EN MEDIA Y BAJA TENSION (REFRENDO OP116-FISM 2016)	0.00	499,157.83	499,155.83	483,725.83	483,725.83	15,432.00
OP021-FISM	AMPLIACION DE LA RED DE DISTRIBUCION DE ENERGIA ELECTRICA EN MEDIA Y BAJA TENSION COL. BURCRATAS (REFRENDO OP119-FISM	0.00	48,068.67	48,068.67	33,275.41	33,275.41	14,793.26
OP022-FORTAFIN IV	CONSTRUCCION DE CANCHA D FÚTBOL 7 EN LA UNIDAD CHONTALPA DE LA UNIVERSIDAD: "UNIVERSIDAD JUAREZ AUTÓNOMA DE TABASCO" (REFRENDO	0.00	2,297,547.82	2,297,547.82	2,289,945.54	2,289,945.54	7,602.28
OP023-MPHT	AMPLIACION A LA RED DE DISTRIBUCION DE ENERGIA ELECTRICA EN MEDIA Y BAJA TENSION (REFRENDO OP137-MPHT 2016).	0.00	1,136,226.14	1,118,434.64	1,061,998.53	1,061,998.53	74,227.61
OP025-FISM	CONSTRUCCION DE DOMO EN LA ESCUELA PRIMARIA "VENUSTIANO CARRANZA"	0.00	1,367,319.54	1,340,152.27	1,323,206.92	1,323,206.92	34,112.62



PRESUPUESTO DE EGRESOS MUNICIPAL

MUNICIPIO DE CUNDUACAN

2017

Del 1 de enero al 30 de junio de 2017



UNIDAD RESPONSABLE	PROGRAMA PRESUPUESTARIO	DESCRIPCION	AUTORIZADO INICIAL	AUTORIZADO MODIFICADO	COMPROMETIDO	DEVENGADO	EJERCIDO	SALDO
	OP084-FISM	CONSTRUCCION DE DOMO EN LA ESCUELA PRIMARIA "JOSÉ EDUARDO HERNANDEZ"	0.00	0.00	0.00	0.00	0.00	0.00
	OP086-FISM	CONSTRUCCION DE DOMO EN LA ESCUELA PRIMARIA FRANCISCO I. MADERO	0.00	0.00	0.00	0.00	0.00	0.00
	OP088-FISM	CONSTRUCCION DE DOMO EN LA ESCUELA TELESECUNDARIA	0.00	0.00	0.00	0.00	0.00	0.00
	K008	INFRAESTRUCTURA CAMINERA	530,000.00	530,000.00	0.00	0.00	0.00	530,000.00
	GC047-PRO	REHABILITACION Y MANTENIMIENTO DE CALLES Y AVENIDAS CON MEZCLA	500,000.00	500,000.00	0.00	0.00	0.00	500,000.00
	GC048-PRO	RASTREO DE CAMINO EN DIVERSAS COMUNIDADES.	30,000.00	30,000.00	0.00	0.00	0.00	30,000.00
	K012	EDIFICIOS PÚBLICOS	0.00	578,459.24	578,459.24	578,459.24	578,459.24	0.00
	OP043-HABITAT M001	AMPLIACION DEL CENTRO DE DESARROLLO COMUNITARIO "EL ACTIVIDADES DE APOYO ADMINISTRATIVO	0.00	578,459.24	578,459.24	578,459.24	578,459.24	0.00
	GC081-PAR	SUMINISTRO Y APLICACION DE PINTURA EN EDIFICIOS Y ESPACIOS	0.00	905,000.00	904,150.84	904,150.84	904,150.84	849.16
	GC084-FISM	GASTOS INDIRECTOS DEL FISM	0.00	1,710,808.27	1,278,084.80	388,924.80	388,924.80	1,321,883.47
	GC085-PAR	MANTENIMIENTO DE LAS INSTALACIONES DEL PARQUE DE FERIA	0.00	297,000.00	282,813.77	282,813.77	282,813.77	14,186.23
	U002	DESARROLLO DE MUNICIPIOS	19,859,326.46	18,250,916.78	8,974,297.08	8,884,823.80	8,884,823.80	9,366,092.98
	GC007-PAR	OPERATIVIDAD DE LA DIRECCION DE DE OBRAS, ORD. TERRITORIAL Y SERVICIOS	19,859,326.46	18,250,916.78	8,974,297.08	8,884,823.80	8,884,823.80	9,366,092.98
31111MU09		DIRECCION DE EDUCACION, CULTURA Y RECREACION	20,786,875.80	22,416,033.15	11,219,211.15	10,720,276.77	10,698,765.58	11,719,267.57
	F029	APOYO Y FOMENTO A LA EDUCACION	5,438,170.88	5,889,723.43	2,842,833.88	2,842,833.88	2,619,122.89	3,270,600.74
	GC025-PAR	OPERATIVIDAD DEL DEPTO. DEPARTAMENTO DE BIBLIOTECAS	5,338,170.88	5,334,723.43	2,119,515.14	2,119,515.14	2,098,003.95	3,238,719.48
	GC066-PRO	APOYO A INSTITUCIONES EDUCATIVAS	100,000.00	555,000.00	523,118.74	523,118.74	523,118.74	31,881.26
	F030	APOYO Y FOMENTO A LA CULTURA Y LAS ARTES	15,030,504.92	15,884,309.72	8,047,090.95	7,556,800.57	7,556,800.57	8,327,509.15
	GC008-PAR	OPERATIVIDAD DE LA DIRECCION DE DECUR MUNICIPAL	4,989,795.70	5,688,508.10	2,751,755.89	2,748,027.51	2,748,027.51	2,920,480.59
	GC016-PAR	OPERATIVIDAD DE LA CASA DE LA CULTURA	6,980,709.22	6,918,806.82	2,577,300.28	2,576,778.26	2,576,778.26	4,342,028.56
	GC081-PRO	CELEBRACION DEL CARNAVAL	800,000.00	900,000.00	900,000.00	900,000.00	900,000.00	0.00
	GC053-PRO	CELEBRACION DEL DIA DE REYES	500,000.00	499,994.80	499,994.80	499,994.80	499,994.80	0.00
	GC054-PRO	CELEBRACION DE LAS FIESTAS PATRIAS Y CONMEMORACION DE LA FUNDACION	500,000.00	500,000.00	0.00	0.00	0.00	500,000.00
	GC056-PRO	FESTEJO DEL DIA DEL NIÑO	500,000.00	400,000.00	400,000.00	400,000.00	400,000.00	0.00
	GC057-PRO	FESTEJO DEL DIA DE LAS MADRES	500,000.00	500,000.00	486,040.00	0.00	0.00	500,000.00
	GC058-PRO	FESTEJO DEL DIA DEL MAESTRO	500,000.00	497,000.00	432,000.00	432,000.00	432,000.00	65,000.00
	F031	APOYO Y FOMENTO AL DEPORTE Y RECREACION	300,000.00	642,000.00	528,486.32	520,842.32	520,842.32	121,157.68
	GC059-PRO	OPERATIVIDAD DE LA ALBERCA	150,000.00	150,000.00	149,990.44	149,990.44	149,990.44	9.56
	GC060-PRO	OPERATIVIDAD DEL CENTRO DE CONVIVENCIA	100,000.00	101,000.00	55,543.56	46,899.56	46,899.56	54,100.44
	GC065-PRO	APOYO AL DEPORTE	50,000.00	391,000.00	323,952.32	323,952.32	323,952.32	67,047.68
31111MU10		DIRECCION DE ADMINISTRACION	59,183,841.49	63,331,220.09	50,705,415.30	49,116,705.30	48,948,290.28	14,382,929.81
	K004	ELECTRIFICACION	0.00	444,444.45	444,444.45	444,444.45	444,444.45	0.00
	GC076-REMA-PAR	SERVICIO DE ENERGIA ELECTRICA	0.00	444,444.45	444,444.45	444,444.45	444,444.45	0.00
	K042	FORTALECIMIENTO DEL PATRIMONIO DE LOS ENTES PUBLICOS	750,000.00	763,218.40	448,998.17	448,998.17	448,998.17	314,220.23

PRESUPUESTO DE EGRESOS MUNICIPAL

MUNICIPIO DE CUNDUACAN

2017

Del 1 de enero al 30 de junio de 2017



UNIDAD RESPONSABLE	PROGRAMA PRESUPUESTARIO	DESCRIPCION	AUTORIZADO INICIAL	AUTORIZADO MODIFICADO	COMPROMETIDO	DEVENGADO	EJERCIDO	SALDO
	AD001-PRO	ADQUISICION DE BIENES TECNOLOGICOS DE LA INFORMACION PARA ESTE H. AYUNTAMIENTO	300,000.00	150,000.00	148,004.96	148,004.96	148,004.96	1,995.04
	AD002-PRO	ADQUISICION DE MUEBLES DE OFICINA Y ESTANDERIA, QUE SERAN UTILIZADOS EN ESTE H. AYUNTAMIENTO	300,000.00	300,000.00	0.00	0.00	0.00	300,000.00
	AD003-PRO	ADQUISICION DE HERRAMIENTAS Y MAQUINAS PARA ESTA ADMINISTRACION MUNICIPAL	150,000.00	108,218.40	104,181.74	104,181.74	104,181.74	4,036.66
	AD004-PRO	ADQUISICION DE CLIMAS PARA UTILIZARSE EN LAS AREAS	0.00	205,000.00	196,811.47	196,811.47	196,811.47	8,188.53
	M001	ACTIVIDADES DE APOYO ADMINISTRATIVO	58,433,841.49	62,123,557.24	49,811,972.68	48,223,262.68	48,054,847.66	14,068,709.58
	GC009-PAR	OPERATIVIDAD DE LA DIRECCION DE ADMINISTRACION	23,294,591.49	31,535,927.51	26,905,210.04	26,734,133.04	26,645,304.02	4,890,623.49
	GC036-PAR	SERVICIO DE ENERGIA ELECTRICA	24,000,000.00	21,242,400.00	16,334,075.97	15,981,032.97	15,901,446.97	5,340,953.03
	GC052-PRO	GASTO DE OPERACION DE LA DIRECCION ADMINISTRATIVA	9,639,250.00	5,777,369.40	3,765,816.97	2,702,096.97	2,702,096.97	3,075,272.43
	GC062-PRO	MANTENIMIENTO DE MAQUINARIA PESADA	1,500,000.00	751,384.81	120,098.06	119,228.08	119,228.08	632,156.53
	GC077-PRO-REMA	SERVICIO DE ENERGIA ELECTRICA	0.00	444,444.45	444,444.45	444,444.45	444,444.45	0.00
	GC078-PRO-REMA	GASTO DE OPERACION DE LA DIRECCION ADMINISTRATIVA	0.00	1,125,190.41	1,120,699.99	1,120,699.99	1,120,699.99	4,490.42
	GC079-PRO-REMA	GASTO DE OPERACION DE LA DIRECCION ADMINISTRATIVA	0.00	186,825.30	120,681.85	120,681.85	120,681.85	66,143.45
	GC086-FIV	GASTOS DE OPERACION DE LA DIRECCION ADMINISTRATIVA (FIV)	0.00	810,000.00	768,849.80	768,849.80	768,849.80	41,150.20
	GC090-FIV-REMA	GASTO DE OPERATIVIDAD DE LA DIRECCION ADMINISTRATIVA (FIV-REMANENTE 2016)	0.00	214,012.24	214,012.24	214,012.24	214,012.24	0.00
	GC091-FIV-REMA	GASTO DE OPERATIVIDAD DE LA DIRECCION ADMINISTRATIVA (FIV-REMANENTE 2015)	0.00	36,003.32	18,083.29	18,083.29	18,083.29	17,920.03
31111MU11		DIRECCION DE SEGURIDAD PUBLICA	71,408,863.70	89,357,524.53	34,313,826.97	31,074,406.31	30,893,793.89	58,463,730.64
	E046	SALVAGUARDA DE LA INTEGRIDAD FISICA Y PATRIMONIAL DE LOS HABITANTES	71,408,863.70	73,356,470.10	26,762,277.48	26,832,637.80	26,652,023.36	46,704,446.72
	AD008-FORTASEG	ADQUISICION DE 06 MOTOCICLETAS, PARA UTILIZARSE EN LA DIRECCION DE SEGURIDAD PUBLICA MUNICIPAL.	0.00	846,000.00	845,400.00	845,400.00	845,400.00	600.00
	AD009-FORTASEG	ADQUISICION DE PRENDAS DE PROTECCION Y EQUIPOS DE SEGURIDAD, PARA EL PERSONAL DE LA DIRECCION DE SEGURIDAD PUBLICA MUNICIPAL	0.00	36,000.00	35,496.00	35,496.00	35,496.00	504.00
	GC033-FIV	OPERATIVIDAD DE LA DIRECCION DE SEGURIDAD PUBLICA POLITICA Y GOBIERNO	71,408,863.70	72,474,470.10	25,901,381.48	25,951,741.80	25,771,127.38	46,703,342.72
	P005		0.00	16,001,054.43	7,631,248.49	4,241,770.81	4,241,770.81	11,759,283.92
	GC068-FORTASEG-REMA	GASTOS DE OPERACION DEL CONVENIO FEDERAL FORTASEG (REMANENTES 2016)	0.00	2,463,819.63	997,723.49	997,723.49	997,723.49	1,466,096.14
	GC086-FORTASEG	GASTO DE OPERACION DEL CONVENIO FEDERAL FORTASEG 2017	0.00	11,134,029.00	6,523,726.00	3,236,728.00	3,236,728.00	7,897,301.00
	GC087-FORTASEG-COPAR	GASTOS DE OPERACION DEL CONVENIO FORTASEG 2017 (COPARTICIPACIONES)	0.00	2,403,205.80	9,800.00	7,319.02	7,319.02	2,395,886.78
31111MU12		DIRECCION DE TRANSITO	1,888,329.04	3,562,808.43	2,406,816.84	2,402,361.78	2,389,486.93	1,173,311.50
	E019	VIGILANCIA DE TRANSITO	1,888,329.04	3,562,808.43	2,406,816.84	2,402,361.78	2,389,486.93	1,173,311.50
	GC034-TMP	OPERATIVIDAD DE LA DIRECCION DE TRANSITO MUNICIPAL	1,888,329.04	1,888,329.04	845,996.34	845,996.34	840,586.92	1,047,742.12
	GC074-TMP-FIV	GASTOS DE LA OPERACION DE LA DIRECCION DE TRANSITO MUNICIPAL	0.00	1,674,479.39	1,560,820.60	1,556,365.44	1,548,910.01	125,569.38



PRESUPUESTO DE EGRESOS MUNICIPAL
MUNICIPIO DE CUNDUACAN
2017



Del 1 de enero al 30 de junio de 2017

UNIDAD PRESUPUESTARIA	PROGRAMA DE OPERACION	AUTORIZADO INICIAL	AUTORIZADO MODIFICADO	COMPROMETIDO	DEVENGADO	EJERCIDO	SALDO
31111MU13	DIRECCION DE ASUNTOS JURIDICOS	2,936,930.38	3,013,616.88	1,295,502.79	1,295,502.79	1,295,502.79	1,718,114.09
	L001 OBLIGACIONES JURIDICAS INELUDIBLES	2,936,930.38	3,013,616.88	1,295,502.79	1,295,502.79	1,295,502.79	1,718,114.09
	GC012-PAR OPERATIVIDAD DE LA DIRECCION DE ASUNTOS JURIDICOS	2,936,930.38	3,013,616.88	1,295,502.79	1,295,502.79	1,295,502.79	1,718,114.09
31111MU14	DIRECCION DE ATENCION CIUDADANA	2,904,227.75	6,300,454.55	4,321,711.97	4,043,311.97	4,043,311.97	2,257,142.58
	F027 ASISTENCIA SOCIAL Y ATENCION A GRUPOS VULNERABLES	2,904,227.75	6,300,454.55	4,321,711.97	4,043,311.97	4,043,311.97	2,257,142.58
	GC013-PAR OPERATIVIDAD DE LA DIRECCION DE ATENCION CIUDADANA	2,904,227.75	2,932,454.55	1,193,191.97	1,193,191.97	1,193,191.97	1,739,262.58
	GC069-PRO ATENCION A LA DEMANDA	0.00	3,368,000.00	3,128,520.00	2,850,120.00	2,850,120.00	517,880.00
31111MU15	DIRECCION DE ATENCION A LAS MUJERES POLITICA Y GOBIERNO	2,305,608.18	2,286,198.53	822,465.62	822,465.62	818,549.62	1,467,648.91
	P005	2,305,608.18	2,286,198.53	822,465.62	822,465.62	818,549.62	1,467,648.91
	GC014-PAR OPERATIVIDAD DE LA DIRECCION DE ATENCION A LAS MUJERES	2,305,608.18	2,286,198.53	822,465.62	822,465.62	818,549.62	1,467,648.91
31111MU16	DIRECCION DE PROTECCION AMBIENTAL Y DESARROLLO SUSTENTABLE	1,050,237.44	1,112,936.44	612,096.87	612,096.87	612,096.87	500,839.57
	F021 APOYO AL FOMENTO DE LA CULTURA AMBIENTAL	1,050,237.44	1,112,936.44	612,096.87	612,096.87	612,096.87	500,839.57
	GC016-PAR OPERATIVIDAD DE LA DIRECCION DE PROTECCION AMBIENTAL	1,050,237.44	1,112,936.44	612,096.87	612,096.87	612,096.87	500,839.57
31111MU18	COORDINACION DEL DIF	25,806,723.50	25,174,941.86	9,970,404.31	9,900,444.06	9,856,519.43	15,318,422.45
	F013 APOYO AL EMPLEO	2,364,156.70	2,378,713.90	984,931.33	984,931.33	972,742.45	1,405,971.45
	GC032-PAR OPERATIVIDAD DEL DEPTO. DE CAPACITACION PARA EL TRABAJO	2,364,156.70	2,378,713.90	984,931.33	984,931.33	972,742.45	1,405,971.45
	F027 ASISTENCIA SOCIAL Y ATENCION A GRUPOS VULNERABLES	14,261,553.19	13,122,466.61	5,305,895.81	5,254,146.24	5,254,146.24	7,868,318.37
	GC010-PAR OPERATIVIDAD DE LA COORDINACION DEL DIF MUNICIPAL	13,761,553.19	12,822,466.61	5,305,895.81	5,254,146.24	5,254,146.24	7,368,318.37
	GC056-PRO APOYOS SOCIALES A PERSONA DE ESCASOS RECURSOS OTORGADOS POR FOMENTO A LA SALUD	500,000.00	500,000.00	0.00	0.00	0.00	500,000.00
	F028	3,735,020.02	3,853,720.42	1,899,198.48	1,899,198.48	1,664,755.05	2,168,965.37
	GC027-PAR OPERATIVIDAD DE LA UNIDAD BASICA DE REHABILITACION	3,735,020.02	3,853,720.42	1,899,198.48	1,899,198.48	1,664,755.05	2,168,965.37
	F029 APOYO Y FOMENTO A LA EDUCACION	4,870,939.56	5,244,986.92	1,782,005.49	1,763,792.81	1,746,500.49	3,498,486.43
	GC036-PAR OPERATIVIDAD DEL CENDI MUNICIPAL	4,220,939.56	4,579,705.56	1,694,646.69	1,693,996.69	1,676,704.37	2,903,001.19
	GC084-PRO GASTOS DE OPERACION DEL CENDI MUNICIPAL	650,000.00	665,281.36	67,356.80	69,796.12	69,796.12	595,485.24
	M001 ACTIVIDADES DE APOYO ADMINISTRATIVO	675,054.03	675,054.03	198,373.20	198,373.20	198,373.20	376,680.83
	GC037-PAR OPERATIVIDAD DEL DEPTO. DE PENSIONADOS	675,054.03	675,054.03	198,373.20	198,373.20	198,373.20	376,680.83

TEC. AUSBERTO VALENZUELA ALVARADO
 DIRECTOR DE PROGRAMACION

C. TITO CAMPOS PIEDRA
 PRESIDENTE MUNICIPAL





**PRESUPUESTO DE EGRESOS MUNICIPAL
MUNICIPIO DE CUNDUACAN**

2017

Del 1 de enero al 30 de junio de 2017



UNIDAD RESPONSABLE	PROGRAMA PRESUPUESTAL	DESCRIPCION	AUTORIZADO INICIAL	AUTORIZADO MODIFICADO	COMPROBADO	ANULADO	EJERCIDO	SALDO
		TOTAL	403,894,898.11	480,784,826.24	247,893,700.89	219,362,079.35	218,723,822.95	282,060,702.29
31111MU01		PRESIDENCIA	3,377,220.61	3,358,424.21	1,286,748.75	1,286,819.13	1,258,816.13	2,099,608.08
	M001	ACTIVIDADES DE APOYO ADMINISTRATIVO	3,377,220.61	3,358,424.21	1,286,748.75	1,286,819.13	1,258,816.13	2,099,608.08
31111MU02		SECRETARIA DEL AYUNTAMIENTO	40,082,069.28	41,446,861.39	19,948,143.62	19,927,795.82	19,760,989.18	21,682,872.24
	E048	SALVAGUARDA DE LA INTEGRIDAD FISICA Y PATRIMONIAL DE LOS HABITANTES	9,684,882.48	10,173,465.11	4,071,325.38	4,088,776.38	4,083,028.91	5,110,438.20
	E047	REGISTRO E IDENTIFICACIÓN DE POBLACIÓN	7,448,465.80	7,402,019.95	2,856,835.43	2,856,835.43	2,856,835.43	4,545,184.52
	F027	ASISTENCIA SOCIAL Y ATENCION A GRUPOS VULNERABLES	230,000.00	4,312,704.99	4,182,571.16	4,167,467.16	4,187,467.16	145,237.83
	P005	POLÍTICA Y GOBIERNO	22,488,741.00	19,558,671.34	8,837,411.86	8,896,667.65	8,886,657.65	10,892,013.69
31111MU03		DIRECCION DE FINANZAS	26,316,062.03	26,845,278.88	7,889,949.36	7,716,965.78	7,706,726.20	18,938,552.68
	F027	ASISTENCIA SOCIAL Y ATENCION A GRUPOS VULNERABLES	35,000.00	292,500.00	212,618.00	152,298.00	152,298.00	140,204.00
	G003	VERIFICACION E INSPECCION DE LAS ACTIVIDADES ECONOMICAS Y DEL SECTOR PRIVADO Y SOCIAL	1,753,996.25	1,840,467.90	655,829.90	655,829.90	652,708.18	1,187,759.72
	M001	ACTIVIDADES DE APOYO ADMINISTRATIVO	7,700,089.40	5,892,511.03	3,750,096.00	3,750,096.00	3,750,096.00	1,942,415.03
	P005	POLÍTICA Y GOBIERNO	2,411,850.32	2,304,850.32	823,096.17	823,095.17	815,777.33	1,578,872.99
	P009	ADMINISTRACION FINANCIERA	5,414,616.05	5,425,149.51	2,418,510.29	2,335,946.69	2,335,946.69	3,089,300.92
	P010	ADMINISTRACION PROGRAMATICA Y PRESUPUESTARIA	11,000,000.00	11,000,000.00	0.00	0.00	0.00	11,000,000.00
31111MU04		DIRECCION DE PROGRAMACION	63,177,182.93	48,041,560.30	5,112,610.88	5,619,111.74	5,618,111.74	42,522,448.56
	M001	ACTIVIDADES DE APOYO ADMINISTRATIVO	3,950,000.00	2,667,172.65	2,667,172.65	2,667,172.65	2,667,172.65	0.00
	P010	ADMINISTRACION PROGRAMATICA Y PRESUPUESTARIA	6,871,771.41	6,938,137.81	3,445,438.01	2,851,939.09	2,851,939.09	4,086,196.72
	U002	DESARROLLO DE MUNICIPIOS	52,356,381.52	38,436,249.84	0.00	0.00	0.00	38,436,249.84
31111MU05		CONTRALORIA MUNICIPAL	5,395,557.94	5,340,725.09	2,279,082.30	2,270,287.76	2,270,287.76	3,070,437.33
	O001	EVALUACIÓN Y CONTROL	5,395,557.94	5,340,725.09	2,279,082.30	2,270,287.76	2,270,287.76	3,070,437.33
31111MU06		DIRECCIÓN DE DESARROLLO	8,201,077.82	8,205,043.27	4,000,096.87	5,583,319.56	3,589,894.65	4,624,348.62
	E953	SERVICIOS A RASTROS	0.00	358,501.00	270,190.81	171,828.31	171,828.31	184,672.69
	F001	DESARROLLO AGRICOLA	7,337,950.81	7,185,350.36	3,495,242.23	3,178,837.71	3,178,837.71	3,988,512.65
	F002	DESARROLLO PECUARIO	463,126.71	577,042.91	231,450.78	231,450.78	228,825.98	348,217.03
	F004	DESARROLLO FORESTAL	400,000.00	0.00	0.00	0.00	0.00	0.00
	F031	APOYO Y FOMENTO AL DEPORTE Y RECREACION	0.00	20,000.00	0.00	0.00	0.00	20,000.00
	M001	ACTIVIDADES DE APOYO ADMINISTRATIVO	0.00	86,149.00	3,202.75	3,202.75	3,202.75	82,946.25
31111MU07		DIRECCION DE FOMENTO ECONOMICO Y TURISMO	5,378,551.38	7,671,062.12	5,881,289.25	4,081,289.41	4,081,289.41	3,589,772.71
	E051	SERVICIOS A MERCADOS PÚBLICOS	0.00	240,000.00	240,000.00	240,000.00	240,000.00	0.00
	F007	APOYO PARA EL COMERCIO	2,875,551.38	2,778,082.28	1,191,289.41	1,191,289.41	1,191,289.41	1,584,772.87
	F030	APOYO Y FOMENTO A LA CULTURA Y LAS ARTES	2,500,000.00	4,654,999.84	4,448,999.84	2,680,000.00	2,680,000.00	2,004,999.84
31111MU08		DIRECCION DE OBRAS, ORDENAMIENTO TERRITORIAL Y SERVICIOS MUNICIPALES	91,747,429.14	123,518,835.52	84,678,637.26	85,896,978.82	84,996,580.56	58,521,254.97



PRESUPUESTO DE EGRESOS MUNICIPAL
MUNICIPIO DE CUNDUACAN
 2017

Del 1 de enero al 30 de junio de 2017



CÓDIGO	ESPECIAL	PROGRAMA	DESCRIPCIÓN	AUTORIZADO INICIAL	AUTORIZADO MODIFICADO	COMPROMETIDO	DEVENGADO	EJERCIDO	SALDO
00			SIN PROGRAMA PRESUPUESTARIO	0.00	0.00	0.00	0.00	0.00	0.00
E048			RECOLECCIÓN, TRASLADO Y DISPOSICIÓN FINAL DE RESIDUOS SÓLIDOS	24,457,881.84	21,999,787.79	12,245,530.84	11,851,980.64	11,851,980.64	10,147,827.15
E049			MANTENIMIENTO Y LIMPIEZA A VIVIENDAS	6,578,287.20	7,883,827.07	3,915,732.25	3,915,082.25	3,898,441.10	3,985,385.87
E050			SERVICIO DE ALUMBRADO PÚBLICO	3,130,882.60	18,821,024.79	14,517,888.74	10,554,443.91	10,544,139.54	8,276,885.25
F015			APOYO A LA VIVIENDA	0.00	2,790,000.00	2,744,999.60	2,744,999.60	2,744,999.60	45,000.40
F021			APOYO AL FOMENTO DE LA CULTURA AMBIENTAL	1,500,000.00	2,355,000.00	1,641,313.00	1,227,193.00	1,227,193.00	1,127,807.00
F031			APOYO Y FOMENTO AL DEPORTE Y RECREACION	5,060,197.92	4,883,978.29	2,199,243.10	2,198,593.10	2,187,140.35	2,695,837.94
K005			URBANIZACION	610,874.43	42,514,233.29	35,396,344.20	21,505,533.87	21,505,533.87	21,008,699.42
K008			INFRAESTRUCTURA CAMINERA	530,000.00	630,000.00	0.00	0.00	0.00	630,000.00
K012			EDIFICIOS PÚBLICOS	0.00	578,459.24	578,459.24	578,459.24	578,459.24	0.00
M001			ACTIVIDADES DE APOYO ADMINISTRATIVO	0.00	2,912,608.27	2,465,029.41	1,575,889.41	1,575,889.41	1,336,718.86
U002			DESARROLLO DE MUNICIPIOS	19,859,325.45	18,250,916.78	8,974,297.08	8,884,823.80	8,884,823.80	9,368,092.98
31111MU09			DIRECCION DE EDUCACION, CULTURA Y RECREACION	20,768,676.80	22,416,033.15	11,219,211.15	10,720,278.77	10,696,786.58	11,719,287.57
F029			APOYO Y FOMENTO A LA EDUCACION	5,438,170.88	5,889,723.43	2,642,633.88	2,642,633.88	2,619,122.89	3,270,600.74
F030			APOYO Y FOMENTO A LA CULTURA Y LAS ARTES	16,030,504.82	15,884,308.72	8,047,090.95	7,556,800.57	7,556,800.57	8,327,509.15
F031			APOYO Y FOMENTO AL DEPORTE Y RECREACION	300,000.00	642,000.00	529,488.32	520,842.32	520,842.32	121,157.68
31111MU10			DIRECCION DE ADMINISTRACION	59,183,841.49	83,331,220.09	60,705,416.30	49,116,706.30	48,948,290.28	14,382,929.81
K004			ELECTRIFICACION	0.00	444,444.45	444,444.45	444,444.45	444,444.45	0.00
K042			FORTALECIMIENTO DEL PATRIMONIO DE LOS ENTES PUBLICOS	750,000.00	763,216.40	448,998.17	448,998.17	448,998.17	314,220.23
M001			ACTIVIDADES DE APOYO ADMINISTRATIVO	56,433,841.49	62,123,557.24	49,811,972.68	48,223,262.68	48,054,847.68	14,068,709.58
31111MU11			DIRECCION DE SEGURIDAD PUBLICA	71,408,863.70	89,357,524.53	34,313,528.97	31,074,408.31	30,893,783.89	58,463,730.64
E046			SALVAGUARDA DE LA INTEGRIDAD FISICA Y PATRIMONIAL DE LOS	71,408,863.70	73,356,470.10	26,782,277.48	26,832,637.80	26,652,023.38	46,704,446.72
P005			POLITICA Y GOBIERNO	0.00	16,001,054.43	7,531,249.49	4,241,770.51	4,241,770.51	11,759,283.92
31111MU12			DIRECCION DE TRANSITO	1,888,329.04	3,662,808.43	2,406,816.94	2,402,361.78	2,389,496.93	1,173,311.50
E019			VIGILANCIA DE TRANSITO	1,888,329.04	3,662,808.43	2,406,816.94	2,402,361.78	2,389,496.93	1,173,311.50
31111MU13			DIRECCION DE ASUNTOS JURIDICOS	2,936,930.38	3,013,616.88	1,295,502.79	1,295,502.79	1,295,502.79	1,718,114.09
L001			OBLIGACIONES JURIDICAS INELUDIBLES	2,936,930.38	3,013,616.88	1,295,502.79	1,295,502.79	1,295,502.79	1,718,114.09
31111MU14			DIRECCION DE ATENCION CIUDADANA	2,904,227.75	6,300,454.55	4,321,711.97	4,043,311.97	4,043,311.97	2,267,142.58
F027			ASISTENCIA SOCIAL Y ATENCION A GRUPOS VULNERABLES	2,904,227.75	6,300,454.55	4,321,711.97	4,043,311.97	4,043,311.97	2,267,142.58
31111MU15			DIRECCION DE ATENCION A LAS MUJERES	2,305,608.18	2,286,198.53	822,465.82	822,465.82	818,549.62	1,467,648.91
P005			POLITICA Y GOBIERNO	2,305,608.18	2,286,198.53	822,465.82	822,465.82	818,549.62	1,467,648.91
31111MU16			DIRECCION DE PROTECCION AMBIENTAL Y DESARROLLO	1,050,237.44	1,112,936.44	612,096.87	612,096.87	612,096.87	500,839.57
F021			APOYO AL FOMENTO DE LA CULTURA AMBIENTAL	1,050,237.44	1,112,936.44	612,096.87	612,096.87	612,096.87	500,839.57
31111MU18			COORDINACION DEL DIF	25,806,723.50	25,474,941.88	9,970,404.31	9,900,444.06	9,856,519.43	16,318,422.45
F013			APOYO AL EMPLEO	2,364,166.70	2,378,713.90	984,931.33	984,931.33	972,742.45	1,405,971.45
F027			ASISTENCIA SOCIAL Y ATENCION A GRUPOS VULNERABLES	14,261,553.19	13,122,468.81	5,305,895.81	5,254,148.24	5,254,148.24	7,868,318.37



**PRESUPUESTO DE EGRESOS MUNICIPAL
MUNICIPIO DE CUNDUACAN**

2017

Del 1 de enero al 30 de junio de 2017



UNIDAD RESPONSABLE	PROGRAMA	DESCRIPCION	AUTORIZADO INICIAL	AUTORIZADO MODIFICADO	COMPROMITIDO	GERENCIADO	EFERIDO	SALDO
F028		FOMENTO A LA SALUD	3,738,020.02	3,863,720.42	1,606,198.48	1,606,198.48	1,604,756.08	2,168,965.37
F029		APOYO Y FOMENTO A LA EDUCACION	4,870,939.56	5,244,986.92	1,782,005.49	1,783,762.81	1,746,500.49	3,468,486.43
M001		ACTIVIDADES DE APOYO ADMINISTRATIVO	575,054.03	575,054.03	198,373.20	198,373.20	198,373.20	376,680.83

TEC. AUSBERTO VALENZUELA ALVARADO
DIRECTOR DE PROGRAMACION

C. TITO CAMPOS PIEDRA
PRESIDENTE MUNICIPAL





PRESUPUESTO DE EGRESOS MUNICIPAL
MUNICIPIO DE CUNDUACAN

2017

Del 1 de enero al 30 de junio de 2017



		RESUMEN					
PROGRAMA	UBO	AUTORIZADO INICIAL	AUTORIZADO MODIFICADO	COMPROMISOS	DEVENGADO	EJERCIDO	SALDO
	TOTAL	403,894,566.11	480,784,525.24	247,693,700.69	219,362,076.26	218,723,822.96	262,060,702.29
GASTO CORRIENTE		402,633,693.68	420,552,877.92	198,986,353.13	186,498,785.86	186,840,530.55	234,712,347.37
1000	SERVICIOS PERSONALES	287,793,074.85	276,645,833.33	126,623,774.31	126,389,701.78	125,794,948.47	150,850,884.86
2000	MATERIALES Y SUMINISTROS	11,781,780.02	17,847,728.93	12,732,617.49	11,391,067.13	11,391,067.13	6,256,659.80
3000	SERVICIOS GENERALES	48,619,207.29	48,871,327.20	40,551,350.11	32,627,634.23	32,544,132.23	16,327,194.97
4000	TRANSFERENCIAS, ASIGNACIONES, SUBSIDIOS Y BIENES MUEBLES, INMUEBLES E INTANGIBLES	4,554,250.00	16,084,860.82	13,934,377.12	12,996,148.62	12,996,148.62	3,088,712.00
5000	BIENES MUEBLES, INMUEBLES E INTANGIBLES	0.00	2,200.00	0.00	0.00	0.00	2,200.00
7000	INVERSIONES FINANCIERAS Y OTRAS PROVISIONES	52,355,381.52	45,396,781.74	0.00	0.00	0.00	45,396,781.74
8000	PARTICIPACIONES Y APORTACIONES	3,950,000.00	2,403,205.80	2,403,205.80	2,403,205.80	2,403,205.80	0.00
9000	DEUDA PUBLICA	13,500,000.00	13,500,942.30	711,028.30	711,028.30	711,028.30	12,789,914.00
GASTO DE CAPITAL		1,360,874.43	60,231,647.32	50,737,347.56	32,863,292.40	32,883,292.40	27,348,354.92
5000	BIENES MUEBLES, INMUEBLES E INTANGIBLES	750,000.00	1,731,367.40	1,333,096.82	1,333,096.82	1,333,096.82	398,270.48
6000	INVERSION PUBLICA	610,874.43	58,500,279.92	49,404,250.84	31,550,195.48	31,550,195.48	26,950,084.44

TEC. AUSBERTO VALENZUELA ALVARADO
DIRECTOR DE PROGRAMACION

C. TITO CAMPOS PIEDRA
PRESIDENTE MUNICIPAL





PRESUPUESTO DE EGRESOS MUNICIPAL
MUNICIPIO DE CUNDUACAN



2017

Del 1 de enero al 30 de junio de 2017

CLASIFICACION DE CUENTAS DE EGRESOS	DE	AGOSTO	SEPTIEMBRE	OCTUBRE	NOVIEMBRE	DICIEMBRE	SALDO
101	PARTICIPACIONES	246,001,780.02	251,772,827.83	130,572,860.41	126,491,141.98	128,026,386.94	123,746,461.89
410	GENERADOS	31,629,339.40	33,557,217.73	26,935,252.87	21,092,107.66	21,092,107.66	11,865,109.88
504	RAMO 04. GOBERNACIÓN	0.00	16,883,054.43	8,412,146.49	6,122,006.51	6,122,006.51	11,780,387.92
515	RAMO 15. DESARROLLO AGRARIO, TERRITORIAL Y URBANO	0.00	1,513,404.83	1,513,404.83	1,513,404.83	1,513,404.83	0.00
523	RAMO 23. PROVISIONES SALARIALES Y ECONÓMICAS	0.00	33,555,268.17	26,560,890.95	13,883,881.22	13,883,881.22	19,871,386.95
530	RAMO 33. APORTACIONES FEDERALES PARA ENTIDADES FEDERATIVAS Y CONVENIOS	124,376,119.65	141,614,423.41	63,853,160.00	47,832,879.73	47,844,809.86	83,869,613.53
602		1,888,329.04	1,888,329.04	845,906.34	845,906.34	840,586.92	1,047,742.12
	TOTAL	403,894,868.11	490,784,826.24	247,693,700.69	219,382,078.26	218,723,822.85	262,060,702.29

TEC. AUSBERTO VALENZUELA ALVARADO
 DIRECTOR DE PROGRAMACION

C. TITO CAMPOS PIEDRA
 PRESIDENTE MUNICIPAL





**PRESUPUESTO DE EGRESOS MUNICIPAL
MUNICIPIO DE CUNDUACAN**

2017

Del 1 de enero al 30 de junio de 2017

PT-1



RESUMEN

INSTITUCIÓN / ORIGEN / PROGRAMA	AUTORIZADO INICIAL	AUTORIZADO MODIFICADO	COMPROMETIDO	DEVENGADO	EJERCIDO	SALDO
TOTAL	403,894,686.11	480,784,626.24	247,693,700.69	219,382,078.26	218,723,622.96	262,060,702.29
PARTICIPACIONES	246,001,780.02	251,772,827.83	130,572,850.41	128,491,141.90	128,026,366.94	123,746,461.89
PARTICIPACIONES	246,001,780.02	251,772,827.83	130,572,850.41	128,491,141.90	128,026,366.94	123,746,461.89
PROGRAMA NORMAL	246,001,780.02	251,772,827.83	130,572,850.41	128,491,141.90	128,026,366.94	123,746,461.89
GENERADOS	31,629,339.40	33,667,217.73	26,935,262.87	21,692,107.86	21,692,107.86	11,865,109.88
MUNICIPIOS	31,629,339.40	33,667,217.73	26,935,262.87	21,692,107.86	21,692,107.86	11,865,109.88
PROGRAMA NORMAL	31,629,339.40	31,129,339.40	23,578,008.41	19,334,863.39	19,334,863.39	11,794,476.01
REMANENTE	0.00	2,427,878.33	2,367,244.46	2,367,244.46	2,367,244.46	70,633.87
RAMO 04. GOBERNACIÓN	0.00	18,883,054.43	8,412,145.49	5,122,866.51	5,122,866.51	11,760,387.92
SIDIO PORTASEG	0.00	18,883,054.43	8,412,145.49	5,122,866.51	5,122,866.51	11,760,387.92
PROGRAMA NORMAL	0.00	14,419,234.80	7,414,422.00	4,124,943.02	4,124,943.02	10,294,291.78
REMANENTE	0.00	2,463,819.63	997,723.49	997,723.49	997,723.49	1,466,096.14
RAMO 15. DESARROLLO AGRARIO, TERRITORIAL Y URBANO	0.00	1,513,404.63	1,513,404.63	1,513,404.63	1,513,404.63	0.00
PROGRAMA HÁBITAT	0.00	1,513,404.63	1,513,404.63	1,513,404.63	1,513,404.63	0.00
REFRENDO	0.00	1,513,404.63	1,513,404.63	1,513,404.63	1,513,404.63	0.00
RAMO 23. PROVISIONES SALARIALES Y ECONÓMICAS	0.00	12,700,792.22	5,834,241.27	0.00	0.00	12,700,792.22
PROYECTOS DE DESARROLLO REGIONAL	0.00	12,700,792.22	5,834,241.27	0.00	0.00	12,700,792.22
PROGRAMA NORMAL	0.00	12,700,792.22	5,834,241.27	0.00	0.00	12,700,792.22
RAMO 23. PROVISIONES SALARIALES Y ECONÓMICAS	0.00	4,047,367.07	4,031,675.57	3,942,583.36	3,942,583.36	104,783.71
FONDO PARA ENTIDADES FEDERATIVAS Y MUNICIPIOS PRODUCTORES DE HIDROCARBUROS	0.00	4,047,367.07	4,031,675.57	3,942,583.36	3,942,583.36	104,783.71
PROGRAMA NORMAL	0.00	0.00	0.00	0.00	0.00	0.00
REFRENDO	0.00	1,136,226.14	1,119,434.64	1,061,998.53	1,061,998.53	74,227.61
REMANENTE	0.00	2,911,140.93	2,912,140.93	2,880,584.83	2,880,584.83	30,556.10
RAMO 23. PROVISIONES SALARIALES Y ECONÓMICAS	0.00	16,807,108.88	16,695,074.11	9,941,287.86	9,941,287.86	6,865,811.02
FORTALECIMIENTO FINANCIERO	0.00	16,807,108.88	16,695,074.11	9,941,287.86	9,941,287.86	6,865,811.02
PROGRAMA NORMAL	0.00	4,600,000.00	4,461,462.17	1,954,027.30	1,954,027.30	2,545,972.70
REFRENDO	0.00	12,270,116.75	12,196,618.81	7,950,277.43	7,950,277.43	4,319,838.32
REMANENTE	0.00	36,993.13	36,993.13	36,993.13	36,993.13	0.00
RAMO 33. APORTACIONES FEDERALES PARA ENTIDADES FEDERATIVAS Y MUNICIPIOS	0.00	0.00	0.00	0.00	0.00	0.00
FIV FONDO DE APORTACIONES PARA LA INFRAESTRUCTURA SOCIAL ESTATAL (FISE)	0.00	0.00	0.00	0.00	0.00	0.00
PROGRAMA NORMAL	0.00	0.00	0.00	0.00	0.00	0.00
RAMO 33. APORTACIONES FEDERALES PARA ENTIDADES FEDERATIVAS Y MUNICIPIOS	52,966,265.95	66,406,458.36	25,390,012.89	19,323,827.16	19,323,827.16	47,081,631.20
FIV FONDO DE APORTACIONES PARA LA INFRAESTRUCTURA SOCIAL MUNICIPAL (FISM)	52,966,265.95	66,406,458.36	25,390,012.89	19,323,827.16	19,323,827.16	47,081,631.20
PROGRAMA NORMAL	52,356,381.52	62,373,484.00	21,363,068.02	15,538,547.68	15,538,547.68	46,834,936.32
REFRENDO	610,874.43	4,031,974.36	4,006,944.57	3,785,279.48	3,785,279.48	246,694.88
RAMO 33. APORTACIONES FEDERALES PARA ENTIDADES FEDERATIVAS Y MUNICIPIOS	71,408,863.70	75,208,965.05	28,463,147.41	28,809,052.67	28,320,982.72	46,887,982.33
FIV FONDO DE APORTACIONES PARA EL FORTALECIMIENTO DE LOS MUNICIPIOS	71,408,863.70	75,208,965.05	28,463,147.41	28,809,052.67	28,320,982.72	46,887,982.33
PROGRAMA NORMAL	71,408,863.70	74,958,949.49	28,231,051.88	28,278,957.04	28,088,887.19	46,870,062.30



**PRESUPUESTO DE EGRESOS MUNICIPAL
MUNICIPIO DE CUNDUACAN
2017**



Del 1 de enero al 30 de junio de 2017

PT-1

RESUMEN

	RECURSOS DISPONIBLES	AUTORIZADO	COMPROBADO	DEBERA PAGARSE	DEBERA PAGARSE	SALDO
REMANENTE	0.00	250,015.55	232,095.53	232,095.53	232,095.53	17,920.03
CONVENIOS	1,888,329.04	1,888,329.04	845,996.34	845,996.34	840,586.92	1,047,742.12
RECURSOS TRANSFERIDOS	1,888,329.04	1,888,329.04	845,996.34	845,996.34	840,586.92	1,047,742.12
PROGRAMA NORMAL	1,888,329.04	1,888,329.04	845,996.34	845,996.34	840,586.92	1,047,742.12



TEC AUSBERTO VALENZUELA ALVARADO
DIRECTOR DE PROGRAMACION



C. TITO CAMPOS PIEDRA
PRESIDENTE MUNICIPAL



PRESUPUESTO DE EGRESOS MUNICIPAL
MUNICIPIO DE CUNDUACAN
2017

Del 1 de enero al 30 de junio de 2017

PT-2



DESGLOSE POR CONCEPTO DEL GASTO

CONCEPTO DEL GASTO	CANTIDAD INICIAL	AUTORIZADO MODIFICADO	COMPLETADO	DEBERIDO	EJERCIDO	SALDO
GASTO DE CAPITAL	0.00	1,513,404.53	1,513,404.53	1,513,404.53	1,513,404.53	0.00
6000 INVERSION PUBLICA	0.00	1,513,404.53	1,513,404.53	1,513,404.53	1,513,404.53	0.00
RAMO 23. PROVISIONES SALARIALES Y ECONÓMICAS	0.00	12,700,792.22	5,834,241.27	0.00	0.00	12,700,792.22
PROYECTOS DE DESARROLLO REGIONAL	0.00	12,700,792.22	5,834,241.27	0.00	0.00	12,700,792.22
GASTO CORRIENTE	0.00	0.00	0.00	0.00	0.00	0.00
7000 INVERSIONES FINANCIERAS Y OTRAS PROVISIONES	0.00	0.00	0.00	0.00	0.00	0.00
GASTO DE CAPITAL	0.00	12,700,792.22	5,834,241.27	0.00	0.00	12,700,792.22
6000 INVERSION PUBLICA	0.00	12,700,792.22	5,834,241.27	0.00	0.00	12,700,792.22
RAMO 23. PROVISIONES SALARIALES Y ECONÓMICAS	0.00	4,047,367.07	4,031,575.57	3,942,583.36	3,942,583.36	104,783.71
FONDO PARA ENTIDADES FEDERATIVAS Y MUNICIPIOS PRODUCTORES DE HIDROCARBUROS (U063)	0.00	4,047,367.07	4,031,575.57	3,942,583.36	3,942,583.36	104,783.71
GASTO CORRIENTE	0.00	0.00	0.00	0.00	0.00	0.00
7000 INVERSIONES FINANCIERAS Y OTRAS PROVISIONES	0.00	0.00	0.00	0.00	0.00	0.00
GASTO DE CAPITAL	0.00	4,047,367.07	4,031,575.57	3,942,583.36	3,942,583.36	104,783.71
6000 INVERSION PUBLICA	0.00	4,047,367.07	4,031,575.57	3,942,583.36	3,942,583.36	104,783.71
RAMO 23. PROVISIONES SALARIALES Y ECONÓMICAS	0.00	15,907,105.88	15,895,074.11	9,941,297.86	9,941,297.86	5,865,811.02
FORTALECIMIENTO FINANCIERO	0.00	15,907,105.88	15,895,074.11	9,941,297.86	9,941,297.86	5,865,811.02
GASTO CORRIENTE	0.00	36,993.13	36,993.13	36,993.13	36,993.13	0.00
7000 INVERSIONES FINANCIERAS Y OTRAS PROVISIONES	0.00	0.00	0.00	0.00	0.00	0.00
6000 SERVICIOS GENERALES	0.00	36,993.13	36,993.13	36,993.13	36,993.13	0.00
GASTO DE CAPITAL	0.00	15,770,115.75	15,658,080.98	9,904,304.73	9,904,304.73	5,865,811.02
6000 INVERSION PUBLICA	0.00	15,770,115.75	15,658,080.98	9,904,304.73	9,904,304.73	5,865,811.02
RAMO 33. APORTACIONES FEDERALES PARA ENTIDADES FEDERATIVAS Y MUNICIPIOS	0.00	0.00	0.00	0.00	0.00	0.00
FII FONDO DE APORTACIONES PARA LA INFRAESTRUCTURA SOCIAL ESTATAL (FISE)	0.00	0.00	0.00	0.00	0.00	0.00
GASTO CORRIENTE	0.00	0.00	0.00	0.00	0.00	0.00
7000 INVERSIONES FINANCIERAS Y OTRAS PROVISIONES	0.00	0.00	0.00	0.00	0.00	0.00
GASTO DE CAPITAL	0.00	0.00	0.00	0.00	0.00	0.00
6000 INVERSION PUBLICA	0.00	0.00	0.00	0.00	0.00	0.00
RAMO 33. APORTACIONES FEDERALES PARA ENTIDADES FEDERATIVAS Y MUNICIPIOS	52,946,255.95	56,405,455.36	25,390,012.59	19,323,827.15	19,323,827.15	47,081,631.20
FII FONDO DE APORTACIONES PARA LA INFRAESTRUCTURA SOCIAL MUNICIPAL (FISM)	52,946,255.95	56,405,455.36	25,390,012.59	19,323,827.15	19,323,827.15	47,081,631.20
GASTO CORRIENTE	52,355,361.52	42,934,855.11	4,023,064.40	3,133,924.40	3,133,924.40	39,602,933.71
2000 MATERIALES Y SUMINISTROS	0.00	10,000.00	5,104.00	5,104.00	5,104.00	4,895.00
3000 SERVICIOS GENERALES	0.00	1,700,606.27	1,272,960.80	383,820.80	383,820.80	1,316,787.47
4000 TRANSFERENCIAS, ASIGNACIONES, SUBSIDIOS Y OTRAS AYUDAS	0.00	2,790,000.00	2,744,999.80	2,744,999.80	2,744,999.80	45,000.40
7000 INVERSIONES FINANCIERAS Y OTRAS PROVISIONES	52,355,361.52	38,436,249.84	0.00	0.00	0.00	38,436,249.84
8000 PARTICIPACIONES Y APORTACIONES	0.00	0.00	0.00	0.00	0.00	0.00
GASTO DE CAPITAL	510,874.43	23,468,600.25	21,366,948.19	16,189,902.75	16,189,902.75	7,278,697.49
5000 BIENES MUEBLES, INMUEBLES E INTANGIBLES	0.00	0.00	0.00	0.00	0.00	0.00
6000 INVERSION PUBLICA	510,874.43	23,468,600.25	21,366,948.19	16,189,902.75	16,189,902.75	7,278,697.49



PRESUPUESTO DE EGRESOS MUNICIPAL
MUNICIPIO DE CUNDUACAN
2017

Del 1 de enero al 30 de junio de 2017 PT-2



DESGLOSE POR CONCEPTO DEL GASTO

PROCEDENCIA / ORIGEN / TIPO DE GASTO / CAPÍTULO	AUTORIZADO INICIAL	AUTORIZADO MODIFICADO	COMPROMETIDO	DEVENGADO	EJERCIDO	SALDO
RAMO 33. APORTACIONES FEDERALES PARA ENTIDADES FEDERATIVAS Y MUNICIPIOS	71,408,863.70	78,208,965.05	28,463,147.41	28,509,052.67	28,320,882.72	46,887,982.33
FIV FONDO DE APORTACIONES PARA EL FORTALECIMIENTO DE LOS MUNICIPIOS (FORTAMUN)	71,408,863.70	78,208,965.05	28,463,147.41	28,509,052.67	28,320,882.72	46,887,982.33
GASTO CORRIENTE	71,408,863.70	78,208,965.05	28,463,147.41	28,509,052.67	28,320,882.72	46,887,982.33
1000 SERVICIOS PERSONALES	66,810,746.81	72,010,831.60	26,041,822.43	26,135,104.42	25,947,034.57	46,093,797.03
2000 MATERIALES Y SUMINISTROS	2,135,000.00	1,963,261.08	1,430,764.93	1,410,193.74	1,410,193.74	553,057.34
3000 SERVICIOS GENERALES	663,117.89	1,234,882.37	990,560.05	963,764.41	963,764.41	271,127.96
5000 BIENES MUEBLES, INMUEBLES E INTANGIBLES	0.00	0.00	0.00	0.00	0.00	0.00
7000 INVERSIONES FINANCIERAS Y OTRAS PROVISIONES	0.00	0.00	0.00	0.00	0.00	0.00
CONVENIOS	1,888,329.04	1,888,329.04	845,996.34	845,996.34	840,886.92	1,047,742.12
RECURSOS TRANSFERIDOS	1,888,329.04	1,888,329.04	845,996.34	845,996.34	840,886.92	1,047,742.12
GASTO CORRIENTE	1,888,329.04	1,888,329.04	845,996.34	845,996.34	840,886.92	1,047,742.12
1000 SERVICIOS PERSONALES	1,888,329.04	1,888,329.04	845,996.34	845,996.34	840,886.92	1,047,742.12
2000 MATERIALES Y SUMINISTROS	0.00	0.00	0.00	0.00	0.00	0.00
7000 INVERSIONES FINANCIERAS Y OTRAS PROVISIONES	0.00	0.00	0.00	0.00	0.00	0.00

TEC. AUSBERTO VALENZUELA ALVARADO
DIRECTOR DE PROGRAMACION

C. TITO CAMPOS PIEDRA
PRESIDENTE MUNICIPAL





PRESUPUESTO DE EGRESOS MUNICIPAL

MUNICIPIO DE CUNDUACAN

2018

Del 1 de enero al 30 de septiembre de 2018

		TOTAL	435,348,897.87	466,888,888.79
31119MU01	PRESIDENCIA		2,380,780.84	2,380,780.84
	M001	ACTIVIDADES DE APOYO ADMINISTRATIVO	2,380,780.84	2,380,780.84
31119MU02	SECRETARÍA DEL AYUNTAMIENTO		38,636,785.86	38,175,885.88
	E046	SALVAGUARDA DE LA INTEGRIDAD FISICA Y PATRIMONIAL DE LOS HABITANTES	9,615,942.25	9,608,942.25
	E047	REGISTRO E IDENTIFICACIÓN DE POBLACIÓN	7,208,062.63	7,221,062.63
	F027	ASISTENCIA SOCIAL Y ATENCION A GRUPOS VULNERABLES	2,000,000.00	1,648,240.03
	U001	SUBSIDIOS Y APORTACIONES DIVERSAS	19,805,780.18	19,700,780.18
31119MU03	DIRECCION DE FINANZAS		7,847,884.18	8,378,258.18
	F027	ASISTENCIA SOCIAL Y ATENCION A GRUPOS VULNERABLES	200,000.00	200,000.00
	G003	VERIFICACION E INSPECCION DE LAS ACTIVIDADES ECONOMICAS Y DEL SECTOR PRIVADO Y SOCIAL	715,212.40	715,212.40
	M001	ACTIVIDADES DE APOYO ADMINISTRATIVO	0.00	2,127,982.00
	P085	POLÍTICA Y GOBIERNO	1,747,836.48	1,747,836.48
	P009	ADMINISTRACIÓN FINANCIERA	5,184,015.21	5,179,215.21
	P010	ADMINISTRACIÓN PROGRAMATICA Y PRESUPUESTARIA	0.00	0.00
31119MU04	DIRECCION DE PROGRAMACION		67,529,248.54	26,883,988.57
	M001	ACTIVIDADES DE APOYO ADMINISTRATIVO	3,000,000.00	3,000,000.00
	P010	ADMINISTRACIÓN PROGRAMATICA Y PRESUPUESTARIA	6,741,121.54	6,766,621.54
	U002	DESARROLLO DE MUNICIPIOS	57,788,119.00	16,324,347.03
31119MU05	CONTRALORIA MUNICIPAL		5,161,858.83	5,162,158.83
	O001	EVALUACIÓN Y CONTROL	5,161,858.83	5,162,158.83
31119MU06	DIRECCION DE DESARROLLO		7,791,985.16	7,796,285.16
	E083	SERVICIOS A RASTROS	378,500.00	380,827.90
	F001	DESARROLLO AGRICOLA	6,480,472.15	6,478,672.15
	F002	DESARROLLO PECUARIO	824,613.01	824,113.01
	F004	DESARROLLO FORESTAL	0.00	0.00
	F031	APOYO Y FOMENTO AL DEPORTE Y RECREACION	20,000.00	20,000.00
	M001	ACTIVIDADES DE APOYO ADMINISTRATIVO	0.00	13,572.10
31119MU07	DIRECCION DE FOMENTO ECONOMICO Y TURISMO		5,835,588.05	5,842,888.05
	F007	APOYO PARA EL COMERCIO	3,235,588.05	3,242,888.05
	F030	APOYO Y FOMENTO A LA CULTURA Y LAS ARTES	2,600,000.00	2,600,000.00



200,000,075.24	230,400,002.50	232,700,007.73	203,230,002.00
1,000,002.05	1,000,002.05	1,000,002.05	1,207,007.00
1,000,002.05	1,000,002.05	1,000,002.05	1,207,007.00
16,001,000.54	16,000,000.00	16,000,000.00	22,100,000.00
3,001,100.77	3,001,100.77	3,001,100.77	5,717,002.00
2,000,000.00	2,000,000.00	2,000,000.00	4,200,000.00
400,000.00	400,000.00	400,000.00	1,100,000.00
8,000,000.00	8,000,000.00	8,000,000.00	11,000,000.00
5,000,000.00	5,000,000.00	5,000,000.00	4,000,000.00
0.00	0.00	0.00	200,000.00
300,000.00	300,000.00	300,000.00	410,000.00
2,100,000.00	2,100,000.00	2,100,000.00	0.00
700,000.00	700,000.00	700,000.00	1,010,000.00
2,000,000.00	2,000,000.00	2,000,000.00	2,000,000.00
0.00	0.00	0.00	0.00
2,000,000.00	2,000,000.00	2,000,000.00	23,000,000.00
0.00	0.00	0.00	3,000,000.00
2,000,000.00	2,000,000.00	2,000,000.00	4,000,000.00
0.00	0.00	0.00	10,000,000.00
2,000,000.00	2,000,000.00	2,000,000.00	2,000,000.00
2,000,000.00	2,000,000.00	2,000,000.00	2,000,000.00
3,000,000.00	3,000,000.00	3,000,000.00	4,000,000.00
0.00	0.00	0.00	200,000.00
0.00	0.00	0.00	20,000.00
10,000.00	10,000.00	10,000.00	400.00
3,000,000.00	3,000,000.00	3,000,000.00	2,500,000.00
1,000,000.00	1,000,000.00	1,000,000.00	1,000,000.00
2,000,000.00	2,000,000.00	2,000,000.00	0.00



PRESUPUESTO DE EGRESOS MUNICIPAL

MUNICIPIO DE CUNDUACAN

2018

Del 1 de enero al 30 de septiembre de 2018




31111MU08	DIRECCION DE OBRAS, ORDENAMIENTO TERRITORIAL Y SERVICIOS MUNICIPALES PR SERVICIOS DE DRENAJE Y ALCANTARILLADO	68,908,171.94	143,818,714.48	96,818,831.18	71,283,395.18	67,684,362.43	78,231,361.97
E002		0.00	6,754,509.40	6,754,509.40	4,832,985.94	4,832,985.94	1,921,543.46
E048	RECOLECCIÓN, TRASLADO Y DISPOSICIÓN FINAL DE RESIDUOS SÓLIDOS	22,832,931.47	22,832,931.47	10,423,774.70	10,136,414.70	10,136,414.70	12,694,516.77
E049	MANTENIMIENTO Y LIMPIEZA A VIALIDADES	6,338,499.16	7,592,499.16	3,830,986.75	3,830,986.75	3,830,986.75	3,781,532.41
E050	SERVICIO DE ALUMBRADO PÚBLICO	2,986,717.10	10,210,005.44	8,299,957.14	7,293,178.95	7,293,178.95	2,918,826.49
E054	MANTENIMIENTO Y LIMPIEZA A ESPACIOS PUBLICOS	0.00	561,736.74	559,010.46	557,238.13	557,238.13	4,468.61
F015	APOYO A LA VIVIENDA	0.00	4,328,020.74	4,252,131.73	4,243,956.76	4,236,331.50	91,689.24
F021	APOYO AL FOMENTO DE LA CULTURA AMBIENTAL	1,485,000.00	2,085,000.00	730,800.00	406,000.00	406,000.00	1,679,000.00
F031	APOYO Y FOMENTO AL DEPORTE Y RECREACION	6,459,094.74	6,459,094.74	2,561,177.71	2,561,177.71	2,561,177.71	3,897,917.03
K005	URBANIZACION	0.00	41,216,368.46	34,346,131.53	19,030,537.51	15,615,170.01	25,601,196.45
K008	INFRAESTRUCTURA CAMINERA	0.00	800,000.00	0.00	0.00	0.00	800,000.00
K012	EDIFICIOS PÚBLICOS	0.00	251,000.00	249,898.83	249,898.83	249,898.83	1,103.17
M001	ACTIVIDADES DE APOYO ADMINISTRATIVO	0.00	3,035,873.98	2,119,791.28	1,476,542.28	1,302,542.28	1,733,331.70
P002	PLANEACIÓN DEL DESARROLLO URBANO Y ORDENAMIENTO TERRITORIAL	20,415,913.47	21,584,413.47	9,672,538.83	9,644,234.83	9,644,234.83	11,940,178.64
P005	POLÍTICA Y GOBIERNO	7,040,016.00	7,040,016.00	0.00	0.00	0.00	7,040,016.00
P010	ADMINISTRACION PROGRAMATICA Y PRESUPUESTARIA	2,350,000.00	2,350,000.00	0.00	0.00	0.00	2,350,000.00
U002	DESARROLLO DE MUNICIPIOS	0.00	7,018,244.80	7,018,244.80	7,018,244.80	7,018,244.80	0.00
31111MU09	DIRECCION DE EDUCACION, CULTURA Y RECREACION	19,808,482.83	29,213,782.03	8,718,861.24	8,516,611.24	8,516,611.24	11,887,178.79
F028	APOYO Y FOMENTO A LA EDUCACION	6,172,586.85	6,172,586.85	2,395,283.86	2,395,283.86	2,395,283.86	3,777,303.19
F036	APOYO Y FOMENTO A LA CULTURA Y LAS ARTES	13,008,895.18	13,415,195.18	6,085,725.18	5,901,367.18	5,901,367.18	7,513,826.00
F031	APOYO Y FOMENTO AL DEPORTE Y RECREACION	626,000.00	626,000.00	225,872.40	219,960.40	219,960.40	406,039.60
31111MU10	DIRECCION DE ADMINISTRACION	106,844,375.56	118,122,917.56	69,682,898.17	68,979,628.27	68,938,584.18	46,184,333.38
K042	FORTALECIMIENTO DEL PATRIMONIO DE LOS ENTES PUBLICOS	570,000.00	725,000.00	252,369.88	252,369.88	252,369.88	472,610.12
M001	ACTIVIDADES DE APOYO ADMINISTRATIVO	106,274,375.56	117,397,917.56	69,430,508.29	68,726,638.39	68,686,194.30	46,711,723.26
31111MU11	DIRECCION DE SEGURIDAD PUBLICA	61,453,131.80	77,675,188.28	38,488,870.85	36,862,989.28	36,862,989.28	41,816,298.82
E046	SALVAGUARDA DE LA INTEGRIDAD FISICA Y PATRIMONIAL DE LOS HABITANTES	61,453,131.80	60,198,131.80	27,052,030.38	27,015,644.41	27,015,644.41	33,182,487.19
P005	POLÍTICA Y GOBIERNO	0.00	17,481,037.80	11,417,820.27	9,047,224.87	9,047,224.87	8,433,812.73
31111MU12	DIRECCION DE TRANSITO	4,625,291.32	5,115,291.32	2,387,580.41	2,387,580.41	2,387,580.41	2,807,730.81
E019	VIGILANCIA DE TRANSITO	4,625,291.32	5,115,291.32	2,387,580.41	2,387,580.41	2,387,580.41	2,807,730.81
31111MU13	DIRECCION DE ASUNTOS JURIDICOS	2,684,444.80	2,685,944.80	1,018,417.13	1,004,437.81	1,004,437.81	1,881,508.79
L001	OBLIGACIONES JURIDICAS INELUDIBLES	2,684,444.80	2,685,944.80	1,018,417.13	1,004,437.81	1,004,437.81	1,881,508.79

PRESUPUESTO DE EGRESOS MUNICIPAL
MUNICIPIO DE CUNDUACAN


2018

Del 1 de enero al 30 de septiembre de 2018

311118M014	DIRECCION DE ATENCION CIUDADANA	7,367,176.85	7,367,176.85	4,476,600.41	4,476,600.41	2,897,148.44	2,897,148.44
F027	ASISTENCIA SOCIAL Y ATENCION A GRUPOS VULNERABLES	7,367,176.85	7,367,176.85	4,476,600.41	4,476,600.41	2,897,148.44	2,897,148.44
311118M015	DIRECCION DE ATENCION A LAS MUJERES	1,556,189.21	1,556,189.21	877,915.00	877,915.00	881,274.21	881,274.21
P005	POLITICA Y GOBIERNO	1,556,189.21	1,556,189.21	877,915.00	877,915.00	881,274.21	881,274.21
311118M016	DIRECCION DE PROTECCION AMBIENTAL Y DESARROLLO SUSTENTABLE Y APOYO AL FOMENTO DE LA CULTURA AMBIENTAL	1,306,295.05	1,306,295.05	773,277.37	773,277.37	616,917.68	616,917.68
F021	COORDINACION DEL DIF	1,306,295.05	1,306,295.05	773,277.37	773,277.37	616,917.68	616,917.68
311118M018	APOYO AL EMPLEO	22,866,484.85	22,866,484.85	8,776,691.12	8,776,691.12	13,827,393.73	13,827,393.73
F013	ASISTENCIA SOCIAL Y ATENCION A GRUPOS VULNERABLES	2,446,109.33	2,446,109.33	1,041,644.80	1,041,644.80	1,405,464.53	1,405,464.53
F027	FOMENTO A LA SALUD	11,666,336.92	11,666,336.92	4,368,851.59	4,368,851.59	7,303,711.33	7,303,711.33
F028	APOYO Y FOMENTO A LA EDUCACION	4,153,542.51	4,153,542.51	1,663,815.01	1,663,815.01	2,489,727.50	2,489,727.50
F029	ACTIVIDADES DE APOYO ADMINISTRATIVO	4,302,484.09	4,302,484.09	1,755,066.76	1,755,066.76	2,547,417.32	2,547,417.32
M001		0.00	0.00	0.00	0.00	0.00	0.00


 TEC. AUSBERTO VALENZUELA ALVARADO
 DIRECTOR DE PROGRAMACION




 C. TITO CAMPOS PIEDRA
 PRESIDENTE MUNICIPAL





PRESUPUESTO DE EGRESOS MUNICIPAL

MUNICIPIO DE CUNDUACAN

2018

Del 1 de enero al 30 de septiembre de 2018



		TOTAL	436,348,907.87	486,888,888.78	280,888,876.24	236,408,982.88	232,798,497.73	283,230,882.08
31111MU01	PRESIDENCIA	2,380,760.84	2,380,760.84	1,083,882.85	1,083,882.85	1,083,882.85	1,287,067.99	
	M001 ACTIVIDADES DE APOYO ADMINISTRATIVO	2,380,760.84	2,380,760.84	1,083,882.85	1,083,882.85	1,083,882.85	1,287,067.99	
	GC001-PAR OPERATIVIDAD DE LA PRESIDENCIA MUNICIPAL	2,380,760.84	2,380,760.84	1,083,882.85	1,083,882.85	1,083,882.85	1,287,067.99	
31111MU02	SECRETARIA DEL AYUNTAMIENTO	38,630,795.08	38,178,005.09	18,031,489.84	18,025,340.48	18,025,340.48	22,163,884.80	
	B046 SALVAGUARDA DE LA INTEGRIDAD FISICA Y PATRIMONIAL DE LOS HABITANTES	8,615,842.25	8,888,842.25	3,891,138.77	3,891,138.77	3,891,138.77	5,717,802.48	
	GC019-PAR OPERATIVIDAD DE PROTECCION CIVIL	8,788,493.48	8,758,493.48	3,521,441.88	3,521,441.88	3,521,441.88	5,238,051.62	
	GC028-PAR OPERATIVIDAD DE LA COORDINACION DE DELEGADOS	848,448.77	848,448.77	368,687.91	368,687.91	368,687.91	479,750.86	
	B047 REGISTRO E IDENTIFICACION DE POBLACION	7,288,882.83	7,221,882.83	2,982,318.74	2,877,400.88	2,877,400.88	4,243,881.94	
	GC017-PAR OPERATIVIDAD DEL REGISTRO CIVIL NO.1	5,333,738.10	5,345,738.10	2,114,118.88	2,108,197.63	2,108,197.63	3,238,538.47	
	GC018-PAR OPERATIVIDAD DEL REGISTRO CIVIL NO.2	1,875,326.53	1,875,326.53	868,203.06	868,203.06	868,203.06	1,007,123.47	
	F027 ASISTENCIA SOCIAL Y ATENCION A GRUPOS VULNERABLES	2,000,000.00	1,848,248.03	482,712.08	481,512.08	481,512.08	1,188,727.94	
	GC040-PRO ATENCION A LA DEMANDA	2,000,000.00	1,568,000.00	394,472.06	383,272.06	383,272.06	1,188,727.94	
	GC102-PRO-REMA GASTO DE OPERACION DE LA SECRETARIA MUNICIPAL (REMANENTE)	0.00	98,240.03	98,240.03	98,240.03	98,240.03	0.00	
	U001 SUBSIDIOS Y APORTACIONES DIVERSAS	19,805,760.18	19,700,760.18	8,885,287.94	8,885,287.94	8,885,287.94	11,035,472.24	
	GC002-PAR OPERATIVIDAD DE LA SECRETARIA DEL AYUNTAMIENTO	19,805,760.18	19,700,760.18	8,885,287.94	8,885,287.94	8,885,287.94	11,035,472.24	
31111MU03	DIRECCION DE FINANZAS	7,847,864.18	8,970,388.18	5,518,824.17	5,482,018.17	5,482,018.17	4,608,240.81	
	F027 ASISTENCIA SOCIAL Y ATENCION A GRUPOS VULNERABLES	200,000.00	200,000.00	0.00	0.00	0.00	200,000.00	
	GC042-PRO APOYO A PERSONAS DE LA TERCERA EDAD PARA CUBRIR SUS OBLIGACIONES FISCALES	200,000.00	200,000.00	0.00	0.00	0.00	200,000.00	
	G003 VERIFICACION E INSPECCION DE LAS ACTIVIDADES ECONOMICAS Y DEL SECTOR PRIVADO Y SOCIAL	715,212.48	715,212.48	302,752.66	302,752.66	302,752.66	412,459.83	
	GC031-PAR OPERATIVIDAD DE LA COORDINACION DE REGLAMENTOS	715,212.48	715,212.48	302,752.66	302,752.66	302,752.66	412,459.83	
	M001 ACTIVIDADES DE APOYO ADMINISTRATIVO	0.00	2,127,982.00	2,127,982.00	2,127,982.00	2,127,982.00	0.00	
	GC038-PAR DEVOLUCION DE RECURSOS DE FEDEF	0.00	0.00	0.00	0.00	0.00	0.00	
	GC063-PRO SISTEMA DE COMPENSACION DEL FONDO DE RESARCIMIENTO DE CONTRIBUCIONES ESTATALES	0.00	0.00	0.00	0.00	0.00	0.00	
	GC073-PAR SISTEMA DE COMPENSACION DEL FONDO DE RESARCIMIENTO DE CONTRIBUCIONES ESTATALES	0.00	2,127,982.00	2,127,982.00	2,127,982.00	2,127,982.00	0.00	
	P005 POLITICA Y GOBIERNO	1,747,836.48	1,747,836.48	733,522.94	733,522.94	733,522.94	1,014,313.54	
	GC028-PAR OPERATIVIDAD DE LA SUBDIRECCION DE CATASTRO	1,747,836.48	1,747,836.48	733,522.94	733,522.94	733,522.94	1,014,313.54	
	P008 ADMINISTRACION FINANCIERA	5,184,015.21	5,179,215.21	2,354,356.57	2,297,748.57	2,297,748.57	2,881,488.64	
	GC003-PAR OPERATIVIDAD DE LA DIRECCION DE FINANZAS	5,184,015.21	5,179,215.21	2,354,356.57	2,297,748.57	2,297,748.57	2,881,488.64	
	F010 ADMINISTRACION PROGRAMATICA Y PRESUPUESTARIA	0.00	0.00	0.00	0.00	0.00	0.00	
	GC039-PAR ADELANTO DE PARTICIPACIONES DEL EJERCICIO 2018	0.00	0.00	0.00	0.00	0.00	0.00	
31111MU04	DIRECCION DE PROGRAMACION	87,629,240.84	28,085,888.87	2,884,028.88	2,368,868.88	2,368,868.88	22,734,008.88	

OP142-FRE	50968 CONSTRUCCIÓN DE PLANTA DE TRATAMIENTO DE AGUAS RESIDUALES EN LA COL. BENITO JUÁREZ DE LA CD. RECOLECCIÓN, TRIPLAZO Y DISPOSICIÓN FINAL DE RESIDUOS SÓLIDOS	0.00	5,877,325.10	5,877,325.10	4,287,531.54	4,287,531.54	12,064,818.77	12,064,818.77	1,589,783.56
OP200-PAR	OPERATIVIDAD DEL DEPARTAMENTO DE LIMPIA Y RECOLECCIÓN	22,832,931.47	22,832,931.47	22,832,931.47	10,138,414.70	10,138,414.70	12,694,518.77	12,694,518.77	
OP040	MANUTENIMIENTO Y LIMPIEZA A VIALIDADES	8,338,468.16	7,992,488.16	3,330,988.76	3,330,988.76	3,330,988.76	3,791,832.41	3,791,832.41	
OP022-PAR	OPERATIVIDAD DEL DEPTO. DE BANCHEO DE LA CIUDAD	1,338,972.59	2,593,972.59	1,903,578.04	1,903,578.04	1,903,578.04	690,394.05	690,394.05	
OP020-PAR	OPERATIVIDAD DEL DEPTO. DE MANTENIMIENTO DE CAMINOS	4,789,528.57	4,789,528.57	1,727,125.21	1,727,125.21	1,727,125.21	3,062,401.36	3,062,401.36	
OP046-PRO	PAUTURA EN GUARNICIONES	210,000.00	209,000.00	200,263.50	200,263.50	200,263.50	8,736.50	8,736.50	
OP060	MANTENIMIENTO DEL DEPTO. DE ALUMBRADO PÚBLICO	2,796,717.10	10,319,068.44	8,299,867.14	7,293,178.96	7,293,178.96	2,918,328.98	2,918,328.98	
OP024-PAR	OPERATIVIDAD DEL DEPTO. DE ALUMBRADO PÚBLICO	250,000.00	250,000.00	0.00	0.00	0.00	1,125,584.09	1,125,584.09	
OP007-FRM	AMPLIACIÓN DE LA RED DE DISTRIBUCIÓN DE ENERGÍA ELÉCTRICA EN MEDIA Y BAJA TENSIÓN (RECTOR BELLOTA)	0.00	778,277.21	769,237.80	741,472.10	741,472.10	37,805.11	37,805.11	
OP002-FRM	AMPLIACIÓN DE LA RED DE DISTRIBUCIÓN DE ENERGÍA ELÉCTRICA EN MEDIA Y BAJA TENSIÓN	0.00	1,230,390.49	1,218,188.51	1,181,420.95	1,181,420.95	48,969.54	48,969.54	
OP003-FRM	AMPLIACIÓN DE LA RED DE DISTRIBUCIÓN DE ENERGÍA ELÉCTRICA EN MEDIA Y BAJA TENSIÓN	0.00	1,573,986.34	1,564,724.36	1,487,571.00	1,487,571.00	108,415.34	108,415.34	
OP004-FRM	AMPLIACIÓN DE LA RED DE DISTRIBUCIÓN DE ENERGÍA ELÉCTRICA EN MEDIA Y BAJA TENSIÓN	0.00	1,855,651.30	1,845,651.01	1,144,286.36	1,144,286.36	711,019.94	711,019.94	
OP006-FRM	REPARACIÓN DE LA RED DE DISTRIBUCIÓN DE ENERGÍA ELÉCTRICA EN MEDIA Y BAJA TENSIÓN	0.00	1,784,378.00	1,775,571.57	1,632,834.45	1,632,834.45	151,543.55	151,543.55	
OP001-FRM	MANTENIMIENTO Y LIMPIEZA A EMPACOS PÚBLICOS	860	861,736.74	860,910.46	867,238.13	867,238.13	4,498.61	4,498.61	
OP013-FRM	MANTENIMIENTO GENERAL EN EL JARDÍN DE NIÑOS "ALFONSO TAPIA CARRERA" DONAVE (RECTOR SANTA ELENA)	0.00	561,736.74	559,010.46	557,238.13	557,238.13	4,498.61	4,498.61	
OP18	APORTO A LA VIVIENDA	0.00	4,399,688.74	4,398,191.73	4,343,988.76	4,343,988.76	91,699.59	91,699.59	
OP014-FRM	CONSTRUCCIÓN DE BAÑOS EN LA ESC. PRIM. "PROFA. DOLORES BRINDIS DE OCAÑA"	0.00	445,910.57	437,650.02	429,649.80	429,649.80	16,260.77	16,260.77	
OP016-FRM	CONSTRUCCIÓN DE BAÑOS EN EL J.N. "30 DE ABRIL"	0.00	162,110.17	154,482.17	154,307.42	154,307.42	15,428.01	15,428.01	
OP020-FRM	SUMINISTRO DE ESTUFAS ECOLOGICAS	0.00	93,000.00	91,489.99	91,489.99	91,489.99	1,500.01	1,500.01	
OP021-FRM	SUMINISTRO DE ESTUFAS ECOLOGICAS	0.00	93,000.00	91,489.99	91,489.99	91,489.99	1,500.01	1,500.01	
OP022-FRM	SUMINISTRO DE ESTUFAS ECOLOGICAS	0.00	93,000.00	91,489.99	91,489.99	91,489.99	1,500.01	1,500.01	
OP023-FRM	SUMINISTRO DE ESTUFAS ECOLOGICAS	0.00	93,000.00	91,489.99	91,489.99	91,489.99	1,500.01	1,500.01	
OP024-FRM	SUMINISTRO DE ESTUFAS ECOLOGICAS	0.00	93,000.00	91,489.99	91,489.99	91,489.99	1,500.01	1,500.01	
OP025-FRM	SUMINISTRO DE ESTUFAS ECOLOGICAS	0.00	93,000.00	91,489.99	91,489.99	91,489.99	1,500.01	1,500.01	
OP026-FRM	SUMINISTRO DE ESTUFAS ECOLOGICAS	0.00	93,000.00	91,489.99	91,489.99	91,489.99	1,500.01	1,500.01	
OP027-FRM	SUMINISTRO DE ESTUFAS ECOLOGICAS	0.00	93,000.00	91,489.99	91,489.99	91,489.99	1,500.01	1,500.01	
OP028-FRM	SUMINISTRO DE ESTUFAS ECOLOGICAS	0.00	93,000.00	91,489.99	91,489.99	91,489.99	1,500.01	1,500.01	
OP029-FRM	SUMINISTRO DE ESTUFAS ECOLOGICAS	0.00	93,000.00	91,489.99	91,489.99	91,489.99	1,500.01	1,500.01	
OP030-FRM	SUMINISTRO DE ESTUFAS ECOLOGICAS	0.00	93,000.00	91,489.99	91,489.99	91,489.99	1,500.01	1,500.01	
OP031-FRM	SUMINISTRO DE ESTUFAS ECOLOGICAS	0.00	93,000.00	91,489.99	91,489.99	91,489.99	1,500.01	1,500.01	
OP032-FRM	SUMINISTRO DE ESTUFAS ECOLOGICAS	0.00	93,000.00	91,489.99	91,489.99	91,489.99	1,500.01	1,500.01	
OP033-FRM	SUMINISTRO DE ESTUFAS ECOLOGICAS	0.00	93,000.00	91,489.99	91,489.99	91,489.99	1,500.01	1,500.01	
OP034-FRM	SUMINISTRO DE ESTUFAS ECOLOGICAS	0.00	93,000.00	91,489.99	91,489.99	91,489.99	1,500.01	1,500.01	
OP035-FRM	SUMINISTRO DE ESTUFAS ECOLOGICAS	0.00	93,000.00	91,489.99	91,489.99	91,489.99	1,500.01	1,500.01	

AUTORIZADO

OP026-FSM	SUMINISTRO DE ESTUFAS ECOLOGICAS	0.00	93,000.00	91,499.99	91,499.99	1,500.01
OP037-FISH	SUMINISTRO DE ESTUFAS ECOLOGICAS	0.00	93,000.00	91,499.99	91,499.99	1,500.01
OP038-FISM	SUMINISTRO DE ESTUFAS ECOLOGICAS	0.00	93,000.00	91,499.99	91,499.99	1,500.01
OP039-FISM	SUMINISTRO DE ESTUFAS ECOLOGICAS	0.00	93,000.00	91,499.99	91,499.99	1,500.01
OP040-FISM	SUMINISTRO DE ESTUFAS ECOLOGICAS	0.00	93,000.00	91,499.99	91,499.99	1,500.01
OP041-FISM	SUMINISTRO DE ESTUFAS ECOLOGICAS	0.00	93,000.00	91,499.99	91,499.99	1,500.01
OP042-FISM	SUMINISTRO DE ESTUFAS ECOLOGICAS	0.00	93,000.00	91,499.99	91,499.99	1,500.01
OP043-FISM	SUMINISTRO DE ESTUFAS ECOLOGICAS	0.00	93,000.00	91,499.99	91,499.99	1,500.01
OP044-FISM	SUMINISTRO DE ESTUFAS ECOLOGICAS	0.00	93,000.00	91,499.99	91,499.99	1,500.01
OP045-FISM	SUMINISTRO DE ESTUFAS ECOLOGICAS	0.00	93,000.00	91,499.99	91,499.99	1,500.01
OP046-FISM	SUMINISTRO DE ESTUFAS ECOLOGICAS	0.00	93,000.00	91,499.99	91,499.99	1,500.01
OP047-FISM	SUMINISTRO DE ESTUFAS ECOLOGICAS	0.00	93,000.00	91,499.99	91,499.99	1,500.01
OP048-FISM	SUMINISTRO DE ESTUFAS ECOLOGICAS	0.00	93,000.00	91,499.99	91,499.99	1,500.01
OP049-FISM	SUMINISTRO DE ESTUFAS ECOLOGICAS	0.00	93,000.00	91,499.99	91,499.99	1,500.01
OP050-FISM	SUMINISTRO DE ESTUFAS ECOLOGICAS	0.00	93,000.00	91,499.99	91,499.99	1,500.01
OP051-FISM	SUMINISTRO DE ESTUFAS ECOLOGICAS	0.00	93,000.00	91,499.99	91,499.99	1,500.01
OP052-FISM	SUMINISTRO DE ESTUFAS ECOLOGICAS	0.00	93,000.00	91,499.99	91,499.99	1,500.01
OP053-FISM	SUMINISTRO DE ESTUFAS ECOLOGICAS	0.00	93,000.00	91,499.99	91,499.99	1,500.01
OP054-FISM	SUMINISTRO DE ESTUFAS ECOLOGICAS	0.00	93,000.00	91,499.99	91,499.99	1,500.01
OP055-FISM	SUMINISTRO DE ESTUFAS ECOLOGICAS	0.00	93,000.00	91,499.99	91,499.99	1,500.01
OP056-FISM	SUMINISTRO DE ESTUFAS ECOLOGICAS	0.00	93,000.00	91,499.99	91,499.99	1,500.01
OP057-FISM	SUMINISTRO DE ESTUFAS ECOLOGICAS	0.00	93,000.00	91,499.99	91,499.99	1,500.01
OP058-FISM	SUMINISTRO DE ESTUFAS ECOLOGICAS	0.00	93,000.00	91,499.99	91,499.99	1,500.01
OP059-FISM	SUMINISTRO DE ESTUFAS ECOLOGICAS	0.00	93,000.00	91,499.99	91,499.99	1,500.01
OP060-FISM	SUMINISTRO DE ESTUFAS ECOLOGICAS	0.00	93,000.00	91,499.99	91,499.99	1,500.01
FR01	APOTO AL FORTIFICADO DE LA CULTURA AMBIENTAL	1,485,000.00	2,888,000.00	2,888,000.00	2,888,000.00	1,485,000.00
GC051-FRO	OPERATIVIDAD DEL BARRIO	1,485,000.00	2,888,000.00	2,888,000.00	2,888,000.00	1,485,000.00
FR01	APOTO Y FORTIFICADO AL EMPORTE Y RECUPERACION	6,469,000.74	6,469,000.74	2,891,177.71	2,891,177.71	3,577,823.03
GC021-PAK	OPERATIVIDAD DEL DEPTO. MANTENIMIENTO DE ESPACIOS RECREATIVOS	3,260,278.06	3,260,278.06	1,268,032.04	1,268,032.04	2,012,246.02
GC026-PAK	OPERATIVIDAD DEL DEPTO. DE CONSERVACION DE LA UNIDAD DEPORTIVA	3,178,818.06	3,178,818.06	1,263,145.67	1,263,145.67	1,915,672.41
NR05	URBANIZACION	0.00	41,240,388.46	34,346,131.86	18,888,837.61	22,451,550.85
GC075-FB-REMA3014	PROYECTOS DE INVERSION SOCIAL DOTACION DE MATERIALES PARA LA REHABILITACION DE SISTEMAS Y REDES DE DISTRIBUCION DE AGUA POTABLE EN DIVERSAS LOCALIDADES	0.00	707.60	707.60	707.60	0.00
GC076-FB-REMA3012	PROYECTOS DE INVERSION SOCIAL DOTACION DE MATERIALES PARA LA REHABILITACION DE SISTEMAS Y REDES DE DISTRIBUCION DE AGUA POTABLE EN DIVERSAS LOCALIDADES	0.00	177.42	177.42	177.42	0.00
GC077-FB-REMA3015	PROYECTOS DE INVERSION SOCIAL DOTACION DE MATERIALES PARA LA REHABILITACION DE SISTEMAS Y REDES DE DISTRIBUCION DE AGUA POTABLE EN DIVERSAS LOCALIDADES	0.00	6,408.15	6,408.15	6,408.15	0.00

OP	DESCRIPCIÓN	0.00	355,053.81	302,043.32	302,043.32	302,043.32	61,468.68
OP006-FISM	CONSTRUCCION DE COCINA DESAYUNADOR EN EL JARDIN DE NIÑOS "CARLOS PELLICER CAMARA" CLAVE C172DUN0088H	0.00	355,053.81	302,043.32	302,043.32	302,043.32	61,468.68
OP007-FISM	CONSTRUCCION DE COCINA DESAYUNADOR EN LA ESCUELA PRIMARIA RUR. FED. "NIÑOS HEROES DE CHAPULTEPEC" CLAVE Z7DPR17A	0.00	358,619.09	358,611.61	358,611.61	358,611.61	3,005.14
OP008-FISM	CONSTRUCCION DE DOMO EN LA ESC. TELESECUNDARIA "FRANCISCO MANGANA IZQUIERDO"	0.00	1,455,084.59	1,455,184.42	1,455,184.42	1,455,184.42	12,860.17
OP009-FISM	CONSTRUCCION DE DOMO EN LA ESCUELA PRIMARIA "CUAUHTEMOC" CLAVE: Z7DPR036G.	0.00	1,425,608.49	1,347,859.22	1,347,859.22	1,347,859.22	83,726.30
OP010-FISM	CONSTRUCCION DE DOMO EN LA ESCUELA TELESECUNDARIA "MANUEL GIL Y SAENZ"	0.00	1,629,185.72	1,614,807.34	1,614,807.34	1,614,807.34	22,504.19
OP011-FISM	REHABILITACION DE FUENTE TUBULAR	0.00	244,022.92	157,521.68	157,521.68	157,521.68	92,478.32
OP012-FISM	CONSTRUCCION DE PUENTE TUBULAR DE 10.00 M DE LARGO X 7.00 M DE ANCHO	0.00	2,296,265.86	2,286,762.94	2,286,762.94	2,286,762.94	11,822.92
OP061-FISE	SDAB9 REHABILITACION DE CAMINO CON MEZCLA ASFALTICA EN EL EJ. MANTILLA EN EL MUNICIPIO DE CUNDUACAN.	0.00	10,785,343.10	7,040,858.97	3,940,357.51	3,940,357.51	6,881,408.54
OP062-FISE	SDAB9 CONSTRUCCION DE SISTEMA DE AGUA POTABLE EN LA RA. YOLOXOCHITL 2DA. SECCION, EN EL MUNICIPIO DE CONSTRUCCION DE DOMO EN LA ESCUELA PRIMARIA "BENITO JUAREZ"	0.00	6,723,844.94	0.00	0.00	0.00	6,723,844.94
OP063-FISM	CONSTRUCCION DE DOMO EN LA ESCUELA PRIMARIA RURAL FEDERAL "MANUEL SANCHEZ MARMOL" CON CLAVE	0.00	1,012,838.76	1,006,081.10	1,006,081.10	1,006,081.10	1,012,858.76
OP064-FISM	CONSTRUCCION DE DOMO EN LA ESCUELA PRIMARIA RURAL FEDERAL "MELCHOR OCCAMPO" CLAVE Z7DPR036H.	0.00	1,196,860.03	1,175,536.71	1,175,536.71	1,175,536.71	1,186,860.03
OP065-FISM	CONSTRUCCION DE DOMO EN LA ESCUELA PRIMARIA RURAL FEDERAL "MELCHOR OCCAMPO" CLAVE Z7DPR036H.	0.00	2,255,470.38	2,244,845.43	2,244,845.43	2,244,845.43	1,778,858.90
OP066-FISM	CONSTRUCCION DE DOMO EN LA ESCUELA PRIMARIA RURAL FED. "LIC. BENITO JUAREZ" RA. HUACAPPA Y AMESTOY	0.00	1,486,407.47	1,475,877.73	1,475,877.73	1,475,877.73	1,486,407.47
OP067-FISM	CONSTRUCCION DE DOMO EN LA ESC. PRIM. "FLORENA DE DIOS GUARDIA"	0.00	1,092,347.80	1,084,437.83	1,084,437.83	1,084,437.83	1,092,347.80
OP068-FISM	CONSTRUCCION DE DOMO EN LA ESCUELA PRIMARIA "BELIZARIO DOMINGUEZ"	0.00	947,224.23	942,875.23	942,875.23	942,875.23	947,224.23
OP069-FISM	CONSTRUCCION DE DOMO EN LA ESC. PRIM. PROFRA "ROSARIO MARIA GUTIERREZ ESQUILDEY" CLAVE: Z7DPR026M	0.00	840,572.35	840,572.35	840,572.35	840,572.35	840,572.35
OP070-FISM	CONSTRUCCION DE DOMO EN LA ESC. PRIM. "FRANCISCO MALDINO"	0.00	1,262,584.29	1,251,852.87	1,251,852.87	1,251,852.87	1,262,584.29
OP071-FISM	AMPLIACION DE LA RED DE DISTRIBUCION DE ENERGIA ELECTRICA EN MEDIA Y BAJA TENSION.	0.00	2,123,887.81	2,119,371.76	2,119,371.76	2,119,371.76	2,123,887.81
OP060-FISM-REFERENDO 2017	CONSTRUCCION DE POZO GEHELO Y REHABILITACION DE SISTEMA DE AGUA POTABLE (REFERENDO 2017)	0.00	370,333.88	370,333.88	370,333.88	370,333.88	370,333.88
OP140-FISE	SDAB9 REHABILITACION DE CAMINO A BASE DE MEZCLA ASFALTICA DEL KM 0+000 AL KM 2+185, EN EL EJ. INFRAESTRUCTURA CAMINERA	0.00	3,272,521.05	3,272,521.05	3,272,521.05	3,272,521.05	3,272,521.05
K008	MANTENIMIENTO DE DIVERSAS CALLES DE LA CIUDAD	0.00	800,000.00	0.00	0.00	0.00	800,000.00
GC048-PRO	RASTREO DE CAMINO EN DIVERSAS COMUNIDADES.	0.00	800,000.00	0.00	0.00	0.00	800,000.00
N012	EDIFICIOS PUBLICOS	0.00	281,000.00	248,898.83	248,898.83	248,898.83	1,103.17
GC103-PRO	MANTENIMIENTO DE PINTURA A DIVERSOS EDIFICIOS DE ESTE H. AYUNTAMIENTO.	0.00	251,000.00	248,898.83	248,898.83	248,898.83	1,103.17
M001	ACTIVIDADES DE APOYO ADMINISTRATIVO	0.00	3,056,873.86	2,178,542.28	1,382,542.28	1,382,542.28	1,733,361.70
GC084-FISM	GASTOS INDIRECTOS DEL FISM 2017	0.00	2,313,873.96	1,396,873.50	756,624.50	582,624.50	1,731,249.46

GC104-PAR	MANTENIMIENTO DE LAS INSTALACIONES DEL PARQUE DE FERIA	0.00	722,000.00	719,917.78	719,917.78	719,917.78	2,082.22
P002	PLANEACION DEL DESARROLLO URBANO Y ORDENAMIENTO TERRITORIAL	20,418,913.47	21,894,413.47	9,872,938.83	9,844,234.83	9,844,234.83	11,940,178.64
GC007-PAR	OPERATIVIDAD DE LA DIRECCION DE OBRAS, ORD. TERRITORIAL Y SERVICIOS IMALES.	20,415,913.47	21,864,413.47	9,872,538.83	9,844,234.83	9,844,234.83	11,940,178.64
P006	POLITICA Y GOBIERNO	7,040,018.00	7,040,018.00	0.00	0.00	0.00	7,040,018.00
GC006-HT	EROGACIONES IMPREVISTAS DE LOS RECURSOS DE HIDROCARBUROS EN REGIONES TERRESTRES.	7,040,018.00	7,040,018.00	0.00	0.00	0.00	7,040,018.00
P010	ADMINISTRACION PROGRAMATICA Y PRESUPUESTARIA	2,350,000.00	2,350,000.00	0.00	0.00	0.00	2,350,000.00
GC006-AM	EROGACIONES IMPREVISTAS DE LOS RECURSOS DE HIDROCARBURO EN REGIONES MARITIMAS.	2,350,000.00	2,350,000.00	0.00	0.00	0.00	2,350,000.00
GC108-FISM	DESARROLLO DE MUNICIPIOS	0.00	7,018,244.80	7,018,244.80	7,018,244.80	7,018,244.80	0.00
P008	APORTACIONES AL CONVENIO FIE	0.00	7,018,244.80	7,018,244.80	7,018,244.80	7,018,244.80	0.00
GC008-PAR	DIRECCION DE EDUCACION, CULTURA Y RECREACION	18,000,482.00	20,313,783.00	8,716,881.34	8,518,811.34	8,518,811.34	11,897,178.79
P028	APOYO Y FOMENTO A LA EDUCACION	6,172,888.00	6,172,888.00	2,985,388.00	2,985,388.00	2,985,388.00	3,777,888.19
GC005-PAR	OPERATIVIDAD DEL DEPTO. DEPARTAMENTO DE BIBLIOTECAS	5,812,588.00	5,812,588.00	2,391,823.83	2,391,823.83	2,391,823.83	3,420,862.92
GC008-PRO	APOYO A INSTITUCIONES EDUCATIVAS	380,000.00	380,000.00	3,358.73	3,358.73	3,358.73	380,000.00
P008	APOYO Y FOMENTO A LA CULTURA Y LAS ARTES	19,668,898.19	13,416,186.19	6,891,387.18	6,891,387.18	6,891,387.18	7,819,858.00
GC008-PAR	OPERATIVIDAD DE LA DIRECCION DE DECUR MUNICIPAL	4,647,331.00	5,082,891.00	2,388,473.31	2,388,473.31	2,388,473.31	2,654,158.56
GC0016-PAR	OPERATIVIDAD DE LA CASA DE LA CULTURA	5,712,863.28	5,712,863.28	2,884,177.83	2,884,177.83	2,884,177.83	3,018,385.46
GC009-PRO	CELEBRACION DEL CARNAVAL	400,000.00	600,000.00	583,074.00	388,716.00	388,716.00	211,284.00
GC008-PRO	CELEBRACION DEL DIA DE REYES	450,000.00	450,000.00	420,000.04	420,000.04	420,000.04	29,999.96
GC0084-PRO	CELEBRACION DE LAS FIESTAS PATRIAS Y COMEMORACION DE LA FUNDACION DE QUINDIAMAN	360,000.00	360,000.00	0.00	0.00	0.00	360,000.00
GC008-PRO	FESTEJO DEL DIA DEL NIÑO	500,000.00	500,000.00	0.00	0.00	0.00	500,000.00
GC007-PRO	FESTEJO DEL DIA DE LAS MADRES	500,000.00	500,000.00	0.00	0.00	0.00	500,000.00
GC008-PRO	FESTEJO DEL DIA DEL MAESTRO	280,000.00	280,000.00	0.00	0.00	0.00	280,000.00
P001	APOYO Y FOMENTO AL DEPORTE Y RECREACION	888,688.00	888,688.00	228,873.48	218,888.48	218,888.48	488,688.00
GC009-PRO	OPERATIVIDAD DE LA ALBERCA	330,000.00	380,000.00	181,074.91	181,074.91	181,074.91	148,823.09
GC009-PRO	OPERATIVIDAD DEL CENTRO DE CONVIVENCIA	101,000.00	101,000.00	44,787.49	38,885.49	38,885.49	62,114.51
GC006-PRO	APOYO AL DEPORTE	195,000.00	195,000.00	0.00	0.00	0.00	195,000.00
P042	DIRECCION DE ADMINISTRACION	108,844,376.00	118,322,817.58	68,882,888.17	68,878,888.27	68,882,888.28	49,194,888.38
GC007-PRO	PORTALAMIENTO DEL PATRIMONIO DE LOS ENTES PUBLICOS	678,888.00	788,888.00	288,888.00	288,888.00	288,888.00	478,888.18
AD007-PRO	ADQUISICION DE BIENES TECNOLOGICOS DE LA INFORMACION PARA ESTE H. AYUNTAMIENTO	250,000.00	250,000.00	0.00	0.00	0.00	250,000.00
AD002-PRO	ADQUISICION DE MUEBLES DE OFICINA Y ESTANDERIA QUE SEAN UTILIZADOS EN ESTE H. AYUNTAMIENTO	50,000.00	50,000.00	0.00	0.00	0.00	50,000.00
AD003-PRO	ADQUISICION DE HERRAMIENTAS Y MAQUINAS PARA ESTA ADMINISTRACION MUNICIPAL	120,000.00	120,000.00	0.00	0.00	0.00	120,000.00
AD004-PRO	ADQUISICION DE CLAMAS PARA UTILIZARSE EN LAS AREAS ADMINISTRATIVAS DE ESTE H. AYUNTAMIENTO	150,000.00	150,000.00	98,180.00	98,180.00	98,180.00	50,820.00

31111810


311118010


UNIDAD RESPONSABLE	PROGRAMA FINANCIERO	DESCRIPCION	AUTORIZADO INICIAL
	AD008-PAR	ADQUISICION DE BIENES TEGNOLOGICOS DE LA INFORMACION PARA ESTE H. AYUNTAMIENTO.	0.00
	M001	ACTIVIDADES DE APOYO ADMINISTRATIVO	108,274,376.66
	GC009-PAR	OPERATIVIDAD DE LA DIRECCION DE ADMINISTRACION	48,938,375.56
	GC036-PAR	SERVICIO DE ENERGIA ELECTRICA	36,000,000.00
	GC052-PRO	GASTO DE OPERACION DE LA DIRECCION ADMINISTRATIVA	9,530,000.00
	GC092-PRO	MANTENIMIENTO DE MAQUINARIA PESADA	806,000.00
	GC088-FIV	GASTOS DE OPERACION DE LA DIRECCION ADMINISTRATIVA (FIV)	13,200,000.00
	GC100-FIV-REMA	OPERATIVIDAD DE LA DIRECCION ADMINISTRATIVA (FIV-REMA)	0.00
31111MU11		DIRECCION DE SEGURIDAD PUBLICA	61,453,131.60
	E048	SALVAGUARDA DE LA INTEGRIDAD FISICA Y PATRIMONIAL DE LOS HABITANTES	61,453,131.60
	AD009-FIV	ADQUISICION DE FUENTE DE PODER	0.00
	GC033-FIV	OPERATIVIDAD DE LA DIRECCION DE SEGURIDAD PUBLICA	61,453,131.60
	P006	POLITICA Y GOBIERNO	0.00
	GC105-FORTASEG 2018	GASTO DE OPERACION DEL CONVENIO FEDERAL FORTASEG 2018.	0.00
	GC106-PAR-FORTASEG 2018	APORTACION AL CONVENIO FORTASEG 2018	0.00
	GC108-FORTASEG-COPAR	GASTOS DE OPERACION DEL CONVENIO FORTASEG 2018 (COPARTICIPACIONES)	0.00
31111MU12		DIRECCION DE TRANSITO	4,825,291.32
	E018	VIGILANCIA DE TRANSITO	4,825,291.32
	GC034-TMP	OPERATIVIDAD DE LA DIRECCION DE TRANSITO MUNICIPAL	2,074,279.92
	GC074-TMP-FIV	GASTOS DE LA OPERACION DE LA DIRECCION DE TRANSITO MUNICIPAL	2,551,011.40
31111MU13		DIRECCION DE ASUNTOS JURIDICOS	2,694,444.60
	L001	OBLIGACIONES JURIDICAS INELUDIBLES	2,694,444.60
	GC012-PAR	OPERATIVIDAD DE LA DIRECCION DE ASUNTOS JURIDICOS	2,694,444.60
31111MU14		DIRECCION DE ATENCION CIUDADANA	7,367,176.85
	F027	ASISTENCIA SOCIAL Y ATENCION A GRUPOS VULNERABLES	7,367,176.85
	GC013-PAR	OPERATIVIDAD DE LA DIRECCION DE ATENCION CIUDADANA	2,367,176.85
	GC069-PRO	ATENCION A LA DEMANDA	5,000,000.00
31111MU15		DIRECCION DE ATENCION A LAS MUJERES	1,559,189.21
	P006	POLITICA Y GOBIERNO	1,559,189.21
	GC014-PAR	OPERATIVIDAD DE LA DIRECCION DE ATENCION A LAS MUJERES	1,559,189.21
31111MU16		DIRECCION DE PROTECCION AMBIENTAL Y DESARROLLO SUSTENTABLE	1,389,295.05
	F021	APOYO AL FOMENTO DE LA CULTURA AMBIENTAL	1,389,295.05
	GC015-PAR	OPERATIVIDAD DE LA DIRECCION DE PROTECCION AMBIENTAL	1,389,295.05


155,000.00	153,209.88	153,209.88	153,209.88	1,790.12
117,387,917.56	69,430,506.29	68,728,636.39	68,668,194.30	48,711,723.26
56,738,375.56	37,000,733.69	36,847,861.79	36,807,419.70	19,930,955.86
34,800,000.00	24,593,745.06	24,593,745.06	24,593,745.06	10,206,254.94
8,330,000.00	0.00	0.00	0.00	8,330,000.00
606,000.00	0.00	0.00	0.00	606,000.00
15,747,000.00	7,062,770.47	6,511,770.47	6,511,770.47	9,235,229.53
1,176,542.00	773,259.07	773,259.07	773,259.07	403,282.93
77,979,189.20	38,489,870.65	38,082,899.28	38,082,899.28	41,816,299.82
80,988,131.80	27,062,068.38	27,016,844.41	27,016,844.41	33,182,487.19
8,372.42	8,372.42	8,372.42	8,372.42	0.00
60,189,759.18	27,043,677.96	27,007,271.99	27,007,271.99	33,182,487.19
17,481,037.80	11,417,829.27	9,047,224.87	9,047,224.87	8,433,812.73
12,484,198.00	6,484,750.39	4,105,254.99	4,105,254.99	8,378,943.01
2,500,000.00	2,496,839.60	2,496,839.60	2,496,839.60	3,160.40
2,496,839.60	2,466,230.28	2,446,130.28	2,446,130.28	51,709.32
5,115,291.32	2,307,590.41	2,307,590.41	2,307,590.41	2,807,730.81
5,115,291.32	2,307,590.41	2,307,590.41	2,307,590.41	2,807,730.81
2,074,279.92	851,429.26	851,429.26	851,429.26	1,222,850.66
3,041,011.40	1,456,131.15	1,456,131.15	1,456,131.15	1,584,880.25
2,695,944.60	1,019,417.13	1,004,437.81	1,004,437.81	1,691,506.79
2,695,944.60	1,019,417.13	1,004,437.81	1,004,437.81	1,691,506.79
2,695,944.60	1,019,417.13	1,004,437.81	1,004,437.81	1,691,506.79
7,367,178.85	4,470,030.41	4,470,030.41	4,470,030.41	2,897,146.44
7,367,178.85	4,470,030.41	4,470,030.41	4,470,030.41	2,897,146.44
2,367,176.85	913,737.61	913,737.81	913,737.81	1,453,439.24
5,000,000.00	3,556,292.80	3,556,292.80	3,556,292.80	1,443,707.20
1,569,189.21	677,915.00	677,915.00	677,915.00	861,274.21
1,569,189.21	677,915.00	677,915.00	677,915.00	861,274.21
1,569,189.21	677,915.00	677,915.00	677,915.00	861,274.21
1,389,295.05	773,277.37	773,277.37	773,277.37	616,617.68
1,389,295.05	773,277.37	773,277.37	773,277.37	616,617.68
1,389,295.05	773,277.37	773,277.37	773,277.37	616,617.68

UNIDAD PRESUPUESTAL: PROYECTO DE INICIATIVA PRESUPUESTAL: AUTORIZADO: AUTORIZADO: GOBIERNO DEL ESTADO DE TABASCO: MUNICIPIO DE CUMANCHE TABASCO

UNIDAD PRESUPUESTAL	PROYECTO DE INICIATIVA PRESUPUESTAL	AUTORIZADO	AUTORIZADO	GOBIERNO DEL ESTADO DE TABASCO	MUNICIPIO DE CUMANCHE TABASCO	COMPLETADO	COMPLETADO	COMPLETADO	COMPLETADO
31111MU18									
F013	COORDINACION DEL DIF	22,802,424.85	22,802,424.85	8,530,376.16	8,530,376.16	8,770,831.12	8,770,831.12	13,827,894.73	
GC032-PAR	APOYO AL EMPLEO	2,448,109.33	2,448,109.33	1,041,644.80	1,041,644.80	1,041,644.80	1,041,644.80	1,406,464.83	
	OPERATIVIDAD DEL DEPTO. DE CAPACITACION PARA EL TRABAJO	2,448,109.33	2,448,109.33	1,041,644.80	1,041,644.80	1,041,644.80	1,041,644.80	1,406,464.83	
F027	ASISTENCIA SOCIAL Y ATENCION A GRUPOS VULNERABLES	11,988,338.92	11,988,338.92	4,388,891.89	4,388,891.89	4,340,827.59	4,340,827.59	7,353,711.33	
GC010-PAR	OPERATIVIDAD DE LA COORDINACION DEL DIF MUNICIPAL	11,298,338.92	11,298,338.92	4,388,891.89	4,388,891.89	4,340,827.59	4,340,827.59	8,953,711.33	
GC035-PRO	APOYOS SOCIALES A PERSONA DE ESCASOS RECURSOS OTORGADOS POR EL DIF MPAL	400,000.00	400,000.00	0.00	0.00	0.00	0.00	400,000.00	
F028	PONEMTO A LA SALUD	4,153,642.51	4,153,642.51	1,063,816.01	1,063,816.01	1,063,816.01	1,063,816.01	2,466,727.50	
GC027-PAR	OPERATIVIDAD DE LA UNIDAD BASICA DE REHABILITACION	4,153,642.51	4,153,642.51	1,063,816.01	1,063,816.01	1,063,816.01	1,063,816.01	2,466,727.50	
F029	APOYO Y FOMENTO A LA EDUCACION	4,302,484.09	4,302,484.09	1,796,998.78	1,796,998.78	1,704,743.72	1,704,743.72	2,897,898.37	
GC038-PAR	OPERATIVIDAD DEL CENDI MUNICIPAL	4,302,484.09	4,302,484.09	1,796,998.78	1,796,998.78	1,704,743.72	1,704,743.72	2,897,898.37	
GC064-PRO	GASTOS DE OPERACION DEL CENDI MUNICIPAL	4,062,272.09	4,062,272.09	1,578,051.85	1,578,051.85	1,578,051.85	1,578,051.85	2,463,620.24	
M001	ACTIVIDADES DE APOYO ADMINISTRATIVO	240,192.00	240,192.00	157,394.91	157,394.91	126,091.87	126,091.87	114,070.13	
GC037-PAR	OPERATIVIDAD DEL DEPTO. DE PENSIONADOS	0.00	0.00	0.00	0.00	0.00	0.00	0.00	


 TEC. AUSBERTO VALENZUELA ALVARADO
 DIRECTOR DE PROGRAMACION


 C. TITO CAMPOS PIEDRA
 PRESIDENTE MUNICIPAL





PRESUPUESTO DE EGRESOS MUNICIPAL

MUNICIPIO DE CUNDUACAN

2018

Del 1 de enero al 30 de septiembre de 2018



101	PARTICIPACIONES	256,718,587.75	273,379,579.75	143,810,398.97	142,442,980.89	142,402,538.60	130,977,041.15
410	GENERADOS	30,173,862.00	30,271,902.03	9,335,682.80	8,198,169.76	8,198,169.76	22,073,732.27
504	RAMO 04. GOBERNACIÓN	0.00	14,961,037.80	8,920,980.87	6,550,385.27	6,550,385.27	8,430,852.33
523	RAMO 23. PROVISIONES SALARIALES Y ECONÓMICAS	9,390,018.00	9,390,018.00				9,390,018.00
533	RAMO 33. APORTACIONES FEDERALES PARA ENTIDADES FEDERATIVAS Y MUNICIPIOS	134,992,262.00	165,903,074.49	97,848,485.54	78,383,967.80	74,788,974.84	91,138,089.65
	TOTAL	2,074,279.92	2,074,279.92	851,429.26	851,429.26	851,429.26	1,222,850.86
		435,348,807.57	495,999,889.79	260,568,975.24	236,406,932.88	232,789,497.73	263,230,392.06



[Signature]
TEC. AUSBERTO VALENZUELA ALVARADO
DIRECTOR DE PROGRAMACION

[Signature]
C. TITO CAMPOS PIEDRA
PRESIDENTE MUNICIPAL



PRESUPUESTO DE EGRESOS MUNICIPAL

MUNICIPIO DE CUNDUACAN
2018

Del 1 de enero al 30 de septiembre de 2018



RESUMEN

PT-1

TOTAL	495,348,907.67	495,999,888.78	288,968,876.24	288,488,882.89	282,798,488.27	288,288,488.88
PARTICIPACIONES	288,716,987.75	273,579,579.75	143,610,388.97	142,442,980.60	142,426,460.14	139,953,129.61
PARTICIPACIONES	288,716,987.75	273,579,579.75	143,610,388.97	142,442,980.60	142,426,460.14	139,953,129.61
PROGRAMA NORMAL	258,716,587.75	273,579,579.75	143,610,388.97	142,442,980.60	142,426,460.14	139,953,129.61
GENERADOS	30,173,882.00	30,271,882.00	9,395,882.80	9,198,188.76	9,198,188.76	22,873,782.27
MUNICIPIOS	30,173,882.00	30,271,882.00	9,395,882.80	9,198,188.76	9,198,188.76	22,873,782.27
PROGRAMA NORMAL	30,173,882.00	30,173,882.00	9,237,442.77	8,099,928.73	8,099,928.73	22,073,732.27
REMANENTE	0.00	98,240.03	98,240.03	98,240.03	98,240.03	0.00
RAMO 04. GOBERNACIÓN	0.00	14,981,037.60	8,920,980.67	8,988,388.27	8,988,388.27	8,430,882.33
SUBSIDIO FORTASEG	0.00	14,981,037.60	8,920,980.67	8,988,388.27	8,988,388.27	8,430,882.33
PROGRAMA NORMAL	0.00	14,981,037.60	8,920,980.67	8,550,388.27	8,550,388.27	8,430,882.33
RAMO 26. PROVISIONES SALARIALES Y ECONÓMICAS	8,380,016.00	8,380,016.00	0.00	0.00	0.00	8,380,016.00
FONDO PARA ENTIDADES FEDERATIVAS Y MUNICIPIOS PRODUCTORES DE HIDROCARBUROS (FOPEH)	8,380,016.00	8,380,016.00	0.00	0.00	0.00	8,380,016.00
PROGRAMA NORMAL	8,380,016.00	8,380,016.00	0.00	0.00	0.00	8,380,016.00
RAMO 33. APORTACIONES FEDERALES PARA ENTIDADES FEDERATIVAS Y MUNICIPIOS	0.00	27,572,842.44	20,812,373.86	18,136,787.28	12,084,288.80	18,896,288.84
FIN FONDO DE APORTACIONES PARA LA INFRAESTRUCTURA SOCIAL ESTATAL (FISE)	0.00	27,572,842.44	20,812,373.86	18,136,787.28	12,084,288.80	18,896,288.84
PROGRAMA NORMAL	0.00	17,546,811.99	10,785,343.10	7,040,858.97	3,940,357.51	13,805,284.48
REFERENDO	0.00	10,027,030.45	10,027,030.45	8,066,928.29	8,066,928.29	1,891,102.16
RAMO 35. APORTACIONES FEDERALES PARA ENTIDADES FEDERATIVAS Y MUNICIPIOS	87,788,119.00	88,167,747.06	40,891,900.82	27,478,378.34	26,973,889.84	31,188,889.11
FIN FONDO DE APORTACIONES PARA LA INFRAESTRUCTURA SOCIAL MUNICIPAL (FISAM)	87,788,119.00	88,167,747.06	40,891,900.82	27,478,378.34	26,973,889.84	31,188,889.11
PROGRAMA NORMAL	57,788,119.00	57,788,119.00	40,312,272.87	27,245,091.43	26,748,600.13	31,038,618.87
REFERENDO	0.00	370,333.88	370,333.88	215,989.64	215,989.64	154,344.24
REMANENTE	0.00	9,294.17	9,294.17	9,294.17	9,294.17	0.00
RAMO 38. APORTACIONES FEDERALES PARA ENTIDADES FEDERATIVAS Y MUNICIPIOS	77,204,143.00	80,182,896.00	36,844,211.87	36,786,888.10	36,786,888.10	44,488,878.38
FIN FONDO DE APORTACIONES PARA EL FORTALECIMIENTO DE LOS MUNICIPIOS (FORTAMUN)	77,204,143.00	80,182,896.00	36,844,211.87	36,786,888.10	36,786,888.10	44,488,878.38
PROGRAMA NORMAL	77,204,143.00	78,988,143.00	36,870,862.00	34,983,546.03	34,983,546.03	44,002,888.97
REMANENTE	0.00	1,176,542.00	773,289.07	773,289.07	773,289.07	483,289.93
CONVENIOS	2,074,279.82	2,074,279.82	861,428.26	861,428.26	861,428.26	1,222,880.88
RECURSOS TRANSFERIDOS	2,074,279.82	2,074,279.82	861,428.26	861,428.26	861,428.26	1,222,880.88
PROGRAMA NORMAL	2,074,279.82	2,074,279.82	851,428.26	851,428.26	851,428.26	1,222,880.88



C. TITO CAMPOS PIEDRA
PRESIDENTE MUNICIPAL





PRESUPUESTO DE EGRESOS MUNICIPAL

MUNICIPIO DE CUNDUACAN
2018

Del 1 de enero al 30 de septiembre de 2018



DESGLASE POR CONCEPTO DEL GASTO


PT-2

			COMPROMETIDO	DEVENGADO	PAGADO	RESERVA
TOTAL	436,348,907.67	486,988,888.79	280,866,976.24	231,406,932.89	282,822,408.27	203,177,480.62
PARTICIPACIONES	286,718,587.76	273,379,679.76	143,810,386.87	142,442,960.88	142,438,480.14	130,863,129.61
PARTICIPACIONES	286,718,587.76	273,379,679.76	143,810,386.87	142,442,960.88	142,438,480.14	130,863,129.61
GASTO CORRIENTE	286,718,587.76	273,234,679.76	148,467,187.08	142,288,770.81	142,273,240.26	130,861,239.48
1000 SERVICIOS PERSONALES	210,927,444.35	215,227,444.35	101,835,884.66	101,835,884.66	101,835,884.66	113,391,559.69
2000 MATERIALES Y SUMINISTROS	2,742,900.00	7,829,866.80	6,741,601.94	6,712,687.80	6,712,687.80	1,117,178.80
3000 SERVICIOS GENERALES	44,498,243.40	46,416,068.80	31,685,660.89	30,547,158.75	30,530,628.20	15,885,440.60
4000 TRANSFERENCIAS, ASIGNACIONES, SUBSIDIOS Y PARTICIPACIONES Y APORTACIONES	550,000.00	1,261,300.00	697,200.00	697,200.00	697,200.00	554,000.00
8000 DEUDA PUBLICA	0.00	2,500,000.00	2,496,839.60	2,496,839.60	2,496,839.80	3,160.40
9000 GASTO DE CAPITAL	0.00	156,000.00	163,209.88	163,209.88	163,209.88	1,790.12
5000 BIENES MUEBLES, INMUEBLES E INTANGIBLES	0.00	166,000.00	163,209.88	163,209.88	163,209.88	1,790.12
GENERADOS	30,173,862.00	30,271,902.00	9,336,862.80	8,196,189.78	8,196,189.78	22,073,732.27
MUNICIPIOS	30,173,862.00	30,271,902.00	9,336,862.80	8,196,189.78	8,196,189.78	22,073,732.27
GASTO CORRIENTE	28,803,862.00	28,886,328.80	9,221,261.62	8,063,836.88	8,063,836.88	21,802,491.38
2000 MATERIALES Y SUMINISTROS	8,436,600.00	9,872,527.90	914,509.62	877,354.48	877,354.48	8,995,173.42
3000 SERVICIOS GENERALES	7,574,862.00	8,208,182.00	3,251,403.44	2,346,803.44	2,346,803.44	3,859,558.56
4000 TRANSFERENCIAS, ASIGNACIONES, SUBSIDIOS Y BIENES MUEBLES, INMUEBLES E INTANGIBLES	10,585,000.00	10,801,740.00	5,055,438.66	4,859,880.66	4,859,880.66	5,741,859.37
5000 PARTICIPACIONES Y APORTACIONES	5,400.00	5,900.00	0.00	0.00	0.00	5,900.00
8000 GASTO DE CAPITAL	3,000,000.00	3,000,000.00	0.00	0.00	0.00	3,000,000.00
9000 BIENES MUEBLES, INMUEBLES E INTANGIBLES	576,000.00	866,572.10	114,331.18	114,331.18	114,331.18	471,240.92
2000 MATERIALES Y SUMINISTROS	0.00	0.00	0.00	0.00	0.00	0.00
9000 BIENES MUEBLES, INMUEBLES E INTANGIBLES	576,000.00	866,572.10	114,331.18	114,331.18	114,331.18	471,240.92
RAMO 04. GOBERNACIÓN	0.00	14,981,687.80	8,820,980.67	8,800,386.27	8,800,386.27	8,430,682.33
SUBSIDIO FORTASEG	0.00	14,981,687.80	8,820,980.67	8,800,386.27	8,800,386.27	8,430,682.33
GASTO CORRIENTE	0.00	14,981,687.80	8,820,980.67	8,800,386.27	8,800,386.27	8,430,682.33
1000 SERVICIOS PERSONALES	0.00	1,702,449.36	1,702,449.36	1,702,449.36	1,702,449.36	0.00
2000 MATERIALES Y SUMINISTROS	0.00	5,067,800.00	3,866,831.38	3,016,504.99	3,016,504.99	2,041,295.01
3000 SERVICIOS GENERALES	0.00	2,816,119.00	2,817,310.00	1,067,041.00	1,067,041.00	1,721,078.00
4000 TRANSFERENCIAS, ASIGNACIONES, SUBSIDIOS Y INVERSIONES FINANCIERAS Y OTRAS PROVISIONES	0.00	734,369.92	734,369.92	734,369.92	734,369.92	0.00
7000	0.00	4,868,279.32	0.00	0.00	0.00	4,868,279.32
RAMO 23. PROVISIONES SALARIALES Y ECONÓMICAS	8,380,016.00	8,380,016.00	6.00	6.00	6.00	8,380,016.00
FONDO PARA ENTIDADES FEDERATIVAS Y MUNICIPIOS PRODUCTORES DE HIDROCARBUROS	8,380,016.00	8,380,016.00	6.00	6.00	6.00	8,380,016.00

RESUMEN DE EJERCICIOS ANTERIORES							
GASTO CORRIENTE	9,390,016.00	9,390,016.00	0.00	0.00	0.00	0.00	9,390,016.00
7000 INVERSIONES FINANCIERAS Y OTRAS PROVISIONES	9,390,016.00	9,390,016.00	0.00	0.00	0.00	0.00	9,390,016.00
RAMO 33. APORTACIONES FEDERALES PARA ENTIDADES FEDERATIVAS Y MUNICIPIOS	0.00	27,572,642.44	20,812,373.86	15,136,787.26	12,036,265.80	15,536,366.64	
FII FONDO DE APORTACIONES PARA LA INFRAESTRUCTURA SOCIAL ESTATAL (FISE)	0.00	27,572,642.44	20,812,373.86	15,136,787.26	12,036,265.80	15,536,366.64	
GASTO DE CAPITAL	0.00	27,572,642.44	20,812,373.86	15,136,787.26	12,036,265.80	15,536,366.64	
6000 INVERSION PUBLICA	0.00	27,572,642.44	20,812,373.86	15,136,787.26	12,036,265.80	15,536,366.64	
RAMO 33. APORTACIONES FEDERALES PARA ENTIDADES FEDERATIVAS Y MUNICIPIOS	57,788,119.00	56,167,747.05	40,891,900.82	27,470,375.24	27,002,883.34	31,184,863.11	
FII FONDO DE APORTACIONES PARA LA INFRAESTRUCTURA SOCIAL MUNICIPAL (FISM)	57,788,119.00	56,167,747.05	40,891,900.82	27,470,375.24	27,002,883.34	31,184,863.11	
GASTO CORRIENTE	57,788,119.00	29,947,486.72	12,846,422.47	12,001,401.14	11,886,401.14	18,091,086.88	
1000 SERVICIOS PERSONALES	0.00	0.00	0.00	0.00	0.00	0.00	
2000 MATERIALES Y SUMINISTROS	0.00	9,294.17	9,294.17	9,294.17	9,294.17	0.00	
3000 SERVICIOS GENERALES	0.00	2,255,757.86	1,309,673.50	756,634.50	611,824.50	1,644,133.46	
4000 TRANSFERENCIAS, ASIGNACIONES, SUBSIDIOS Y BIENES MUEBLES, INMUEBLES E INTANGIBLES	0.00	3,720,000.00	3,650,999.54	3,650,999.54	3,650,999.54	60,000.46	
5000	0.00	24,012.00	0.00	0.00	0.00	24,012.00	
6000 INVERSION PUBLICA	0.00	595,640.74	559,010.46	557,238.13	557,238.13	38,602.61	
7000 INVERSIONES FINANCIERAS Y OTRAS PROVISIONES	57,788,119.00	16,324,347.03	0.00	0.00	0.00	16,324,347.03	
8000 PARTICIPACIONES Y APORTACIONES	0.00	7,016,244.80	7,016,244.80	7,016,244.80	7,016,244.80	0.00	
GASTO DE CAPITAL	0.00	28,220,250.33	28,046,478.45	15,468,974.10	15,146,482.80	15,873,767.53	
6000 INVERSION PUBLICA	0.00	28,220,250.33	28,046,478.45	15,468,974.10	15,146,482.80	15,873,767.53	
RAMO 33. APORTACIONES FEDERALES PARA ENTIDADES FEDERATIVAS Y MUNICIPIOS	77,204,143.00	80,162,886.00	26,344,211.07	35,798,805.10	35,798,805.10	44,406,879.90	
FII FONDO DE APORTACIONES PARA EL FORTALECIMIENTO DE LOS MUNICIPIOS	77,204,143.00	80,162,886.00	26,344,211.07	35,798,805.10	35,798,805.10	44,406,879.90	
GASTO CORRIENTE	77,204,143.00	80,164,812.58	38,335,938.85	35,748,432.88	35,748,432.88	44,406,879.90	
1000 SERVICIOS PERSONALES	60,944,142.99	60,906,022.99	26,982,382.22	26,982,382.22	26,982,382.22	33,923,640.77	
2000 MATERIALES Y SUMINISTROS	3,540,000.01	4,332,721.59	3,677,730.65	3,641,343.68	3,641,343.68	891,377.91	
3000 SERVICIOS GENERALES	12,720,000.00	14,891,568.00	5,651,726.78	5,100,706.78	5,100,706.78	9,790,861.22	
4000 TRANSFERENCIAS, ASIGNACIONES, SUBSIDIOS Y BIENES MUEBLES, INMUEBLES E INTANGIBLES	0.00	24,000.00	24,000.00	24,000.00	24,000.00	0.00	
GASTO DE CAPITAL	0.00	8,372.42	8,372.42	8,372.42	8,372.42	0.00	
5000 BIENES MUEBLES, INMUEBLES E INTANGIBLES	0.00	8,372.42	8,372.42	8,372.42	8,372.42	0.00	
CONVENIOS	2,074,278.92	2,074,278.92	851,429.26	851,429.26	851,429.26	1,222,849.66	
RECURSOS TRANSFERIDOS	2,074,278.92	2,074,278.92	851,429.26	851,429.26	851,429.26	1,222,849.66	
GASTO CORRIENTE	2,074,278.92	2,074,278.92	851,429.26	851,429.26	851,429.26	1,222,849.66	
1000 SERVICIOS PERSONALES	1,940,347.46	1,940,347.46	851,429.26	851,429.26	851,429.26	1,087,918.20	
2000 MATERIALES Y SUMINISTROS	80,000.00	80,000.00	0.00	0.00	0.00	80,000.00	
3000 SERVICIOS GENERALES	44,932.46	44,932.46	0.00	0.00	0.00	44,932.46	



 H. AYUNTAMIENTO CONSTITUCIONAL
 DIRECCIÓN DE ASESORIA Y VALUACIÓN ALVARADO
 PROGRAMACIÓN PRESUPUESTO DIRECTOR DE PROGRAMACION
 2016-2018
 MUNICIPIO DE CUNDUACÁN



 AYUNTAMIENTO CONSTITUCIONAL
 PRESIDENCIA MUNICIPAL
 2016-2018
 MUNICIPIO DE CUNDUACÁN TABASCO

C. TITO CAMPOS PIEDRA
 PRESIDENTE MUNICIPAL



PRESUPUESTO DE EGRESOS MUNICIPAL

MUNICIPIO DE CUNDUACAN
2018



Del 1 de enero al 30 de septiembre de 2018


				COMPROMETIDO	DEVENGADO	DEVENGADO	SALDO
TOTAL		436,348,807.67	496,908,888.79	200,668,878.24	236,406,832.56	233,798,487.73	263,230,392.06
GASTO CORRIENTE		434,778,807.67	439,458,062.50	211,433,208.78	206,525,267.74	206,310,818.86	234,147,236.86
1000	SERVICIOS PERSONALES	273,820,934.60	279,785,264.16	131,372,145.50	131,372,145.50	131,372,145.50	146,413,118.66
2000	MATERIALES Y SUMINISTROS	14,801,500.01	27,182,210.26	15,009,987.67	14,267,185.12	14,267,185.12	12,925,025.14
3000	SERVICIOS GENERALES	64,837,837.86	72,632,606.24	44,805,073.61	39,848,134.47	30,633,692.38	32,998,915.86
4000	TRANSFERENCIA	11,135,000.00	16,331,329.95	10,171,028.12	9,975,470.12	9,975,470.12	6,355,859.83
5000	BIENES MUEBLES,	6,400.00	29,912.00	0.00	0.00	0.00	29,912.00
6000	INVERSION PUBLICA	0.00	595,840.74	559,010.46	557,238.13	557,238.13	38,602.61
7000	INVERSIONES FINANCIERAS Y OTRAS PARTICIPACIONES Y	67,178,135.00	30,382,642.35	0.00	0.00	0.00	30,382,642.35
8000	DEUDA PUBLICA	3,000,000.00	12,518,244.80	9,515,084.40	9,515,084.40	9,515,084.40	3,003,160.40
9000		0.00	0.00	0.00	0.00	0.00	0.00
GASTO DE CAPITAL		670,000.00	66,641,837.29	49,133,766.48	30,881,674.84	27,468,682.08	29,083,156.21
2000	MATERIALES Y SUMINISTROS	0.00	0.00	0.00	0.00	0.00	0.00
5000	BIENES MUEBLES,	570,000.00	748,944.52	275,913.48	275,913.48	275,913.48	473,031.04
6000	INVERSION PUBLICA	0.00	55,792,892.77	48,857,852.00	30,605,761.36	27,182,768.60	28,610,124.17




TEC. AUSBERTO CUENZUELA
AVARADO
DIRECTOR DE PROGRAMACION

C. TITO CAMPOS PIEDRA
PRESIDENTE MUNICIPAL





**Gobierno del
Estado de Tabasco**



**Tabasco
cambia contigo**

*"2018, Año del V Centenario del Encuentro
de Dos Mundos en Tabasco"*

El Periódico Oficial circula los miércoles y sábados.

Impreso en la Dirección de Talleres Gráficos de la Secretaría de Administración e Innovación Gubernamental, bajo la Coordinación de la Dirección General de Asuntos Jurídicos de la Secretaría de Gobierno.

Las leyes, decretos y demás disposiciones superiores son obligatorias por el hecho de ser publicadas en este periódico.

Para cualquier aclaración acerca de los documentos publicados en el mismo, favor de dirigirse al inmueble ubicado en la calle Nicolás Bravo Esq. José N. Roviroso # 359, 1° piso zona Centro o a los teléfonos 131-37-32, 312-72-78 de Villahermosa, Tabasco.