



PERIODICO OFICIAL

ORGANO DE DIFUSION OFICIAL DEL GOBIERNO
CONSTITUCIONAL DEL ESTADO LIBRE
Y SOBERANO DE TABASCO.

PUBLICADO BAJO LA DIRECCION DE LA SECRETARIA DE GOBIERNO
Registrado como correspondencia de segunda clase con fecha
17 de agosto de 1926 DGC Núm. 0010826 Características 11262816

Epoca 6a.

Villahermosa, Tabasco

6 DE JUNIO DE 2018

Suplemento
7904

No. - 9380

H. AYUNTAMIENTO CONSTITUCIONAL DE JALPA DE MÉNDEZ, TABASCO REPORTES DE FORMATO ÚNICO DE HACIENDA

PRIMER TRIMESTRE 2018

INFORMES SOBRE LA SITUACIÓN ECONOMICA, LAS FINANZAS PÚBLICAS Y LA DEUDA PÚBLICA
 MUNICIPIO DE JALPA DE MÉNDEZ
 REPORTE: NIVEL GESTION DE PROYECTOS
 PERIODO: PRIMER TRIMESTRE 2018

Página: 31

ENTIDAD: TABASCO	CLASIFICACION	UNIDAD DE MEDIDA	UNIDAD DE MEDIDA	UNIDAD DE MEDIDA	UNIDAD DE MEDIDA	UNIDAD DE MEDIDA	UNIDAD DE MEDIDA	UNIDAD DE MEDIDA	UNIDAD DE MEDIDA
TAB01171909	0823	Subsidios a las actividades agrícolas y ganaderas	Subsidios	0	0	0	0	0	0
TAB01171910	0823	Subsidios a las actividades agropecuarias	Subsidios	0	0	0	0	0	0

Programa	Subprograma	Objetivo	Actividad	Resumen de Ejercicios	En Ejercicio	En Ejercicio	En Ejercicio	En Ejercicio	En Ejercicio	En Ejercicio	En Ejercicio	En Ejercicio	En Ejercicio	En Ejercicio	En Ejercicio
0823				0823	0	0	0	0	0	0	0	0	0	0	0
0823	0823			0823	0	0	0	0	0	0	0	0	0	0	0

Programa	Subprograma	Objetivo	Actividad	Resumen de Ejercicios	En Ejercicio	En Ejercicio	En Ejercicio	En Ejercicio	En Ejercicio	En Ejercicio	En Ejercicio	En Ejercicio	En Ejercicio	En Ejercicio	En Ejercicio
0833				0833	0	0	0	0	0	0	0	0	0	0	0
0833	0833			0833	0	0	0	0	0	0	0	0	0	0	0

Programa	Subprograma	Objetivo	Actividad	Resumen de Ejercicios	En Ejercicio	En Ejercicio	En Ejercicio	En Ejercicio	En Ejercicio	En Ejercicio	En Ejercicio	En Ejercicio	En Ejercicio	En Ejercicio	En Ejercicio
0833				0833	0	0	0	0	0	0	0	0	0	0	0
0833	0833			0833	0	0	0	0	0	0	0	0	0	0	0

Programa	Subprograma	Objetivo	Actividad	Resumen de Ejercicios	En Ejercicio	En Ejercicio	En Ejercicio	En Ejercicio	En Ejercicio	En Ejercicio	En Ejercicio	En Ejercicio	En Ejercicio	En Ejercicio	En Ejercicio
0833				0833	0	0	0	0	0	0	0	0	0	0	0
0833	0833			0833	0	0	0	0	0	0	0	0	0	0	0

Programa	Subprograma	Objetivo	Actividad	Resumen de Ejercicios	En Ejercicio	En Ejercicio	En Ejercicio	En Ejercicio	En Ejercicio	En Ejercicio	En Ejercicio	En Ejercicio	En Ejercicio	En Ejercicio	En Ejercicio
0833				0833	0	0	0	0	0	0	0	0	0	0	0
0833	0833			0833	0	0	0	0	0	0	0	0	0	0	0

Programa	Subprograma	Objetivo	Actividad	Resumen de Ejercicios	En Ejercicio	En Ejercicio	En Ejercicio	En Ejercicio	En Ejercicio	En Ejercicio	En Ejercicio	En Ejercicio	En Ejercicio	En Ejercicio	En Ejercicio
0833				0833	0	0	0	0	0	0	0	0	0	0	0
0833	0833			0833	0	0	0	0	0	0	0	0	0	0	0




H. AYUNTAMIENTO
 CONSTITUCIONAL
 JALPA DE MÉNDEZ
 TABASCO

[Handwritten signature]

INFORMES SOBRE LA SITUACIÓN ECONÓMICA, LAS FINANZAS PÚBLICAS Y LA DEUDA PÚBLICA
 MUNICIPIO DE JALPA DE MÉNDEZ
 REPORTE: NIVEL GESTIÓN DE PROYECTOS
 PERIODO: PRIMER TRIMESTRE 2018

INFORMACIÓN GENERAL PROYECTO		AVANCE FINANCIERO								ENTIDAD: TABASCO						
PROYECTO	PROYECTO	PROYECTO	PROYECTO	PROYECTO	PROYECTO	PROYECTO	PROYECTO	PROYECTO	PROYECTO	PROYECTO	PROYECTO					
TAB17170416 4831 U138 Fondo Provisione Fertilizante Sabaltes ne y Económia		K0188	Equipa	Subsidio	En Ejecución	2017	\$1,481,800.00	\$1,474,802.20	\$1,474,802.20	\$1,474,802.20	100.00	50	0.00	0.00	100.00	Financiera / Física: / Registro: se emitó para revelación
TAB17170416 4837 U138 Fondo Provisione Fertilizante Sabaltes ne y Económia		K0180	Terra	Admno 2da. Subsidio	En Ejecución	2017	\$1,842,726.19	\$1,842,726.19	\$1,842,726.19	\$1,842,726.19	100.00	50	0.00	0.00	100.00	Financiera / Física: / Registro: se emitó para revelación
TAB17170416 4838 U138 Fondo Provisione Fertilizante Sabaltes ne y Económia		K0189	Terra	Admno 2da. Subsidio	En Ejecución	2017	\$2,484,448.20	\$2,484,448.20	\$2,484,448.20	\$2,484,448.20	100.00	50	0.00	0.00	100.00	Financiera / Física: / Registro: se emitó para revelación




Totales: 31

**INFORMES SOBRE LA SITUACION ECONOMICA, LAS FINANZAS PUBLICAS Y LA DEUDA PUBLICA
MUNICIPIO DE JALPA DE MENEZES
REPORTE: NIVEL GESTION DE PROYECTOS
PERIODO: PRIMER TRIMESTRE 2018**

Totales: 31

CATEGORIA DE PROYECTOS	PRIMER TRIMESTRE 2018			PRIMER TRIMESTRE 2017			PRIMER TRIMESTRE 2016			PRIMER TRIMESTRE 2015			PRIMER TRIMESTRE 2014			TOTAL
	Presupuesto	Completado	% Avance	Presupuesto	Completado	% Avance	Presupuesto	Completado	% Avance	Presupuesto	Completado	% Avance	Presupuesto	Completado	% Avance	
0011 - Personal	100.00	100.00	100.00	100.00	100.00	100.00	100.00	100.00	100.00	100.00	100.00	100.00	100.00	100.00	100.00	
0012 - Materiales	50.00	50.00	100.00	50.00	50.00	100.00	50.00	50.00	100.00	50.00	50.00	100.00	50.00	50.00	100.00	
0013 - Servicios	200.00	200.00	100.00	200.00	200.00	100.00	200.00	200.00	100.00	200.00	200.00	100.00	200.00	200.00	100.00	
0014 - Bienes Muebles	100.00	100.00	100.00	100.00	100.00	100.00	100.00	100.00	100.00	100.00	100.00	100.00	100.00	100.00	100.00	
0015 - Bienes No Muebles	500.00	500.00	100.00	500.00	500.00	100.00	500.00	500.00	100.00	500.00	500.00	100.00	500.00	500.00	100.00	
0016 - Otros	100.00	100.00	100.00	100.00	100.00	100.00	100.00	100.00	100.00	100.00	100.00	100.00	100.00	100.00	100.00	
TOTAL	1050.00	1050.00	100.00	1050.00	1050.00	100.00	1050.00	1050.00	100.00	1050.00	1050.00	100.00	1050.00	1050.00	100.00	



H. AYUNTAMIENTO
CONSTITUCIONAL
JALPA DE MENEZES
TABASCO

(Handwritten signature)

Presupuesto /
Cuentas por pagar
de corto plazo /
Financiamiento /
Fideicomiso /
Otros

Presupuesto /
Cuentas por pagar
de corto plazo /
Financiamiento /
Fideicomiso /
Otros

Presupuesto /
Cuentas por pagar
de corto plazo /
Financiamiento /
Fideicomiso /
Otros

INFORMES SOBRE LA SITUACION ECONOMICA, LAS FINANZAS PUBLICAS Y LA DEUDA P... A
 MUNICIPIO DE JALJA DE MENDEZ
 REPORTE: NIVEL GESTION DE PROYECTOS
 PERIODO: PRIMER TRIMESTRE 2018

TOTAL 31

ENTIDAD: TABASCO

PROYECTO	ACTIVIDAD	ESTADO	PROYECTO	ACTIVIDAD	ESTADO	PROYECTO	ACTIVIDAD	ESTADO	PROYECTO	ACTIVIDAD	ESTADO	PROYECTO	ACTIVIDAD	ESTADO
...

PROYECTO	ACTIVIDAD	ESTADO	PROYECTO	ACTIVIDAD	ESTADO	PROYECTO	ACTIVIDAD	ESTADO	PROYECTO	ACTIVIDAD	ESTADO	PROYECTO	ACTIVIDAD	ESTADO
...

PROYECTO	ACTIVIDAD	ESTADO	PROYECTO	ACTIVIDAD	ESTADO	PROYECTO	ACTIVIDAD	ESTADO	PROYECTO	ACTIVIDAD	ESTADO	PROYECTO	ACTIVIDAD	ESTADO
...

PROYECTO	ACTIVIDAD	ESTADO	PROYECTO	ACTIVIDAD	ESTADO	PROYECTO	ACTIVIDAD	ESTADO	PROYECTO	ACTIVIDAD	ESTADO	PROYECTO	ACTIVIDAD	ESTADO
...

PROYECTO	ACTIVIDAD	ESTADO	PROYECTO	ACTIVIDAD	ESTADO	PROYECTO	ACTIVIDAD	ESTADO	PROYECTO	ACTIVIDAD	ESTADO	PROYECTO	ACTIVIDAD	ESTADO
...



INFORMES SOBRE LA SITUACIÓN ECONÓMICA, LAS FINANZAS PÚBLICAS Y LA DEUDA PÚBLICA
 MUNICIPIO DE JALPA DE MÉNDEZ
 REPORTE: NIVEL GESTIÓN DE PROYECTOS
 PERIODO: PRIMER TRIMESTRE 2018

Total: 31

ENTIDAD: TABASCO	AVANCE FINANCIERO										AVANCE FÍSICO									
	PROYECTO	PROGRAMA	ACTIVIDAD	UNIDAD DE MEDIDA	INDICADOR	ESTATUS	PROYECTO	PROGRAMA	ACTIVIDAD	UNIDAD DE MEDIDA	INDICADOR	PROYECTO	PROGRAMA	ACTIVIDAD	UNIDAD DE MEDIDA	INDICADOR	PROYECTO	PROGRAMA	ACTIVIDAD	UNIDAD DE MEDIDA

ENTIDAD: TABASCO	PROYECTO	PROGRAMA	ACTIVIDAD	UNIDAD DE MEDIDA	INDICADOR	ESTATUS	PROYECTO	PROGRAMA	ACTIVIDAD	UNIDAD DE MEDIDA	INDICADOR	PROYECTO	PROGRAMA	ACTIVIDAD	UNIDAD DE MEDIDA	INDICADOR	PROYECTO	PROGRAMA	ACTIVIDAD	UNIDAD DE MEDIDA	INDICADOR	PROYECTO	PROGRAMA	ACTIVIDAD	UNIDAD DE MEDIDA	INDICADOR	
0007	Subsidios en materia de seguridad pública	4. Gobierno Seguridad	En Ejecución	2018	10.00	10.00	10.00	10.00	10.00	10.00	10.00	10.00	10.00	10.00	10.00	10.00	10.00	10.00	10.00	10.00	10.00	10.00	10.00	10.00	10.00	10.00	10.00

0007	Subsidios en materia de seguridad pública	4. Gobierno Seguridad	En Ejecución	2018	10.00	10.00	10.00	10.00	10.00	10.00	10.00	10.00	10.00	10.00	10.00	10.00	10.00	10.00	10.00	10.00	10.00	10.00	10.00	10.00	10.00	10.00	10.00
------	---	-----------------------	--------------	------	-------	-------	-------	-------	-------	-------	-------	-------	-------	-------	-------	-------	-------	-------	-------	-------	-------	-------	-------	-------	-------	-------	-------

0007	Subsidios en materia de seguridad pública	4. Gobierno Seguridad	En Ejecución	2018	10.00	10.00	10.00	10.00	10.00	10.00	10.00	10.00	10.00	10.00	10.00	10.00	10.00	10.00	10.00	10.00	10.00	10.00	10.00	10.00	10.00	10.00	10.00
------	---	-----------------------	--------------	------	-------	-------	-------	-------	-------	-------	-------	-------	-------	-------	-------	-------	-------	-------	-------	-------	-------	-------	-------	-------	-------	-------	-------

0007	Subsidios en materia de seguridad pública	4. Gobierno Seguridad	En Ejecución	2018	10.00	10.00	10.00	10.00	10.00	10.00	10.00	10.00	10.00	10.00	10.00	10.00	10.00	10.00	10.00	10.00	10.00	10.00	10.00	10.00	10.00	10.00	10.00
------	---	-----------------------	--------------	------	-------	-------	-------	-------	-------	-------	-------	-------	-------	-------	-------	-------	-------	-------	-------	-------	-------	-------	-------	-------	-------	-------	-------

0007	Subsidios en materia de seguridad pública	4. Gobierno Seguridad	En Ejecución	2018	10.00	10.00	10.00	10.00	10.00	10.00	10.00	10.00	10.00	10.00	10.00	10.00	10.00	10.00	10.00	10.00	10.00	10.00	10.00	10.00	10.00	10.00	10.00
------	---	-----------------------	--------------	------	-------	-------	-------	-------	-------	-------	-------	-------	-------	-------	-------	-------	-------	-------	-------	-------	-------	-------	-------	-------	-------	-------	-------

Planes: recurso aprobado convenio 11 de febrero 2018 / Platic: / Registro: se envia para el primer nivel.

Planes: recurso aprobado convenio 11 de febrero 2018 / Platic: / Registro: se envia para revisión.

Planes: recurso aprobado convenio 11 de febrero 2018 / Platic: / Registro: se envia para revisión.

H. AYUNTAMIENTO CONSTITUCIONAL JALPA DE MÉNDEZ TABASCO.

INFORMES SOBRE LA SITUACION ECONOMICA, LAS FINANZAS PUBLICAS Y LA DEUDA PUBLICA
MUNICIPIO DE JALPA DE MENDEZ
REPORTE: NIVEL GESTION DE PROYECTOS
PERIODO: PRIMER TRIMESTRE 2018

Total: 31


Table with columns for various categories and the state of Jalisco, including a detailed header for 'ENTIDAD: TABASCO'.

Table with columns for 'TABASCO' and 'ENTIDAD: TABASCO', listing various categories and their corresponding values.

Table with columns for 'TABASCO' and 'ENTIDAD: TABASCO', continuing the list of categories and values.

Table with columns for 'TABASCO' and 'ENTIDAD: TABASCO', continuing the list of categories and values.

Table with columns for 'TABASCO' and 'ENTIDAD: TABASCO', continuing the list of categories and values.



H. AYUNTAMIENTO CONSTITUCIONAL JALPA DE MENDEZ TABASCO

INFORMES SOBRE LA SITUACIÓN ECONÓMICA, LAS FINANZAS PÚBLICAS Y LA DEUDA PÚBLICA
MUNICIPIO DE JALPA DE MÉNDEZ
REPORTE: NIVEL GESTIÓN DE PROYECTOS
PERIODO: PRIMER TRIMESTRE 2018

TOMI: 31

ENTIDAD: TABASCO	FINANZAS PÚBLICAS										FINANZAS PÚBLICAS									
	RECURSOS	RECURSOS	RECURSOS	RECURSOS	RECURSOS	RECURSOS	RECURSOS	RECURSOS	RECURSOS	RECURSOS	RECURSOS	RECURSOS	RECURSOS	RECURSOS	RECURSOS	RECURSOS	RECURSOS	RECURSOS	RECURSOS	RECURSOS

32- Módulo de Apoyos Municipales y Comunitarios de los Ayuntamientos de los Municipios de los Distritos Federales y Municipales	En Ejecución	2018	\$1,446,154.23	\$1,446,154.23	\$1,446,154.23	\$1,446,154.23	\$1,446,154.23	\$1,446,154.23	\$1,446,154.23	\$1,446,154.23	\$1,446,154.23	\$1,446,154.23	\$1,446,154.23	\$1,446,154.23	\$1,446,154.23	\$1,446,154.23	\$1,446,154.23	\$1,446,154.23	\$1,446,154.23	\$1,446,154.23
---	--------------	------	----------------	----------------	----------------	----------------	----------------	----------------	----------------	----------------	----------------	----------------	----------------	----------------	----------------	----------------	----------------	----------------	----------------	----------------

32- Módulo de Apoyos Municipales y Comunitarios de los Ayuntamientos de los Municipios de los Distritos Federales y Municipales	En Ejecución	2018	\$776,287.06	\$776,287.06	\$776,287.06	\$776,287.06	\$776,287.06	\$776,287.06	\$776,287.06	\$776,287.06	\$776,287.06	\$776,287.06	\$776,287.06	\$776,287.06	\$776,287.06	\$776,287.06	\$776,287.06	\$776,287.06	\$776,287.06	\$776,287.06
---	--------------	------	--------------	--------------	--------------	--------------	--------------	--------------	--------------	--------------	--------------	--------------	--------------	--------------	--------------	--------------	--------------	--------------	--------------	--------------

32- Módulo de Apoyos Municipales y Comunitarios de los Ayuntamientos de los Municipios de los Distritos Federales y Municipales	En Ejecución	2018	\$1,594,097.22	\$1,594,097.22	\$1,594,097.22	\$1,594,097.22	\$1,594,097.22	\$1,594,097.22	\$1,594,097.22	\$1,594,097.22	\$1,594,097.22	\$1,594,097.22	\$1,594,097.22	\$1,594,097.22	\$1,594,097.22	\$1,594,097.22	\$1,594,097.22	\$1,594,097.22	\$1,594,097.22	\$1,594,097.22
---	--------------	------	----------------	----------------	----------------	----------------	----------------	----------------	----------------	----------------	----------------	----------------	----------------	----------------	----------------	----------------	----------------	----------------	----------------	----------------

32- Módulo de Apoyos Municipales y Comunitarios de los Ayuntamientos de los Municipios de los Distritos Federales y Municipales	En Ejecución	2018	\$602,706.06	\$602,706.06	\$602,706.06	\$602,706.06	\$602,706.06	\$602,706.06	\$602,706.06	\$602,706.06	\$602,706.06	\$602,706.06	\$602,706.06	\$602,706.06	\$602,706.06	\$602,706.06	\$602,706.06	\$602,706.06	\$602,706.06	\$602,706.06
---	--------------	------	--------------	--------------	--------------	--------------	--------------	--------------	--------------	--------------	--------------	--------------	--------------	--------------	--------------	--------------	--------------	--------------	--------------	--------------

32- Módulo de Apoyos Municipales y Comunitarios de los Ayuntamientos de los Municipios de los Distritos Federales y Municipales	En Ejecución	2018	\$1,911,287.06	\$1,911,287.06	\$1,911,287.06	\$1,911,287.06	\$1,911,287.06	\$1,911,287.06	\$1,911,287.06	\$1,911,287.06	\$1,911,287.06	\$1,911,287.06	\$1,911,287.06	\$1,911,287.06	\$1,911,287.06	\$1,911,287.06	\$1,911,287.06	\$1,911,287.06	\$1,911,287.06	\$1,911,287.06
---	--------------	------	----------------	----------------	----------------	----------------	----------------	----------------	----------------	----------------	----------------	----------------	----------------	----------------	----------------	----------------	----------------	----------------	----------------	----------------

32- Módulo de Apoyos Municipales y Comunitarios de los Ayuntamientos de los Municipios de los Distritos Federales y Municipales	En Ejecución	2018	\$410,000.00	\$410,000.00	\$410,000.00	\$410,000.00	\$410,000.00	\$410,000.00	\$410,000.00	\$410,000.00	\$410,000.00	\$410,000.00	\$410,000.00	\$410,000.00	\$410,000.00	\$410,000.00	\$410,000.00	\$410,000.00	\$410,000.00	\$410,000.00
---	--------------	------	--------------	--------------	--------------	--------------	--------------	--------------	--------------	--------------	--------------	--------------	--------------	--------------	--------------	--------------	--------------	--------------	--------------	--------------

32- Módulo de Apoyos Municipales y Comunitarios de los Ayuntamientos de los Municipios de los Distritos Federales y Municipales	En Ejecución	2018	\$100.00	\$100.00	\$100.00	\$100.00	\$100.00	\$100.00	\$100.00	\$100.00	\$100.00	\$100.00	\$100.00	\$100.00	\$100.00	\$100.00	\$100.00	\$100.00	\$100.00	\$100.00
---	--------------	------	----------	----------	----------	----------	----------	----------	----------	----------	----------	----------	----------	----------	----------	----------	----------	----------	----------	----------



H. AYUNTAMIENTO
DE JALPA DE MÉNDEZ
MUNICIPIO MUNICIPAL
TABASCO

L.C. FRANCISCO JAVIER CARRERA RANDEVAL
PRESIDENTE MUNICIPAL

H. AYUNTAMIENTO CONSTITUCIONAL
DE JALPA DE MÉNDEZ
MUNICIPIO MUNICIPAL
TABASCO
2016-2018

DIRECCIÓN DE PROGRAMACIÓN


NOTA: La versión original se encuentra publicada en el página de transparencia de este H. Ayuntamiento: <http://jalpa.menendez.gob.mx/articulos/art-10-FRACC-VI>

INFORMES SOBRE LA SITUACIÓN ECONÓMICA, LAS FINANZAS PÚBLICAS Y LA DEUDA PÚBLICA

MUNICIPIO DE JALPA DE MÉNDEZ
 REPORTE: NIVEL FINANCIERO
 PERIODO: PRIMER TRIMESTRE 2018

ENTIDAD: TABASCO

Partida	2017	2018	2019	2020	2021	2022	2023	2024	2025	2026	2027	2028	2029	2030
122 - SUELDOS														
1-GASTO BASE AL CORRIENTE PERSONAL EVENTUAL	\$0.00	\$88,975.52	\$88,975.52	\$88,975.52	\$88,975.52	\$88,975.52	\$88,975.52	\$88,975.52	\$88,975.52	\$88,975.52	\$88,975.52	\$88,975.52	\$88,975.52	N/A
241 - PRODUCTOS MINERALES METÁLICOS														
1-GASTO CORRIENTE MINERAL METÁLICO	\$0.00	\$273,095.74	\$273,095.74	\$273,095.74	\$273,095.74	\$273,095.74	\$273,095.74	\$273,095.74	\$273,095.74	\$273,095.74	\$273,095.74	\$273,095.74	\$273,095.74	N/A
242 - PRODUCTOS DE CONCRETO														
1-GASTO CORRIENTE DE CONCRETO	\$0.00	\$305,497.31	\$305,497.31	\$305,497.31	\$305,497.31	\$305,497.31	\$305,497.31	\$305,497.31	\$305,497.31	\$305,497.31	\$305,497.31	\$305,497.31	\$305,497.31	N/A
246 - MATERIAL ELÉCTRICO														
1-GASTO CORRIENTE ELÉCTRICO	\$0.00	\$775,616.94	\$775,616.94	\$775,616.94	\$775,616.94	\$775,616.94	\$775,616.94	\$775,616.94	\$775,616.94	\$775,616.94	\$775,616.94	\$775,616.94	\$775,616.94	N/A
248 - MATERIAL ES DE CONSTRUCCION Y REPARACION														
1-GASTO CORRIENTE DE CONSTRUCCION Y REPARACION	\$0.00	\$126,347.66	\$126,347.66	\$126,347.66	\$126,347.66	\$126,347.66	\$126,347.66	\$126,347.66	\$126,347.66	\$126,347.66	\$126,347.66	\$126,347.66	\$126,347.66	N/A
261 - COMBUSTIBLES Y LUBRICANTES ALTERNOS														
1-GASTO CORRIENTE COMBUSTIBLES Y LUBRICANTES ALTERNOS	\$0.00	\$0.00	\$0.00	\$0.00	\$0.00	\$0.00	\$0.00	\$0.00	\$0.00	\$0.00	\$0.00	\$0.00	\$0.00	N/A
709 - OTROS PRODUCTOS ESPECIALES														
1-GASTO CORRIENTE OTROS PRODUCTOS ESPECIALES	\$0.00	\$482,123.63	\$482,123.63	\$482,123.63	\$482,123.63	\$482,123.63	\$482,123.63	\$482,123.63	\$482,123.63	\$482,123.63	\$482,123.63	\$482,123.63	\$482,123.63	N/A



M. AYUNTAMIENTO
 CONSTITUCIONAL
 JALPA DE MÉNDEZ
 TABASCO

INFORMES SOBRE LA SITUACIÓN ECONÓMICA, LAS FINANZAS PÚBLICAS Y LA DEUDA PÚBLICA

MUNICIPIO DE JALPA DE MÉNDEZ
REPORTE: NIVEL FINANCIERO
PERIODO: PRIMER TRIMESTRE 2018

ENTIDAD: TABASCO

Programa	Presupuesto	Programa	Presupuesto	Programa	Presupuesto
1.- PRESUPUESTO ESTADIAL	1.- PRESUPUESTO ESTADIAL	2.- PRESUPUESTO MUNICIPAL	2.- PRESUPUESTO MUNICIPAL	3.- PRESUPUESTO DE PROYECTOS	3.- PRESUPUESTO DE PROYECTOS
Programa	Presupuesto	Programa	Presupuesto	Programa	Presupuesto
1.- PRESUPUESTO ESTADIAL	1.- PRESUPUESTO ESTADIAL	2.- PRESUPUESTO MUNICIPAL	2.- PRESUPUESTO MUNICIPAL	3.- PRESUPUESTO DE PROYECTOS	3.- PRESUPUESTO DE PROYECTOS

623 - CONSTRUCCIÓN DE OBRAS PARA EL ABASTECIMIENTO DE AGUA POTABLE, OBRAS DE ENLACE, OBRAS DE RECONSTRUCCIÓN DE OBRAS DE URBANIZACIÓN	623 - CONSTRUCCIÓN DE OBRAS PARA EL ABASTECIMIENTO DE AGUA POTABLE, OBRAS DE ENLACE, OBRAS DE RECONSTRUCCIÓN DE OBRAS DE URBANIZACIÓN	623 - CONSTRUCCIÓN DE OBRAS PARA EL ABASTECIMIENTO DE AGUA POTABLE, OBRAS DE ENLACE, OBRAS DE RECONSTRUCCIÓN DE OBRAS DE URBANIZACIÓN	623 - CONSTRUCCIÓN DE OBRAS PARA EL ABASTECIMIENTO DE AGUA POTABLE, OBRAS DE ENLACE, OBRAS DE RECONSTRUCCIÓN DE OBRAS DE URBANIZACIÓN	623 - CONSTRUCCIÓN DE OBRAS PARA EL ABASTECIMIENTO DE AGUA POTABLE, OBRAS DE ENLACE, OBRAS DE RECONSTRUCCIÓN DE OBRAS DE URBANIZACIÓN	623 - CONSTRUCCIÓN DE OBRAS PARA EL ABASTECIMIENTO DE AGUA POTABLE, OBRAS DE ENLACE, OBRAS DE RECONSTRUCCIÓN DE OBRAS DE URBANIZACIÓN
2.- GASTO DE INVERSIÓN	2.- GASTO DE INVERSIÓN	2.- GASTO DE INVERSIÓN	2.- GASTO DE INVERSIÓN	2.- GASTO DE INVERSIÓN	2.- GASTO DE INVERSIÓN
30.00	\$2,468,221.15	\$2,468,221.15	\$2,468,221.15	\$2,468,221.15	N/A
30.00	\$684,306.47	\$684,306.47	\$684,306.47	\$684,306.47	\$684,306.47

624 - DIVISIÓN DE TERRENO Y CONSTRUCCIÓN DE OBRAS DE URBANIZACIÓN	624 - DIVISIÓN DE TERRENO Y CONSTRUCCIÓN DE OBRAS DE URBANIZACIÓN	624 - DIVISIÓN DE TERRENO Y CONSTRUCCIÓN DE OBRAS DE URBANIZACIÓN	624 - DIVISIÓN DE TERRENO Y CONSTRUCCIÓN DE OBRAS DE URBANIZACIÓN	624 - DIVISIÓN DE TERRENO Y CONSTRUCCIÓN DE OBRAS DE URBANIZACIÓN	624 - DIVISIÓN DE TERRENO Y CONSTRUCCIÓN DE OBRAS DE URBANIZACIÓN
2.- GASTO DE INVERSIÓN	2.- GASTO DE INVERSIÓN	2.- GASTO DE INVERSIÓN	2.- GASTO DE INVERSIÓN	2.- GASTO DE INVERSIÓN	2.- GASTO DE INVERSIÓN
30.00	\$5,604,184.42	\$5,604,184.42	\$5,604,184.42	\$5,604,184.42	N/A
30.00	\$0.00	\$0.00	\$0.00	\$0.00	\$0.00

625 - TOTAL DEL PROGRAMA PRESUPUESTARIO	625 - TOTAL DEL PROGRAMA PRESUPUESTARIO	625 - TOTAL DEL PROGRAMA PRESUPUESTARIO	625 - TOTAL DEL PROGRAMA PRESUPUESTARIO	625 - TOTAL DEL PROGRAMA PRESUPUESTARIO	625 - TOTAL DEL PROGRAMA PRESUPUESTARIO
\$0	\$5,604,184.42	\$5,604,184.42	\$5,604,184.42	\$5,604,184.42	\$4,722,060.79
30.00	\$416,245.86	\$416,245.86	\$416,245.86	\$416,245.86	\$0.00

624 - DIVISIÓN DE TERRENO Y CONSTRUCCIÓN DE OBRAS DE URBANIZACIÓN	624 - DIVISIÓN DE TERRENO Y CONSTRUCCIÓN DE OBRAS DE URBANIZACIÓN	624 - DIVISIÓN DE TERRENO Y CONSTRUCCIÓN DE OBRAS DE URBANIZACIÓN	624 - DIVISIÓN DE TERRENO Y CONSTRUCCIÓN DE OBRAS DE URBANIZACIÓN	624 - DIVISIÓN DE TERRENO Y CONSTRUCCIÓN DE OBRAS DE URBANIZACIÓN	624 - DIVISIÓN DE TERRENO Y CONSTRUCCIÓN DE OBRAS DE URBANIZACIÓN
2.- GASTO DE INVERSIÓN	2.- GASTO DE INVERSIÓN	2.- GASTO DE INVERSIÓN	2.- GASTO DE INVERSIÓN	2.- GASTO DE INVERSIÓN	2.- GASTO DE INVERSIÓN
30.00	\$5,391,309.93	\$5,391,309.93	\$5,391,309.93	\$5,391,309.93	\$5,391,309.93
30.00	\$25,748,978.52	\$25,748,978.52	\$25,748,978.52	\$25,748,978.52	\$25,748,978.52

625 - TOTAL DEL PROGRAMA PRESUPUESTARIO	625 - TOTAL DEL PROGRAMA PRESUPUESTARIO	625 - TOTAL DEL PROGRAMA PRESUPUESTARIO	625 - TOTAL DEL PROGRAMA PRESUPUESTARIO	625 - TOTAL DEL PROGRAMA PRESUPUESTARIO	625 - TOTAL DEL PROGRAMA PRESUPUESTARIO
\$0	\$31,556,534.31	\$31,556,534.31	\$31,556,534.31	\$31,556,534.31	\$31,140,288.45
30.00	\$416,245.86	\$416,245.86	\$416,245.86	\$416,245.86	\$0.00

624 - DIVISIÓN DE TERRENO Y CONSTRUCCIÓN DE OBRAS DE URBANIZACIÓN	624 - DIVISIÓN DE TERRENO Y CONSTRUCCIÓN DE OBRAS DE URBANIZACIÓN	624 - DIVISIÓN DE TERRENO Y CONSTRUCCIÓN DE OBRAS DE URBANIZACIÓN	624 - DIVISIÓN DE TERRENO Y CONSTRUCCIÓN DE OBRAS DE URBANIZACIÓN	624 - DIVISIÓN DE TERRENO Y CONSTRUCCIÓN DE OBRAS DE URBANIZACIÓN	624 - DIVISIÓN DE TERRENO Y CONSTRUCCIÓN DE OBRAS DE URBANIZACIÓN
2.- GASTO DE INVERSIÓN	2.- GASTO DE INVERSIÓN	2.- GASTO DE INVERSIÓN	2.- GASTO DE INVERSIÓN	2.- GASTO DE INVERSIÓN	2.- GASTO DE INVERSIÓN
30.00	\$5,391,309.93	\$5,391,309.93	\$5,391,309.93	\$5,391,309.93	\$5,391,309.93
30.00	\$25,748,978.52	\$25,748,978.52	\$25,748,978.52	\$25,748,978.52	\$25,748,978.52

625 - TOTAL DEL PROGRAMA PRESUPUESTARIO	625 - TOTAL DEL PROGRAMA PRESUPUESTARIO	625 - TOTAL DEL PROGRAMA PRESUPUESTARIO	625 - TOTAL DEL PROGRAMA PRESUPUESTARIO	625 - TOTAL DEL PROGRAMA PRESUPUESTARIO	625 - TOTAL DEL PROGRAMA PRESUPUESTARIO
\$0	\$31,556,534.31	\$31,556,534.31	\$31,556,534.31	\$31,556,534.31	\$31,140,288.45
30.00	\$416,245.86	\$416,245.86	\$416,245.86	\$416,245.86	\$0.00



INFORMES SOBRE LA SITUACIÓN ECONÓMICA, LAS FINANZAS PÚBLICAS Y LA DEUDA PÚBLICA

MUNICIPIO DE JALPA DE MÉNDEZ
 REPORTE: NIVEL FINANCIERO
 PERIODO: PRIMER TRIMESTRE 2018

ENTIDAD: TABASCO

Código de Cuenta	Código de Programa	Código de Subprograma	Código de Proyecto	Código de Actividad	Código de Fuente de Ingresos	Municipio Jalpa de Méndez										
						Presupuesto	Compras	Transferencias	Transferencias	Transferencias	Transferencias	Transferencias	Transferencias	Transferencias	Transferencias	
2.	PARTIDA	2017	SUBSIDIO SALARIAL ECONÓMICO CAS	5-1	FONDO PARA EL FORTALECIMIENTO FINANCIERO	\$0.00	\$250,492.71	\$250,492.71	\$0.00	\$0.00	\$0.00	\$0.00	\$0.00	\$0.00	\$0.00	N/A
2.	PARTIDA	2017	SUBSIDIO SALARIAL ECONÓMICO CAS	5-1	FONDO PARA EL FORTALECIMIENTO FINANCIERO	\$0.00	\$3,876,140.74	\$3,876,140.74	\$3,876,140.74	\$3,876,140.74	\$3,876,140.74	\$3,876,140.74	\$3,876,140.74	\$3,876,140.74	\$3,876,140.74	N/A
2.	PARTIDA	2017	SUBSIDIO SALARIAL ECONÓMICO CAS	5-1	FONDO PARA EL FORTALECIMIENTO FINANCIERO	\$0.00	\$2,731,779.23	\$2,731,779.23	\$2,731,779.23	\$2,731,779.23	\$2,731,779.23	\$2,731,779.23	\$2,731,779.23	\$2,731,779.23	\$2,731,779.23	N/A
2.	PARTIDA	2017	SUBSIDIO SALARIAL ECONÓMICO CAS	5-1	FONDO PARA EL FORTALECIMIENTO FINANCIERO	\$0.00	\$18,021,482.14	\$18,021,482.14	\$18,021,482.14	\$18,021,482.14	\$18,021,482.14	\$18,021,482.14	\$18,021,482.14	\$18,021,482.14	\$18,021,482.14	N/A
1.	PROGRAMA PRESUPUESTARIO	2017	SUBSIDIO SALARIAL ECONÓMICO CAS	5-1	FONDO PARA EL FORTALECIMIENTO FINANCIERO	\$0	\$24,878,894.82	\$24,878,894.82	\$24,878,894.82	\$24,878,894.82	\$24,878,894.82	\$24,878,894.82	\$24,878,894.82	\$24,878,894.82	\$24,878,894.82	N/A
1.	PROGRAMA PRESUPUESTARIO	2018	SUBSIDIO GOBERNACIÓN	5-1	MATERIA DE SEGURIDAD PÚBLICA	\$0	\$10,208,911.06	\$10,208,911.06	\$0.00	\$0.00	\$0.00	\$0.00	\$0.00	\$0.00	\$0.00	N/A
7.	PARTIDA	2018	SUBSIDIO GOBERNACIÓN	5-1	MATERIA DE SEGURIDAD PÚBLICA	\$0.00	\$6,000.00	\$6,000.00	\$0.00	\$0.00	\$0.00	\$0.00	\$0.00	\$0.00	\$0.00	N/A
2.	PARTIDA	2018	SUBSIDIO GOBERNACIÓN	5-1	MATERIA DE SEGURIDAD PÚBLICA	\$0.00	\$5,278,280.00	\$5,278,280.00	\$0.00	\$0.00	\$0.00	\$0.00	\$0.00	\$0.00	\$0.00	N/A
2.	PARTIDA	2018	SUBSIDIO GOBERNACIÓN	5-1	MATERIA DE SEGURIDAD PÚBLICA	\$0.00	\$742,000.00	\$742,000.00	\$0.00	\$0.00	\$0.00	\$0.00	\$0.00	\$0.00	\$0.00	N/A



INFORMES SOBRE LA SITUACIÓN ECONÓMICA, LAS FINANZAS PÚBLICAS Y LA DEUDA PÚBLICA

MUNICIPIO DE JALPA DE MÉNDEZ
 REPORTE: NIVEL FINANCIERO
 PERIODO: PRIMER TRIMESTRE 2018

ENTIDAD: TABASCO

2.-	2018	PARTIDA	2018	5.-1	SUBSIDIO GOBERNACIÓN	GOBERNACIÓN DE SEGURIDAD PÚBLICA	U007		0.00	\$22,500.00	\$0.00	\$0.00	\$0.00	\$0.00	\$0.00	N/A
7.-	2018	PARTIDA	2018	5.-1	SUBSIDIO GOBERNACIÓN	MATERIA DE SEGURIDAD PÚBLICA	U027		0.00	\$1,521,000.00	\$0.00	\$0.00	\$0.00	\$0.00	\$0.00	N/A
2.-	2018	PARTIDA	2018	5.-1	SUBSIDIO GOBERNACIÓN	MATERIA DE SEGURIDAD PÚBLICA	U007		0.00	\$1,507,891.10	\$0.00	\$0.00	\$0.00	\$0.00	\$0.00	N/A
7.-	2018	PARTIDA	2018	5.-1	SUBSIDIO GOBERNACIÓN	MATERIA DE SEGURIDAD PÚBLICA	U007		0.00	\$10,000,000.00	\$0.00	\$0.00	\$0.00	\$0.00	\$0.00	N/A
7.-	2018	PARTIDA	2018	5.-1	SUBSIDIO GOBERNACIÓN	MATERIA DE SEGURIDAD PÚBLICA	U007		0.00	\$105,000.00	\$0.00	\$0.00	\$0.00	\$0.00	\$0.00	N/A
2.-	2018	PARTIDA	2018	5.-1	SUBSIDIO GOBERNACIÓN	MATERIA DE SEGURIDAD PÚBLICA	U007		0.00	\$750,436.80	\$0.00	\$0.00	\$0.00	\$0.00	\$0.00	N/A
2.-	2018	PARTIDA	2018	5.-1	SUBSIDIO GOBERNACIÓN	MATERIA DE SEGURIDAD PÚBLICA	U007		0.00	\$277,000.00	\$0.00	\$0.00	\$0.00	\$0.00	\$0.00	N/A
1.-	2018	PROGRAMA PRESUPUESTARIO	2018	5.-1	SUBSIDIO ECONÓMICO	PROVISIÓN PARA ENTIDADES FEDERATIVAS Y MUNICIPALES PRODUCTORES DE HIDROCARBUROS	U083	\$0	\$0	\$1,020,152.51	\$0.00	\$0.00	\$0.00	\$0.00	\$0.00	N/A

INFORMES SOBRE LA SITUACIÓN ECONOMICA, LAS FINANZAS PÚBLICAS Y LA DEUDA PÚBLICA

MUNICIPIO DE JALPA DE MÉNDEZ
 REPORTE: NIVEL FINANCIERO
 PERIODO: PRIMER TRIMESTRE 2018

ENTIDAD: TABASCO

PROVINCIA	ESTADO	MUNICIPIO	ENTIDAD	PERIODO	FECHA	ELABORADO POR	REVISADO POR	APROBADO POR	EL FECHO FINANCIERO APROBADO
1	2	3	4	5	6	7	8	9	10
1	2	3	4	5	6	7	8	9	10


798 - OTRAS EROGACIONES ESPECIALES	30.00	\$1,020,132.51	\$1,020,132.51	30.00	\$0.00	\$0.00	\$0.00	\$0.00	N/A
TOTAL DEL PROGRAMA A PRESUPUESTARIO		\$28,668,505.00	\$41,867,300.00	\$12,560,183.00	\$1,428,431.04	\$1,351,383.44	\$1,351,383.44	\$1,351,383.44	N/A

799 - GASTO DE INVERSIÓN	30.00	\$1,208,287.06	\$32,218,981.01	\$2,008,868.01	30.00	\$0.00	\$0.00	\$0.00	N/A
TOTAL DEL PROGRAMA A PRESUPUESTARIO		\$28,668,505.00	\$32,218,981.01	\$2,008,868.01	30.00	\$0.00	\$0.00	\$0.00	N/A

822 - GASTO DE INVERSIÓN	30.00	\$1,038,915.72	\$3,038,915.72	30.00	\$0.00	\$0.00	\$0.00	\$0.00	N/A
TOTAL DEL PROGRAMA A PRESUPUESTARIO		\$28,668,505.00	\$32,218,981.01	\$2,008,868.01	30.00	\$0.00	\$0.00	\$0.00	N/A

824 - DIVISIÓN DE TERRENO	30.00	\$5,408,422.21	\$5,408,422.21	30.00	\$1,428,431.04	\$1,351,383.44	\$1,351,383.44	\$1,351,383.44	N/A
TOTAL DEL PROGRAMA A PRESUPUESTARIO		\$48,411,518.00	\$52,578,470.00	\$13,144,817.00	\$38,971,091.25	\$10,854,977.87	\$10,854,977.87	\$10,854,977.87	N/A

825 - CONSTRUCCIÓN DE OBRAS DE URBANIZACIÓN	30.00	\$48,411,518.00	\$52,578,470.00	\$13,144,817.00	\$38,971,091.25	\$10,854,977.87	\$10,854,977.87	\$10,854,977.87	N/A
TOTAL DEL PROGRAMA A PRESUPUESTARIO		\$48,411,518.00	\$52,578,470.00	\$13,144,817.00	\$38,971,091.25	\$10,854,977.87	\$10,854,977.87	\$10,854,977.87	N/A



H. AYUNTAMIENTO
 CONSTITUCIONAL
 JALPA DE MÉNDEZ
 TABASCO

INFORMES SOBRE LA SITUACIÓN ECONÓMICA, LAS FINANZAS PÚBLICAS Y LA DEUDA PÚBLICA

MUNICIPIO DE JALPA DE MÉNDEZ
REPORTE: NIVEL FINANCIERO
PERIODO: PRIMER TRIMESTRE 2018

ENTIDAD: TABASCO
OBSERVACIONES

Partida	Descripción	Subpartida	Conceptos	Presupuesto	Comprobados	Comprometidos	Cancelados	Pagos	Observaciones
---------	-------------	------------	-----------	-------------	-------------	---------------	------------	-------	---------------

2.	PARTIDA	2018	APORTACIONES FEDERALES PARA ENTIDADES FEDERATIVAS	1005					
			110- SUELDOS BASE AL CORRIENTE PERSONAL PERMANENTE		\$1,113,528.80	\$18,113,528.80	\$4,749,182.70	\$4,749,182.70	\$4,571,856.14
			NTE						N/A

2.	PARTIDA	2018	APORTACIONES FEDERALES PARA ENTIDADES FEDERATIVAS	1005					
			131- PRIMAS POR AÑOS DE SERVICIO EFECTIVO PRESTADOS		\$1,895,002.08	\$1,895,002.08	\$473,750.52	\$1,895,002.08	\$582,856.86
			N/A						N/A

2.	PARTIDA	2018	APORTACIONES FEDERALES PARA ENTIDADES FEDERATIVAS	1005					
			132- GASTOS DE VACACIONES CORRIENTES		\$9,274,026.61	\$9,274,026.61	\$2,318,506.65	\$9,274,026.61	\$0.00
			N/A						N/A

2.	PARTIDA	2018	APORTACIONES FEDERALES PARA ENTIDADES FEDERATIVAS	1005					
			134- GASTOS CORRIENTES COMPENSACIONES		\$4,328,835.38	\$5,488,351.28	\$1,374,587.82	\$1,053,807.77	\$1,046,371.35
			N/A						N/A

2.	PARTIDA	2018	APORTACIONES FEDERALES PARA ENTIDADES FEDERATIVAS	1005					
			141- GASTOS CORRIENTES DE SEGURIDAD SOCIAL		\$4,709,517.70	\$4,709,517.70	\$1,177,379.43	\$4,709,517.70	\$1,165,449.08
			N/A						N/A

2.	PARTIDA	2018	APORTACIONES FEDERALES PARA ENTIDADES FEDERATIVAS	1005					
			144- GASTOS CORRIENTES PARA SEGUROS		\$475,000.00	\$475,000.00	\$119,750.00	\$475,000.00	\$0.00
			N/A						N/A

2.	PARTIDA	2018	APORTACIONES FEDERALES PARA ENTIDADES FEDERATIVAS	1005					
			154- GASTOS CORRIENTES CONTRATUALES		\$5,327,308.00	\$5,203,928.00	\$1,255,982.00	\$1,441,882.40	\$1,441,882.40
			N/A						N/A



INFORMES SOBRE LA SITUACIÓN ECONÓMICA, LAS FINANZAS PÚBLICAS Y LA DEUDA PÚBLICA
 MUNICIPIO DE JALPA DE MÉNDEZ
 REPORTE: NIVEL FINANCIERO
 PERÍODO: PRIMER TRIMESTRE 2018

ENTIDAD: TABASCO

2-	PARTIDA	2018	APORTACI ONES FEDERALES S-2	2018	APORTACI ONES FEDERALES S-2	2018	APORTACI ONES FEDERALES S-2	2018	APORTACI ONES FEDERALES S-2
----	---------	------	--------------------------------------	------	--------------------------------------	------	--------------------------------------	------	--------------------------------------

19-	OTRAS PRESTACIONES SOCIALES ECONÓMICAS	\$1,081,432.39	\$1,711,372.32	\$427,843.08	\$1,711,372.32	\$0.00	\$0.00	\$891,000.00	\$891,000.00
1-	GASTO CORRIENTE	\$1,081,432.39	\$1,711,372.32	\$427,843.08	\$1,711,372.32	\$0.00	\$0.00	\$891,000.00	\$891,000.00
1-	GASTO CORRIENTE	\$1,081,432.39	\$1,711,372.32	\$427,843.08	\$1,711,372.32	\$0.00	\$0.00	\$891,000.00	\$891,000.00
1-	GASTO CORRIENTE	\$1,081,432.39	\$1,711,372.32	\$427,843.08	\$1,711,372.32	\$0.00	\$0.00	\$891,000.00	\$891,000.00

161-	PREVISIONES DE CARÁCTER LABORAL, ECONÓMICO Y DE SEGURIDAD SOCIAL	\$1,299,711.60	\$1,623,111.60	\$405,777.90	\$1,623,111.60	\$0.00	\$0.00	\$630,672.36	\$630,672.36
1-	GASTO CORRIENTE	\$1,299,711.60	\$1,623,111.60	\$405,777.90	\$1,623,111.60	\$0.00	\$0.00	\$630,672.36	\$630,672.36
1-	GASTO CORRIENTE	\$1,299,711.60	\$1,623,111.60	\$405,777.90	\$1,623,111.60	\$0.00	\$0.00	\$630,672.36	\$630,672.36
1-	GASTO CORRIENTE	\$1,299,711.60	\$1,623,111.60	\$405,777.90	\$1,623,111.60	\$0.00	\$0.00	\$630,672.36	\$630,672.36

281-	COMBUSTIBLES, LUBRICANTES Y ADITIVOS	\$0.00	\$395,742.65	\$96,935.06	\$395,742.64	\$395,742.64	\$395,742.64	\$395,652.64	\$395,652.64
1-	GASTO CORRIENTE	\$0.00	\$395,742.65	\$96,935.06	\$395,742.64	\$395,742.64	\$395,742.64	\$395,652.64	\$395,652.64
1-	GASTO CORRIENTE	\$0.00	\$395,742.65	\$96,935.06	\$395,742.64	\$395,742.64	\$395,742.64	\$395,652.64	\$395,652.64
1-	GASTO CORRIENTE	\$0.00	\$395,742.65	\$96,935.06	\$395,742.64	\$395,742.64	\$395,742.64	\$395,652.64	\$395,652.64

28-	REFACCIONES Y ACCESORIOS DE EQUIPO DE TRANSPORTE	\$0.00	\$30,458.06	\$24,114.66	\$31,299.14	\$58,998.14	\$53,519.15	\$53,519.15	\$53,519.15
1-	GASTO CORRIENTE	\$0.00	\$30,458.06	\$24,114.66	\$31,299.14	\$58,998.14	\$53,519.15	\$53,519.15	\$53,519.15
1-	GASTO CORRIENTE	\$0.00	\$30,458.06	\$24,114.66	\$31,299.14	\$58,998.14	\$53,519.15	\$53,519.15	\$53,519.15
1-	GASTO CORRIENTE	\$0.00	\$30,458.06	\$24,114.66	\$31,299.14	\$58,998.14	\$53,519.15	\$53,519.15	\$53,519.15

314-	TELÉFONOS Y TRADUCCIONES	\$22,000.00	\$22,000.00	\$5,500.00	\$5,420.76	\$5,420.76	\$5,420.76	\$5,420.76	\$5,420.76
1-	GASTO CORRIENTE	\$22,000.00	\$22,000.00	\$5,500.00	\$5,420.76	\$5,420.76	\$5,420.76	\$5,420.76	\$5,420.76
1-	GASTO CORRIENTE	\$22,000.00	\$22,000.00	\$5,500.00	\$5,420.76	\$5,420.76	\$5,420.76	\$5,420.76	\$5,420.76
1-	GASTO CORRIENTE	\$22,000.00	\$22,000.00	\$5,500.00	\$5,420.76	\$5,420.76	\$5,420.76	\$5,420.76	\$5,420.76

345-	SEGUROS DE BIENES PATRIMONIALES	\$0.00	\$213,916.76	\$53,478.19	\$213,916.76	\$0.00	\$0.00	\$0.00	\$0.00
1-	GASTO CORRIENTE	\$0.00	\$213,916.76	\$53,478.19	\$213,916.76	\$0.00	\$0.00	\$0.00	\$0.00
1-	GASTO CORRIENTE	\$0.00	\$213,916.76	\$53,478.19	\$213,916.76	\$0.00	\$0.00	\$0.00	\$0.00
1-	GASTO CORRIENTE	\$0.00	\$213,916.76	\$53,478.19	\$213,916.76	\$0.00	\$0.00	\$0.00	\$0.00



INFORMES SOBRE LA SITUACIÓN ECONÓMICA, LAS FINANZAS PÚBLICAS Y LA DEUDA PÚBLICA

MUNICIPIO DE JALPA DE MÉNDEZ
 REPORTE: NIVEL FINANCIERO
 PERIODO: PRIMER TRIMESTRE 2018

				ENTIDAD: TABASCO	
				355.	
				REP. PARACI	
				1- GASTO MANTENIM	
				CORRIENT EQUIPO	
				DE	
				TRANSPOR	
				RTE	

2-	PARTIDA	2018	APORTACI ONER FEDERALE S-2	ENTIDADE FORTAMUN	1005	\$0.00	\$23,084.24	\$23,084.24	\$23,084.24	\$23,084.24	N/A
----	---------	------	-------------------------------------	----------------------	------	--------	-------------	-------------	-------------	-------------	-----

2-	PARTIDA	2018	APORTACI ONER FEDERALE S-2	ENTIDADE FORTAMUN	1005	\$0.00	\$17,500.00	\$4,378.00	\$13,765.33	\$13,765.33	\$13,765.33	N/A
----	---------	------	-------------------------------------	----------------------	------	--------	-------------	------------	-------------	-------------	-------------	-----

2-	PARTIDA	2018	APORTACI ONER FEDERALE S-2	ENTIDADE FORTAMUN	1005	\$0.00	\$3,800.00	\$800.00	\$1,081.00	\$2,081.00	\$2,081.00	N/A
----	---------	------	-------------------------------------	----------------------	------	--------	------------	----------	------------	------------	------------	-----

2-	PARTIDA	2018	APORTACI ONER FEDERALE S-2	ENTIDADE FORTAMUN	1005	\$0.00	\$31,133.55	\$7,783.39	\$31,133.55	\$31,133.55	\$31,133.55	N/A
----	---------	------	-------------------------------------	----------------------	------	--------	-------------	------------	-------------	-------------	-------------	-----

2-	PARTIDA	2018	APORTACI ONER FEDERALE S-2	ENTIDADE FORTAMUN	1005	\$0.00	\$187,038.31	\$48,778.28	\$0.00	\$0.00	\$0.00	N/A
----	---------	------	-------------------------------------	----------------------	------	--------	--------------	-------------	--------	--------	--------	-----



H. AYUNTAMIENTO CONSTITUCIONAL
 DE JALPA DE MÉNDEZ
 DIRECCIÓN DE PROGRAMACIÓN
 2016-2018

U.C. FRANCISCO JAVIER CABRERA SANDOVAL
 PRESIDENTE MUNICIPAL





H. AYUNTAMIENTO
 CONSTITUCIONAL
 JALPA DE MÉNDEZ
 TABASCO


NOTA: La versión original se encuentra publicada en la página de transparencia de este H. Ayuntamiento: <http://jalpa.com.mx> con el número de identificación: ART-10-FRACCVI

INFORMES SOBRE LA SITUACIÓN ECONÓMICA, LAS FINANZAS PÚBLICAS Y LA DEUDA PÚBLICA
 MUNICIPIO DE JALPA DE MÉNDEZ
 REPORTE: TOTALES VALIDADOS DE CONSULTAS Y AVANCES
 PERIODO: PRIMER TRIMESTRE 2018

ESTATUS	CÓDIGO DE VALORES	FECHA DE VALIDACIÓN	CONCEPTO	VALOR	VALOR	VALOR	VALOR	VALOR	VALOR	VALOR	VALOR	VALOR	VALOR	VALOR	VALOR
Validado	2018	2-APORTAC	33	Aportaciones Federales para Entidades Federativas y Municipales	1008	PORTAHUM	\$ 73.81	\$ 48,111,519.00	\$ 52,578,476.00	\$ 11,444,817.00	\$ 38,971,081.28	\$ 10,854,077.67	\$ 10,848,507.88	\$ 10,858,246.52	
Validado	2017	1-SUBSIDIO	23	Provisiones Salariales y Económicas	U135	Fondo para el Fortalecimiento del Sector Financiero	\$ 0.00	\$ 0.00	\$ 24,879,884.82	\$ 24,879,884.82	\$ 24,829,402.11	\$ 24,829,402.11	\$ 24,282,283.46		
Validado	2018	1-SUBSIDIO	4	Gobernación	U007	Subsidios a miembros de seguridad pública	\$ 0.00	\$ 10,000,000.00	\$ 10,206,911.00	\$ 0.00	\$ 0.00	\$ 0.00	\$ 0.00		
Validado	2018	2-APORTAC	33	Aportaciones Federales para Entidades Federativas y Municipales	1004	FAS Municipal y de las Demarcaciones Territoriales a del Distrito Federal	\$ 346.86	\$ 28,669,505.00	\$ 41,867,306.00	\$ 12,866,183.00	\$ 1,218,431.04	\$ 1,351,381.44	\$ 1,351,383.44		
Validado	2018	1-SUBSIDIO	23	Provisiones Salariales y Económicas	U093	Fondo para entidades federativas y municipios productores de hidrocarburos	\$ 0.00	\$ 0.00	\$ 1,020,152.51	\$ 1,020,152.51	\$ 0.00	\$ 0.00	\$ 0.00		
Validado	2017	1-SUBSIDIO	23	Provisiones Salariales y Económicas	U128	Provisiones de Desarrollo Regional	\$ 0.00	\$ 0.00	\$ 31,356,534.31	\$ 31,356,534.31	\$ 31,140,288.05	\$ 31,140,288.05	\$ 31,140,288.05		
Validado	2017	1-SUBSIDIO	23	Provisiones Salariales y Económicas	U093	Fondo para entidades federativas y municipios productores de hidrocarburos	\$ 0.00	\$ 0.00	\$ 5,604,184.43	\$ 5,604,184.43	\$ 4,722,060.79	\$ 4,722,060.79	\$ 4,722,060.79		

H. AYUNTAMIENTO CONSTITUCIONAL DE JALPA DE MÉNDEZ DEL ESTADO DE JALISCO
 2016-2018 DIRECTOR DE PROGRAMACIÓN MUNICIPAL
DIRECCIÓN DE PROGRAMACIÓN
 LIC. FRANCISCO JAVIER CABRERA SANDOVAL
 PRESIDENTE MUNICIPAL
H. AYUNTAMIENTO CONSTITUCIONAL JALPA DE MÉNDEZ JALISCO.
 TABASCO.



NOTA: La versión original se encuentra publicada en la página de transparencia de este H. Ayuntamiento: <http://jalpa.mendez.gob.mx/articulos/art-10-fraccvi>

**INFORMES SOBRE LA SITUACIÓN ECONÓMICA, LAS FINANZAS PÚBLICAS Y LA DEUDA PÚBLICA
MUNICIPIO DE JALPA DE MÉNDEZ
REPORTE: NIVEL INDICADORES FAIS
PERIODO: PRIMER TRIMESTRE 2018**

Programa presupuestario	1.004	FAIS Municipal y de las Demarcaciones Territoriales del Distrito Federal	33	Anticipaciones Federales para Entidades Federativas y Dependencias Municipales	416 - Dirección General de Ingresos y Egresos	7.3	Entendidos Ninguno	ENTIDAD: TABASCO
Finalidad	2 - Desarrollo Social	Función 2 - Vivienda y Servicios a la Comunidad	Subfunción 7 - Desarrollo Regional	Actividad 5 - Fondo de Aportaciones para la Infraestructura Social	Actividad 5 - Fondo de Aportaciones para la Infraestructura Social			
NIVEL	OBJETIVOS	Objetivos	Objetivos	Objetivos	Objetivos	Objetivos	Objetivos	Objetivos
Actividad	Registre en la Memó de Inversión para el Desarrollo Social	Complementarios (Sumarios de proyectos complementarios registrados en la MIDS al trimestre correspondiente/Sumarios de proyectos registrados en la MIDS al trimestre)	Complementarios (Sumarios de proyectos complementarios registrados en la MIDS al trimestre correspondiente/Sumarios de proyectos registrados en la MIDS al trimestre)	Complementarios (Sumarios de proyectos complementarios registrados en la MIDS al trimestre correspondiente/Sumarios de proyectos registrados en la MIDS al trimestre)	Complementarios (Sumarios de proyectos complementarios registrados en la MIDS al trimestre correspondiente/Sumarios de proyectos registrados en la MIDS al trimestre)	Complementarios (Sumarios de proyectos complementarios registrados en la MIDS al trimestre correspondiente/Sumarios de proyectos registrados en la MIDS al trimestre)	Complementarios (Sumarios de proyectos complementarios registrados en la MIDS al trimestre correspondiente/Sumarios de proyectos registrados en la MIDS al trimestre)	Complementarios (Sumarios de proyectos complementarios registrados en la MIDS al trimestre correspondiente/Sumarios de proyectos registrados en la MIDS al trimestre)
TABASCO								
Actividad	Porcentaje de ejecución de proyectos de construcción directa registrados en la MIDS	Porcentaje de ejecución de proyectos de construcción directa registrados en la MIDS	Porcentaje de ejecución de proyectos de construcción directa registrados en la MIDS	Porcentaje de ejecución de proyectos de construcción directa registrados en la MIDS	Porcentaje de ejecución de proyectos de construcción directa registrados en la MIDS	Porcentaje de ejecución de proyectos de construcción directa registrados en la MIDS	Porcentaje de ejecución de proyectos de construcción directa registrados en la MIDS	Porcentaje de ejecución de proyectos de construcción directa registrados en la MIDS
TABASCO								
Actividad	Porcentaje de otros proyectos registrados en la MIDS	Porcentaje de otros proyectos registrados en la MIDS	Porcentaje de otros proyectos registrados en la MIDS	Porcentaje de otros proyectos registrados en la MIDS	Porcentaje de otros proyectos registrados en la MIDS	Porcentaje de otros proyectos registrados en la MIDS	Porcentaje de otros proyectos registrados en la MIDS	Porcentaje de otros proyectos registrados en la MIDS
TABASCO								
Actividad	Indicadores de frecuencia de medición cuatrimestral, semestral, anual o con un periodo mayor de tiempo. Estos indicadores no registran información ni justificación, debido a que lo harán de conformidad con la frecuencia de medición con la que programaron sus metas.	Indicadores de frecuencia de medición cuatrimestral, semestral, anual o con un periodo mayor de tiempo. Estos indicadores no registran información ni justificación, debido a que lo harán de conformidad con la frecuencia de medición con la que programaron sus metas.	Indicadores de frecuencia de medición cuatrimestral, semestral, anual o con un periodo mayor de tiempo. Estos indicadores no registran información ni justificación, debido a que lo harán de conformidad con la frecuencia de medición con la que programaron sus metas.	Indicadores de frecuencia de medición cuatrimestral, semestral, anual o con un periodo mayor de tiempo. Estos indicadores no registran información ni justificación, debido a que lo harán de conformidad con la frecuencia de medición con la que programaron sus metas.	Indicadores de frecuencia de medición cuatrimestral, semestral, anual o con un periodo mayor de tiempo. Estos indicadores no registran información ni justificación, debido a que lo harán de conformidad con la frecuencia de medición con la que programaron sus metas.	Indicadores de frecuencia de medición cuatrimestral, semestral, anual o con un periodo mayor de tiempo. Estos indicadores no registran información ni justificación, debido a que lo harán de conformidad con la frecuencia de medición con la que programaron sus metas.	Indicadores de frecuencia de medición cuatrimestral, semestral, anual o con un periodo mayor de tiempo. Estos indicadores no registran información ni justificación, debido a que lo harán de conformidad con la frecuencia de medición con la que programaron sus metas.	Indicadores de frecuencia de medición cuatrimestral, semestral, anual o con un periodo mayor de tiempo. Estos indicadores no registran información ni justificación, debido a que lo harán de conformidad con la frecuencia de medición con la que programaron sus metas.
TABASCO								



H. AYUNTAMIENTO CONSTITUCIONAL DE JALPA DE MÉNDEZ 2016-2018
DIRECCIÓN DE PROGRAMACIÓN

[Firma manuscrita]
LIC. FRANCISCO SUJER CABRERA SANDOVAL
PRESIDENTE MUNICIPAL





NOTA: La versión original se encuentra publicada en la página de transparencia de este H. Ayuntamiento: <http://jalpademendez.gob.mx/articulos/art-10-FRACC-VI>

INFORMES SOBRE LA SITUACIÓN ECONÓMICA, LAS FINANZAS PÚBLICAS Y LA DEUDA PÚBLICA
 MUNICIPIO DE JALPA DE MÉNDEZ
 REPORTE: NIVEL INDICADORES FORTAMUN
 PERIODO: PRIMER TRIMESTRE 2018

PROGRAMA PRESUPUESTARIO		DATOS DEL PROGRAMA		ENTIDAD: TABASCO	
Programa	1-005 FORTAMUN	Ramo	31	Actividad	6 - Fondo de Aportaciones para el Fortalecimiento de los Municipios y de las Demarcaciones Territoriales del Distrito Federal
Presupuesto		Subfunción	7 - Desarrollo Regional	Actividad	6 - Fondo de Aportaciones para el Fortalecimiento de los Municipios y de las Demarcaciones Territoriales del Distrito Federal
Año		Clasificación Funcional		Actividad	6 - Fondo de Aportaciones para el Fortalecimiento de los Municipios y de las Demarcaciones Territoriales del Distrito Federal
<p>Función 2 - Vivienda y Servicios a la Comunidad</p> <p>Subfunción 7 - Desarrollo Regional</p> <p>Clasificación Funcional</p>					
<p>INDICADORES</p> <p>Método de cálculo</p> <p>Unidad de medida</p> <p>Porcentaje</p> <p>Indicador</p> <p>Indicadores</p>					
NIVEL	OBJETIVOS	Deposición	Método de cálculo	Unidad de medida	Porcentaje
Actividad	Aplicación de los recursos federales transferidos a los municipios y a las demarcaciones territoriales en la Ley de Coordinación Fiscal		(Gasto ejercido del FORTAMUN DF por el municipio o demarcación territorial / Ingresos propios registrados por el FORTAMUN DF al ejercicio y ejercicio anterior) * 100	Porcentaje	100.00
2018					20.63
<p>Propósito</p> <p>Los municipios y las demarcaciones territoriales del Distrito Federal reciben la transferencia Índice de Dependencia Financiera de recursos federales para el fortalecimiento de sus finanzas públicas municipales.</p>					
<p>Fin</p> <p>Índice de Aplicación Prioritaria de Recursos</p>					
2018					20.63
<p>Componente</p> <p>Recursos federales transferidos a los municipios y a las demarcaciones territoriales del Distrito Federal</p> <p>Indicador</p> <p>Indicadores</p> <p>Indicador</p> <p>Indicadores</p> <p>Indicador</p> <p>Indicadores</p>					
10 - Jalpa de Méndez					20.63
10 - Jalpa de Méndez					20.63
10 - Jalpa de Méndez					20.63
<p>Justificación de diferenciales de avances con respecto a las metas programadas:</p> <p>Indicadores con frecuencia de medición anual, semestral, anual o con un periodo mayor de tiempo.</p> <p>Estos indicadores no registraron información ni justificación, debido a que lo harán de conformidad con la frecuencia de medición con la que programaron sus metas.</p>					
<p>Indicador</p> <p>Indicadores</p> <p>Indicador</p> <p>Indicadores</p> <p>Indicador</p> <p>Indicadores</p>					
10 - Jalpa de Méndez					20.63
10 - Jalpa de Méndez					20.63
10 - Jalpa de Méndez					20.63

H. AYUNTAMIENTO CONSTITUCIONAL DE JALPA DE MÉNDEZ, TABASCO
 DIRECCIÓN DE PROGRAMACIÓN
 2018-2018

LIC. FRANCISCO JAVIER CABRERA SANDOVAL
 PRESIDENTE MUNICIPAL

NOTA: La versión original se encuentra publicada en la página de transparencia de este H. Ayuntamiento: <http://JALPADEMELENDEZ.GOB.MX/ARTICULOS/ART-10-FRACC-VI>

INFORMES SOBRE LA SITUACIÓN ECONÓMICA, LAS FINANZAS PÚBLICAS Y LA DEUDA PÚBLICA

MUNICIPIO DE JALPA DE MÉNDEZ
REPORTE: NIVEL MATRIZ DE INDICADORES FAIS
PERIODO: PRIMER TRIMESTRE 2018

ENTIDAD: TABASCO

INDICADORES
META Y AVANCE AL PERIODO

Nombre	Unidad	Programa	Subprograma	Objeto	Actividad	Indicador	Unidad de Medición	Porcentaje	Gestión	Eficacia	Meta	Avance en el periodo	Justificación
33 - Aportación a Entidades Federativas y Municipios	416 - Dirección General de Programación y Presupuest	1004	2 - Vivienda y Servicios a la Comunidad	2 - Vivienda y Servicios a la Comunidad	7 - Desarrollo Regional	5 - Fondo de Aportaciones Infraestructura Social	Proyectos registrados en la MIDS	0	0	0	0	N/A	
33 - Aportación a Entidades Federativas y Municipios	416 - Dirección General de Programación y Presupuest	1004	2 - Vivienda y Servicios a la Comunidad	2 - Vivienda y Servicios a la Comunidad	7 - Desarrollo Regional	5 - Fondo de Aportaciones Infraestructura Social	Proyectos registrados en la MIDS	6.41	6.41	6.41	6.41	100	
33 - Aportación a Entidades Federativas y Municipios	416 - Dirección General de Programación y Presupuest	1004	2 - Vivienda y Servicios a la Comunidad	2 - Vivienda y Servicios a la Comunidad	7 - Desarrollo Regional	5 - Fondo de Aportaciones Infraestructura Social	Proyectos registrados en la MIDS	10.81	10.81	10.81	10.81	100	

INDICADORES

Actividad Trimestral Porcentaje Gestión Eficacia

0/100

Proyectos registrados en la MIDS al trimestre correspondiente

6.41

6.41

10.81

10.81


100

100

(Sumatoria de proyectos complementarios registrados en la MIDS al trimestre correspondiente)

(Sumatoria de proyectos complementarios registrados en la MIDS al trimestre correspondiente)

(Sumatoria de proyectos complementarios registrados en la MIDS al trimestre correspondiente)



H. AYUNTAMIENTO CONSTITUCIONAL
DE JALPA DE MÉNDEZ
LIC. JAVIER CABRERA SANDOVAL
PRESIDENTE MUNICIPAL

LIC. FRANCISCO JAVIER CABRERA SANDOVAL
PRESIDENTE MUNICIPAL

DIRECCIÓN DE PROGRAMACIÓN

NOTA: La versión original se encuentra publicada en la página de transparencia de este H. Ayuntamiento: <http://jalpamendez.gob.mx/arfic/OSIART-10-FRACC-VI>


INFORMES SOBRE LA SITUACIÓN ECONÓMICA, LAS FINANZAS PÚBLICAS Y LA DEUDA PÚBLICA
 MUNICIPIO DE JALPA DE MENDEZ
 REPORTE: NIVEL MATRIZ DE INDICADORES FORTAMUN
 PERIODO: PRIMER TRIMESTRE 2018

ENTIDAD: TABASCO

PROGRAMA PRESUPUESTARIO: FORTAMUN 2.0 - DESARROLLO SOCIAL

Ramo	Unidad	Programa	Presupuesto	Objetivo	Nombre del Programa	Objetivo	Función	Subfunción	Actividad	Nombre del Indicador	Método de Cálculo	Nivel del Indicador	Frecuencia de Medición	Unidad de Medición	Tipología	Dimensión	Meta o Programa	Avance (%)	Justificación
33 - Aportación Federales para Entidades Federativas y Municipios	416 - Dirección General de Programación y Presupuestos	1005 - FORTAMUN 2.0 - DESARROLLO SOCIAL	2.0 - Desarrollo Social	7.0 - Vivienda y Servicios a la Comunidad	6.0 - Fondo de Aportación para el Fortalecimiento de los Municipios y de las Demarcaciones Territoriales del Distrito Federal	Índice de Dependencia Financiera	6.0 - Fondo de Aportación para el Fortalecimiento de los Municipios y de las Demarcaciones Territoriales del Distrito Federal	6.0 - Fondo de Aportación para el Fortalecimiento de los Municipios y de las Demarcaciones Territoriales del Distrito Federal	6.0 - Fondo de Aportación para el Fortalecimiento de los Municipios y de las Demarcaciones Territoriales del Distrito Federal	6.0 - Fondo de Aportación para el Fortalecimiento de los Municipios y de las Demarcaciones Territoriales del Distrito Federal	(Recursos ministrados del FORTAMUN NDF al municipio o demarcación territorial / Ingresos propios registrados por el municipio o demarcación territorial del Distrito Federal)	Semestral	Otra	Estratégico	Eficacia	4.12	N/A		

Componente	Trimestral	Porcentaje de avance	Componente	Trimestral	Porcentaje de avance
2.0 - Desarrollo Social	20.63	25	6.0 - Fondo de Aportación para el Fortalecimiento de los Municipios y de las Demarcaciones Territoriales del Distrito Federal	82.52	100




[Handwritten signature]


INFORMES SOBRE LA SITUACIÓN ECONÓMICA, LAS FINANZAS PÚBLICAS Y LA DEUDA PÚBLICA

MUNICIPIO DE JALPA DE MENDEZ
 REPORTE: NIVEL MATRIZ DE INDICADORES FORTAMUN
 PERIODO: PRIMER TRIMESTRE 2018

PROGRAMA PRESUPUESTARIO		ACTIVIDAD		INDICADOR		UNIDAD DE MEDIDA		VALORES		EFICACIA		JUSTIFICACIÓN	
Ramo	Unidad	Nombre del Programa Presupuestario	Financiamiento	Nombre del Indicador	Unidad de Medida	Nivel del Indicador	Medición	Presupuesto	Realizado	Porcentaje	Eficacia	Meta	Justificación
33 - Aportaciones Federales para Entidades Federativas y Municipios	418 - Aportación General de Federales	1005 - FORTAMUN 2.0	2 - Desarrollo Social	7 - Vivienda y Servicios a la Comunidad	6 - Fondo de Aportaciones para el Fortalecimiento de los Municipios y Demarcaciones Territoriales Federales	6 - Índice de Ejercicio de Recursos	6 - Ejercicio del FORTAMUN municipio o demarcación territorial / Monto anual aprobado del FORTAMUN N DF al municipio o demarcación territorial	20.63	20.63	25	62.52		



 LIC. FRANCISCO JAVIER CABRERA SANDOVAL
 PRESIDENTE MUNICIPAL
 JALPA DE MENDEZ, TABASCO



 H. AYUNTAMIENTO CONSTITUCIONAL
 DE JALPA DE MENDEZ, TABASCO
 2016-2018
 DIRECCIÓN DE PROGRAMACIÓN

NOTA: La versión original se encuentra publicada en la página de transparencia de este H. Ayuntamiento: <http://jalpademendez.gob.mx/articulos/art-10-FRACC-VI>

No. - 9381

Informe sobre la Situación Económica, las Finanzas Públicas y la Deuda Pública

Primer Trimestre 2018

MUNICIPIO DE JONUTA

Programa presupuestario: 1-005 FORTAMUN

Ramo: 33 Aportaciones Federales para Entidades Dependencia Coordinadora del Fondo

Actividad Institucional: 416. Dirección General de Enfoques y transversales

Clasificación Funcional: Subfunción 7- Desarrollo Regional

Objetivo: 2 - Desarrollo Social Comunidad

Actividad Institucional: 6 - Fondo de Aportaciones para el Fortalecimiento de los Municipios y de las Demarcaciones Territoriales del Distrito Federal

Responsable del Avance: [Logo of the Municipality]

NIVEL	OBJETIVOS	Denominación	Método de cálculo	Unidad de medida	Tipo-Dimensión-Frecuencia	Meta Programada		AVANCE		Responsable del Registro del Avance
						Anual	al periodo	Realizado al periodo	Avance % al periodo	
Actividad	Aplicación de los recursos federales ínticos en el ejercicio de Recursos (Costos ejercidos del FORTAMUN DF por el municipio o demarcación territorial / Dinero anual apartado del FORTAMUN DF al municipio o demarcación territorial)-100			Porcentaje	Gestión-Eficacia-Trimestral	100.00	25.00	18.00	64.00	Municipio
Propósito	Los municipios y las demarcaciones territoriales del Distrito Federal reciben la transferencia de recursos federales para el fortalecimiento de sus finanzas públicas municipales.				Objetivo Estratégico-Semestral-Eficacia	160.00	N/A	N/A	N/A	M/A Municipal
Fin	Contribuir a impulsar el fortalecimiento del bienestar de la ciudad, créditos federales para que las Entidades estén acumuladas federales y Municipios puedan lograr y preservar el equilibrio de sus finanzas públicas, mediante la optimización en la aplicación de los recursos públicos federales transferidos.				Objetivo Estratégico-Eficacia-Anual	2.00	N/A	N/A	N/A	M/A Administración Pública Federal


RESULTADOS INDICADORES

Índice de Aplicación Financiera (Costo ejercido en Obligaciones Financieras + Costo ejercido en Pago por Derechos de Agua + Costo ejercido en Seguridad Pública + Costo ejercido en Inversión) / (Gasto total ejercido del FORTAMUN DF) * 100


Primer Trimestre 2018 MUNICIPIO DE JONUTA

Informes sobre la Situación Económica,
las Finanzas Públicas y la Deuda Pública

Programa presupuestario	Ramo	DATOS DEL PROGRAMA Aportaciones Federales para Entidades Dependencia del Fondo	Programación y Presupuesto A	Estratégico	Porcentaje	Eficacia- Trimestral	Pagado al periodo		Avance %	
							Millones de pesos	Millones de pesos	Al periodo	Al periodo
33	33	416 - Dirección General de Enfoques y Estrategias	100.00	100.00	67.33	67.33	100.00	67.33	67.33	Municipal
<p>Componente Recursos federales transferidos a los municipios y a las demarcaciones territoriales del Distrito Federal, aplicados en los decimos de gasto establecidos en la Ley de Coordinación Fiscal.</p>										
<p>de : / Promedio de avance en las metas programadas (porcentuales de 1) * 100</p>										
PRESUPUESTO										
<p>PRESUPUESTO ORIGINAL PRESUPUESTO MODIFICADO Justificación de diferencias de avances con respecto a las metas programadas. Indicadores con frecuencia de medición cuatrimestral, semestral, anual o con un periodo mayor de tiempo. Estos indicadores presentaron información ni justificación, debido a que lo harán de conformidad con la frecuencia de programación con sus metas.</p>							Millones de pesos	Millones de pesos	Al periodo	Al periodo
							N/A	N/A	N/A	N/A



Profra. Ana Lilia Diaz Zubieta
Presidenta Municipal



2016 DIRECCION DE PROGRAMACION

Presidencia Municipal

MUNICIPIO DE JONUTA

Primer Trimestre 2018

Informes sobre la Situación Económica, las Finanzas Públicas y la Deuda Pública




Programa presupuestario		DATOS DEL PROGRAMA		Actividad Institucional		AVANCE		Responsable del Registro del Avance	
1005 FORTAMUN		33 Aportaciones Federales para Entidades Federativas y Municipios		415 Dirección General de Programación y Presupuesto A		5 Fondo de Aportaciones para el Fortalecimiento de los Municipios y de las Demarcaciones Territoriales del Distrito Federal		Ninguno	
Función 2 - Vivienda y Servicios a la Comunidad		Subfunción 7 - Desarrollo Regional		Actividad Institucional		Realizado al periodo		Avance % al periodo	
Finalidad		Clasificación Funcional		Tipo-Dimensión-Frecuencia		Meta Programada Anual		Realizado al periodo	
2 - Desarrollo Social		Subfunción 7 - Desarrollo Regional		Estratégico-Eficacia-Trimestral		180.00		16.00	
NIVEL		INDICADORES		Unidad de medida		Porcentaje		Estratégico-Eficacia-Trimestral	
Objetivos		Método de cálculo		Estratégico-Eficacia-Trimestral		100.00		16.00	
Actividad		Denominación		Estratégico-Eficacia-Trimestral		180.00		16.00	
Propósito		Método de cálculo		Estratégico-Eficacia-Trimestral		180.00		16.00	
Fin		Método de cálculo		Estratégico-Eficacia-Trimestral		2.00		16.00	
Aplicación de los recursos federales indirectos en el ejercicio de Recursos (Caso ejercido en Obligaciones Financieras + Casos ejercidos en Pago por Derechos de Agua + Casos ejercidos en Seguridad Pública + Casos ejercidos en Inversión) / (Caso total ejercido del FORTAMUN(DP)) * 100	Indice de Aplicación Financiera (Caso ejercido en Obligaciones Financieras + Casos ejercidos en Pago por Derechos de Agua + Casos ejercidos en Seguridad Pública + Casos ejercidos en Inversión) / (Caso total ejercido del FORTAMUN(DP)) * 100	Porcentaje	Estratégico-Eficacia-Anual	100.00	100.00	N/A	N/A	N/A	N/A Municipal

Informe sobre la Situación Económica, las Finanzas Públicas y la Deuda Pública
 Primer Trimestre 2018
 MUNICIPIO DE JONUTTA



Programa presupuestario	Ramo	33	DATOS DEL PROGRAMA	418 - Dirección General de Programación y Transversales	Minguno	Presupuesto A			
						100.00	67.33		
Componente									
Receivos federales transferidos a los Municipios y a las demarcaciones territoriales del Distrito Federal, aplicados en los distintos de gran establecidos en la Ley de Coordinación Fiscal.									
Requisito de avance en las metas (Promedio de avance en las metas programadas de 1/7 Promedio de las metas programadas porcentaje de 1) - 100									
Eficacia Trimestral									
PRESUPUESTO									
PRESUPUESTO ORIGINAL	PRESUPUESTO MODIFICADO	Justificación de las modificaciones	Indicadores con frecuencia de medición cuatrimestral, semestral, anual o con un periodo mayor de tiempo. Estos indicadores no registran información ni justificación, debido a que lo harán de conformidad con la frecuencia de sus metas.	Meta anual		Pagado al periodo		Avance %	
				Miliones de pesos	Miliones de pesos	Miliones de pesos	Miliones de pesos	Al periodo	N/A
				N/D	N/D	N/D	N/D	N/A	N/A



Profra. Ana Lilia Diaz Zubiate
 Presidenta Municipal

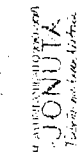
Trabajos que hacen historia.

Presidencia Municipal

Informes sobre la Situación Económica,
las Finanzas Públicas y la Deuda Pública

Primer Trimestre 2018

MUNICIPIO DE JONUTA



416 - Dirección General de Programación y Presupuestos
Enfoques Ninguno
y Transversales

6 - Fondo de Aportaciones para el Fortalecimiento de los Municipios y de las Demarcaciones Territoriales del Distrito Federal

33 - Vivienda y Servicios a la Comunidad

1-005 FORTAMUN
Ramo 33
Aportaciones Federales para Entidades Federativas y Municipios
Coordinación del Fondo

Programa presupuestario	1-005 FORTAMUN
Firmitad	2 - Desarrollo Social
Objetivo	Función 2 - Vivienda y Servicios a la Comunidad
Subfunción	Subfunción 7 - Desarrollo Regional
Actividad	6 - Fondo de Aportaciones para el Fortalecimiento de los Municipios y de las Demarcaciones Territoriales del Distrito Federal
Actividad Institucional	Enfoques Ninguno y Transversales

NIVEL	OBJETIVOS	Denominación	Método de cálculo	Unidad de medida	Tipo-Dimensión-Frecuencia	AVANCE		Responsable del Registro del Avance
						Meta Programada Anual	Realizado al periodo / periodo	
Actividad	Aplicación de los recursos federales transferidos a los municipios y a las demarcaciones territoriales, en los destinos de gasto establecidos en la Ley de Coordinación Fiscal.	Indice de la Aplicación de Recursos	$(\text{Gasto ejercido del FORTAMUN DF por el municipio o demarcación territorial} / \text{Monto anual aprobado del FORTAMUN DF al municipio o demarcación territorial}) * 100$	Porcentaje	Gestión-Ejecución Trimestral	100.00	25.00	52.00 Municipal
Propósito	Los municipios y las demarcaciones territoriales del Distrito Federal reciben la transferencia de recursos federales para el fortalecimiento de sus finanzas públicas municipales.	Indice de Dependencia Financiera	$(\text{Recursos ministrados del FORTAMUN DF al municipio o demarcación territorial} / \text{Ingresos propios registrados por el municipio o demarcación territorial del Distrito Federal})$	Otra	Estratégico-Ejecución Semestral	100.00	N/A	N/A Municipal
Fin	Contribuir a impulsar el fortalecimiento del Movimiento de la Unidad crediticia La MCECA en sus consideraciones de la asignación de recursos federales a los municipios y a las demarcaciones territoriales, en los destinos de gasto establecidos en la Ley de Coordinación Fiscal, mediante la aplicación de los recursos federales transferidos.	Indice de Aplicación Pluriánual de Recursos	$(\text{Gasto ejercido en Derechos de Agua + Gasto ejercido en Seguridad Pública + Gasto ejercido en Inversión} / \text{Gasto total ejercido del FORTAMUN DF}) * 100$	Porcentaje	Estratégico-Ejecución Anual	100.00	N/A	N/A Municipal

RESULTADOS INDICADORES

Objetivos:
 Aplicación de los recursos federales transferidos a los municipios y a las demarcaciones territoriales, en los destinos de gasto establecidos en la Ley de Coordinación Fiscal.
 Los municipios y las demarcaciones territoriales del Distrito Federal reciben la transferencia de recursos federales para el fortalecimiento de sus finanzas públicas municipales.

Propósito:
 Contribuir a impulsar el fortalecimiento del Movimiento de la Unidad crediticia La MCECA en sus consideraciones de la asignación de recursos federales a los municipios y a las demarcaciones territoriales, en los destinos de gasto establecidos en la Ley de Coordinación Fiscal, mediante la aplicación de los recursos federales transferidos.

Fin:
 Contribuir a impulsar el fortalecimiento del Movimiento de la Unidad crediticia La MCECA en sus consideraciones de la asignación de recursos federales a los municipios y a las demarcaciones territoriales, en los destinos de gasto establecidos en la Ley de Coordinación Fiscal, mediante la aplicación de los recursos federales transferidos.


Indicadores:
 Índice de la Aplicación de Recursos
 Índice de Dependencia Financiera
 Índice de Aplicación Pluriánual de Recursos

Formulas:
 Índice de la Aplicación de Recursos: $(\text{Gasto ejercido del FORTAMUN DF por el municipio o demarcación territorial} / \text{Monto anual aprobado del FORTAMUN DF al municipio o demarcación territorial}) * 100$
 Índice de Dependencia Financiera: $(\text{Recursos ministrados del FORTAMUN DF al municipio o demarcación territorial} / \text{Ingresos propios registrados por el municipio o demarcación territorial del Distrito Federal})$
 Índice de Aplicación Pluriánual de Recursos: $(\text{Gasto ejercido en Derechos de Agua + Gasto ejercido en Seguridad Pública + Gasto ejercido en Inversión} / \text{Gasto total ejercido del FORTAMUN DF}) * 100$

Informe sobre la situación Económica, las Finanzas Públicas y la Deuda Pública
 Primer Trimestre 2018
 MUNICIPIO DE JONUTA



Programa presupuestario		Ramo		DATOS DEL PROGRAMA		Enfoques		Presupuesto A	
Programa	Presupuestario	Ramo	33	Aportaciones Federales para Entidades Federativas y Municipios	Coordinadora del Fondo	416 - Dirección General de Programación y Presupuesto A	ninguno	100.00	67.33
Componente		Recursos federales transferidos a los municipios y a las demarcaciones territoriales del Distrito Federal, aplicados en los destinos de gasto establecidos en la Ley de Coordinación Fiscal.		Porcentaje de avance en las metas programadas porcentuales de: 1		Estrategia-Eficacia-Trimestral		67.33 Municipal	
				/ Promedio de las metas programadas porcentuales de: 1) * 100					
PRESUPUESTO									
PRESUPUESTO ORIGINAL									
PRESUPUESTO MODIFICADO									
Justificación de diferencia de avances con respecto a las metas programadas									
Indicadores con frecuencia de medición cuatrimestral, semestral, anual o con un periodo mayor de tiempo.									
Estos indicadores no reportaron información ni justificación, debido a que no están de conformidad con la frecuencia de medición con la que programaron sus metas.									
Meta anual		Meta al periodo		Pagado al periodo		Avance %			
Millones de pesos		Millones de pesos		Millones de pesos		Al periodo		N/A	
N/D		N/D		N/D		N/D		N/A	



Se abojos que hacen historia.

Profr. Ana Lilia Diaz Zubieta
 Presidenta Municipal

Presidencia Municipal

Informe sobre la Situación Económica, las Finanzas Públicas y la Deuda Pública
 Municipio de Jonutla
 Primer Trimestre 2018



PROGRAMA PRESUPUESTARIO		RAMO		TIPO DE PROGRAMACIÓN		ACTIVIDAD INSTITUCIONAL		RESPONSABLE DEL AVANCE	
1-004 FAIS Municipal y de las Demarcaciones Territoriales del Distrito Federal		33 Aportaciones Federales para Entidades Dependencia Federativas y Municipios		416 - Dirección General de Enfoques Programáticos y Presupuestos A		5 - Fondo de Aportaciones para la Infraestructura Social		N/A Administración Pública Federal	
Finalidad		Función		Subfunción		Clasificación Funcional		Actividad	
2 - Desarrollo Social		2 - Vivienda y Servicios a la Comunidad		7 - Desarrollo Regional		Subfunción 7 - Desarrollo Regional		Institucional	
OBJETIVOS		Denominación		Unidad de medida		Tipo Dimensión		Mesa Programada	
NIVEL		Método de cálculo		Porcentaje		Estratégico		Resumen al periodo	
Propósito		Eficacia-Bienal		Estratégico		Eficacia-Bienal		Avance % al periodo	
La población que habita en las zonas de atención prioritaria urbanas, en las localidades con las das mayores grados de rezago social de cada municipio o que se encuentran en situación de pobreza extrema reducen los rezagos en infraestructura social básica relacionada con las carencias de servicios básicos en la vivienda, calidad y capacidad de la vivienda e infraestructura social	Porcentaje de población que presenta con carencia por servicios básicos de vivienda en el año (total de habitantes en el año 1)*100	Porcentaje	Estratégico	N/A	N/A	N/A	N/A	N/A	N/A
Propósito	Porcentaje de población que presenta con carencia por servicios básicos de vivienda en el año (total de habitantes en el año 1)*100	Porcentaje	Estratégico	N/A	N/A	N/A	N/A	N/A	N/A
Actividad	Registro en la Base de Inversión para el Desarrollo Social	Porcentaje de proyectos complementarios registrados en la MIDS al trimestre correspondiente	Gestión Eficacia Trimestral	91.89	0.00	0.00	0.00	0.00	N/A Municipal
Actividad	Porcentaje de proyectos de contribución directa registrados en la MIDS al trimestre correspondiente	Porcentaje	Gestión Eficacia Trimestral	7.66	0.00	0.00	0.00	0.00	N/A Municipal
Actividad	Porcentaje de otros proyectos registrados en la MIDS al trimestre correspondiente	Porcentaje	Gestión Eficacia Trimestral	0.45	0.00	0.00	0.00	0.00	N/A Municipal

Informe sobre la Situación Económica, las Finanzas Públicas y la Deuda Pública
 Primer Trimestre 2018
 MUNICIPIO DE JONUTA



DATOS DEL PROGRAMA		Enfoques		Ninguno	
Programa presupuestario	Ramo	33	Aportaciones Federales para Entidades Dependencia del Fondo	416 - Dirección General de Programación y Presupuesto A	N/A
Capacitación a municipios (actividad Porcentaje transversal a los tres componentes de la capacidad respecto del total de municipios del país)*100		de municipios (Número de municipios capacitados sobre el FAIS FAIS en el ejercicio fiscal correspondiente / Total municipios del país)*100		Gestión-Eficacia-Trimestral	
Componente	Proyectos financiados de infraestructura de servicios básicos en la vivienda	Porcentaje de recursos destinados al financiamiento de proyectos de servicios básicos en la vivienda en el ejercicio de recursos FISMDF con recursos FISMDF (Monto de recursos destinados a proyectos de servicios básicos respecto al total fiscal corriente/Monto total de recursos programados en el ejercicio fiscal corriente)*100		Gestión-Eficacia-Semestral	
Componente	Contribuir a construir un entorno digno que propicie el desarrollo a través de la mejora de la vivienda y la infraestructura social mediante la reducción de los rezagos en materia de servicios básicos en la vivienda, calidad y espacios de la vivienda e infraestructura social de la población que habita en las zonas de atención prioritaria, en las localidades con los dos mayores grados de rezago social de cada municipio o que se encuentra en situación de pobreza extrema	Porcentaje de proyectos de servicios básicos en la vivienda financiados por el FISMDF en el ejercicio de recursos FISMDF con recursos FISMDF (Número de proyectos de servicios básicos en la vivienda financiados por el FISMDF en el ejercicio de recursos FISMDF con recursos FISMDF) / (Número total de proyectos de servicios básicos en la vivienda financiados por el FISMDF en el ejercicio de recursos FISMDF con recursos FISMDF)*100		Gestión-Eficacia-Semestral	
Fin	Contribuir a construir un entorno digno que propicie el desarrollo a través de la mejora de la vivienda y la infraestructura social mediante la reducción de los rezagos en materia de servicios básicos en la vivienda, calidad y espacios de la vivienda e infraestructura social de la población que habita en las zonas de atención prioritaria, en las localidades con los dos mayores grados de rezago social de cada municipio o que se encuentra en situación de pobreza extrema	Porcentaje de la población en Pobreza Extrema (Población total)*100		Estratégico-Eficacia-Bienal	

MUNICIPIO DE JONUTA		Primer Trimestre 2018	
Programa Presupuestario	1-004 PAIS Municipal y de las Demarcaciones Territoriales del Distrito Federal	Coordenadora del Fondo	Dependencia Federativa y Municipios
Fin	33 Ramo	416 - Dirección General de Estudios y Transversales	Ninguna
Actividad	Seguimiento de proyectos transversal a los tres componentes de la Matriz	Porcentaje	N/A
Actividad	Seguimiento de proyectos transversal a los tres componentes de la Matriz	Porcentaje	N/A
Componente	Proyectos financiados de infraestructura social	Porcentaje	N/A
Componente	Proyectos financiados de infraestructura social	Porcentaje	N/A
Fin	Inversión por cápita del Fondo Recursos del FISM que se invierten en para la Infraestructura Social localidades con alto y muy alto rezago social de Municipal (FISM) en localidades rezago a la clasificación 2010 / Total de Población 2010 que habitaba en localidades de alto y muy alto rezago social. Población 2010 que habitaba en localidades de alto y muy alto rezago social) / (recursos que reciben los municipios del FISM en el presente ejercicio fiscal/ Total de la Población 2010 que habitaba en todas las localidades que reciben recursos del FISM) Del padrón de obras, se identificarán aquellas obras que se hayan realizado en las localidades clasificadas por Consejo en alto y muy alto rezago social en 2010 y se efectuará el método descrito. El indicador se cambiará la clasificación de localidades de alto y muy alto rezago social de 2010 aunque se publique la clasificación 2015, con el propósito de hacer comparable la medición entre los años del presente ejercicio	1.01	N/A
Actividad	Seguimiento de proyectos transversal a los tres componentes de la Matriz	Porcentaje	N/A
Actividad	Seguimiento de proyectos transversal a los tres componentes de la Matriz	Porcentaje	N/A
Componente	Proyectos financiados de infraestructura social	Porcentaje	N/A
Componente	Proyectos financiados de infraestructura social	Porcentaje	N/A



ESTADO DE JALISCO
MUNICIPIO DE JONUTA
Trabajo por hacer, juntos.

N/A Administración Pública Federal

N/A

N/A

N/A

N/A

N/A

N/A

N/A

N/A

N/A

N/A

N/A

N/A

N/A

N/A

N/A

N/A

<p>Informe sobre la Situación Económica, las Finanzas Públicas y la Deuda Pública</p>		<p>Primer Trimestre 2018</p>		<p>MUNICIPIO DE JONUTA</p>	
Programa presupuestario	1-001 FAIS Municipal y de las Demarcaciones Territoriales del Distrito Federal	Ramo 33	Apoyos Federales para Entidades Federativas y Municipios	Dependencia Coordinadora y Programación del Fondo	418 - Dirección General de Transversales y Presupuestos A
Componente				Enfoques Ninguno	
	<p>Porcentaje de proyectos de infraestructura de alimentación financiados con el FISMDF en el ejercicio fiscal corriente/Número total de proyectos financiados con recursos del FAIS en el ejercicio fiscal corriente)*100</p>			N/A	N/A
Componente	<p>Porcentaje de otros proyectos (Número de otros proyectos financiados con el FISMDF en el ejercicio fiscal corriente/Número total de proyectos financiados con recursos del FISMDF en el ejercicio fiscal corriente)*100</p>			N/A	N/A
Componente	<p>Porcentaje de recursos destinados al financiamiento de otros proyectos respecto del total de recursos del FISMDF programados en el ejercicio fiscal corriente)*100</p>			N/A	N/A
Componente	<p>Porcentaje de recursos destinados al financiamiento de proyectos de infraestructura de alimentación respecto del total de recursos del FISMDF programados en el ejercicio fiscal corriente)*100</p>			N/A	N/A
Componente	<p>Porcentaje de recursos destinados al financiamiento de proyectos de infraestructura educativa respecto del total de recursos del FISMDF programados en el ejercicio fiscal corriente)*100</p>			N/A	N/A
Componente	<p>Porcentaje de recursos destinados al financiamiento de proyectos de infraestructura educativa respecto del total de recursos del FISMDF programados en el ejercicio fiscal corriente)*100</p>			N/A	N/A
Componente	<p>Porcentaje de recursos destinados al financiamiento de proyectos de infraestructura educativa respecto del total de recursos del FISMDF programados en el ejercicio fiscal corriente)*100</p>			N/A	N/A
Componente	<p>Proyectos financiados de infraestructura para la calidad y espacios de la vivienda</p>			N/A	N/A
Componente	<p>Porcentaje de proyectos de calidad y espacios de vivienda financiados con el FISMDF en el ejercicio fiscal corriente/Número total de proyectos financiados con recursos del FISMDF en el ejercicio fiscal corriente)*100</p>			N/A	N/A



ESTADOS UNIDOS MEXICANOS
GOBIERNO FEDERAL
MUNICIPIO DE JONUTA
Trabajo por una vida mejor

NIA Administración Pública Federal

NIA N/A

Gestión-Eficacia-Semestral

Porcentaje

N/A

N/A

N/A

N/A

N/A

Informe sobre la Situación Económica, las Finanzas Públicas y la Deuda Pública
Primer Trimestre 2018 MUNICIPIO DE JONUTA




DATOS DEL PROGRAMA		Enfoques		Ninguno	
Programa presupuestario	Ramo	416 - Dirección General de Programación y Presupuesto A	Enfoques	Programación	Ninguno
1004 FAIS Municipal y de las Demarcaciones Territoriales del Distrito Federal	33	Coordinadora del Fondo	Programación		
PRESUPUESTO					
Meta anual		Millones de pesos	Millones de pesos	Pagado al periodo	Avance %
		N/D	N/D	Millones de pesos	Al periodo
		N/D	N/D		
		N/D	N/D		
		N/D	N/D		
		N/D	N/D		

PRESUPUESTO ORIGINAL
PRESUPUESTO MODIFICADO
Justificación de diferencia de avances con respecto a las metas programadas
Indicadores con frecuencia de medición cuatrimestral, semestral, anual o con un periodo mayor de tiempo.
Existen diferencias no registraron información ni justificación, debido a que lo harán de conformidad con la frecuencia de medición con los sus metas.

H. AYUNTAMIENTO MUNICIPAL DE JONUTA
Lic. Pedro Esteban Guzmán Izabel
Secretario de Programación

Profra. Ana Lilia Díaz Zubieta
Presidenta Municipal



Presidencia Municipal

2018
DIRECCION DE PROGRAMACION


MUNICIPIO DE JONUTA

Primer Trimestre 2018

Informe sobre la Situación Económica, las Finanzas Públicas y la Deuda Pública

Programa		Ramo		DATOS DEL PROGRAMA		Actividad		Fondo de Aportaciones para	
1-004 PAIS Municipal y de las Demarcaciones Territoriales del Distrito Federal		33		Aportaciones Federales para Entidades Federativas y Municipios		416 - Dirección General de Programación y transversales		5 - Infraestructura Social	
				Coordinadora del Fondo		Presupuesto A		Ninguno	
				Clasificación Funcional					
		Función 2 - Vivienda y Servicios a la Comunidad		Subfunción 7 - Desarrollo Regional					
RESULTADOS INDICADORES									
NIVEL	OBJETIVOS	Denominación	Método de cálculo	Unidad de medida	Tipo-Dimensión-Frecuencia	Meta Programada Anual	Realización al periodo	Avance % al periodo	Responsable del Registro del Avance
Propósito	La población que habita en las zonas de población prioritaria urbanas, en las localidades con los dos mayores grados de rezago social de cada municipio o que se encuentran en situación de pobreza extrema reducen los rezagos en infraestructura social básica relacionada con las carencias de servicios básicos en la vivienda, calidad y expansión de la vivienda e infraestructura social	Personas con carencia por ciudad y espacios y de la vivienda en el año final de habitantes en el año (1)*100	Personas con carencia por ciudad y espacios y de la vivienda en el año final de habitantes en el año (1)*100	Porcentaje	Estratégico-Eficacia-Bienal	N/A	N/A	N/A	NIA Administración Pública Federal
Propósito	Porcentaje de población que presenta carencia por acceso a la vivienda en el año final de habitantes en el servicio básicos de la vivienda	Personas con carencia por servicios básicos de vivienda en el año final de habitantes en el año (1)*100	Personas con carencia por servicios básicos de vivienda en el año final de habitantes en el año (1)*100	Porcentaje	Estratégico-Eficacia-Bienal	N/A	N/A	N/A	NIA Administración Pública Federal
Actividad	Registro en la Matriz de Inversión para el Desarrollo Social	Complementarios registrados en la MIDS	Sumatoria de proyectos complementarios registrados en la MIDS al trimestre correspondiente/Sumatoria de proyectos totales registrados en la MIDS al trimestre correspondiente)*100	Porcentaje	Gestión-Eficacia-Trimestral	91.89	0.00	0.00	NIA Municipal
Actividad	Porcentaje de proyectos de contribución directa registrados en la MIDS al trimestre	Sumatoria de proyectos de contribución directa registrados en la MIDS al trimestre correspondiente/Sumatoria de proyectos totales registrados en la MIDS al trimestre correspondiente)*100	Sumatoria de proyectos de contribución directa registrados en la MIDS al trimestre correspondiente/Sumatoria de proyectos totales registrados en la MIDS al trimestre correspondiente)*100	Porcentaje	Gestión-Eficacia-Trimestral	7.66	0.00	0.00	NIA Municipal
Actividad	Porcentaje de otros proyectos registrados en la MIDS al trimestre	Sumatoria de otros proyectos registrados en la MIDS al trimestre correspondiente/Sumatoria de proyectos totales registrados en la MIDS al trimestre correspondiente)*100	Sumatoria de otros proyectos registrados en la MIDS al trimestre correspondiente/Sumatoria de proyectos totales registrados en la MIDS al trimestre correspondiente)*100	Porcentaje	Gestión-Eficacia-Trimestral	0.45	0.00	0.00	NIA Municipal

Informe sobre la Situación Económica, las Finanzas Públicas y la Deuda Pública
Primer Trimestre 2018 MUNICIPIO DE JONUTA



Programa		Ramo		33		DATOS DEL PROGRAMA		N/A		N/A		N/A		N/A	
1-004 FAIS Municipal y de las Denominaciones Territoriales del Distrito Federal		33		Aportaciones Federales para Entidades Federativas y Municipios		416 - Dirección General de Programación y Presupuesto A		Enfoques transversales		Ninguno		N/A		N/A	
Componente		Capacitación a municipios		Actividad		Porcentaje		Gestión		Eficacia		Trimestral		N/A	
Proyectos de inversión de infraestructura de servicios básicos en la vivienda		de municipios (Número de municipios capacitados sobre el total de municipios del país)		Porcentaje		Gestión		Eficacia		Semestral		N/A		N/A	
Componente		Proyectos de inversión de infraestructura de servicios básicos en la vivienda		Porcentaje		Gestión		Eficacia		Semestral		N/A		N/A	
Componente		Porcentaje de proyectos de servicios básicos en la vivienda financiados por el FISMDF en el ejercicio		Porcentaje		Gestión		Eficacia		Semestral		N/A		N/A	
Fin		Contribuir a construir un entorno digno que propicie el desarrollo a través de la mejora en los servicios básicos, la calidad y espacios de la vivienda y la infraestructura básica, mediante la reducción de los rezagos en materia de servicios básicos en la vivienda, calidad y espacios de la vivienda e infraestructura social de la población que habita en las zonas de atención prioritaria, en las localidades con los dos mayores grados de rezago social de cada municipio o que se encuentra en situación de pobreza extrema		Porcentaje		Estratégico		Eficacia-Bienal		N/A		N/A		N/A	

Informe sobre la Situación Económica, las Finanzas Públicas y la Deuda Pública Primer Trimestre 2018 MUNICIPIO DE JONUTA		416 - Director General de Enfoques y Estrategias Dependencia Ninguno	
Programa presupuestario	Ramo	Apoyos Federales para Entidades Federativas y Municipios	Presupuesto A
1-004 FAIS Municipal y de las Dependencias Territoriales del Distrito Federal	33	Aportaciones Federales para Entidades Federativas y Municipios	Ninguno
Fin	Inversión por cupón del Fondo (Recursos del FISEN que se invierten en para la Infraestructura Social localidades con alto y muy alto rezago social de Municipal (FISM) en localidades acorde a la clasificación 2010 / Total de Población 2010 que habitan en localidades de alto y muy alto rezago social) / (Recursos que reciben los municipios del FISM en el presente ejercicio fiscal / Total de la Población 2010 que habitan en todos los municipios que reciben recursos del FISM). Del total de Abros, se identificarán aquellos otros que se hayan realizado en las localidades clasificadas por Consejo con alto y muy alto rezago social en 2010 y se efectuará el método descrito. El indicador no cambiará la clasificación de localidades de alto y muy alto rezago social de 2010 aunq. se publique la clasificación 2015, con el propósito de hacer comparable la medición entre las áreas del presente ejercicio	1.01	N/A
Actividad	Seguimiento de proyectos (actividad) de proyectos FISMDF (Número total de proyectos FISMDF involucrados a los tres componentes de la registrados en la MIDS que tienen información sobre avance físico y financiero de avance físico financiero en el SP/INúmero total de proyectos registrados en la MIDS)*100 en el STU	Eficacia- Anual	N/A
Actividad	Porcentaje de municipios y demarcaciones de municipios y demarcaciones territoriales del Distrito Federal que reportan MIDS respecto del total de municipios del país)*100	Eficacia- Trimestral	N/A
Componente	Proyectos financiados de infraestructura social	Porcentaje	N/A
Componente	Proyectos financiados de infraestructura de salud	Porcentaje	N/A




Informe sobre la Situación Económica, las Finanzas Públicas y la Deuda Pública
 Primer Trimestre 2018
 MUNICIPIO DE JONUTA


Programa presupuestario	1-004 FAIS Municipal y de las Demarcaciones Territoriales del Distrito Federal	Ramo	33 Aportaciones Federales para Entidades Federativas y Municipios	Dependencia Coordinadora del Fondo	416 - Dirección General de Estructuras y Transversales	Dependencia	Ninguno
DATOS DEL PROGRAMA							
PRESUPUESTO							
Presupuesto Original	N/D		N/D		N/D		N/A
Presupuesto Modificado	N/D		N/D		N/D		N/A


PRESUPUESTO MODIFICADO
 Justificación: Los indicadores de medición de avance son respecto a los meses de ejecución.
 Estos indicadores no registraron información ni justificación, debido a que lo harán de conformidad con la frecuencia de medición con la que se registraron.

Indicadores con frecuencia de medición cuatrimestral, semestral, anual o con un periodo mayor de tiempo.
 Estos indicadores no registraron información ni justificación, debido a que lo harán de conformidad con la frecuencia de medición con la que se registraron.



 H. AYUNTAMIENTO CONSTITUCIONAL DE JONUTA
 2016
 DIRECCION DE PROGRAMACION


 Profra. Ana Lilia Diaz Zubieta
 Presidenta Municipal



 H. AYUNTAMIENTO CONSTITUCIONAL DE JONUTA
 2016
 Trabajos que hacen historia.

Presidencia Municipal



MUNICIPIO DE JONUTA

Primer Trimestre 2018

Informes sobre las Situación Económica, las Finanzas Públicas y la Deuda Pública.



Programa presupuestario	Ramo	33	Aportaciones Federales para Entidades Federativas y Municipios	Dependencia Coordinadora del Fondo	416 - Dirección General de Enfoques y transversales	Ninguno	N/A	N/A	N/A	N/A	N/A	N/A	N/A	N/A	N/A
Componente	DATOS DEL PROGRAMA														
Componente	Porcentaje de (Número de proyectos de infraestructura de alimentación financiados con el FISMDP en el ejercicio fiscal con respecto al total de proyectos ejecutados en el ejercicio fiscal con recursos del FAIS en el ejercicio fiscal corriente) * 100														
Componente	Porcentaje de otros proyectos (Número de otros proyectos financiados con el FISMDP en el ejercicio fiscal con respecto al total de proyectos programados con recursos del FISMDP en el ejercicio fiscal corriente) * 100														
Componente	Porcentaje de recursos destinados (Monto de recursos del FISMDP destinados a al financiamiento de otros otros proyectos en el ejercicio fiscal con respecto al total de recursos del FISMDP programados en el ejercicio fiscal corriente) * 100														
Componente	Porcentaje de recursos destinados (Monto de recursos del FISMDP destinados a al financiamiento de proyectos de infraestructura de alimentación en infraestructura de alimentación el ejercicio fiscal corriente/Monto total de recursos del FISMDP programados en el ejercicio fiscal corriente) * 100														
Componente	Porcentaje de recursos destinados (Monto de recursos FISMDP destinados a al financiamiento de proyectos de infraestructura educativa en el ejercicio fiscal corriente/Monto total de recursos del FISMDP programados en el ejercicio fiscal corriente) * 100														
Componente	Porcentaje de (Número de proyectos de infraestructura educativa financiados con el FISMDP en el ejercicio fiscal con respecto al total de proyectos ejecutados en el ejercicio fiscal con recursos del FISMDP en el ejercicio fiscal corriente) * 100														
Componente	Proyectos financiados de infraestructura para la calidad y espacios de la vivienda														
Componente	Porcentaje de (Número de proyectos de calidad y espacios de calidad y espacios de vivienda financiados con el FISMDP en el ejercicio fiscal con respecto al total de proyectos ejecutados en el ejercicio fiscal con recursos del FISMDP en el ejercicio fiscal corriente) * 100														
Programa presupuestario	Ramo	33	Aportaciones Federales para Entidades Federativas y Municipios	Dependencia Coordinadora del Fondo	416 - Dirección General de Enfoques y transversales	Ninguno	N/A	N/A	N/A	N/A	N/A	N/A	N/A	N/A	N/A
Componente	DATOS DEL PROGRAMA														
Componente	Porcentaje de (Número de proyectos de infraestructura de alimentación financiados con el FISMDP en el ejercicio fiscal con respecto al total de proyectos ejecutados en el ejercicio fiscal con recursos del FAIS en el ejercicio fiscal corriente) * 100														
Componente	Porcentaje de otros proyectos (Número de otros proyectos financiados con el FISMDP en el ejercicio fiscal con respecto al total de proyectos programados con recursos del FISMDP en el ejercicio fiscal corriente) * 100														
Componente	Porcentaje de recursos destinados (Monto de recursos del FISMDP destinados a al financiamiento de otros otros proyectos en el ejercicio fiscal con respecto al total de recursos del FISMDP programados en el ejercicio fiscal corriente) * 100														
Componente	Porcentaje de recursos destinados (Monto de recursos del FISMDP destinados a al financiamiento de proyectos de infraestructura de alimentación en infraestructura de alimentación el ejercicio fiscal corriente/Monto total de recursos del FISMDP programados en el ejercicio fiscal corriente) * 100														
Componente	Porcentaje de recursos destinados (Monto de recursos FISMDP destinados a al financiamiento de proyectos de infraestructura educativa en el ejercicio fiscal corriente/Monto total de recursos del FISMDP programados en el ejercicio fiscal corriente) * 100														
Componente	Porcentaje de (Número de proyectos de infraestructura educativa financiados con el FISMDP en el ejercicio fiscal con respecto al total de proyectos ejecutados en el ejercicio fiscal con recursos del FISMDP en el ejercicio fiscal corriente) * 100														
Componente	Proyectos financiados de infraestructura para la calidad y espacios de la vivienda														
Componente	Porcentaje de (Número de proyectos de calidad y espacios de calidad y espacios de vivienda financiados con el FISMDP en el ejercicio fiscal con respecto al total de proyectos ejecutados en el ejercicio fiscal con recursos del FISMDP en el ejercicio fiscal corriente) * 100														

Informe sobre la Situación Económica,
 las Finanzas Públicas y la Deuda Pública
 Primer Trimestre 2018
 MUNICIPIO DE JONUTA



Programa presupuestario		Ramo		Aportaciones Federales para Entidades Dependencia Federativas y Municipios		416 - Dirección General de Enfoques y Transversales		Ninguno	
1-004 FAIS Municipal y de las Demarcaciones Territoriales del Distrito Federal		33		Coordinadora del Fondo		Programación y Presupuesto A			
DATOS DEL PROGRAMA									
PRESUPUESTO									
Meta anual		Meta al periodo		Pagado al periodo		Avance %			
Millones de pesos		Millones de pesos		Millones de pesos		Al periodo			
N/D		N/D		N/D		N/D		N/A	
N/D		N/D		N/D		N/D		N/A	

PRESUPUESTO ORIGINAL
PRESUPUESTO MODIFICADO
 Justificación de diferencia de avances con respecto a las metas programadas
 Indicadores con frecuencia de medición cuatrimestral, semestral, anual o con un periodo mayor de tiempo.
 Los indicadores no registraron información ni justificación, debido a que lo harán de conformidad con la frecuencia de medición con la que programaron sus metas.

Profra. Ana Lilia Diaz Zubiela
 Presidenta Municipal

H. AYUNTAMIENTO MUNICIPAL DE JONUTA
 2016
DIRECCION DE PROGRAMACION

C. Eladio Escobar Solórzano
 Director de Programación






MUNICIPIO DE JONUTLA, TABASCO

Informe sobre la Situación Económica, las Finanzas Públicas y la Deuda Pública.

Primer Trimestre 2018

Clave del Proyecto	Número de Proyecto	Entidad, Estado y Municipio	Localidad	Tipo de Recurso	Programa Fondo	Objetivo	Ramo Económico	Institución Ejecutora	Tipo de Proyecto	Estado	Compendio (Administrativo)	Presupuesto Modificado	Pagos	% Avance	Plazo Avance	Unidad de Medida	Política Anual	% Avance	Observación
TAB161	60-0081	Tabasco	Jonutla	Urbano	Subsidio	21- Provisión de Salarios y Honorarios	21- Provisión de Salarios y Honorarios	SECRETARIA DE ECONOMIA	Urbano	En Ejecución	\$7,402,412	\$7,402,412	\$7,402,412	100.00	0.00	Metros lineales	0.00	100.00	Avance Actual
TAB171	70-0014	Tabasco	Jonutla	Rural	Subsidio	23- Provisión de Salarios y Honorarios	23- Provisión de Salarios y Honorarios	SECRETARIA DE ECONOMIA	Rural	En Ejecución	\$9,630,568	\$9,630,568	\$9,630,568	100.00	0.00	Kilómetros	3.884	100.00	Avance Actual
TAB171	70-0088	Tabasco	Jonutla	Rural	Subsidio	23- Provisión de Salarios y Honorarios	23- Provisión de Salarios y Honorarios	SECRETARIA DE ECONOMIA	Rural	En Ejecución	\$5,342,353	\$5,342,353	\$5,342,353	100.00	0.00	Metros lineales	6.293	100.00	Avance Actual
TAB171	70-0088	Tabasco	Jonutla	Rural	Subsidio	23- Provisión de Salarios y Honorarios	23- Provisión de Salarios y Honorarios	SECRETARIA DE ECONOMIA	Rural	En Ejecución	\$3,342,686	\$3,342,686	\$3,342,686	100.00	0.00	Metros lineales	1.897	100.00	Avance Actual


Informes sobre la Situación Económica, las Finanzas Públicas y la Deuda Pública



MUNICIPIO DE JONUTA, TABASCO

Primer Trimestre 2018

Clave del Proyecto	Nombre del Proyecto	Localidad	Ámbito	Tipo de Recurso	Programa	Nombre del Proyecto	Programa	Intención Ejecutiva	Tipos de Ejecución	Ciclo Recur	Recur	Modificacio	Recaudado	Compromis	Devengado	Ejército	Pagado	% Avance	Retn	Unidad de Medida	Problemas	Observacion	
										2018	2018	2018	2018	2018	2018	2018	2018	2018	2018	2018	2018	2018	
TAB161	Construcción De Pavimento Hidráulico De La Calle Gregorio Jiménez Entre Las Calles Mariano Ramírez Y Marina Cruzada De Jonutá, Tabasco	Jonutá	Urbano	Subvención	U993 Fondo para entidades federativas y productores de hidrocarburos	Provisiones Económicas RIA Y OBRAS PUBLICAS	SECRETARIA DE ORDENA MIENTO RIA DE OBRAS PUBLICAS	Urbanizaci on	En Ejecuci on	2017	\$7,800,000	\$7,521,870	\$7,521,870	\$7,521,870	\$7,402,412	\$7,402,412	\$7,402,412	98.41	\$0	Metros lineales	6.839	0.00	100.00 TRIMESTRE 2018 - SISTEMA: Pasado al siguiente nivel
TAB171	Construcción De La Obra Nueva Por Sustitución Del Centro De Salud De Los Paleros En El Municipio De Jonutá, Tabasco	Los Paleros	Rural	Apoyos	33- Apoyos a Federaciones y Municipios	Provisiones Económicas RIA DE OBRAS PUBLICAS Y Municipios	SECRETARIA DE ORDENA MIENTO RIA DE OBRAS PUBLICAS Y Municipios	Urbanizaci on	En Ejecuci on	2017	\$85,812	\$83,976	\$83,976	\$83,976	\$83,976	\$83,976	\$83,976	97.89	\$0	Otros	768	0.00	100.00 TRIMESTRE 2018 - SISTEMA: Pasado al siguiente nivel
TAB171	Construcción De La Obra Nueva Por Sustitución Del Centro De Salud De La Ra. Jose Tomé De La Ra. En El Municipio De Jonutá, Tabasco	La Ra. Jose Tomé	Rural	Apoyos	33- Apoyos a Federaciones y Municipios	Provisiones Económicas RIA DE OBRAS PUBLICAS Y Municipios	SECRETARIA DE ORDENA MIENTO RIA DE OBRAS PUBLICAS Y Municipios	Urbanizaci on	En Ejecuci on	2017	\$679,607	\$637,236	\$637,236	\$637,236	\$637,236	\$637,236	\$637,236	93.86	\$0	Otros	932	0.00	100.00 TRIMESTRE 2018 - SISTEMA: Pasado al siguiente nivel
TAB171	Construcción De La Obra Nueva Por Sustitución Del Centro De Salud De La Ra. En El Municipio De Jonutá, Tabasco	La Ra.	Urbano	Subvención	U993 Fondo para entidades federativas y productores de hidrocarburos	Provisiones Económicas RIA DE OBRAS PUBLICAS	SECRETARIA DE ORDENA MIENTO RIA DE OBRAS PUBLICAS	Urbanizaci on	En Ejecuci on	2017	\$1,300,000	\$1,295,886	\$1,295,886	\$1,295,886	\$1,152,797	\$1,152,797	\$1,152,797	91.13	\$0	Kilometro	40.000	0.00	\$5.00 TRIMESTRE 2018 - SISTEMA: Pasado al siguiente nivel




MUNICIPIO DE JONUTLA, TABASCO

Informe sobre la Situación Económica, las Finanzas Públicas y la Cuenta Pública

Primer Trimestre 2018

Información General del Proyecto

Clave del Proyecto	Nombre del Proyecto	Entidad	Municipio	Tipología	Ramo	Iniciación Ejecutora	Título Proyecto	Estatus Ejecución	Ciclo Recurso	Presupuesto Modificado	Comprometido (Ministrado)	Devengado	Ejercido	Pagado	% Avance	Objeto Medida	Unidad de Medida	Producción	% Avance Anual Acumulado	Observación
31	Construcción de Pavimento Bituminoso Calle Gregorio Madero Entre Las Calles Matamoros y Calles de la Unión	Tabasco	Jonutla	Urbano	Subsidio	2016	Urbanización	En Ejecución	2016	\$7,500,000	\$7,500,000	\$7,500,000	\$7,500,000	\$7,500,000	100.00	Metros lineales	6,889	0.00	100.00	Financiera / Física / Registro: AVANCES 2016 - SISTEMA. Pasa al siguiente nivel.
31	Construcción de Orraje Sanitario En El Frasco Villa Las Flores De La Cd De Jonutla En El Municipio De Jonutla, Tabasco	Tabasco	Jonutla	Urbano	Asistencia	2017	Agua y Saneamiento	En Ejecución	2017	\$10,545,711	\$6,380,127	\$6,380,127	\$6,380,127	\$6,380,127	60.53	Metros lineales	3,810	100.00	95.00	Financiera / Física / Registro: AVANCES 2017 - SISTEMA. Pasa al siguiente nivel.




Trabajos que hacen historia.
 Presidencia Municipal

Profr. Ana Lilia Díaz Zúñiga
 Presidenta Municipal

2016
 DIRECCION DE PROGRAMACION
 2018

Informe sobre la Situación Económica de las Entidades Públicas y la Deuda Pública



Primer Trimestre 2018

MUNICIPIO DE JONUTA, TABASCO

Clave del Proyecto	Nombre del Proyecto	Número del Proyecto	Estado	Municipio	Localidad	Tipo de Recurso	Programa	Programa Específico	Ramo	Institución Ejecutora del Proyecto	Tipo de Ejecución	En Ejecución	Presupuesto Modificado	Recaudado (Ingresos)	Comprometido (Ingresos)	Cancelado	Pagado	N.º de Avances	Reingreso	Unidad de Medida	Avance Anual	% Avance Acumulado	Observación
TAB161	Construcción De Pavimento Hidráulico De La Calle Gregorio Mendez Entre Las Milpa Vieja y Milpa Nueva Del Municipio De Jonuta, Tabasco.	01A15	Tabasco	Jonuta	Urbano	Subsidio	0033 Fondo para entidades municipales productores de hidrocarburos	23- Provisión de Salarios y Honorarios Económicos	23- Provisión de Salarios y Honorarios Económicos	SECRETARIA DE OBRAS PUBLICAS	Urbano	2016	\$7,000,000	\$7,571,976	\$7,571,970	\$7,402,412	\$7,402,412	\$8,411	\$0	Metros lineales	0.00	100.00	
TAB171	2474-Destalle, Limpieza De Canchales De Agua De El Cerro De Revolucionero, En La Zona Rural De San Gerónimo Del Municipio De Jonuta, Tabasco.	J517	Tabasco	Jonuta	Rural	Subsidio	0033 Fondo para entidades municipales productores de hidrocarburos	23- Provisión de Salarios y Honorarios Económicos	23- Provisión de Salarios y Honorarios Económicos	JUNTA GOBIERNO MUNICIPAL Y COMISIÓN EJECUTIVA DE CAMINOS	Transporte y Comunicaciones	2016	\$9,834,280	\$9,630,620	\$9,630,630	\$9,630,668	\$9,630,668	100.00	\$0	Kilómetro	3.854	100.00	
TAB171	0139- Construcción De Pavimento Hidráulico De La Calle Anita Sardon Entre Las Calles Dos Y Nicolás Bravo, Del Municipio De Jonuta, Tabasco.	01B39	Tabasco	Jonuta	Rural	Subsidio	0033 Fondo para entidades municipales productores de hidrocarburos	23- Provisión de Salarios y Honorarios Económicos	23- Provisión de Salarios y Honorarios Económicos	SECRETARIA DE OBRAS PUBLICAS	Urbano	2017	\$9,613,000	\$9,382,353	\$9,382,353	\$4,968,242	\$4,968,242	\$5,621	\$0	Metros lineales	0.00	80.00	
TAB171	702088 Construcción De Otra Nueva Parcialidad En El Municipio De Jonuta, Tabasco.	SSMP7	Tabasco	Jonuta	Rural	Apoyos Federales	M13 FAFEF	33- Apoyos Federales Y Municipales	SECRETARIA DE OBRAS PUBLICAS	Salud	En Ejecución	2017	\$316,827	\$32,886	\$32,886	\$32,886	\$32,886	100.00	\$0	Otros	1.087	100.00	

Financiera: / Avances: / Fisica: / Avances: / Avances: / AL PRIMER TRIMESTRE 2018. / PASA AL SIGUIENTE MES.

Financiera: / Avances: / Fisica: / Avances: / Avances: / AL PRIMER TRIMESTRE 2018. / PASA AL SIGUIENTE MES.

Financiera: / Avances: / Fisica: / Avances: / Avances: / AL PRIMER TRIMESTRE 2018. / PASA AL SIGUIENTE MES.

Financiera: / Avances: / Fisica: / Avances: / Avances: / AL PRIMER TRIMESTRE 2018. / PASA AL SIGUIENTE MES.



MUNICIPIO DE JONUTA, TABASCO

Primer Trimestre 2018

Clave del Proyecto	Nombre del Proyecto	Municipio	Localidad	Modalidad	Programa	Objetivo	Actividad	Tipos de Ejecución	Clase de Proyecto	Clase de Ejecución	Estado	Presupuesto	% Avance	Meta	Unidad de Medida	Avance	Observación	
TAB161	Construcción De Pavimentación Hidráulica De La Calle Gregorio Méndez Entre Las Calles Fracaso Malamegori Y Marina Del Municipio De Jonuta, Tabasco.	OTAS1	Jonuta	Urbano	UPR3 Fondo para entidades federativas y municipios productores de hidrocarburos	Subsidio	OTAS1	En Ejecución	2015	2015	En Ejecución	\$7,482,312	\$7,482,312	36.61	50	Metros Cuadrados	5,299	100.00
703005	Construcción De La Construcción De Otro Nuevo Por Sustitución Del Centro De Salud De Los Pajeros En El Municipio De Jonuta.	SSM88	Jonuta	Rural	APR03 Fondo para entidades federativas y municipios	Apoyo	SSM88	En Ejecución	2017	2017	En Ejecución	\$43,376	\$43,376	100.00	50	Cheques	778	100.00
703005	Construcción De La Construcción De Otro Nuevo Por Sustitución Del Centro De Salud De La Rra. José Tomo En El Municipio De Jonuta.	SSM89	Jonuta	Rural	UPR3 Fondo para entidades federativas y municipios productores de hidrocarburos	Subsidio	SSM89	En Ejecución	2017	2017	En Ejecución	\$513,236	\$513,236	100.00	50	Cheques	527	100.00

Financiera / Física / Registre / AVANCES AL PRIMER TRIMESTRE 2018. SISTEMA: Pasa al siguiente nivel.

Financiera / Física / Registre / AVANCES AL PRIMER TRIMESTRE 2018. SISTEMA: Pasa al siguiente nivel.

Financiera / Física / Registre / AVANCES AL PRIMER TRIMESTRE 2018. SISTEMA: Pasa al siguiente nivel.



GOBIERNO DEL ESTADO DE TABASCO
JONUTA
 Todos por la Vida


MUNICIPIO DE JONUTA, TABASCO

Informe sobre la Situación Económica, las Finanzas Públicas y la Deuda Pública

Primer Trimestre 2018

Información General del Proyecto

Clave Proyecto	Nombre del Proyecto	Estado	Municipio	Localidad	Programa	Subprograma	Objetivo	Actividad	Comando	Ramo	Institución Ejecutora	Tipo de Proyecto	Ciclo Ejecución	Recursos Asignados (Millonarios)	Cometido (Millonarios)	Desagregado	Ejecutado	Pagado	% Avance	Unidad de Medida	Publicado	Avance Actual	% Avance Actual	Observaciones	
7-40102	Construcción De Pavimento Hidráulico De La Calle Gregorio Mendez Entre Las Manos Amigas Y Marina Del Municipio De Jonuta, Tabasco.	OTAS	Jonuta	Jonuta	URB	Fondo de Inversión Municipal	Subsidio municipal para producción de Hidrocarburos			33- Económico	SE	Urbanización	En Ejecución	\$7,551,976	\$7,551,976	\$7,492,412	\$7,492,412	\$7,492,412	98.41	SC	metros cuadrados	6,899	0.00	100.00	AL PRIMER TRIMESTRE 2018. SISTEMA: Pasa al siguiente periodo.
7-40102	Construcción De Drenaje Sanitario En El Fracc. Villa Las Flores De La Cd De Jonuta En El Municipio De Jonuta Tabasco- 26478	OTAS	Jonuta	Jonuta	URB	Fondo de Inversión Municipal	Subsidio municipal para producción de Hidrocarburos			33- Económico	SE	Urbanización	En Ejecución	\$6,360,137	\$6,360,137	\$6,360,137	\$6,360,137	\$6,360,137	100.00	SC	metros cuadrados	1,110	100.00	35.00	SISTEMA: Pasa al siguiente periodo.



Trabajos que hacen historia.

H. AYUNTAMIENTO CONSTITUCIONAL DE JONUTA

Profr. Ana Lilia Díaz Zubieta
 Presidenta Municipal

Presidencia Municipal



MUNICIPIO DE JONUTA, TABASCO

Informe sobre la Situación Económica, las Finanzas Públicas y la Deuda Pública

Primer Trimestre 2018

Clave del Proyecto	Nombre del Proyecto	Número de Proyecto	Entidad Municipal	Localidad	Tipo de Recurso	Programa Fondo	Ramo	Intención del Proyecto	Estatus	Ciclo Recur	Recursos (Millonados)	Pagado	Comprobado	Demanda	Ejecución	Unidad de Medida	Receiv	Observación	Avance Financiero		
																			Avance	Financ.	
21	CONSTRUCCIÓN DE PAVIMENTO PARA EL PASEO DE LA GRAMA DE LA COMUNIDAD DEL MUNICIPIO DE JONUTA, TABASCO	074318	Tabasco	Jonuta	Urbanización	UBS3 Fondo para entidades municipales productoras de hidrocarburos	21- Promoción Económica	SECRETARIA DE ECONOMIA	En Ejecución	2016	\$7,800,000	\$1,531,870	\$7,800,000	\$1,531,870	\$7,800,000	Metros cuadrados	10		Financiero: / Físico: / Registro: / AVANCES AL PRIMER TRIMESTRE	0.00	100.00
22	RECONSTRUCCIÓN DEL SISTEMA DE AGUAS POTABLES DEL MUNICIPIO DE JONUTA, TABASCO	074717	Tabasco	Jonuta	Subsistema Urbano	UBS3 Fondo para entidades municipales productoras de hidrocarburos	22- Promoción Económica	SECRETARIA DE ECONOMIA	En Ejecución	2016	\$3,242,240	\$5,520,000	\$3,242,240	\$5,520,000	\$3,242,240	Kilómetros cuadrados	10		Financiero: / Físico: / Registro: / CONCLUIDA	3.854	100.00
23	CONSTRUCCIÓN DE PAVIMENTO PARA EL PASEO DE LA GRAMA DE LA COMUNIDAD DEL MUNICIPIO DE JONUTA, TABASCO	070323	Tabasco	Jonuta	Subsistema Urbano	UBS3 Fondo para entidades municipales productoras de hidrocarburos	23- Promoción Económica	SECRETARIA DE ECONOMIA	En Ejecución	2017	\$5,815,000	\$5,572,953	\$5,815,000	\$5,572,953	\$5,815,000	Metros cuadrados	10		Financiero: / Físico: / Registro: / AVANCES AL PRIMER TRIMESTRE	6.639	80.00
24	CONSTRUCCIÓN DE LA OBRA NUEVA POR RECONSTRUCCIÓN DEL CARRIL DE LA CALLE DE SAN PEDRO SUAREZ EN EL MUNICIPIO DE JONUTA, TABASCO	05887	Tabasco	Jonuta	Urbanización	UBS3 Fondo para entidades municipales productoras de hidrocarburos	24- Promoción Económica	SECRETARIA DE ECONOMIA	En Ejecución	2017	\$344,327	\$37,548	\$344,327	\$37,548	\$344,327	Obras	10		Financiero: / Físico: / Registro: /	1.087	100.00



MUNICIPIO DE JONUTA, TABASCO

Primer Trimestre 2018

Clase	Número de Proyecto	Nombre del Proyecto	De	Para	Localidad	Tercera Clase	Programa	Tipos de Ejercicio	Subvención	Origen del Proyecto	Clase	Ejercicios	Presupuesto	Compras	Presupuesto	Presupuesto	Presupuesto	Presupuesto	% de Avance	Riesgo	Unidad de Medida	Presupuesto	Presupuesto	% de Avance	Observaciones
Presupuesto																									
22-	01AS3	OTAS3	Junta	Junta	Urbano	Subsidio	URSA Fondo para edificaciones municipales y producción de hidrocultivos	En Ejercicio	2018	\$7,209,000	\$7,209,000	\$7,209,000	\$7,209,000	\$7,209,000	\$7,209,000	\$7,209,000	\$7,209,000	\$7,209,000	100.00	Medios	\$0.00	\$0.00	100.00	AL PRIMER TRIMESTRE 2018.	
33-	05MS8	SMMS8	Junta	Junta	Rural	Apoyos	0512 FAFEF	En Ejercicio	2017	\$83,872	\$83,872	\$83,872	\$83,872	\$83,872	\$83,872	\$83,872	\$83,872	\$83,872	100.00	Conces	\$0.00	\$0.00	100.00		
33-	05MS9	SMMS9	Junta	Junta	Rural	Apoyos	0512 FAFEF	En Ejercicio	2017	\$328,877	\$328,877	\$328,877	\$328,877	\$328,877	\$328,877	\$328,877	\$328,877	\$328,877	100.00	Otros	\$32	\$0.00	100.00		
22-	01BT7	OTBT7	Junta	Junta	Urbano	Subsidio	URSA Fondo para edificaciones municipales y producción de hidrocultivos	En Ejercicio	2017	\$71,300,000	\$71,300,000	\$71,300,000	\$71,300,000	\$71,300,000	\$71,300,000	\$71,300,000	\$71,300,000	\$71,300,000	100.00	Novedades	\$0.00	\$0.00	100.00		



MUNICIPIO DE JONUTLA, TABASCO

Primer Trimestre 2018

Clave	Nombre del Proyecto	Unidad de Medida	Tipología	Clase de Proyecto	Modificación	Reservado (Ministrado)	Compromiso	Desagregado	Ejecutado	Presupuesto	% Avance	Boleto	Unidad de Medida	Valor Anual	% Avance	Observaciones
-------	---------------------	------------------	-----------	-------------------	--------------	------------------------	------------	-------------	-----------	-------------	----------	--------	------------------	-------------	----------	---------------

07AJ3	Tabasco Jonutla Jonutl Urbano	Subsidio para el desarrollo de productores de hidrocárburos	URBANO	En Ejecución	\$7,402,412	\$7,402,412	\$7,402,412	\$7,402,412	\$7,402,412	\$7,402,412	100.00	30	Metros lineales	6,259	0.00	100.00	AL PRIMER TRIMESTRE 2018. SISTEMA: Para el siguiente nivel.
21	ORDENA MIENTO Salariales y TERRITO RIA DE ECONOMIA OBRAS PUBLICAS	USIS Fondo para entidades	URBANO	En Ejecución	\$7,402,412	\$7,402,412	\$7,402,412	\$7,402,412	\$7,402,412	\$7,402,412	100.00	30	Metros lineales	6,259	0.00	100.00	AL PRIMER TRIMESTRE 2018. SISTEMA: Para el siguiente nivel.
251676	Tabasco Jonutla Jonutl Urbano	Apoyos a las entidades	URBANO	En Ejecución	\$10,465,211	\$10,465,211	\$10,465,211	\$10,465,211	\$10,465,211	\$10,465,211	100.00	56	Metros lineales	1,810	100.00	95.00	AL PRIMER TRIMESTRE 2018. SISTEMA: Para el siguiente nivel.

H. AYUNTAMIENTO CONSTITUCIONAL DE JONUTLA
 Trabaja que hacen historia.
 Profrá Ana Lilia Díaz Zubiela
 Presidenta Municipal

H. AYUNTAMIENTO CONSTITUCIONAL DE JONUTLA, TABASCO
 Lic. Eladio Esquivel Zubiela
 Director de Programación
 2016 2018
 DIRECCION DE PROGRAMACION

li Jormes sobre la Situación Económica, las Finanzas Públicas y la Deuda Pública

ENTIDAD: Tabasco
PERIODO: Primer Trimestre 2018

MUNICIPIO DE JONUTA

JONUTA
Estado de Tabasco

Entidad	Municipio	Clave de Programa	Clave de Proyecto	Clave de Subproyecto	Clave de Cuenta	Clave de Ejecutor	Clave de Financiamiento	Clave de Fuente	Clave de Tipo de Gasto	Partida	Aprobado	Modificado	Rescindido (Administrado)	Devenido	Ejercido	Pagado	Pagado o SHCP	Recurso Recibido o en el 2018
Tabasco	Jonuta	23	03	03	03	03	03	03	03	799 - OTRAS CORRIENTES ESPECIALES	0	399855.35	399855.35	0	0	0	N/A	
Tabasco	Jonuta	23	03	03	03	03	03	03	03	799 - OTRAS CORRIENTES ESPECIALES	0	377405.6	377405.6	375344.21	375344.21	375344.21	N/A	
Tabasco	Jonuta	23	03	03	03	03	03	03	03	823 - CONSTRUCCION DE OBRAS PARA EL ABASTECIMIENTO DE AGUA, GAS, PETRÓLEO, ELECTRICIDAD	0	557468.9	557468.9	551839.87	522723.8	52723.8	N/A	
Tabasco	Jonuta	23	03	03	03	03	03	03	03	TOTAL DEL PROGRAMA PRESUPUESTARIO	0	493729.85	493729.85	927184.08	927184.08	896068.01	N/A	
Tabasco	Jonuta	23	03	03	03	03	03	03	03	799 - OTRAS CORRIENTES ESPECIALES	203982.47	203982.47	203982.47	0	0	0	N/A	

Informes sobre la Situación Económica, las Finanzas Públicas y la Deuda Pública

ENTIDAD: Tabasco
PERIODO: Primer Trimestre 2018

MUNICIPIO DE JONUTA

Entidad	Municipio	Clase de Registro	Clase de Descripción	Clave Ramo	Clave Programa	Clave Progra	Clave ma	Clave ma	Programa Especifico	Clave de Dependencia	Programa	Clave de Ejecutora	Clave de Financiamiento	Clave de Fuente	Clave de Reintegración	Clave de Tipo de Gasto	Partida	Clave de Partida	Aprobado	Modificado	Recaudado (Ministrado)	Comprometido	Devengado	Ejercido	Pagado	Pagado	Fogad o SHCP		
Tabasco	Jonuta	2018	2018	33	33	1004	1004	SIN	MUNICIPIO DE JONUTA	MUNICIPIO DE JONUTA	COMBUSTIBLES Y ADITIVOS	3577933.69	3577933.69	0	0	0	3	3	3577933.69	3577933.69	0	0	0	0	0	0	0	0	N/A
Tabasco	Jonuta	2018	2018	33	33	1004	1004	SIN	MUNICIPIO DE JONUTA	MUNICIPIO DE JONUTA	ACCESORIOS DE EQUIPO DE COMPUTO Y TECNOLOGIA	51000	51000	0	0	0	0	0	51000	51000	0	0	0	0	0	0	0	0	N/A
Tabasco	Jonuta	2018	2018	33	33	1004	1004	SIN	MUNICIPIO DE JONUTA	MUNICIPIO DE JONUTA	ACCESORIOS DE EQUIPO DE TRANSPORTE	125000	125000	0	0	0	0	0	125000	125000	0	0	0	0	0	0	0	0	N/A
Tabasco	Jonuta	2018	2018	33	33	1004	1004	SIN	MUNICIPIO DE JONUTA	MUNICIPIO DE JONUTA	MANTENIMIENTO DE EQUIPO DE COMPUTO Y TECNOLOGIA	70000	70000	0	0	0	0	0	70000	70000	0	0	0	0	0	0	0	0	N/A
Tabasco	Jonuta	2018	2018	33	33	1004	1004	SIN	MUNICIPIO DE JONUTA	MUNICIPIO DE JONUTA	MANTENIMIENTO DE EQUIPO DE TRANSPORTE	135000	135000	0	0	0	0	0	135000	135000	0	0	0	0	0	0	0	0	N/A

MUNICIPIO DE JONUTA

PARTIDA 2018

AVANCES FINANCIEROS

COBSER
VACION

AVANCES FINANCIEROS

Informe sobre la Situación Económica, las Finanzas Públicas y la Deuda Pública

ENTIDAD: Tabasco

MUNICIPIO DE JONUTA

MUNICIPIO DE JONUTA

PERIODO: Primer Trimestre 2018

Entidad Municipal	Tipo de Programa	Código de Cuenta de Gasto	Descripción	Clave Programática	Fuente de Recursos	Dependencia	Objetivo	Tipo de Gasto	Pérdida	Aprobado	Modificado	Recaudado (Administrado)	Comprometido	Devengado	Ejercido gado	Pagado SHCP	Observaciones
Tabla 2.1	PROGRAMA FEDERAL	1004	FONDOS DE AJAJUTA	1004	MUNICIPIO DE JONUTA	MUNICIPIO DE JONUTA	Gasto	2. GASTO DE INVERSION CONVENIOS	1450000	1450000	0	0	0	0	0	N/A	
								TOTAL DEL PROGRAMA	53462182	53462182	18039854	99216403	2501235	2501235	1235	N/A	
Tabla 2.2	PROGRAMA FEDERAL	1004	FONDOS DE AJAJUTA	1004	MUNICIPIO DE JONUTA	MUNICIPIO DE JONUTA	Gasto	112. PRIMAS DE VACACIONES	6276394.14	6276394.14	2034108.06	1326142.84	1326142.36	1326142.84	0	N/A	
								TOTAL DEL PROGRAMA	6276394.14	6276394.14	2034108.06	1326142.84	1326142.36	1326142.84	0	N/A	
Tabla 2.3	PROGRAMA FEDERAL	1004	FONDOS DE AJAJUTA	1004	MUNICIPIO DE JONUTA	MUNICIPIO DE JONUTA	Gasto	134. GASTO CORRIENTE PERSONAL PERMANENTE	2098811.08	2098811.08	519898.08	519898.08	519898.08	519898.08	17329236.1836	N/A	
								TOTAL DEL PROGRAMA	2098811.08	2098811.08	519898.08	519898.08	519898.08	17329236.1836	N/A		

Información sobre la Situación Económica, las Finanzas Públicas y la Deuda Pública

ENTIDAD: Tabasco

PERIODO: Primer Trimestre 2018

MUNICIPIO DE JONUTA

MUNICIPIO DE JONUTA

Entidad Municipal	Tipo de Registro	Código de Cuenta	Clave de Cuenta	Descripción	Ramo	Programa	Clave de Programa	Identificación	Municipio	Tipo de Gasto	Partida	Aprobado	Modificado	Recaudado (Ministrado)	Comprometido	Desarrollado	Ejercido	Pagado	Págos SHCP		
																				Programa	Clave de Programa
Tabasco	2-	PARTIDA	2018	AFORTACI	01																
				RTA FEDERAL	02																
				ENTIDADES FEDERATIVAS	03	FORTAMUN	0005	SIN IDENTIFICAR	MUNICIPIO DE JONUTA	1 - GASTO CORRIENTE	141 - APORTACIONES DE SEGURIDAD SOCIAL	1212494.56	1212494.56	324019.26	324019.26	324019.26	324019.26	100006.42	100006.42	100006.42	N/A
Tabasco	2-	PARTIDA	2018	AFORTACI	01																
				RTA FEDERAL	02																
				ENTIDADES FEDERATIVAS	03	FORTAMUN	0005	SIN IDENTIFICAR	MUNICIPIO DE JONUTA	1 - GASTO CORRIENTE	144 - APORTACIONES PARA SEGUROS	162302.62	162302.62	0	0	0	0	0	0	0	N/A
Tabasco	2-	PARTIDA	2018	AFORTACI	01																
				RTA FEDERAL	02																
				ENTIDADES FEDERATIVAS	03	FORTAMUN	0005	SIN IDENTIFICAR	MUNICIPIO DE JONUTA	1 - GASTO CORRIENTE	152 - GASTO CORRIENTE INDEMNIZACIONES	188161	188161	0	0	0	0	0	0	0	N/A
Tabasco	2-	PARTIDA	2018	AFORTACI	01																
				RTA FEDERAL	02																
				ENTIDADES FEDERATIVAS	03	FORTAMUN	0005	SIN IDENTIFICAR	MUNICIPIO DE JONUTA	1 - GASTO CORRIENTE	154 - PRESTACIONES CONTRACTUALS	1127364.87	1127364.87	368805.84	368805.84	368805.81	368805.81	127935.28	127935.28	127935.28	N/A
Tabasco	2-	PARTIDA	2018	AFORTACI	01																
				RTA FEDERAL	02																
				ENTIDADES FEDERATIVAS	03	FORTAMUN	0005	SIN IDENTIFICAR	MUNICIPIO DE JONUTA	1 - GASTO CORRIENTE	159 - OTRAS PRESTACIONES SOCIALES Y ECONOMICAS	1520889.87	1520889.87	401700	401700	401700	401700	133950	133950	133950	N/A

Informe sobre la Situación Económica, las Finanzas Públicas y la Deuda Pública



JONUTÁ

MUNICIPIO DE JONUTA

ENTIDAD: Tabasco

PERIODO: Primer Trimestre 2018

Entidad	Municipio	Partida	Clave	Programa	Descripción	Clave	Ramo	Programa	Clave Progra	Entidad Ejecutora	Fondo	Programa	Clave	Dependencia	Partida	Aprobado	Modificado	Recaudado	Comprometid	Devengado	Ejercido	Pagado	Pagado	SHCP		
ad	Junuta	Partida	Entidad	FEDERATIV	ERA ASY	LES	MUNICIPIO		ma	JONUTA	SIN	AR	AR	1005	0000	30646	30646	1789	1789	1789	1789	1789	1789	1789	NIA	
Tabasco	Jonuta	2018	ES	ENTIDADES	33	FORTAMUN	33	1005	0000	30646	SIN	AR	AR	1005	0000	30646	30646	1789	1789	1789	1789	1789	1789	1789	NIA	
APORTACI ONES RTA FEDERAL E 1.- GASTO DE BIENES CORRIENT E 314.- TRADICIONAL																										
Tabasco	Jonuta	2018	ES	ENTIDADES	33	FORTAMUN	33	1005	0000	280000	SIN	AR	AR	1005	0000	280000	280000	0	0	0	0	0	0	0	0	NIA
APORTACI ONES RTA FEDERAL E 1.- GASTO PROFESIONAL CORRIENT E 339.- SERVICIOS 345.- SEGURO PATRIMONIAL 345.- SEGURO PATRIMONIAL																										
Tabasco	Jonuta	2018	ES	ENTIDADES	33	FORTAMUN	33	1005	0000	48000	SIN	AR	AR	1005	0000	48000	48000	0	0	0	0	0	0	0	0	NIA
APORTACI ONES RTA FEDERAL E 1.- GASTO DE BIENES CORRIENT E 355.- REPARACION Y MANTENIMIENTO DE EQUIPO DE TRANSPORTE																										
Tabasco	Jonuta	2018	ES	ENTIDADES	33	FORTAMUN	33	1005	0000	176073.54	SIN	AR	AR	1005	0000	176073.54	176073.54	56032	56032	56032	56032	18684	18684	18684	18684	NIA
APORTACI ONES RTA FEDERAL E 1.- GASTO DE BIENES CORRIENT E 380.- IMPUESTO SOBRE NOMINAS Y OTROS QUE SE DERIVEN DE UNA RELACION LABORAL																										

Informe sobre la Situación Económica, las Finanzas Públicas y la Deuda Pública.

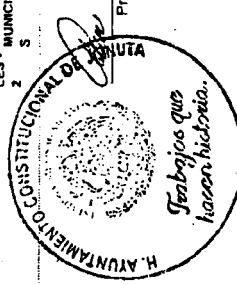


MUNICIPIO DE JONUTLA


ENTIDAD: Tabasco
PERIODO: Primer Trimestre 2018

Entidad Municipio	Tipo de Registro	Clave de Registro	Descripción Ramo	Clave de Ramo	Descripción Programa	Clave Programa	Descripción Progr. Convenio	Fondo Específico	Programa	Dependencia	Res. Inter- municipal	Rein- tegración	Tipo de Gasto	PARTIDA		AVANCE FINANCIERO			ORDEN VINCULACION	
														Partida	Partida	Aprobado	Modificado	Recaudado (Ministrado)	Comprometido	Davengado

TOTAL DEL PROGRAMA PRESUPUESTARIO 18420453 18420453 4605114 3087153.78 3087153.82 1917575.82 1917675.82 N/A



[Handwritten signature]
Profr. Ana Lilia Diaz Zubieta
Presidenta Municipal



[Handwritten signature]
Dir. de Administración

Presidencia Municipal



Informe sobre la Situación Económica, las Finanzas Públicas y la Deuda Pública

ENTIDAD: Tabasco PERIODO: Primer Trimestre 2018 MUNICIPIO DE JONUTA

Entidad	Municipio	Partida	Subpartida	Objeto de Gasto	Descripción	Clave	Programa	Clave	Programa	Clave	Programa	Dependencia	Partida	Modificado	Recaudado	Comprometido	Devengado	Ejercido	Pagado	Pagado	Recurso
Tabasco	Jonuta	2-	03	1	PROVISIÓN SALARIALE ECONOMICA	U093	SIN IDENTIFICAR	U093	MUNICIPIO DE JONUTA	0	799 - OTRAS EROGACIONES ESPECIALES	MUNICIPIO DE JONUTA	799 - OTRAS EROGACIONES ESPECIALES	3998855.36	3998855.36	0	0	0	0	0	N/A
Tabasco	Jonuta	2-	03	1	PROVISIÓN SALARIALE ECONOMICA	U093	SIN IDENTIFICAR	U093	MUNICIPIO DE JONUTA	0	622 - DE INVERSION HABITACIONAL	MUNICIPIO DE JONUTA	622 - DE INVERSION HABITACIONAL	377405.6	377405.6	376344.21	376344.21	375344.21	375344.21	0	N/A
Tabasco	Jonuta	2-	03	1	PROVISIÓN SALARIALE ECONOMICA	U093	SIN IDENTIFICAR	U093	MUNICIPIO DE JONUTA	0	623 - CONSTRUCCION DE OBRAS PARA EL ABASTECIMIENTO DE AGUA, PETROLEO, GAS, ELECTRICIDAD	MUNICIPIO DE JONUTA	623 - CONSTRUCCION DE OBRAS PARA EL ABASTECIMIENTO DE AGUA, PETROLEO, GAS, ELECTRICIDAD	557468.9	557468.9	551639.87	551639.87	52723.6	52723.6	0	N/A
Tabasco	Jonuta	2-	03	1	PROVISIÓN SALARIALE ECONOMICA	U093	SIN IDENTIFICAR	U093	MUNICIPIO DE JONUTA	0	TOTAL DEL PROGRAMA PRESUPUESTARIO	MUNICIPIO DE JONUTA	TOTAL DEL PROGRAMA PRESUPUESTARIO	4933729.85	4933729.85	927184.08	927184.08	898066.01	898066.01	0	N/A
Tabasco	Jonuta	2-	03	1	PROVISIÓN SALARIALE ECONOMICA	U093	SIN IDENTIFICAR	U093	MUNICIPIO DE JONUTA	0	799 - OTRAS EROGACIONES ESPECIALES	MUNICIPIO DE JONUTA	799 - OTRAS EROGACIONES ESPECIALES	283982.47	283982.47	0	0	0	0	0	N/A

Informe sobre la Situación Económica, las Finanzas Públicas y la Deuda Pública

ENTIDAD: Tabasco

PERIODO: Primer Trimestre 2018

MUNICIPIO DE JONUTA

ENTIDAD: Tabasco MUNICIPIO DE JONUTA

Table with columns: Entidad, Municipio, Año, Partida, Descripción, Clave, Ramo, Tipo de Registro, Tipo de Recurso, Clave de Programa, Programa, Descripción, Clave, Ramo, Tipo de Gasto, Tipo de Gasto, Dependencia, Programa, Clave de Programa, Programa, Descripción, Tipo de Recurso, Tipo de Gasto, Recaudado (Ministrado), Comprometido, Devengado, Ejercido, Pagado, SHCP.



Informes sobre la Situación Económica, las Finanzas Públicas y la Deuda Pública

ENTIDAD: Tabasco
PERIODO: Primer Trimestre 2018

MUNICIPIO DE JONUTA

Entidad Municipal	Ciclo	Partida	Clave de Ramo	Clave de Descripción	Programa	Clave de Programa	Programa	Clave de Convenio	Programa	Clave de Ejecutora	Reiniciar	Financiamiento	Recaudado (Militado)	Comprometido	Devolución	Ejercido	Pagado	Pagado SHCP
Tabasco	2018	2.01	33	004	FAIS MUNICIPAL Y DE LAS DEMARCACIONES TERRITORIALES DEL DISTRITO FEDERAL	004	SIN IDENTIFICAR	1004	MUNICIPIO DE JONUTA	004	1. GASTO CORRIENTE	3577933.69	0	0	0	0	0	N/A
Tabasco	2018	2.01	33	004	FAIS MUNICIPAL Y DE LAS DEMARCACIONES TERRITORIALES DEL DISTRITO FEDERAL	004	SIN IDENTIFICAR	1004	MUNICIPIO DE JONUTA	004	1. GASTO CORRIENTE	51000	0	0	0	0	0	N/A
Tabasco	2018	2.01	33	004	FAIS MUNICIPAL Y DE LAS DEMARCACIONES TERRITORIALES DEL DISTRITO FEDERAL	004	SIN IDENTIFICAR	1004	MUNICIPIO DE JONUTA	004	1. GASTO CORRIENTE	125600	0	0	0	0	0	N/A
Tabasco	2018	2.01	33	004	FAIS MUNICIPAL Y DE LAS DEMARCACIONES TERRITORIALES DEL DISTRITO FEDERAL	004	SIN IDENTIFICAR	1004	MUNICIPIO DE JONUTA	004	1. GASTO CORRIENTE	70000	0	0	0	0	0	N/A
Tabasco	2018	2.01	33	004	FAIS MUNICIPAL Y DE LAS DEMARCACIONES TERRITORIALES DEL DISTRITO FEDERAL	004	SIN IDENTIFICAR	1004	MUNICIPIO DE JONUTA	004	1. GASTO CORRIENTE	135000	0	0	0	0	0	N/A



ENTIDAD: Tabasco
 PERIODO: Primer Trimestre 2018
 Informe sobre la Situación Económica, las Finanzas Públicas y la Deuda Pública

Tablero	Entidad	Año	Clave de Clasificación	Código de Descripción	Programa	Clave de Ejecutora	Clave de Dependencia	Programa	Partida	Aprobado	Modificado	Recaudado (Ministrado)	Comprometido	Devergado	Ejercido	Pagado	SCHP			
2	2	2018	1	2	3	4	5	6	7	8	9	10	11	12	13	14	15	16		
Tablero 2	Junuta	2018	2	33	APO RTA CION	1004	SIN	MUNICIPIO	1 - GASTO	5021130	5021130	5021130	2501235	2501235	2501235					
									ES ENTIDADES											
									FED FEDERAL											
Tablero 2	Junuta	2018	33	APO RTA CION	1004	SIN	MUNICIPIO	1 - GASTO	5193803.72	5193803.72	5193803.72									
								ES ENTIDADES												
								FED FEDERAL												
Tablero 2	Junuta	2018	33	APO RTA CION	1004	SIN	MUNICIPIO	2 - GASTO	866008.2	866008.2	866008.2									
								ES ENTIDADES												
								FED FEDERAL												
Tablero 2	Junuta	2018	33	APO RTA CION	1004	SIN	MUNICIPIO	2 - GASTO	783371.07	783371.07	783371.07	283451.26								
								ES ENTIDADES												
								FED FEDERAL												
Tablero 2	Junuta	2018	33	APO RTA CION	1004	SIN	MUNICIPIO	2 - GASTO	7584593.21	7584593.21	7584593.21	6701207.05								
								ES ENTIDADES												
								FED FEDERAL												



GOBIERNO DEL ESTADO DE TABASCO
MUNICIPIO DE JONUTA

Informe sobre la Situación Económica, las Finanzas Públicas y la Deuda Pública

ENTIDAD: Tabasco
PERIODO: Primer Trimestre 2018

MUNICIPIO DE JONUTA

Entidad	Municipio	Año	Partida	Aprobado	Modificado	Recursos (Millones)	Comprometido	Devengado	Ejercido	Pagado	Pagos SHCP
Tabasco	Jonuta	2018	2 - GASTO DE INVERSION	14500000	0	0	0	0	0	0	N/A
			853 - OTROS CONVENIOS	0	0	0	0	0	0	0	0
<p>TOTAL DEL PROGRAMA PRESUPUESTARIO: \$3462182</p> <p>TOTAL DEL PROGRAMA PRESUPUESTARIO: 1903864</p>											
Tabasco	Jonuta	2018	1 - GASTO CORRIENTE PERSONAL PERMANENTE	6276384.14	6276384.14	2834108.06	1326147.84	1326147.84	2501235	2501235	1326147.84
			113 - SUELDOS BASE AL PERSONAL PERMANENTE	0	0	0	0	0	0	0	0
<p>TOTAL DEL PROGRAMA PRESUPUESTARIO: \$6276384.14</p> <p>TOTAL DEL PROGRAMA PRESUPUESTARIO: 2834108.06</p>											
Tabasco	Jonuta	2018	1 - GASTO CORRIENTE PERSONAL PERMANENTE	2745839.86	2745839.86	0	0	0	0	0	0
			132 - PRIMAS DE VACACIONES COMUNICACIONAL Y GRATIFICACION DE FIN DE AÑO	0	0	0	0	0	0	0	0
<p>TOTAL DEL PROGRAMA PRESUPUESTARIO: \$2745839.86</p> <p>TOTAL DEL PROGRAMA PRESUPUESTARIO: 0</p>											
Tabasco	Jonuta	2018	1 - GASTO CORRIENTE PERSONAL PERMANENTE	2088813.08	2088813.08	519898.08	519898.08	519898.08	173299.36	173299.36	173299.36
			134 - VACACIONES COMUNICACIONAL Y GRATIFICACION DE FIN DE AÑO	0	0	0	0	0	0	0	0
<p>TOTAL DEL PROGRAMA PRESUPUESTARIO: \$2088813.08</p> <p>TOTAL DEL PROGRAMA PRESUPUESTARIO: 519898.08</p>											

Informe sobre la Situación Económica, las Finanzas Públicas y la Deuda Pública.

ENTIDAD: Tabasco
PERIODO: Primer Trimestre 2018

MUNICIPIO DE JONUTA

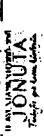
Entid. Muncipal	Tipo de Registro	Ciclo	Tipo de Recurso	Descripción	Clave de Programa	Clave de Entidad	Clave de Programa	Clave de Proyecto	Clave de Subproyecto	Clave de Ejecutor	Clave de Fuente	Tipo de Gasto	Período	Aprobado	Modificado	Recaudado (Ministrado)	Comprometido o Devengado	Ejercido	Pagado	Pagado o SHCP

Tabasco	Jonuta	2018	Partida	33	FORTAMUN	1005	SIN IDENTIFICAR	MUNICIPIO DE JONUTA	141 - GASTO CORRIENTES DE SEGURIDAD SOCIAL	1212494.56	1212494.56	324019.28	324019.28	108006.42	108006.42	N/A				
Tabasco	Jonuta	2018	Partida	33	FORTAMUN	1005	SIN IDENTIFICAR	MUNICIPIO DE JONUTA	144 - GASTO CORRIENTES DE SEGUROS	182302.62	182302.62	0	0	0	0	0	N/A			
Tabasco	Jonuta	2018	Partida	33	FORTAMUN	1005	SIN IDENTIFICAR	MUNICIPIO DE JONUTA	152 - GASTO CORRIENTES DE INDEMNIZACIONES	188181	188181	0	0	0	0	0	N/A			
Tabasco	Jonuta	2018	Partida	33	FORTAMUN	1005	SIN IDENTIFICAR	MUNICIPIO DE JONUTA	154 - GASTO CORRIENTES CONTRACTUALS	1127364.87	1127364.87	368805.84	368805.84	122935.28	122935.28	N/A				
Tabasco	Jonuta	2018	Partida	33	FORTAMUN	1005	SIN IDENTIFICAR	MUNICIPIO DE JONUTA	159 - OTRAS PRESTACIONES SOCIALES Y ECONOMICAS	1526899.87	1526899.87	401700	401700	133900	133900	N/A				

Informes sobre la Situación Económica, las Finanzas Públicas y la Deuda Pública

ENTIDAD: Tabasco
PERIODO: Primer Trimestre 2018

MUNICIPIO DE JONUTA



JONUTA
GOBIERNO DEL ESTADO DE TABASCO

Entid. Munc. Tabasco	Entid. Munc. Jonuta	Clave de Programa 33	Descripción FEDERATIVES	Clave de Programa 1005	SIN IDENTIFICAR	MUNICIPIO	Partida	Aprobado	Modificado	Rechuzado (ministrado)	Comprometido	Devengado	Ejercido	Pagado	Pagado o SHCP
<p>339 - SERVICIOS PROFESIONALES CORRIENTES CIENTIFICOS Y TECNICOS INTEGRALES</p>															
<p>345 - SEGURO DE BIENES PATRIMONIALES</p>															
<p>355 - REPARACION Y MANTENIMIENTO DE EQUIPO DE TRANSPORTE</p>															
<p>388 - IMPUESTO SOBRE NOMINAS Y OTROS QUE SE DERIVAN DE UNA RELACION LABORAL</p>															
Tabasco	Jonuta	2018	PARTIDA	2018	FEDERATIVES	2018	314 - GASTO CORRIENTE TELEFONIA TRADICIONAL	30646	30646	1789	1789	1789	1789	1789	N/A
Tabasco	Jonuta	2018	PARTIDA	2018	FEDERATIVES	2018	33 FORTAMUN 1005 SIN IDENTIFICAR MUNICIPIO	280000	280000	0	0	0	0	0	N/A
Tabasco	Jonuta	2018	PARTIDA	2018	FEDERATIVES	2018	33 FORTAMUN 1005 SIN IDENTIFICAR MUNICIPIO	151315	151315	0	0	0	0	0	N/A
Tabasco	Jonuta	2018	PARTIDA	2018	FEDERATIVES	2018	33 FORTAMUN 1005 SIN IDENTIFICAR MUNICIPIO	48000	48000	0	0	0	0	0	N/A
Tabasco	Jonuta	2018	PARTIDA	2018	FEDERATIVES	2018	33 FORTAMUN 1005 SIN IDENTIFICAR MUNICIPIO	176073.54	176073.54	56052	56052	56052	13684	18684	N/A



Informe sobre la Situación Económica, las Finanzas Públicas y la Deuda Pública.

ENTIDAD: Tabasco
 PERIODO: Primer Trimestre 2018
 MUNICIPIO DE JONUTLA

Entidad	Municipio	Programa	Partida	Presupuesto	Cometido	Ejercido	Pagado
1- PROGRA	Jonutla	2018	1005	18420483	16420453	4605114	3097153.78
MA PRESUPU							
ESTARIO							
TOTAL DEL PROGRAMA PRESUPUESTARIO				18420483	16420453	4605114	3097153.78
							1917675.82
							N/A

APORTACIONES
 RTA FEDERAL
 CION S PARA
 2018 FED
 ESTARIO

El Encargado de la Dirección de Programación

Profr. Ana Lilia Diaz Zubieta
 Presidenta Municipal

Residencia Municipal



JONUTLA
Veracruz, México

MUNICIPIO DE JONUTLA

ENTIDAD: Tabasco
PERIODO: Primer Trimestre 2018

Entidad Municipal	Subprograma	Programa	Clave Progra	Descripción Programa	Programa	Clave Progra	Entidad	Dependencia	Recurso	Partida	Aprobado	Modificado	Recaudación (Ministrado)	Comprometido	Devengado	Ejercido	Pagado	Pagado o en el 2018
FONDO PARA ENTIDADES FEDERATIVAS																		
Tabasco	2-	PROVISION SALARIALE ECONOMICA	083	PRODUCTOR	SIN AR	083	MUNICIPIO DE JONUTLA	MUNICIPIO	789 - OTRAS	1 - GASTO CORRIENTE ESPECIALES	0	3998855.35	3998855.35	0	0	0	0	N/A
FONDO PARA ENTIDADES FEDERATIVAS																		
Tabasco	2-	PROVISION SALARIALE ECONOMICA	083	PRODUCTOR	SIN AR	083	MUNICIPIO DE JONUTLA	MUNICIPIO	623 -	2 - GASTO DE INVERSION HABITACIONAL	0	377405.6	377405.6	375344.21	375344.21	375344.21	0	N/A
FONDO PARA ENTIDADES FEDERATIVAS																		
Tabasco	2-	PROVISION SALARIALE ECONOMICA	083	PRODUCTOR	SIN AR	083	MUNICIPIO DE JONUTLA	MUNICIPIO	823 -	2 - GASTO DE INVERSION AGUA, PETROLEO, GAS, ELECTRICIDAD	0	557468.9	557468.9	551839.87	551839.87	52723.8	52723.8	N/A
FONDO PARA ENTIDADES FEDERATIVAS																		
Tabasco	1-	PROVISION SALARIALE ECONOMICA	083	PRODUCTOR	SIN AR	083	MUNICIPIO DE JONUTLA	MUNICIPIO	TOTAL DEL PROGRAMA PRESUPUESTARIO	1 - GASTO CORRIENTE ESPECIALES	0	4933729.85	4933729.85	927184.08	927184.08	898068.01	898068.01	N/A
FONDO PARA ENTIDADES FEDERATIVAS																		
Tabasco	2-	PROVISION SALARIALE ECONOMICA	083	PRODUCTOR	SIN AR	083	MUNICIPIO DE JONUTLA	MUNICIPIO	789 - OTRAS	1 - GASTO CORRIENTE ESPECIALES	0	283982.47	283982.47	283982.47	0	0	0	N/A

Informes sobre la Situación Económica, las Finanzas Públicas y la Deuda Pública



JONUTA

MUNICIPIO DE JONUTA

Información sobre la Situación Económica, las Finanzas Públicas y la Deuda Pública

ENTIDAD: Tabasco
PERIODO: Primer Trimestre 2018

Entidad	Municipio	Partida	Recaudado (Ministrado)	Comprometido	Devengado	Ejercido	Pagado	Pagado SHCP
FONDO PARA ENTIDADES FEDERATIVAS								
23	MUNICIPIO DE JONUTA	622 - GASTO DE NO INVERSIÓN HABITACIONAL	560189.33	560189.33	0	0	0	N/A
FONDO PARA ENTIDADES FEDERATIVAS								
23	MUNICIPIO DE JONUTA	TOTAL DEL PROGRAMA PRESUPUESTARIO	834171.8	834171.8	0	0	0	N/A
FAIS MUNICIPAL Y DE LAS DEMARCACIONES TERRITORIALES DEL DISTRITO FEDERAL								
33	MUNICIPIO DE JONUTA	122 - GASTO CORRIENTE PERSONAL EVENTUAL	455750	455750	0	0	0	N/A
FAIS MUNICIPAL Y DE LAS DEMARCACIONES TERRITORIALES DEL DISTRITO FEDERAL								
33	MUNICIPIO DE JONUTA	211 - MATERIALES, UTILES Y EQUIPOS MENORES DE OFICINA	600000	600000	0	0	0	N/A
FAIS MUNICIPAL Y DE LAS DEMARCACIONES TERRITORIALES DEL DISTRITO FEDERAL								
33	MUNICIPIO DE JONUTA	212 - MATERIALES Y UTILES DE IMPRESIÓN Y REPRODUCCIÓN	300000	300000	0	0	0	N/A

Informes sobre la Situación Económica, las Finanzas Públicas y la Deuda Pública

ENTIDAD: Tabasco
PERIODO: Primer Trimestre 2018

JONUTA

MUNICIPIO DE JONUTA

Entidad Municipal	Tabla	Registro	Partida	Clave de Ramo	Clave de Descripción	Programa	Clave de Progreso	Programa Específico	Dependencia	Recurso	Tipología	Partida	Aprobado	Modificado	Recaudado (Ministrado)	Comprometido	Devengado	Ejercido	Pagado	SHP
Tabasco	Jonuta	2018	281	33	1004	SIN IDENTIFICAR	1004	AR	MUNICIPIO DE JONUTA	1-GASTO CORRIENTE	E	1-GASTO CORRIENTE	3577933.69	3577933.69	0	0	0	0	0	N/A
281.- GASTO CORRIENTE DE COMBUSTIBLES, LUBRICANTES Y ADITIVOS																				
Tabasco	Jonuta	2018	294	33	1004	SIN IDENTIFICAR	1004	AR	MUNICIPIO DE JONUTA	1-GASTO CORRIENTE	E	1-GASTO CORRIENTE	51000	51000	0	0	0	0	0	N/A
294.- REFACCIONES Y ACCESORIOS MENORES DE EQUIPO DE COMPUTO Y TECNOLOGIA DE LA INFORMACION																				
Tabasco	Jonuta	2018	1296	33	1004	SIN IDENTIFICAR	1004	AR	MUNICIPIO DE JONUTA	1-GASTO CORRIENTE	E	1-GASTO CORRIENTE	128000	128000	0	0	0	0	0	N/A
1296.- REFACCIONES Y ACCESORIOS MENORES DE EQUIPO DE TRANSPORTE																				
Tabasco	Jonuta	2018	355	33	1004	SIN IDENTIFICAR	1004	AR	MUNICIPIO DE JONUTA	1-GASTO CORRIENTE	E	1-GASTO CORRIENTE	70000	70000	0	0	0	0	0	N/A
355.- INSTALACION, REPARACION Y MANTENIMIENTO DE EQUIPO DE COMPUTO Y TECNOLOGIA DE LA																				
Tabasco	Jonuta	2018	355	33	1004	SIN IDENTIFICAR	1004	AR	MUNICIPIO DE JONUTA	1-GASTO CORRIENTE	E	1-GASTO CORRIENTE	135000	135000	0	0	0	0	0	N/A
355.- REPARACION Y MANTENIMIENTO DE EQUIPO DE TRANSPORTE																				

Informes sobre la Situación Económica, las Finanzas Públicas y la Deuda Pública

ENTIDAD: Tabasco
PERIODO: Primer Trimestre 2018

MUNICIPIO DE JONUTA

Entidad	Municipio	Partida	Clave de Registro	Clave de Descripción	Clave de Programa	Clave de Proyecto	Clave de Subproyecto	Clave de Ejecutor	Clave de Financiamiento	Clave de Fuente	Clave de Tipo de Gasto	Partida	Aprobado	Modificado	Recaudado (Ministrado)	Devengado	Ejercido	Pagado	Pagos SHCP	
Tabasco	Jonuta	2-	PARTIDA	APO ONES	RTA FEDERAL	33	ENTIDADES FEDERATIVAS	MUNICIPIO	SIN	MUNICIPIO	1-GASTO SUBSIDIOS A CORRIENTES	431- LA PRODUCCIÓN	5021130	5021130	5021130	2501235	2501235	2501235	2501235	N/A
													5021130	5021130	5021130	2501235	2501235	2501235	2501235	2501235
Tabasco	Jonuta	2-	PARTIDA	APO ONES	RTA FEDERAL	33	ENTIDADES FEDERATIVAS	MUNICIPIO	SIN	MUNICIPIO	1-GASTO EROGACIONES CORRIENTES ESPECIALES	789- OTRAS EROGACIONES ESPECIALES	29392395.83	29392395.83	5193809.72	0	0	0	0	N/A
													29392395.83	29392395.83	5193809.72	0	0	0	0	0
Tabasco	Jonuta	2-	PARTIDA	APO ONES	RTA FEDERAL	33	ENTIDADES FEDERATIVAS	MUNICIPIO	SIN	MUNICIPIO	2-GASTO DE INVERSIONES	621- EDIFICACION HABITACIONAL	866008.2	866008.2	0	0	0	0	0	N/A
													866008.2	866008.2	0	0	0	0	0	0
Tabasco	Jonuta	2-	PARTIDA	APO ONES	RTA FEDERAL	33	ENTIDADES FEDERATIVAS	MUNICIPIO	SIN	MUNICIPIO	2-GASTO DE INVERSIONES	622- EDIFICACION DE INVERSIONES	783371.07	783371.07	783371.07	283451.25	0	0	0	N/A
													783371.07	783371.07	783371.07	283451.25	0	0	0	0
Tabasco	Jonuta	2-	PARTIDA	APO ONES	RTA FEDERAL	33	ENTIDADES FEDERATIVAS	MUNICIPIO	SIN	MUNICIPIO	2-GASTO DE INVERSIONES	625- CONSTRUCCION DE VIAS DE COMUNICACION	7584593.21	7584593.21	7584593.21	6701207.05	0	0	0	N/A
													7584593.21	7584593.21	7584593.21	6701207.05	0	0	0	0

Informes sobre la Situación Económica, las Finanzas Públicas y la Deuda Pública.

MUNICIPIO DE JONUTA

Entidad Municipal	Tipo de Reporte	Año	Partida	Descripción	Clase	Dependencia	Programa	Clave	Fondo	Dependencia	Recurso	Tipo de Gasto	Partida	Aprobado	Modificado	Recaudando (Ministrado)	Comprometido o Devengado	Ejercido	Pagado	Pagado o SHCP	Observaciones														
																						Subpartida	Subprograma	Subclase	Subtipo	Subdependencia	Subrecurso	Subtipo de Gasto	Subpartida	Subprograma	Subclase	Subtipo			
Tabla 1 Junta Municipal	2.	2018	PARTIDA 2.	GASTO DE INVERSION	33	MUNICIPIO DE JONUTA	SIN IDENTIFICAR	1004	AR	MUNICIPIO DE JONUTA	MUNICIPIO	DE	853	OTROS CONVENIOS	14500000	14500000	0	0	0	0	N/A														
Tabla 1 Junta Municipal	1.	2018	PARTIDA 1.	GASTO DE INVERSION	33	MUNICIPIO DE JONUTA	SIN IDENTIFICAR	1004	AR	MUNICIPIO DE JONUTA	MUNICIPIO	DE	853	OTROS CONVENIOS	63462192	63462192	18038654	9921643.3	2501235	2501235	N/A														
Tabla 1 Junta Municipal	2.	2018	PARTIDA 2.	GASTO DE INVERSION	33	MUNICIPIO DE JONUTA	SIN IDENTIFICAR	1005	AR	MUNICIPIO DE JONUTA	MUNICIPIO	DE	853	OTROS CONVENIOS	6276384.14	6276384.14	2834108.06	1326147.84	1326147.84	1326147.84	N/A														
Tabla 1 Junta Municipal	2.	2018	PARTIDA 2.	GASTO DE INVERSION	33	MUNICIPIO DE JONUTA	SIN IDENTIFICAR	1005	AR	MUNICIPIO DE JONUTA	MUNICIPIO	DE	853	OTROS CONVENIOS	2748639.86	2748639.86	0	0	0	0	0	N/A													
Tabla 1 Junta Municipal	2.	2018	PARTIDA 2.	GASTO DE INVERSION	33	MUNICIPIO DE JONUTA	SIN IDENTIFICAR	1005	AR	MUNICIPIO DE JONUTA	MUNICIPIO	DE	853	OTROS CONVENIOS	2088813.08	2088813.08	519898.06	519898.06	173289.36	173289.36	N/A														

AVANCE FINANCIERO																				
PARTIDA 1.													PARTIDA 2.							
1.																				
2.																				
3.																				
4.																				
5.																				

AVANCE FINANCIERO																				
PARTIDA 1.													PARTIDA 2.							
1.																				
2.																				
3.																				
4.																				
5.																				



Intervención sobre la Situación Económica, las Finanzas Públicas y la Deuda Pública
 ENTIDAD: Tabasco
 PERIODO: Primer Trimestre 2018

MUNICIPIO DE JONUTLA

PARTIDA 33 AVANCE FINANCIERO

Entidad Municipal	Clave de Registro	Clave de Cuenta	Clave de Programa	Clave de Proyecto	Clave de Ejecutor	Clave de Ejecutora	Programa	Dependencia	Recurso	Tipo de Gasto	Partida	Aprobado	Modificado	Recaudado (Ministrado)	Comprometido	Devenido	Ejercido	Pagado		
Tabasco	2018	33	1005	SIN IDENTIFICAR	MUNICIPIO	JONUTLA	1 - GASTO CORRIENTE	MUNICIPIO	30646	30646	1789	1789	1789	1789	0	0	1789	1789	N/A	
Tabasco	2018	33	1005	SIN IDENTIFICAR	MUNICIPIO	JONUTLA	1 - GASTO CORRIENTE	MUNICIPIO	280000	280000	0	0	0	0	0	0	0	0	0	N/A
Tabasco	2018	33	1005	SIN IDENTIFICAR	MUNICIPIO	JONUTLA	1 - GASTO CORRIENTE	MUNICIPIO	151315	151315	0	0	0	0	0	0	0	0	0	N/A
Tabasco	2018	33	1005	SIN IDENTIFICAR	MUNICIPIO	JONUTLA	1 - GASTO CORRIENTE	MUNICIPIO	48000	48000	0	0	0	0	0	0	0	0	0	N/A
Tabasco	2018	33	1005	SIN IDENTIFICAR	MUNICIPIO	JONUTLA	1 - GASTO CORRIENTE	MUNICIPIO	176073.54	176073.54	56052	56052	56052	56052	0	0	18664	18664	N/A	



JONUTA

Informe sobre la Situación Económica, las Finanzas Públicas y la Deuda Pública

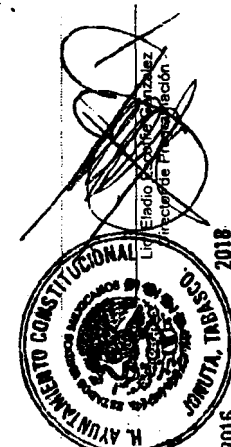
MUNICIPIO DE JONUTA

ENTIDAD: Tabasco
PERIODO: Primer Trimestre 2018

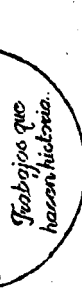
Entidad	Municipio	Clave de Programa	Descripción	Clave de Programa	Programa	Partida	Aprobado	Modificado	Recaudado (Ministrado)	Comprometido	Devengado	Ejercido	Pagado	Pagado o SHCP
Tabasco	Jonuta	33	FORTAMUN	1005	IDENTIFICAR	30	18420453	18420453	4605114	3087153.78	3087153.78	1917075.82	1917075.82	N/A

APORTACIONES
 APOYOS
 RTA FEDERAL
 CONFECCION PARA
 PROGR 2018
 MA PRESUPUESTARIO
 ESTADISTICA
 LEY MUNICIPAL
 S

TOTAL DEL PROGRAMA PRESUPUESTARIO
 SIN IDENTIFICAR
 MUNICIPIO DE JONUTA
 \$0




Profr. Ana Lilia Díaz Zubiela
 Presidenta Municipal



Trabajos que hacen historia.

Presidencia Municipal

DIRECCION DE PROGRAMACION
 2016 2018



Informes sobre la Situación Económica, las Finanzas Públicas y la Deuda Pública

Primer Trimestre 2018

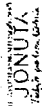
MUNICIPIO DE JONUTA

Programa	Subprograma	Objetivo	Actividad	Subfunción	Función	Fin	Nombre del Indicador	Método de Cálculo	Nivel del Indicador	Frecuencia de Medición	Unidad de Medida	Tipo	Dimensión del Indicador	Mat Rca	Avan	Justifica					
														ción	ce	ción					
														Fin	Anual	Porcentaje	Estratégico	Eficacia	100	N/A	
33 - Apoyos Federales para Entidades Federativas y Municipios	416 - Dirección General de Programación y Presupuesto	1005 FORTAMUN Social	Desarrollo Comunitario	7 - Desarrollo Comunitario	2 - Vivienda y Servicios	Desarrollo Social	Apoyos para el Fortalecimiento de los Municipios y de las Demarcaciones Territoriales del Distrito Federal	((Gasto ejercido en Obligaciones Financieras + Gasto ejercido en Pago por Derechos de Agua + Gasto ejercido en Seguridad Pública + Gasto ejercido en Inversión) / (Gasto total ejercido del FORTAMUN DF)) * 100	Fin	Anual	Porcentaje	Estratégico	Eficacia	100	N/A						
33 - Apoyos Federales para Entidades Federativas y Municipios	416 - Dirección General de Programación y Presupuesto	1005 FORTAMUN Social	Desarrollo Comunitario	7 - Desarrollo Comunitario	2 - Vivienda y Servicios	Desarrollo Social	Apoyos para el Fortalecimiento de los Municipios y de las Demarcaciones Territoriales del Distrito Federal	(Recursos ministrados del FORTAMUN DF al municipio o demarcación territorial / Ingresos propios registrados por el municipio o demarcación territorial del Distrito Federal)	Fin	Anual	Propósito Semestral	Otra	Estratégico	Eficacia	152	N/A					
33 - Apoyos Federales para Entidades Federativas y Municipios	416 - Dirección General de Programación y Presupuesto	1005 FORTAMUN Social	Desarrollo Comunitario	7 - Desarrollo Comunitario	2 - Vivienda y Servicios	Desarrollo Social	Apoyos para el Fortalecimiento de los Municipios y de las Demarcaciones Territoriales del Distrito Federal	(Recursos ministrados del FORTAMUN DF al municipio o demarcación territorial / Ingresos propios registrados por el municipio o demarcación territorial del Distrito Federal)	Fin	Anual	Propósito Semestral	Otra	Estratégico	Eficacia	160	N/A					

Informe sobre la Situación Económica, las Finanzas Públicas y la Deuda Pública

Junio de 2018

MUNICIPIO DE JONUTA



Mesa y Avance al periodo

del Registro Federal Municipal	Ramo	Unidad	Programa Presupuestario	Fin	Función	Subfunción	Actividad Institucional	Nombre del Indicador	Método de Cálculo	Nivel del Indicador	Frecuencia de Medición	Unidad de Medida	Tipo	Dimensión del Indicador	Met Realizado en el periodo
33 - Aportaciones Federales para Entidades Federativas y Municipios	418 - Dirección General de Programación y Presupuestos		1005 - FORTAMUN	Desarrollo Social	Comunidad	Desarrollo Regional	6 - Fondo de Aportaciones para el Fortalecimiento de los Municipios y de las Demarcaciones Territoriales del Distrito Federal	Porcentaje de avance en las metas	(Promedio de avance en las metas porcentuales de los programas de avance programados en los porcentuales de 1) * 100	Comportamiento	Trimestral	Porcentaje	Estrategia	100	67.33
33 - Aportaciones Federales para Entidades Federativas y Municipios	416 - Dirección General de Programación y Presupuestos		1004 - FORTAMUN	Desarrollo Social	Comunidad	Desarrollo Regional	5 - Fondo de Aportaciones para la Infraestructura Social Municipal y Demarcaciones Territoriales del Distrito Federal	Porcentaje de otros proyectos registrados en la MDS al trimestre correspondiente/Sumatoria de otros proyectos registrados en la MDS al trimestre correspondiente * 100	(Sumatoria de otros proyectos registrados en la MDS al trimestre correspondiente/Sumatoria de otros proyectos registrados en la MDS al trimestre correspondiente) * 100	Actividad	Trimestral	Porcentaje	Gestión	0	N/A
33 - Aportaciones Federales para Entidades Federativas y Municipios	418 - Dirección General de Programación y Presupuestos		1004 - FORTAMUN	Desarrollo Social	Comunidad	Desarrollo Regional	5 - Fondo de Aportaciones para la Infraestructura Social Municipal y Demarcaciones Territoriales del Distrito Federal	Porcentaje de otros proyectos registrados en la MDS al trimestre correspondiente/Sumatoria de otros proyectos registrados en la MDS al trimestre correspondiente * 100	(Sumatoria de otros proyectos registrados en la MDS al trimestre correspondiente/Sumatoria de otros proyectos registrados en la MDS al trimestre correspondiente) * 100	Actividad	Trimestral	Porcentaje	Gestión	0	N/A

Informe sobre la Situación Económica, las Finanzas Públicas y la Deuda Pública

Primer Trimestre 2018

MUNICIPIO DE JONUTA

JONUTA
2018



Indicadores

Programa Presupuestario

Indicadores

Meta y Avance al período

Programa Presupuestario	Ramo	Unidad	Nombre del Programa Presupuestario	Fin	Fuente	Subsunción	Actividad Institucional	Nombre del Indicador	Método de Cálculo	Nivel del Indicador	Frecuencia de Medición	Unidad de Medida	Tipo	Dimensión del Indicador	Meta y Avance al período
33 - Asignaciones Federales para Entidades Federativas y Municipios	416 - Asignaciones Federales para Entidades Federativas y Municipios	416 - Asignaciones Federales para Entidades Federativas y Municipios	FAIS Municipales y Municipios	Desarrollo Social	Comunidad	Desarrollo Social	Proyectos de inversión para la Infraestructura Social	Porcentaje de proyectos de inversión de los correspondientes al área de proyectos registrados en el MDS	(Sumatoria de contribuciones de proyectos de inversión de los correspondientes al área de proyectos registrados en el MDS) / (Sumatoria de contribuciones de proyectos de inversión de los correspondientes al área de proyectos registrados en el MDS) * 100	Actividad	Trimestral	Porcentaje Gestión	Eficacia	0	N/A
33 - Asignaciones Federales para Entidades Federativas y Municipios	416 - Asignaciones Federales para Entidades Federativas y Municipios	416 - Asignaciones Federales para Entidades Federativas y Municipios	FAIS Municipales y Municipios	Desarrollo Social	Comunidad	Desarrollo Social	Proyectos de inversión para la Infraestructura Social	Porcentaje de proyectos de inversión de los correspondientes al área de proyectos registrados en el MDS	(Sumatoria de contribuciones de proyectos de inversión de los correspondientes al área de proyectos registrados en el MDS) / (Sumatoria de contribuciones de proyectos de inversión de los correspondientes al área de proyectos registrados en el MDS) * 100	Actividad	Trimestral	Porcentaje Gestión	Eficacia	0	N/A
33 - Asignaciones Federales para Entidades Federativas y Municipios	416 - Asignaciones Federales para Entidades Federativas y Municipios	416 - Asignaciones Federales para Entidades Federativas y Municipios	FAIS Municipales y Municipios	Desarrollo Social	Comunidad	Desarrollo Social	Proyectos de inversión para la Infraestructura Social	Porcentaje de proyectos de inversión de los correspondientes al área de proyectos registrados en el MDS	(Sumatoria de contribuciones de proyectos de inversión de los correspondientes al área de proyectos registrados en el MDS) / (Sumatoria de contribuciones de proyectos de inversión de los correspondientes al área de proyectos registrados en el MDS) * 100	Actividad	Trimestral	Porcentaje Gestión	Eficacia	0	N/A



Presidencia Municipal



JONUTA
Municipio de Tabasco

Informes sobre la Situación Económica, las Finanzas Públicas y la Deuda Pública

Primer Trimestre 2018

MUNICIPIO DE JONUTA

Programa Presupuestario: 1005 FORTAMUN Social - Desarrollo Comunitario y Servicios a la Vivienda y la Seguridad Pública

Indicadores: 100 Fin Anual Porcentaje Estratégico Eficacia 100 N/A

Progr	Rama	Nombre del Programa Presupuestario	Fin	Función	Subfunción	Actividad Institucional	Nombre del Indicador	Método de Cálculo	Nivel del Indicador	Frecuencia de Medición	Unidad de Medida	Tipo	Dimensión del Indicador	Met Realizado Avanzado en el periodo
33 -	Aportaciones Federales para Entidades Federativas y Municipios	416 - Dirección General de Programación y Presupuesto	1005 FORTAMUN Social	2 - Vivienda y Servicios a la Comunidad	7 - Desarrollo Regional	6 - Fondo de Aportaciones para el Fortalecimiento de los Municipios y de las Demarcaciones Territoriales del Distrito Federal	Índice de Aplicación de Prioridades de Recursos	(Gasto ejecutado en Obligaciones Financieras + Gasto ejecutado en Pago por Derechos de Agua + Gasto Operación + Seguridad Pública + Gasto Inversión) / (Gasto total ejecutado del FORTAMUN DF) * 100	Fin	Anual	Porcentaje Estratégico Eficacia	100	N/A	N/A
33 -	Aportaciones Federales para Entidades Federativas y Municipios	416 - Dirección General de Programación y Presupuesto	1005 FORTAMUN Social	2 - Vivienda y Servicios a la Comunidad	7 - Desarrollo Regional	6 - Fondo de Aportaciones para el Fortalecimiento de los Municipios y de las Demarcaciones Territoriales del Distrito Federal	Índice de Dependencia Financiera	(Recursos ministrados del FORTAMUN DF al municipio o demarcación territorial / Ingresos propios del municipio o demarcación territorial del Distrito Federal)	Fin	Anual	Porcentaje Estratégico Eficacia	152	N/A	N/A
33 -	Aportaciones Federales para Entidades Federativas y Municipios	416 - Dirección General de Programación y Presupuesto	1005 FORTAMUN Social	2 - Vivienda y Servicios a la Comunidad	7 - Desarrollo Regional	6 - Fondo de Aportaciones para el Fortalecimiento de los Municipios y de las Demarcaciones Territoriales del Distrito Federal	Índice de Dependencia Financiera	(Recursos ministrados del FORTAMUN DF al municipio o demarcación territorial / Ingresos propios del municipio o demarcación territorial del Distrito Federal)	Fin	Anual	Porcentaje Estratégico Eficacia	160	N/A	N/A



Informes sobre la Situación Económica, las Finanzas Públicas y la Deuda Pública

Primer Trimestre 2018

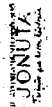
MUNICIPIO DE JONUTLA

Ramo	Unidad	Programa Presupuestario	Fin	Función	Subfunción	Actividad Institucional	Nombre del Indicador	Método de Cálculo	Nivel del Indicador	Frecuencia de Medición	Unidad de Medida	Tipo	Dimensión del Indicador	Avance porcentual	Justificación
33 - Aportaciones Federales para Entidades Federativas y Municipios	416 - Dirección General de Programación y Presupuesto	1005 FORTAMUN Social	2 - Vivienda y Servicios a la Comunidad	7 - Demarcaciones Territoriales del Distrito Federal	6 - Fondo de Aportaciones para el Fortalecimiento de los Municipios y de las Demarcaciones Territoriales del Distrito Federal	Porcentaje de avance en las metas programadas	(Promedio de avance en las metas porcentuales de los Municipios y de las Demarcaciones Territoriales de 1) - 100	Componer	Trimestral	Porcentaje	Estratégico	Eficacia	100	67.33	67.33
33 - Aportaciones Federales para Entidades Federativas y Municipios	416 - Dirección General de Programación y Presupuesto	1004 FAIMS Municipal y Demarcaciones Territoriales del Distrito Federal	2 - Vivienda y Servicios a la Comunidad	7 - Demarcaciones Territoriales del Distrito Federal	5 - Fondo de Aportaciones para la Infraestructura Social Regional	Porcentaje de otros proyectos registrados en la MIDS al trimestre correspondiente/Sumatoria de otros proyectos registrados en la MIDS al trimestre correspondiente*100	(Sumatoria de otros proyectos registrados en la MIDS al trimestre correspondiente/Sumatoria de otros proyectos registrados en la MIDS al trimestre correspondiente)*100	Actividad	Trimestral	Porcentaje	Gestión	Eficacia	0	0	N/A
33 - Aportaciones Federales para Entidades Federativas y Municipios	416 - Dirección General de Programación y Presupuesto	1004 FAIMS Municipal y Demarcaciones Territoriales del Distrito Federal	2 - Vivienda y Servicios a la Comunidad	7 - Demarcaciones Territoriales del Distrito Federal	5 - Fondo de Aportaciones para la Infraestructura Social Regional	Porcentaje de proyectos complementarios de proyectos al trimestre correspondiente/Sumatoria de proyectos registrados en la MIDS al trimestre correspondiente*100	(Sumatoria de proyectos complementarios de proyectos registrados en la MIDS al trimestre correspondiente/Sumatoria de proyectos registrados en la MIDS al trimestre correspondiente)*100	Actividad	Trimestral	Porcentaje	Gestión	Eficacia	0	0	N/A

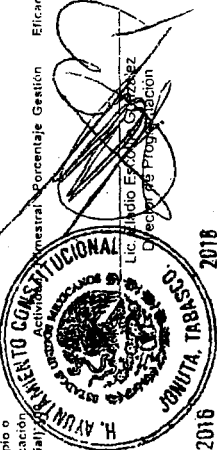
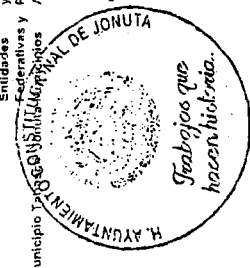
Informes sobre la Situación Económica, las Finanzas Públicas y la Deuda Pública

Primer Trimestre 2018

MUNICIPIO DE JONUTA



Ramo	Unidad	Prop. Nombre del Ramo, Programa u otros Presupuestarios	Fin	Función	Subfunción	Actividad Institucional	Nombre del Indicador	Método de Cálculo	Nivel del indicador	Frecuencia de Medición	Unidad de Medida	Tipo	Dimensión del indicador	Met Realizado por el periodo	Justificación	
33 - Aportaciones Federales para Entidades Federativas y Municipios	416 - Dirección General de Programación y Presupuestos	FAIS Municipal y de las Demarcaciones Territoriales 2 - Desarrollo Social del Distrito Federal	1004	2 - Vivienda y Servicios a la Comunidad	7 - Desarrollo Regional	5 - Fondo de Aportaciones para la Infraestructura Social Regional	Porcentaje de proyectos de proyectos registrados en la MIDS al trimestre correspondiente/Sumatoria de proyectos totales registrados en la MIDS al trimestre correspondiente*100	(Sumatoria de proyectos de contribución directa registrados en la MIDS al trimestre correspondiente)/Sumatoria de proyectos totales registrados en la MIDS al trimestre correspondiente*100	Actividad Trimestral	Porcentaje	Gestión	Eficacia	0	0	N/A	
33 - Aportaciones Federales para Entidades Federativas y Municipios	416 - Dirección General de Programación y Presupuestos	1005 FORTAMUN Social	2 - Vivienda y Servicios a la Comunidad	7 - Desarrollo Social	6 - Fondo de Aportaciones para el Fortalecimiento de los Municipios y de las Demarcaciones Territoriales del Distrito Federal		(Gasto ejercido del municipio o demarcación territorial / Monto anual aprobado del FORTAMUN DF al ejercicio municipal o demarcación territorial) * 100		Actividad Trimestral	Porcentaje	Gestión	Eficacia	25	16	64	



Profr. Ana Lilia Díaz Zubieta
Presidenta Municipal

Presidencia Municipal

2016 DIRECCION DE PROGRAMACION

Informe sobre la Situación Económica, las Finanzas Públicas y la Deuda Pública

Primer Trimestre 2018

MUNICIPIO DE JONUTA

JONUTA
Tabasco


Reg. del Municipio	Ramo	Unidad	Nombre del Programa	Fin	Función	Subfunción	Actividad Institucional	Nombre del Indicador	Método de Cálculo	Nivel del Indicador	Frecuencia de Medición	Unidad de Medida	Tipo	Dimensión del Indicador	Met. Realizado	Avan. pro en el ejercicio	Justificación
33.	Aportaciones Federales para Entidades Federativas y Municipios	416 - Dirección General de Programación y Presupuesto	FAIS Municipal y de las Demarcaciones Territoriales del Distrito Federal	Desarrollo Social	Comunidad	Desarrollo Regional	Aportaciones para la Infraestructura Social	Porcentaje provisto de proyectos registrados en la MIDS al trimestre correspondiente	(Sumatoria de contribuciones directas registradas en la MIDS al trimestre correspondiente) / (Sumatoria de proyectos directos registrados en la MIDS al trimestre correspondiente) * 100	Actividad	Trimestral	Porcentaje Gestión		Eficiencia	0	0	N/A
33.	Aportaciones Federales para Entidades Federativas y Municipios	416 - Dirección General de Programación y Presupuesto	6. Fondo de Aportaciones para el Fortalecimiento de los Municipios y de las Demarcaciones Territoriales del Distrito Federal	Desarrollo Social	Comunidad	Desarrollo Regional	Aportaciones para la Infraestructura Social	Índice en el Ejercicio municipal de Recursos	(Gasto ejercido del municipio o demarcación territorial / Monto social aprobado del FORTAMUN DF al ejercicio municipal o demarcación territorial) * 100	Actividad	Trimestral	Porcentaje Gestión		Eficiencia	25	16	84

[Firma]
Elijo Escobar
Director de Programación



2018
DIRECCION DE PROGRAMACION

[Firma]
Profr. Ana Lilia Diaz Zubieta
Presidenta Municipal



Presidencia Municipal

Gobierno del Estado de Tabasco
Tabasco cambia contigo
"2018, Año del V Centenario del Encuentro de Dos Mundos en Tabasco"

El Periódico Oficial circula los miércoles y sábados.
Impreso en la Dirección de Talleres Gráficos de la Secretaría de Administración e Innovación Gubernamental, bajo la Coordinación de la Dirección General de Asuntos Jurídicos de la Secretaría de Gobierno.
Las leyes, decretos y demás disposiciones superiores son obligatorias por el hecho de ser publicadas en este periódico.
Para cualquier aclaración acerca de los documentos publicados en el mismo, favor de dirigirse al inmueble ubicado en la calle Nicolás Bravo Esq. José N. Rovirosa # 359. 1° piso zona Centro o a los teléfonos 131-37-32, 312-72-78 de Villahermosa, Tabasco.