



# PERIODICO OFICIAL

ORGANO DE DIFUSION OFICIAL DEL GOBIERNO  
CONSTITUCIONAL DEL ESTADO LIBRE  
Y SOBERANO DE TABASCO.

PUBLICADO BAJO LA DIRECCION DE LA SECRETARIA DE GOBIERNO  
Registrado como correspondencia de segunda clase con fecha  
17 de agosto de 1926 DGC Núm. 0010826 Características 11282816

Epoca 6a.

Villahermosa, Tabasco

5 DE MAYO DE 2018

Suplemento D  
7895

CONTINUACIÓN DE LA PÁG. 272

No. - 9192

## INFORME SOBRE EL EJERCICIO, DESTINO Y RESULTADOS OBTENIDOS DE LOS RECURSOS FEDERALES TRANSFERIDOS

Por concepto de Aportaciones Federales, Convenios de Coordinación  
en Materia de Descentralización o Reasignación y Subsidios

(Cifras en pesos y porcentajes)

1er. TRIMESTRE

2018

ENTIDAD FEDERATIVA  
TABASCO

Informe sobre el Desarrollo Económico del Fomento Productivo de Baja Verapaz  
 CENTRO ASESOR  
 PERIODO: Primer Trimestre 2018

| Ejercicio | Municipalidad | Tipo de Proyecto | Ciclo de Inversión | Tipo de Inversión | Descripción de la Inversión      | Ejecución del Proyecto |  | Programa / Fondo | Departamento (Especialidad) | Municipio                       | Nombre del Proyecto | Tipo de Cuenta    | Presupuesto (Cuentas) |               |               | Presupuesto   | Pagado        | Pagado S/C   | Observaciones |
|-----------|---------------|------------------|--------------------|-------------------|----------------------------------|------------------------|--|------------------|-----------------------------|---------------------------------|---------------------|-------------------|-----------------------|---------------|---------------|---------------|---------------|--|---------------|
|           |               |                  |                    |                   |                                  | Cometido               | Pagos  |                  |                             |                                 |                     |                   | Comprobado            |               |               |               |               |  |               |
| 2018      | 1-PAJUTEA     | 2-PAJUTEA        | 2017               | SUBSIDIOS-1       | PROYECTOS SALUDALES Y ECONOMICOS | 23                     | FONDO PARA EMERGENCIAS FEDERATIVAS Y MANIPULACIONES DE PRODUCTORES DE AGROPECUARIO | URB              | SE DESARROLLA               | MUNICIPIO DE CENTRO DE ATENCIÓN | URB                 | 1-GASTO CORRIENTE | 71,481,700.00         | 5,479,900.00  | 5,479,900.00  | 5,479,900.00  | 5,479,900.00  | MANTENIMIENTO PARA OBRAS DE REPARACIÓN Y MANIPULACIONES DE PRODUCTORES DE AGROPECUARIO (TEMPERESTRE Y MANTENIMIENTO) |               |
| 2018      | 1-PAJUTEA     | 2-PAJUTEA        | 2017               | SUBSIDIOS-1       | PROYECTOS SALUDALES Y ECONOMICOS | 23                     | FONDO PARA EMERGENCIAS FEDERATIVAS Y MANIPULACIONES DE PRODUCTORES DE AGROPECUARIO | URB              | SE DESARROLLA               | MUNICIPIO DE CENTRO DE ATENCIÓN | URB                 | 1-GASTO CORRIENTE | 3,580,000.00          | 3,580,000.00  | 3,580,000.00  | 3,580,000.00  | 3,580,000.00  | MANTENIMIENTO PARA OBRAS DE REPARACIÓN Y MANIPULACIONES DE PRODUCTORES DE AGROPECUARIO (TEMPERESTRE Y MANTENIMIENTO) |               |
| 2018      | 2-PAJUTEA     | 2-PAJUTEA        | 2017               | SUBSIDIOS-1       | PROYECTOS SALUDALES Y ECONOMICOS | 23                     | FONDO PARA EMERGENCIAS FEDERATIVAS Y MANIPULACIONES DE PRODUCTORES DE AGROPECUARIO | URB              | SE DESARROLLA               | MUNICIPIO DE CENTRO DE ATENCIÓN | URB                 | 1-GASTO CORRIENTE | 3,411,960.00          | 3,411,960.00  | 3,411,960.00  | 3,411,960.00  | 3,411,960.00  | MANTENIMIENTO PARA OBRAS DE REPARACIÓN Y MANIPULACIONES DE PRODUCTORES DE AGROPECUARIO (TEMPERESTRE Y MANTENIMIENTO) |               |
| 2018      | 2-PAJUTEA     | 2-PAJUTEA        | 2017               | SUBSIDIOS-1       | PROYECTOS SALUDALES Y ECONOMICOS | 23                     | FONDO PARA EMERGENCIAS FEDERATIVAS Y MANIPULACIONES DE PRODUCTORES DE AGROPECUARIO | URB              | SE DESARROLLA               | MUNICIPIO DE CENTRO DE ATENCIÓN | URB                 | 1-GASTO CORRIENTE | 48,737,800.00         | 48,737,800.00 | 48,737,800.00 | 48,737,800.00 | 48,737,800.00 | MANTENIMIENTO PARA OBRAS DE REPARACIÓN Y MANIPULACIONES DE PRODUCTORES DE AGROPECUARIO (TEMPERESTRE Y MANTENIMIENTO) |               |
| 2018      | 2-PAJUTEA     | 2-PAJUTEA        | 2017               | SUBSIDIOS-1       | PROYECTOS SALUDALES Y ECONOMICOS | 23                     | FONDO PARA EMERGENCIAS FEDERATIVAS Y MANIPULACIONES DE PRODUCTORES DE AGROPECUARIO | URB              | SE DESARROLLA               | MUNICIPIO DE CENTRO DE ATENCIÓN | URB                 | 1-GASTO CORRIENTE | 1,336,000.00          | 1,336,000.00  | 1,336,000.00  | 1,336,000.00  | 1,336,000.00  | MANTENIMIENTO PARA OBRAS DE REPARACIÓN Y MANIPULACIONES DE PRODUCTORES DE AGROPECUARIO (TEMPERESTRE Y MANTENIMIENTO) |               |
| 2018      | 2-PAJUTEA     | 2-PAJUTEA        | 2017               | SUBSIDIOS-1       | PROYECTOS SALUDALES Y ECONOMICOS | 23                     | FONDO PARA EMERGENCIAS FEDERATIVAS Y MANIPULACIONES DE PRODUCTORES DE AGROPECUARIO | URB              | SE DESARROLLA               | MUNICIPIO DE CENTRO DE ATENCIÓN | URB                 | 1-GASTO CORRIENTE | 82,777,000.00         | 82,777,000.00 | 82,777,000.00 | 82,777,000.00 | 82,777,000.00 | MANTENIMIENTO PARA OBRAS DE REPARACIÓN Y MANIPULACIONES DE PRODUCTORES DE AGROPECUARIO (TEMPERESTRE Y MANTENIMIENTO) |               |
| 2018      | 2-PAJUTEA     | 2-PAJUTEA        | 2017               | SUBSIDIOS-1       | PROYECTOS SALUDALES Y ECONOMICOS | 23                     | FONDO PARA EMERGENCIAS FEDERATIVAS Y MANIPULACIONES DE PRODUCTORES DE AGROPECUARIO | URB              | SE DESARROLLA               | MUNICIPIO DE CENTRO DE ATENCIÓN | URB                 | 1-GASTO CORRIENTE | 82,777,000.00         | 82,777,000.00 | 82,777,000.00 | 82,777,000.00 | 82,777,000.00 | MANTENIMIENTO PARA OBRAS DE REPARACIÓN Y MANIPULACIONES DE PRODUCTORES DE AGROPECUARIO (TEMPERESTRE Y MANTENIMIENTO) |               |
| 2018      | 2-PAJUTEA     | 2-PAJUTEA        | 2017               | SUBSIDIOS-1       | PROYECTOS SALUDALES Y ECONOMICOS | 23                     | FONDO PARA EMERGENCIAS FEDERATIVAS Y MANIPULACIONES DE PRODUCTORES DE AGROPECUARIO | URB              | SE DESARROLLA               | MUNICIPIO DE CENTRO DE ATENCIÓN | URB                 | 1-GASTO CORRIENTE | 21,880,000.00         | 21,880,000.00 | 21,880,000.00 | 21,880,000.00 | 21,880,000.00 | MANTENIMIENTO PARA OBRAS DE REPARACIÓN Y MANIPULACIONES DE PRODUCTORES DE AGROPECUARIO (TEMPERESTRE Y MANTENIMIENTO) |               |
| 2018      | 2-PAJUTEA     | 2-PAJUTEA        | 2017               | SUBSIDIOS-1       | PROYECTOS SALUDALES Y ECONOMICOS | 23                     | FONDO PARA EMERGENCIAS FEDERATIVAS Y MANIPULACIONES DE PRODUCTORES DE AGROPECUARIO | URB              | SE DESARROLLA               | MUNICIPIO DE CENTRO DE ATENCIÓN | URB                 | 1-GASTO CORRIENTE | 81,980,000.00         | 81,980,000.00 | 81,980,000.00 | 81,980,000.00 | 81,980,000.00 | MANTENIMIENTO PARA OBRAS DE REPARACIÓN Y MANIPULACIONES DE PRODUCTORES DE AGROPECUARIO (TEMPERESTRE Y MANTENIMIENTO) |               |
| 2018      | 2-PAJUTEA     | 2-PAJUTEA        | 2017               | SUBSIDIOS-1       | PROYECTOS SALUDALES Y ECONOMICOS | 23                     | FONDO PARA EMERGENCIAS FEDERATIVAS Y MANIPULACIONES DE PRODUCTORES DE AGROPECUARIO | URB              | SE DESARROLLA               | MUNICIPIO DE CENTRO DE ATENCIÓN | URB                 | 1-GASTO CORRIENTE | 518,000.00            | 518,000.00    | 518,000.00    | 518,000.00    | 518,000.00    | MANTENIMIENTO PARA OBRAS DE REPARACIÓN Y MANIPULACIONES DE PRODUCTORES DE AGROPECUARIO (TEMPERESTRE Y MANTENIMIENTO) |               |
| 2018      | 2-PAJUTEA     | 2-PAJUTEA        | 2017               | SUBSIDIOS-1       | PROYECTOS SALUDALES Y ECONOMICOS | 23                     | FONDO PARA EMERGENCIAS FEDERATIVAS Y MANIPULACIONES DE PRODUCTORES DE AGROPECUARIO | URB              | SE DESARROLLA               | MUNICIPIO DE CENTRO DE ATENCIÓN | URB                 | 1-GASTO CORRIENTE | 511,743.71            | 511,743.71    | 511,743.71    | 511,743.71    | 511,743.71    | MANTENIMIENTO PARA OBRAS DE REPARACIÓN Y MANIPULACIONES DE PRODUCTORES DE AGROPECUARIO (TEMPERESTRE Y MANTENIMIENTO) |               |
| 2018      | 2-PAJUTEA     | 2-PAJUTEA        | 2017               | SUBSIDIOS-1       | PROYECTOS SALUDALES Y ECONOMICOS | 23                     | FONDO PARA EMERGENCIAS FEDERATIVAS Y MANIPULACIONES DE PRODUCTORES DE AGROPECUARIO | URB              | SE DESARROLLA               | MUNICIPIO DE CENTRO DE ATENCIÓN | URB                 | 1-GASTO CORRIENTE | 251,584.22            | 251,584.22    | 251,584.22    | 251,584.22    | 251,584.22    | MANTENIMIENTO PARA OBRAS DE REPARACIÓN Y MANIPULACIONES DE PRODUCTORES DE AGROPECUARIO (TEMPERESTRE Y MANTENIMIENTO) |               |

*[Handwritten signatures and initials]*

Informe sobre el Situación Económica de Fuentes Públicas y la Parte Pública

PERIODO: Primer Trimestre 2018

| DESCRIPCIÓN DE LOS ÍTEMOS ASIGNACIONALES |                      |                   |                    |                  |       |  |             |             |                            |                                       |          | AVANCE FINANCIERO |                      |              |              | OBSERVACIONES |              |              |               |    |
|--|----------------------|-------------------|--------------------|------------------|-------|--|-------------|-------------|----------------------------|---------------------------------------|----------|-------------------|----------------------|--------------|--------------|---------------|--------------|--------------|---------------|----|
| Entidad                                  | Municipio            | Tipos de Ingresos | Código de Ingresos | Descripción ítem | Clase | Programa   | Subprograma | Proyecto    | Actividad                  | Partida                               | Aprobado | Modificado        | Recurso (Autorizado) | Compendio    | Desembolsado | Ejército      | Pagado       | Pagos SUCP   | OBSERVACIONES |    |
| Táchira                                  | El Valle de la Leona | 2- PARTIDA        | 2017               | SUBSIDIOS-1      | 33    | FONDO PARA ENTIDADES FEDERATIVAS Y MANCOMUNAS DE HIDROCAMBIO | UN03        | IDENTIFICAR | MANCOMUNO DE MANIZO (2018) | 1- GASTO SUPLENTE CORRIENTE DE MANIZO | 0.00     | 35,381.68         | 35,381.68            | 35,381.68    | 35,381.68    | 35,381.68     | 35,381.68    | 35,381.68    | NA            |    |
| Táchira                                  | El Valle de la Leona | 2- PARTIDA        | 2017               | SUBSIDIOS-1      | 33    | FONDO PARA ENTIDADES FEDERATIVAS Y MANCOMUNAS DE HIDROCAMBIO | UN03        | IDENTIFICAR | MANCOMUNO DE MANIZO (2018) | 1- GASTO SUPLENTE CORRIENTE DE MANIZO | 0.00     | 6,032.00          | 6,032.00             | 6,032.00     | 6,032.00     | 6,032.00      | 6,032.00     | 6,032.00     | NA            |    |
| Táchira                                  | El Valle de la Leona | 2- PARTIDA        | 2017               | SUBSIDIOS-1      | 33    | FONDO PARA ENTIDADES FEDERATIVAS Y MANCOMUNAS DE HIDROCAMBIO | UN03        | IDENTIFICAR | MANCOMUNO DE MANIZO (2018) | 1- GASTO SUPLENTE CORRIENTE DE MANIZO | 0.00     | 84,624.01         | 84,624.01            | 84,624.01    | 84,624.01    | 84,624.01     | 84,624.01    | 84,624.01    | 84,624.01     | NA |
| Táchira                                  | El Valle de la Leona | 2- PARTIDA        | 2017               | SUBSIDIOS-1      | 33    | FONDO PARA ENTIDADES FEDERATIVAS Y MANCOMUNAS DE HIDROCAMBIO | UN03        | IDENTIFICAR | MANCOMUNO DE MANIZO (2018) | 1- GASTO SUPLENTE CORRIENTE DE MANIZO | 0.00     | 88,315.53         | 88,315.53            | 88,315.53    | 88,315.53    | 88,315.53     | 88,315.53    | 88,315.53    | 88,315.53     | NA |
| Táchira                                  | El Valle de la Leona | 2- PARTIDA        | 2017               | SUBSIDIOS-1      | 33    | FONDO PARA ENTIDADES FEDERATIVAS Y MANCOMUNAS DE HIDROCAMBIO | UN03        | IDENTIFICAR | MANCOMUNO DE MANIZO (2018) | 1- GASTO SUPLENTE CORRIENTE DE MANIZO | 0.00     | 37,486.14         | 37,486.14            | 37,486.14    | 37,486.14    | 37,486.14     | 37,486.14    | 37,486.14    | 37,486.14     | NA |
| Táchira                                  | El Valle de la Leona | 2- PARTIDA        | 2017               | SUBSIDIOS-1      | 33    | FONDO PARA ENTIDADES FEDERATIVAS Y MANCOMUNAS DE HIDROCAMBIO | UN03        | IDENTIFICAR | MANCOMUNO DE MANIZO (2018) | 1- GASTO SUPLENTE CORRIENTE DE MANIZO | 0.00     | 305,487.31        | 305,487.31           | 305,487.31   | 305,487.31   | 305,487.31    | 305,487.31   | 305,487.31   | 305,487.31    | NA |
| Táchira                                  | El Valle de la Leona | 2- PARTIDA        | 2017               | SUBSIDIOS-1      | 33    | FONDO PARA ENTIDADES FEDERATIVAS Y MANCOMUNAS DE HIDROCAMBIO | UN03        | IDENTIFICAR | MANCOMUNO DE MANIZO (2018) | 1- GASTO SUPLENTE CORRIENTE DE MANIZO | 0.00     | 775,616.84        | 775,616.84           | 775,616.84   | 775,616.84   | 775,616.84    | 775,616.84   | 775,616.84   | 775,616.84    | NA |
| Táchira                                  | El Valle de la Leona | 2- PARTIDA        | 2017               | SUBSIDIOS-1      | 33    | FONDO PARA ENTIDADES FEDERATIVAS Y MANCOMUNAS DE HIDROCAMBIO | UN03        | IDENTIFICAR | MANCOMUNO DE MANIZO (2018) | 1- GASTO SUPLENTE CORRIENTE DE MANIZO | 0.00     | 183,347.86        | 183,347.86           | 183,347.86   | 183,347.86   | 183,347.86    | 183,347.86   | 183,347.86   | 183,347.86    | NA |
| Táchira                                  | El Valle de la Leona | 2- PARTIDA        | 2017               | SUBSIDIOS-1      | 33    | FONDO PARA ENTIDADES FEDERATIVAS Y MANCOMUNAS DE HIDROCAMBIO | UN03        | IDENTIFICAR | MANCOMUNO DE MANIZO (2018) | 1- GASTO SUPLENTE CORRIENTE DE MANIZO | 0.00     | 8.00              | 8.00                 | 8.00         | 8.00         | 8.00          | 8.00         | 8.00         | 8.00          | NA |
| Táchira                                  | El Valle de la Leona | 2- PARTIDA        | 2017               | SUBSIDIOS-1      | 33    | FONDO PARA ENTIDADES FEDERATIVAS Y MANCOMUNAS DE HIDROCAMBIO | UN03        | IDENTIFICAR | MANCOMUNO DE MANIZO (2018) | 1- GASTO SUPLENTE CORRIENTE DE MANIZO | 0.00     | 682,123.63        | 682,123.63           | 682,123.63   | 682,123.63   | 682,123.63    | 682,123.63   | 682,123.63   | 682,123.63    | NA |
| Táchira                                  | El Valle de la Leona | 2- PARTIDA        | 2017               | SUBSIDIOS-1      | 33    | FONDO PARA ENTIDADES FEDERATIVAS Y MANCOMUNAS DE HIDROCAMBIO | UN03        | IDENTIFICAR | MANCOMUNO DE MANIZO (2018) | 1- GASTO SUPLENTE CORRIENTE DE MANIZO | 0.00     | 2,448,271.15      | 2,448,271.15         | 2,448,271.15 | 2,448,271.15 | 2,448,271.15  | 2,448,271.15 | 2,448,271.15 | 2,448,271.15  | NA |

*(Handwritten signatures and marks)*



Informes sobre la Situación Económica, las Finanzas Públicas y la Deuda Pública  
 EL FONDO PARA INICIAR 2018

| Código Municipal | Tipo de Registro | Clase de Cuenta | Tipo de Recurso | Descripción de Cuenta               | Objetos de Inversión |            | Programa Específico | Unidad Ejecutora | Fuente de Ingresos | Partida | Aprobado | Modificado | Recaudado (Instituido) | AVANCE FINANCIADO |       | Pagado | Pagado SIPC | OBSERVACIONES |
|------------------|------------------|-----------------|-----------------|-------------------------------------|----------------------|------------|---------------------|------------------|--------------------|---------|----------|------------|------------------------|-------------------|-------|--------|-------------|---------------|
|                  |                  |                 |                 |                                     | Presupuesto          | Comprobado |                     |                  |                    |         |          |            |                        | Ejecuto           | Pagos |        |             |               |
| 2-PAUTLA         | 2-PAUTLA         | 2017            | SUBSÍDIOS-1     | PROVISIONES SALARIALES Y ECONOMICAS | 31                   | 2017       | 0.00                | 0.00             | 0.00               | 0.00    | 0.00     | 0.00       | 0.00                   | 0.00              | 0.00  | 0.00   | 0.00        |               |
| 2-PAUTLA         | 2-PAUTLA         | 2017            | SUBSÍDIOS-1     | PROVISIONES SALARIALES Y ECONOMICAS | 31                   | 2017       | 0.00                | 0.00             | 0.00               | 0.00    | 0.00     | 0.00       | 0.00                   | 0.00              | 0.00  | 0.00   | 0.00        |               |
| 2-PAUTLA         | 2-PAUTLA         | 2017            | SUBSÍDIOS-1     | PROVISIONES SALARIALES Y ECONOMICAS | 31                   | 2017       | 0.00                | 0.00             | 0.00               | 0.00    | 0.00     | 0.00       | 0.00                   | 0.00              | 0.00  | 0.00   | 0.00        |               |
| 2-PAUTLA         | 2-PAUTLA         | 2017            | SUBSÍDIOS-1     | PROVISIONES SALARIALES Y ECONOMICAS | 31                   | 2017       | 0.00                | 0.00             | 0.00               | 0.00    | 0.00     | 0.00       | 0.00                   | 0.00              | 0.00  | 0.00   | 0.00        |               |
| 2-PAUTLA         | 2-PAUTLA         | 2017            | SUBSÍDIOS-1     | PROVISIONES SALARIALES Y ECONOMICAS | 31                   | 2017       | 0.00                | 0.00             | 0.00               | 0.00    | 0.00     | 0.00       | 0.00                   | 0.00              | 0.00  | 0.00   | 0.00        |               |
| 2-PAUTLA         | 2-PAUTLA         | 2017            | SUBSÍDIOS-1     | PROVISIONES SALARIALES Y ECONOMICAS | 31                   | 2017       | 0.00                | 0.00             | 0.00               | 0.00    | 0.00     | 0.00       | 0.00                   | 0.00              | 0.00  | 0.00   | 0.00        |               |
| 2-PAUTLA         | 2-PAUTLA         | 2017            | SUBSÍDIOS-1     | PROVISIONES SALARIALES Y ECONOMICAS | 31                   | 2017       | 0.00                | 0.00             | 0.00               | 0.00    | 0.00     | 0.00       | 0.00                   | 0.00              | 0.00  | 0.00   | 0.00        |               |
| 2-PAUTLA         | 2-PAUTLA         | 2017            | SUBSÍDIOS-1     | PROVISIONES SALARIALES Y ECONOMICAS | 31                   | 2017       | 0.00                | 0.00             | 0.00               | 0.00    | 0.00     | 0.00       | 0.00                   | 0.00              | 0.00  | 0.00   | 0.00        |               |
| 2-PAUTLA         | 2-PAUTLA         | 2017            | SUBSÍDIOS-1     | PROVISIONES SALARIALES Y ECONOMICAS | 31                   | 2017       | 0.00                | 0.00             | 0.00               | 0.00    | 0.00     | 0.00       | 0.00                   | 0.00              | 0.00  | 0.00   | 0.00        |               |

Handwritten marks and signatures, including a large 'X' and initials.

Informes sobre la Situación Económica, las Finanzas Públicas y la Deuda Pública

ESTADOS: México

PERIODO: Primer Trimestre 2018

| Entidad | Partida | Código de Cuenta | Descripción de Cuenta               | Programa | Subprograma   | Objetivo | Programa (Código)      | Subprograma (Código)   | Actividad              | Producto               | Unidad                 | Comentarios | Presupuesto    | Compras        | Realización    | Aplicación     | Compras        | Realización    | Aplicación     | Compras        | Realización    | Aplicación     | Página         | Página SIGF    | Observaciones |
|---------|---------|------------------|-------------------------------------|----------|---|----------|------------------------|------------------------|------------------------|------------------------|------------------------|-------------|----------------|----------------|----------------|----------------|----------------|----------------|----------------|----------------|----------------|----------------|----------------|----------------|---------------|
| 2       | 3       | 207              | PROVISIONES SALARIALES Y ECONÓMICAS | 23       | FONDO PARA ENTENDIMIENTOS FEDERATIVOS Y PRODUCTORES DE AGRICULTORES DE AGRICULTORES | 23       | SECRETARÍA DE ECONOMÍA | SECRETARÍA DE ECONOMÍA | SECRETARÍA DE ECONOMÍA | SECRETARÍA DE ECONOMÍA | SECRETARÍA DE ECONOMÍA |             | 21,481,142.25  | 21,481,142.25  | 21,481,142.25  | 21,481,142.25  | 21,481,142.25  | 21,481,142.25  | 21,481,142.25  | 21,481,142.25  | 21,481,142.25  | 21,481,142.25  | 21,481,142.25  | 21,481,142.25  |               |
| 2       | 3       | 207              | PROVISIONES SALARIALES Y ECONÓMICAS | 23       | FONDO PARA ENTENDIMIENTOS FEDERATIVOS Y PRODUCTORES DE AGRICULTORES DE AGRICULTORES | 23       | SECRETARÍA DE ECONOMÍA | SECRETARÍA DE ECONOMÍA | SECRETARÍA DE ECONOMÍA | SECRETARÍA DE ECONOMÍA | SECRETARÍA DE ECONOMÍA |             | 14,531,528.47  | 14,531,528.47  | 14,531,528.47  | 14,531,528.47  | 14,531,528.47  | 14,531,528.47  | 14,531,528.47  | 14,531,528.47  | 14,531,528.47  | 14,531,528.47  | 14,531,528.47  | 14,531,528.47  |               |
| 2       | 3       | 207              | PROVISIONES SALARIALES Y ECONÓMICAS | 23       | FONDO PARA ENTENDIMIENTOS FEDERATIVOS Y PRODUCTORES DE AGRICULTORES DE AGRICULTORES | 23       | SECRETARÍA DE ECONOMÍA | SECRETARÍA DE ECONOMÍA | SECRETARÍA DE ECONOMÍA | SECRETARÍA DE ECONOMÍA | SECRETARÍA DE ECONOMÍA |             | 12,098,711.53  | 12,098,711.53  | 12,098,711.53  | 12,098,711.53  | 12,098,711.53  | 12,098,711.53  | 12,098,711.53  | 12,098,711.53  | 12,098,711.53  | 12,098,711.53  | 12,098,711.53  | 12,098,711.53  |               |
| 2       | 3       | 207              | PROVISIONES SALARIALES Y ECONÓMICAS | 23       | FONDO PARA ENTENDIMIENTOS FEDERATIVOS Y PRODUCTORES DE AGRICULTORES DE AGRICULTORES | 23       | SECRETARÍA DE ECONOMÍA | SECRETARÍA DE ECONOMÍA | SECRETARÍA DE ECONOMÍA | SECRETARÍA DE ECONOMÍA | SECRETARÍA DE ECONOMÍA |             | 22,748,278.44  | 22,748,278.44  | 22,748,278.44  | 22,748,278.44  | 22,748,278.44  | 22,748,278.44  | 22,748,278.44  | 22,748,278.44  | 22,748,278.44  | 22,748,278.44  | 22,748,278.44  | 22,748,278.44  |               |
| 2       | 3       | 207              | PROVISIONES SALARIALES Y ECONÓMICAS | 23       | FONDO PARA ENTENDIMIENTOS FEDERATIVOS Y PRODUCTORES DE AGRICULTORES DE AGRICULTORES | 23       | SECRETARÍA DE ECONOMÍA | SECRETARÍA DE ECONOMÍA | SECRETARÍA DE ECONOMÍA | SECRETARÍA DE ECONOMÍA | SECRETARÍA DE ECONOMÍA |             | 1,098,118.88   | 1,098,118.88   | 1,098,118.88   | 1,098,118.88   | 1,098,118.88   | 1,098,118.88   | 1,098,118.88   | 1,098,118.88   | 1,098,118.88   | 1,098,118.88   | 1,098,118.88   | 1,098,118.88   |               |
| 2       | 3       | 207              | PROVISIONES SALARIALES Y ECONÓMICAS | 23       | FONDO PARA ENTENDIMIENTOS FEDERATIVOS Y PRODUCTORES DE AGRICULTORES DE AGRICULTORES | 23       | SECRETARÍA DE ECONOMÍA | SECRETARÍA DE ECONOMÍA | SECRETARÍA DE ECONOMÍA | SECRETARÍA DE ECONOMÍA | SECRETARÍA DE ECONOMÍA |             | 185,995,142.25 | 185,995,142.25 | 185,995,142.25 | 185,995,142.25 | 185,995,142.25 | 185,995,142.25 | 185,995,142.25 | 185,995,142.25 | 185,995,142.25 | 185,995,142.25 | 185,995,142.25 | 185,995,142.25 |               |
| 2       | 3       | 207              | PROVISIONES SALARIALES Y ECONÓMICAS | 23       | FONDO PARA ENTENDIMIENTOS FEDERATIVOS Y PRODUCTORES DE AGRICULTORES DE AGRICULTORES | 23       | SECRETARÍA DE ECONOMÍA | SECRETARÍA DE ECONOMÍA | SECRETARÍA DE ECONOMÍA | SECRETARÍA DE ECONOMÍA | SECRETARÍA DE ECONOMÍA |             | 5,191,568.88   | 5,191,568.88   | 5,191,568.88   | 5,191,568.88   | 5,191,568.88   | 5,191,568.88   | 5,191,568.88   | 5,191,568.88   | 5,191,568.88   | 5,191,568.88   | 5,191,568.88   | 5,191,568.88   |               |
| 2       | 3       | 207              | PROVISIONES SALARIALES Y ECONÓMICAS | 23       | FONDO PARA ENTENDIMIENTOS FEDERATIVOS Y PRODUCTORES DE AGRICULTORES DE AGRICULTORES | 23       | SECRETARÍA DE ECONOMÍA | SECRETARÍA DE ECONOMÍA | SECRETARÍA DE ECONOMÍA | SECRETARÍA DE ECONOMÍA | SECRETARÍA DE ECONOMÍA |             | 5,891,184.42   | 5,891,184.42   | 5,891,184.42   | 5,891,184.42   | 5,891,184.42   | 5,891,184.42   | 5,891,184.42   | 5,891,184.42   | 5,891,184.42   | 5,891,184.42   | 5,891,184.42   | 5,891,184.42   |               |
| 2       | 3       | 207              | PROVISIONES SALARIALES Y ECONÓMICAS | 23       | FONDO PARA ENTENDIMIENTOS FEDERATIVOS Y PRODUCTORES DE AGRICULTORES DE AGRICULTORES | 23       | SECRETARÍA DE ECONOMÍA | SECRETARÍA DE ECONOMÍA | SECRETARÍA DE ECONOMÍA | SECRETARÍA DE ECONOMÍA | SECRETARÍA DE ECONOMÍA |             | 4,833,728.85   | 4,833,728.85   | 4,833,728.85   | 4,833,728.85   | 4,833,728.85   | 4,833,728.85   | 4,833,728.85   | 4,833,728.85   | 4,833,728.85   | 4,833,728.85   | 4,833,728.85   | 4,833,728.85   |               |
| 2       | 3       | 207              | PROVISIONES SALARIALES Y ECONÓMICAS | 23       | FONDO PARA ENTENDIMIENTOS FEDERATIVOS Y PRODUCTORES DE AGRICULTORES DE AGRICULTORES | 23       | SECRETARÍA DE ECONOMÍA | SECRETARÍA DE ECONOMÍA | SECRETARÍA DE ECONOMÍA | SECRETARÍA DE ECONOMÍA | SECRETARÍA DE ECONOMÍA |             | 18,294,822.28  | 18,294,822.28  | 18,294,822.28  | 18,294,822.28  | 18,294,822.28  | 18,294,822.28  | 18,294,822.28  | 18,294,822.28  | 18,294,822.28  | 18,294,822.28  | 18,294,822.28  | 18,294,822.28  |               |
| 2       | 3       | 207              | PROVISIONES SALARIALES Y ECONÓMICAS | 23       | FONDO PARA ENTENDIMIENTOS FEDERATIVOS Y PRODUCTORES DE AGRICULTORES DE AGRICULTORES | 23       | SECRETARÍA DE ECONOMÍA | SECRETARÍA DE ECONOMÍA | SECRETARÍA DE ECONOMÍA | SECRETARÍA DE ECONOMÍA | SECRETARÍA DE ECONOMÍA |             | 2,778,277.48   | 2,778,277.48   | 2,778,277.48   | 2,778,277.48   | 2,778,277.48   | 2,778,277.48   | 2,778,277.48   | 2,778,277.48   | 2,778,277.48   | 2,778,277.48   | 2,778,277.48   | 2,778,277.48   |               |

Handwritten signature and initials.

Informes sobre la Situación Económica, las Finanzas Públicas y la Deuda Pública

CIUDAD: Pinar del Río 2011

| Entidad Municipal | Tipos de Ingresos | Código de Recursos | Tipos de Recursos | Descripción de los Recursos         | Reservación de Programas | Programa   | Programa Económico | Impuestos y Licencias                                      | Medidas Fiscales | Subsidio | Uso de Recursos | Programa Económico | Programa       | Compras        | Compras (Prestados) | Modificado     | Aprobado       | Presupuesto    | Ejecutado      | Pagos          | Pagos STCP     | OBSERVACIONES |  |
|-------------------|-------------------|--------------------|-------------------|-------------------------------------|--------------------------|--|--------------------|--|------------------|----------|-----------------|--------------------|----------------|----------------|---------------------|----------------|----------------|----------------|----------------|----------------|----------------|---------------|--|
| 2. PARTIDA        | 2011              | 2011               | SUBSIDIOS         | PROVISIONES SALARIALES Y ECONÓMICAS | 21                       | FONDO PARA ENTIDADES FEDERATIVAS PRODUCTORES DE HIERRO-CARBURO | UNIDENTIFICADA     | SECRETARÍA DE ECONOMÍA DE FINANZAS, TRIBUTACIÓN Y FISCALÍA |                  |          |                 | UNIDENTIFICADA     | UNIDENTIFICADA | 4.081.671,94   | 4.081.671,94        | 4.081.671,94   | 4.081.671,94   | 4.081.671,94   | 4.081.671,94   | 4.081.671,94   | 4.081.671,94   | 100           |  |
| 2. PARTIDA        | 2011              | 2011               | SUBSIDIOS         | PROVISIONES SALARIALES Y ECONÓMICAS | 21                       | FONDO PARA ENTIDADES FEDERATIVAS PRODUCTORES DE HIERRO-CARBURO | UNIDENTIFICADA     | SECRETARÍA DE ECONOMÍA DE FINANZAS, TRIBUTACIÓN Y FISCALÍA |                  |          |                 | UNIDENTIFICADA     | UNIDENTIFICADA | 1.573.304,61   | 1.573.304,61        | 1.573.304,61   | 1.573.304,61   | 1.573.304,61   | 1.573.304,61   | 1.573.304,61   | 1.573.304,61   | 100           |  |
| 2. PARTIDA        | 2011              | 2011               | SUBSIDIOS         | PROVISIONES SALARIALES Y ECONÓMICAS | 21                       | FONDO PARA ENTIDADES FEDERATIVAS PRODUCTORES DE HIERRO-CARBURO | UNIDENTIFICADA     | SECRETARÍA DE ECONOMÍA DE FINANZAS, TRIBUTACIÓN Y FISCALÍA |                  |          |                 | UNIDENTIFICADA     | UNIDENTIFICADA | 3.018.659,32   | 3.018.659,32        | 3.018.659,32   | 3.018.659,32   | 3.018.659,32   | 3.018.659,32   | 3.018.659,32   | 3.018.659,32   | 100           |  |
| 2. PARTIDA        | 2011              | 2011               | SUBSIDIOS         | PROVISIONES SALARIALES Y ECONÓMICAS | 21                       | FONDO PARA ENTIDADES FEDERATIVAS PRODUCTORES DE HIERRO-CARBURO | UNIDENTIFICADA     | SECRETARÍA DE ECONOMÍA DE FINANZAS, TRIBUTACIÓN Y FISCALÍA |                  |          |                 | UNIDENTIFICADA     | UNIDENTIFICADA | 2.033.542,33   | 2.033.542,33        | 2.033.542,33   | 2.033.542,33   | 2.033.542,33   | 2.033.542,33   | 2.033.542,33   | 2.033.542,33   | 100           |  |
| 2. PARTIDA        | 2011              | 2011               | SUBSIDIOS         | PROVISIONES SALARIALES Y ECONÓMICAS | 21                       | FONDO PARA ENTIDADES FEDERATIVAS PRODUCTORES DE HIERRO-CARBURO | UNIDENTIFICADA     | SECRETARÍA DE ECONOMÍA DE FINANZAS, TRIBUTACIÓN Y FISCALÍA |                  |          |                 | UNIDENTIFICADA     | UNIDENTIFICADA | 3.091.607,34   | 3.091.607,34        | 3.091.607,34   | 3.091.607,34   | 3.091.607,34   | 3.091.607,34   | 3.091.607,34   | 3.091.607,34   | 100           |  |
| 2. PARTIDA        | 2011              | 2011               | SUBSIDIOS         | PROVISIONES SALARIALES Y ECONÓMICAS | 21                       | FONDO PARA ENTIDADES FEDERATIVAS PRODUCTORES DE HIERRO-CARBURO | UNIDENTIFICADA     | SECRETARÍA DE ECONOMÍA DE FINANZAS, TRIBUTACIÓN Y FISCALÍA |                  |          |                 | UNIDENTIFICADA     | UNIDENTIFICADA | 40.748.448,57  | 40.748.448,57       | 40.748.448,57  | 40.748.448,57  | 40.748.448,57  | 40.748.448,57  | 40.748.448,57  | 40.748.448,57  | 100           |  |
| 2. PARTIDA        | 2011              | 2011               | SUBSIDIOS         | PROVISIONES SALARIALES Y ECONÓMICAS | 21                       | FONDO PARA ENTIDADES FEDERATIVAS PRODUCTORES DE HIERRO-CARBURO | UNIDENTIFICADA     | SECRETARÍA DE ECONOMÍA DE FINANZAS, TRIBUTACIÓN Y FISCALÍA |                  |          |                 | UNIDENTIFICADA     | UNIDENTIFICADA | 113.336.198,03 | 113.336.198,03      | 113.336.198,03 | 113.336.198,03 | 113.336.198,03 | 113.336.198,03 | 113.336.198,03 | 113.336.198,03 | 100           |  |
| 2. PARTIDA        | 2011              | 2011               | SUBSIDIOS         | PROVISIONES SALARIALES Y ECONÓMICAS | 21                       | FONDO PARA ENTIDADES FEDERATIVAS PRODUCTORES DE HIERRO-CARBURO | UNIDENTIFICADA     | SECRETARÍA DE ECONOMÍA DE FINANZAS, TRIBUTACIÓN Y FISCALÍA |                  |          |                 | UNIDENTIFICADA     | UNIDENTIFICADA | 18.317.871,24  | 18.317.871,24       | 18.317.871,24  | 18.317.871,24  | 18.317.871,24  | 18.317.871,24  | 18.317.871,24  | 18.317.871,24  | 100           |  |
| 2. PARTIDA        | 2011              | 2011               | SUBSIDIOS         | PROVISIONES SALARIALES Y ECONÓMICAS | 21                       | FONDO PARA ENTIDADES FEDERATIVAS PRODUCTORES DE HIERRO-CARBURO | UNIDENTIFICADA     | SECRETARÍA DE ECONOMÍA DE FINANZAS, TRIBUTACIÓN Y FISCALÍA |                  |          |                 | UNIDENTIFICADA     | UNIDENTIFICADA | 16.371.696,23  | 16.371.696,23       | 16.371.696,23  | 16.371.696,23  | 16.371.696,23  | 16.371.696,23  | 16.371.696,23  | 16.371.696,23  | 100           |  |
| 2. PARTIDA        | 2011              | 2011               | SUBSIDIOS         | PROVISIONES SALARIALES Y ECONÓMICAS | 21                       | FONDO PARA ENTIDADES FEDERATIVAS PRODUCTORES DE HIERRO-CARBURO | UNIDENTIFICADA     | SECRETARÍA DE ECONOMÍA DE FINANZAS, TRIBUTACIÓN Y FISCALÍA |                  |          |                 | UNIDENTIFICADA     | UNIDENTIFICADA | 2.000.336,13   | 2.000.336,13        | 2.000.336,13   | 2.000.336,13   | 2.000.336,13   | 2.000.336,13   | 2.000.336,13   | 2.000.336,13   | 100           |  |
| 2. PARTIDA        | 2011              | 2011               | SUBSIDIOS         | PROVISIONES SALARIALES Y ECONÓMICAS | 21                       | FONDO PARA ENTIDADES FEDERATIVAS PRODUCTORES DE HIERRO-CARBURO | UNIDENTIFICADA     | SECRETARÍA DE ECONOMÍA DE FINANZAS, TRIBUTACIÓN Y FISCALÍA |                  |          |                 | UNIDENTIFICADA     | UNIDENTIFICADA | 4.081.671,94   | 4.081.671,94        | 4.081.671,94   | 4.081.671,94   | 4.081.671,94   | 4.081.671,94   | 4.081.671,94   | 4.081.671,94   | 100           |  |

Handwritten marks and signatures, including a large 'X' and some illegible text.





Acuerdos sobre el Situación Económica, las Finanzas Públicas y la Deuda Pública

UNIDAD: Millones

PERIODO: Primer Trimestre 2018

| Entidad | Municipio | Clase de Registro | Clase de Recurso | Descripción                         | Unidad de Medida | Programa | Objetivo        | Proyecto        | Actividad | Partida   | Uso de Gasto | Regimen | Presupuesto   | Comprobado    | Recursos Asignados | Comprobado    | Pagos         | Página SVO | OBSERVACIONES  |
|---------|-----------|-------------------|------------------|-------------------------------------|------------------|----------|-----------------|-----------------|-----------|---|--------------|---------|---------------|---------------|--------------------|---------------|---------------|------------|--|
| Trabajo | Comuniqué | 201               | 201              | PROVISIONES SALARIALES Y ECONÓMICAS | 201              | UN01     | SIN IDENTIFICAR | SIN IDENTIFICAR | 201       | 1. GASTO DE OBRAS PARA EL PREPUESTO ESTADAL               | 0.00         | 0.00    | 14,551,379.47 | 14,551,379.47 | 14,551,379.47      | 14,551,379.47 | 14,551,379.47 | NA         |  |
| Trabajo | Comuniqué | 201               | 201              | PROVISIONES SALARIALES Y ECONÓMICAS | 201              | UN01     | SIN IDENTIFICAR | SIN IDENTIFICAR | 201       | TOTAL DEL PROGRAMA PRESUPUESTAL                           | 0.00         | 0.00    | 3,149,794.91  | 3,149,794.91  | 3,149,794.91       | 3,149,794.91  | 3,149,794.91  | NA         |  |
| Trabajo | Comuniqué | 201               | 201              | PROVISIONES SALARIALES Y ECONÓMICAS | 201              | UN01     | SIN IDENTIFICAR | SIN IDENTIFICAR | 201       | 451. CONSTRUCCION DE OBRAS DE INVERSIÓN                   | 0.00         | 0.00    | 88,813,172.00 | 88,813,172.00 | 88,813,172.00      | 88,813,172.00 | 88,813,172.00 | NA         |  |
| Trabajo | Comuniqué | 201               | 201              | PROVISIONES SALARIALES Y ECONÓMICAS | 201              | UN01     | SIN IDENTIFICAR | SIN IDENTIFICAR | 201       | 191. OTRAS OBRAS DE INVERSIÓN                             | 0.00         | 0.00    | 30,298.31     | 30,298.31     | 30,298.31          | 30,298.31     | 30,298.31     | NA         | FONDO PARA ENTIDADES FEDERATIVAS Y MANCIPOS DE PRODUCTORES DE TERRESTRE Y MARITIMAS 2018   |
| Trabajo | Comuniqué | 201               | 201              | PROVISIONES SALARIALES Y ECONÓMICAS | 201              | UN01     | SIN IDENTIFICAR | SIN IDENTIFICAR | 201       | 611. CONSTRUCCION DE OBRAS PARA EL MANEJO DE AGUA POTABLE | 0.00         | 0.00    | 5,503,948.19  | 5,503,948.19  | 5,503,948.19       | 5,503,948.19  | 5,503,948.19  | NA         | FONDO PARA ENTIDADES FEDERATIVAS Y MANCIPOS DE PRODUCTORES DE TERRESTRE Y MARITIMAS 2018   |
| Trabajo | Comuniqué | 201               | 201              | PROVISIONES SALARIALES Y ECONÓMICAS | 201              | UN01     | SIN IDENTIFICAR | SIN IDENTIFICAR | 201       | 1. GASTO DE OBRAS DE INVERSIÓN                            | 0.00         | 0.00    | 4,500,027.72  | 4,500,027.72  | 4,500,027.72       | 4,500,027.72  | 4,500,027.72  | NA         | FONDO PARA ENTIDADES FEDERATIVAS Y MANCIPOS DE PRODUCTORES DE TERRESTRE Y MARITIMAS 2018   |
| Trabajo | Comuniqué | 201               | 201              | PROVISIONES SALARIALES Y ECONÓMICAS | 201              | UN01     | SIN IDENTIFICAR | SIN IDENTIFICAR | 201       | 1. GASTO DE OBRAS DE INVERSIÓN                            | 0.00         | 0.00    | 7,348,151.34  | 7,348,151.34  | 7,348,151.34       | 7,348,151.34  | 7,348,151.34  | NA         | FONDO PARA ENTIDADES FEDERATIVAS Y MANCIPOS DE PRODUCTORES DE TERRESTRE Y MARITIMAS 2018   |
| Trabajo | Comuniqué | 201               | 201              | PROVISIONES SALARIALES Y ECONÓMICAS | 201              | UN01     | SIN IDENTIFICAR | SIN IDENTIFICAR | 201       | 1. GASTO DE OBRAS DE INVERSIÓN                            | 0.00         | 0.00    | 24,430.46     | 24,430.46     | 24,430.46          | 24,430.46     | 24,430.46     | NA         | PERMANENTE POR PAGAR POR LOS DE LOS CULLES REMANENTE Y MANTENIMIENTO AL OMC Y MANTENIMIENTO DE LOS EQUIPOS DE TELECOMUNICACIONES |
| Trabajo | Comuniqué | 201               | 201              | PROVISIONES SALARIALES Y ECONÓMICAS | 201              | UN01     | SIN IDENTIFICAR | SIN IDENTIFICAR | 201       | 1. GASTO DE OBRAS DE INVERSIÓN                            | 0.00         | 0.00    | 81,135.50     | 81,135.50     | 81,135.50          | 81,135.50     | 81,135.50     | NA         |  |
| Trabajo | Comuniqué | 201               | 201              | PROVISIONES SALARIALES Y ECONÓMICAS | 201              | UN01     | SIN IDENTIFICAR | SIN IDENTIFICAR | 201       | 2. GASTO DE OBRAS DE INVERSIÓN                            | 0.00         | 0.00    | 2,032,016.16  | 2,032,016.16  | 2,032,016.16       | 2,032,016.16  | 2,032,016.16  | NA         |  |

*[Handwritten signature and initials]*



Ministerio de la Salud y Seguridad Económica, Las Financas Públicas y el Poder Judicial

ENTIDAD: Tabasco  
PERIODO: Primer Trimestre 2018

| Entidad / Municipio        | Tipo de Registro            | Ciclo de Registro | Tipo de Rubro            | Descripción Rubro                   | Clave Rubro | Descripción Programa   | Clave Programa | Programa Fondo Comunitario | Dependencia Ejecutora                                    | Rubro Función | Tipo de Gasto | PARTEIDA    |                |                |                |                | Observaciones  |                |      |
|----------------------------|-----------------------------|-------------------|--------------------------|-------------------------------------|-------------|--|----------------|----------------------------|--|---------------|---------------|-------------|----------------|----------------|----------------|----------------|----------------|----------------|------|
|                            |                             |                   |                          |                                     |             |  |                |                            |  |               |               | Presupuesto | Cometido       | Devengado      | Ejecutado      | Pagado         |                |                |      |
| Tabasco / Gobierno Estatal | 2- PARTIDA                  | 2018              | SUBSIDIOS - I            | PROVISIONES SALARIALES Y ECONÓMICAS | 21          | FONDO PARA ENTIDADES FEDERATIVAS Y PRODUCTORES AGROPECUARIOS | UR01           | 211 IDENTIFICAR            | SECRETARÍA DE ECONOMÍA FEDERAL - PROYECTO TRIMESTRE 2018 | 1.00          | 1.00          | 1.00        | 51,853,418.00  | 51,853,418.00  | 51,853,418.00  | 51,853,418.00  | 51,853,418.00  | 51,853,418.00  | NA   |
| Tabasco / Gobierno Estatal | 2- PARTIDA                  | 2018              | SUBSIDIOS - I            | PROVISIONES SALARIALES Y ECONÓMICAS | 21          | FONDO PARA ENTIDADES FEDERATIVAS Y PRODUCTORES AGROPECUARIOS | UR01           | 211 IDENTIFICAR            | SECRETARÍA DE ECONOMÍA FEDERAL - PROYECTO TRIMESTRE 2018 | 1.00          | 1.00          | 1.00        | 199,718,853.70 | 199,718,853.70 | 199,718,853.70 | 199,718,853.70 | 199,718,853.70 | 199,718,853.70 | NA   |
| Tabasco / Gobierno Estatal | 1- PROGRAMAS PRESUPUESTARIO | 2018              | PROGRAMAS PRESUPUESTARIO | PROVISIONES SALARIALES Y ECONÓMICAS | 21          | FONDO PARA ENTIDADES FEDERATIVAS Y PRODUCTORES AGROPECUARIOS | UR01           | 211 IDENTIFICAR            | SECRETARÍA DE ECONOMÍA FEDERAL - PROYECTO TRIMESTRE 2018 | 1.00          | 1.00          | 1.00        | 3,907,427.73   | 3,907,427.73   | 3,907,427.73   | 3,907,427.73   | 3,907,427.73   | 3,907,427.73   | NA   |
| Tabasco / Gobierno Estatal | 1- PROGRAMAS PRESUPUESTARIO | 2018              | PROGRAMAS PRESUPUESTARIO | PROVISIONES SALARIALES Y ECONÓMICAS | 21          | FONDO PARA ENTIDADES FEDERATIVAS Y PRODUCTORES AGROPECUARIOS | UR01           | 211 IDENTIFICAR            | SECRETARÍA DE ECONOMÍA FEDERAL - PROYECTO TRIMESTRE 2018 | 1.00          | 1.00          | 1.00        | 280,000,371.14 | 280,000,371.14 | 280,000,371.14 | 280,000,371.14 | 280,000,371.14 | 280,000,371.14 | 0.00 |
| Tabasco / Gobierno Estatal | 1- PROGRAMAS PRESUPUESTARIO | 2018              | PROGRAMAS PRESUPUESTARIO | PROVISIONES SALARIALES Y ECONÓMICAS | 21          | FONDO PARA ENTIDADES FEDERATIVAS Y PRODUCTORES AGROPECUARIOS | UR01           | 211 IDENTIFICAR            | SECRETARÍA DE ECONOMÍA FEDERAL - PROYECTO TRIMESTRE 2018 | 1.00          | 1.00          | 1.00        | 1,143,154.87   | 1,143,154.87   | 1,143,154.87   | 1,143,154.87   | 1,143,154.87   | 1,143,154.87   | NA   |
| Tabasco / Gobierno Estatal | 1- PROGRAMAS PRESUPUESTARIO | 2018              | PROGRAMAS PRESUPUESTARIO | PROVISIONES SALARIALES Y ECONÓMICAS | 21          | FONDO PARA ENTIDADES FEDERATIVAS Y PRODUCTORES AGROPECUARIOS | UR01           | 211 IDENTIFICAR            | SECRETARÍA DE ECONOMÍA FEDERAL - PROYECTO TRIMESTRE 2018 | 1.00          | 1.00          | 1.00        | 11,824,171.14  | 11,824,171.14  | 11,824,171.14  | 11,824,171.14  | 11,824,171.14  | 11,824,171.14  | NA   |
| Tabasco / Gobierno Estatal | 1- PROGRAMAS PRESUPUESTARIO | 2018              | PROGRAMAS PRESUPUESTARIO | PROVISIONES SALARIALES Y ECONÓMICAS | 21          | FONDO PARA ENTIDADES FEDERATIVAS Y PRODUCTORES AGROPECUARIOS | UR01           | 211 IDENTIFICAR            | SECRETARÍA DE ECONOMÍA FEDERAL - PROYECTO TRIMESTRE 2018 | 1.00          | 1.00          | 1.00        | 11,553,173.85  | 11,553,173.85  | 11,553,173.85  | 11,553,173.85  | 11,553,173.85  | 11,553,173.85  | NA   |
| Tabasco / Gobierno Estatal | 1- PROGRAMAS PRESUPUESTARIO | 2018              | PROGRAMAS PRESUPUESTARIO | PROVISIONES SALARIALES Y ECONÓMICAS | 21          | FONDO PARA ENTIDADES FEDERATIVAS Y PRODUCTORES AGROPECUARIOS | UR01           | 211 IDENTIFICAR            | SECRETARÍA DE ECONOMÍA FEDERAL - PROYECTO TRIMESTRE 2018 | 1.00          | 1.00          | 1.00        | 197,739,518.81 | 197,739,518.81 | 197,739,518.81 | 197,739,518.81 | 197,739,518.81 | 197,739,518.81 | 0.00 |
| Tabasco / Gobierno Estatal | 1- PROGRAMAS PRESUPUESTARIO | 2018              | PROGRAMAS PRESUPUESTARIO | PROVISIONES SALARIALES Y ECONÓMICAS | 21          | FONDO PARA ENTIDADES FEDERATIVAS Y PRODUCTORES AGROPECUARIOS | UR01           | 211 IDENTIFICAR            | SECRETARÍA DE ECONOMÍA FEDERAL - PROYECTO TRIMESTRE 2018 | 1.00          | 1.00          | 1.00        | 8,113,944.42   | 8,113,944.42   | 8,113,944.42   | 8,113,944.42   | 8,113,944.42   | 8,113,944.42   | NA   |
| Tabasco / Gobierno Estatal | 2- PARTIDA                  | 2018              | SUBSIDIOS - I            | PROVISIONES SALARIALES Y ECONÓMICAS | 21          | FONDO PARA ENTIDADES FEDERATIVAS Y PRODUCTORES AGROPECUARIOS | UR01           | 211 IDENTIFICAR            | COMISION ESTATAL DE AGUA Y SANEAMIENTO 2018              | 1.00          | 1.00          | 1.00        | 134,165.37     | 134,165.37     | 134,165.37     | 134,165.37     | 134,165.37     | 134,165.37     | NA   |
| Tabasco / Gobierno Estatal | 2- PARTIDA                  | 2018              | SUBSIDIOS - I            | PROVISIONES SALARIALES Y ECONÓMICAS | 21          | FONDO PARA ENTIDADES FEDERATIVAS Y PRODUCTORES AGROPECUARIOS | UR01           | 211 IDENTIFICAR            | COMISION ESTATAL DE AGUA Y SANEAMIENTO 2018              | 1.00          | 1.00          | 1.00        | 211,130.37     | 211,130.37     | 211,130.37     | 211,130.37     | 211,130.37     | 211,130.37     | NA   |
| Tabasco / Gobierno Estatal | 2- PARTIDA                  | 2018              | SUBSIDIOS - I            | PROVISIONES SALARIALES Y ECONÓMICAS | 21          | FONDO PARA ENTIDADES FEDERATIVAS Y PRODUCTORES AGROPECUARIOS | UR01           | 211 IDENTIFICAR            | COMISION ESTATAL DE AGUA Y SANEAMIENTO 2018              | 1.00          | 1.00          | 1.00        | 78,370.00      | 78,370.00      | 78,370.00      | 78,370.00      | 78,370.00      | 78,370.00      | NA   |

*[Handwritten signature and initials]*



Informe sobre la Situación Económica, las Finanzas Públicas y la Deuda Pública

Entidad: Tabasco  
 PERIODO: Primer Trimestre 2018

| Código  | Municipio              | Tipo de Registro           | Ciclo de Recursos | Tipo de Recurso | Descripción Rango                   | Clave Rango | Descripción Programa   | Clave Programa | Programa Fondo Común - Específico | Dependencia Ejecutora                        | Revoluciones Financiera | Retorno | PARTIDA               |  | AVANCE FINANCIERO  |                |                |                |                |                |                | OBSERVACIONES  |                |     |   |
|---------|------------------------|----------------------------|-------------------|-----------------|-------------------------------------|-------------|--|----------------|-----------------------------------|--|-------------------------|---------|-----------------------|--|--------------------|----------------|----------------|----------------|----------------|----------------|----------------|----------------|----------------|-----|---|
|         |                        |                            |                   |                 |                                     |             |  |                |                                   |  |                         |         | Aprobada              | Modificada   | Requerida (Módulo) | Comprometida   | Derechos       | Ejecuta        | Paga           | Paga SIAP      |                |                |                |     |   |
| Tabasco | Coahuila de la Entidad | 2- PARTIDA                 | 2015              | SUBSIDIOS - 1   | PROVISIONES SALARIALES Y ECONOMICAS | 21          | FONDO PARA ENTIDADES FEDERATIVAS Y MUNICIPIOS PRODUCTORES DE HIDROCARBUROS | UR01           | IDENTIFICAR                       | COMISION ESTATAL DE AGUA Y SANEAMIENTO 02018 |                         |         | 2- GASTO DE INVERSION | 515 - EQUIPO DE COMPUTO Y DE TECNOLOGIAS DE LA INFORMACION                                   | 0.00               | 47,049.00      | 47,049.00      | 47,049.00      | 47,049.00      | 47,049.00      | 47,049.00      | 47,049.00      | 100            |     |   |
| Tabasco | Coahuila de la Entidad | 2- PARTIDA                 | 2015              | SUBSIDIOS - 1   | PROVISIONES SALARIALES Y ECONOMICAS | 21          | FONDO PARA ENTIDADES FEDERATIVAS Y MUNICIPIOS PRODUCTORES DE HIDROCARBUROS | UR01           | IDENTIFICAR                       | COMISION ESTATAL DE AGUA Y SANEAMIENTO 02018 |                         |         | 2- GASTO DE INVERSION | 515 - EQUIPO Y APARATOS AUDIOVISUALES  | 0.00               | 57,854.81      | 57,854.81      | 57,854.81      | 57,854.81      | 57,854.81      | 57,854.81      | 57,854.81      | 100            |     |   |
| Tabasco | Coahuila de la Entidad | 2- PARTIDA                 | 2015              | SUBSIDIOS - 1   | PROVISIONES SALARIALES Y ECONOMICAS | 23          | FONDO PARA ENTIDADES FEDERATIVAS Y MUNICIPIOS PRODUCTORES DE HIDROCARBUROS | UR03           | IDENTIFICAR                       | COMISION ESTATAL DE AGUA Y SANEAMIENTO 02018 |                         |         | 2- GASTO DE INVERSION | 523 - CAMARAS FOTOGRAFICAS Y DE VIDEO  | 0.00               | 5,061.27       | 5,061.27       | 5,061.27       | 5,061.27       | 5,061.27       | 5,061.27       | 5,061.27       | 100            |     |   |
| Tabasco | Coahuila de la Entidad | 2- PARTIDA                 | 2015              | SUBSIDIOS - 1   | PROVISIONES SALARIALES Y ECONOMICAS | 23          | FONDO PARA ENTIDADES FEDERATIVAS Y MUNICIPIOS PRODUCTORES DE HIDROCARBUROS | UR03           | IDENTIFICAR                       | COMISION ESTATAL DE AGUA Y SANEAMIENTO 02018 |                         |         | 2- GASTO DE INVERSION | 529 - OTRO MOBILIARIO Y EQUIPO EDUCACIONAL Y RECREATIVO                                      | 0.00               | 958.74         | 958.74         | 958.74         | 958.74         | 958.74         | 958.74         | 958.74         | 100            |     |   |
| Tabasco | Coahuila de la Entidad | 2- PARTIDA                 | 2015              | SUBSIDIOS - 1   | PROVISIONES SALARIALES Y ECONOMICAS | 23          | FONDO PARA ENTIDADES FEDERATIVAS Y MUNICIPIOS PRODUCTORES DE HIDROCARBUROS | UR03           | IDENTIFICAR                       | COMISION ESTATAL DE AGUA Y SANEAMIENTO 02018 |                         |         | 2- GASTO DE INVERSION | 544 - SISTEMAS DE AIRE ACONDICIONADO, CALIFICACION Y DE REFRIGERACION INDUSTRIAL Y COMERCIAL | 0.00               | 6,000.00       | 6,000.00       | 6,000.00       | 6,000.00       | 6,000.00       | 6,000.00       | 6,000.00       | 100            |     |   |
| Tabasco | Coahuila de la Entidad | 2- PARTIDA                 | 2015              | SUBSIDIOS - 1   | PROVISIONES SALARIALES Y ECONOMICAS | 23          | FONDO PARA ENTIDADES FEDERATIVAS Y MUNICIPIOS PRODUCTORES DE HIDROCARBUROS | UR03           | IDENTIFICAR                       | COMISION ESTATAL DE AGUA Y SANEAMIENTO 02018 |                         |         | 2- GASTO DE INVERSION | 569 - OTROS EQUIPOS  | 0.00               | 436,366.67     | 436,366.67     | 436,366.67     | 436,366.67     | 436,366.67     | 436,366.67     | 436,366.67     | 100            |     |   |
| Tabasco | Coahuila de la Entidad | 2- PARTIDA                 | 2015              | SUBSIDIOS - 1   | PROVISIONES SALARIALES Y ECONOMICAS | 33          | FONDO PARA ENTIDADES FEDERATIVAS Y MUNICIPIOS PRODUCTORES DE HIDROCARBUROS | UR03           | IDENTIFICAR                       | COMISION ESTATAL DE AGUA Y SANEAMIENTO 02018 |                         |         | 2- GASTO DE INVERSION | 624 - DIVISION DE TERRENOS Y CONSTRUCCION DE OBRAS DE URBANIZACION                           | 2,784,000.00       | 235,526,429.78 | 235,526,429.78 | 235,526,429.78 | 235,526,429.78 | 235,526,429.78 | 235,526,429.78 | 235,526,429.78 | 235,526,429.78 | 100 |   |
| Tabasco | Cerro                  | 2- PARTIDA                 | 2015              | SUBSIDIOS - 1   | PROVISIONES SALARIALES Y ECONOMICAS | 23          | FONDO PARA ENTIDADES FEDERATIVAS Y MUNICIPIOS PRODUCTORES DE HIDROCARBUROS | UR03           | IDENTIFICAR                       | MUNICIPIO DE CENTRO SER TRIM 2018            |                         |         | 2- GASTO CORRIENTE    | 798 - OTRAS PROVISIONES ESPECIALES   | 24,146.20          | 24,146.20      | 24,146.20      | 0.00           | 0.00           | 0.00           | 0.00           | 0.00           | 0.00           | 100 | FONDO PARA ENTIDADES FEDERATIVAS Y MUNICIPIOS PRODUCTORES DE HIDROCARBUROS TERRESTRE Y MARITIMAS 2015 |
| Tabasco | Cerro                  | 2- PARTIDA                 | 2015              | SUBSIDIOS - 1   | PROVISIONES SALARIALES Y ECONOMICAS | 23          | FONDO PARA ENTIDADES FEDERATIVAS Y MUNICIPIOS PRODUCTORES DE HIDROCARBUROS | UR03           | IDENTIFICAR                       | MUNICIPIO DE CENTRO SER TRIM 2018            |                         |         | 2- GASTO DE INVERSION | 814 - DIVISION DE TERRENOS Y CONSTRUCCION DE OBRAS DE URBANIZACION                           | 18,634,842.14      | 18,634,842.14  | 18,634,842.14  | 18,634,842.14  | 18,634,842.14  | 18,634,842.14  | 18,634,842.14  | 18,634,842.14  | 18,634,842.14  | 100 | FONDO PARA ENTIDADES FEDERATIVAS Y MUNICIPIOS PRODUCTORES DE HIDROCARBUROS TERRESTRE Y MARITIMAS 2015 |
| Tabasco | Cerro                  | 1- PROGRAMA PRESUPUESTARIO | 2015              |                 | PROVISIONES SALARIALES Y ECONOMICAS | 23          | FONDO PARA ENTIDADES FEDERATIVAS Y MUNICIPIOS PRODUCTORES DE HIDROCARBUROS | UR03           | IDENTIFICAR                       | IDENTIFICAR                                  | 0.00                    | 0.00    |                       | TOTAL DEL PROGRAMA PRESUPUESTARIO  | 18,658,988.42      | 18,658,988.42  | 18,658,988.42  | 18,634,842.14  | 18,634,842.14  | 18,634,842.14  | 18,634,842.14  | 18,634,842.14  | 100            |     |   |
| Tabasco | Coahuila de la Entidad | 1- PROGRAMA PRESUPUESTARIO | 2015              |                 | PROVISIONES SALARIALES Y ECONOMICAS | 23          | FONDO PARA ENTIDADES FEDERATIVAS Y MUNICIPIOS PRODUCTORES DE HIDROCARBUROS | UR03           | IDENTIFICAR                       | IDENTIFICAR                                  | 0.00                    | 0.00    |                       | TOTAL DEL PROGRAMA PRESUPUESTARIO  | 2,784,000.00       | 27,846,163.34  | 27,846,163.34  | 27,846,163.34  | 27,846,163.34  | 27,846,163.34  | 27,846,163.34  | 27,846,163.34  | 27,846,163.34  | 100 |   |

*[Handwritten signatures and initials]*



Ministerio de Salud y Seguridad Alimentaria, las Promotorías Regionales y la Dirección Nacional  
 PERIODO: Primer Trimestre 2018

| Código | Actividad          | Tipo de Registro | Ciclo de Inversión              | Descripción de la Actividad         | Descripción de la Actividad Financiera |       |                                 | Programa | Clase de Programa            | Tipo de Gasto                     | Partida               | Aprobado | Modificado     | Recaudado (Ingresos) | Comprometido   | Ejecido        | Programa       | Pagos SGP      | Observaciones                            |
|--------|--------------------|------------------|---------------------------------|-------------------------------------|--|-------|---------------------------------|----------|------------------------------|-----------------------------------|-----------------------|----------|----------------|----------------------|----------------|----------------|----------------|----------------|--|
|        |                    |                  |                                 |                                     | Nombre                                 | Clase | Programa                        |          |                              |                                   |                       |          |                |                      |                |                |                |                |  |
| 2017   | 2- PARTIDA         | SUBSIDIOS - 1    | PROYECTO DE DESARROLLO REGIONAL | PROVISIONES SALARIALES Y ECONOMICAS | PROYECTO DE DESARROLLO REGIONAL        | UT19  | PROYECTO DE DESARROLLO REGIONAL | UT19     | 1- GASTO DE INVERSIÓN        | 107- OTRAS INVERSIONES ESPECIALES | 2- GASTO DE INVERSIÓN | 0,00     | 41.867.245,51  | 41.867.245,51        | 41.867.245,51  | 41.867.245,51  | 41.867.245,51  | 41.867.245,51  | NO PRODUCTOS DE DESARROLLO REGIONAL 2017 |
| 2017   | 2- PARTIDA         | SUBSIDIOS - 1    | PROYECTO DE DESARROLLO REGIONAL | PROVISIONES SALARIALES Y ECONOMICAS | PROYECTO DE DESARROLLO REGIONAL        | UT19  | PROYECTO DE DESARROLLO REGIONAL | UT19     | 1- GASTO DE INVERSIÓN        | 107- OTRAS INVERSIONES ESPECIALES | 2- GASTO DE INVERSIÓN | 0,00     | 12.936.892,36  | 12.936.892,36        | 12.936.892,36  | 12.936.892,36  | 12.936.892,36  | 12.936.892,36  | NO PRODUCTOS DE DESARROLLO REGIONAL 2017 |
| 2017   | 2- PARTIDA         | SUBSIDIOS - 1    | PROYECTO DE DESARROLLO REGIONAL | PROVISIONES SALARIALES Y ECONOMICAS | PROYECTO DE DESARROLLO REGIONAL        | UT19  | PROYECTO DE DESARROLLO REGIONAL | UT19     | 1- GASTO DE INVERSIÓN        | 107- OTRAS INVERSIONES ESPECIALES | 2- GASTO DE INVERSIÓN | 0,00     | 31.262,48      | 31.262,48            | 31.262,48      | 31.262,48      | 31.262,48      | 31.262,48      | NO PRODUCTOS DE DESARROLLO REGIONAL 2017 |
| 2017   | 2- PARTIDA         | SUBSIDIOS - 1    | PROYECTO DE DESARROLLO REGIONAL | PROVISIONES SALARIALES Y ECONOMICAS | PROYECTO DE DESARROLLO REGIONAL        | UT19  | PROYECTO DE DESARROLLO REGIONAL | UT19     | 1- GASTO DE INVERSIÓN        | 107- OTRAS INVERSIONES ESPECIALES | 2- GASTO DE INVERSIÓN | 0,00     | 1.432.432,96   | 1.432.432,96         | 1.432.432,96   | 1.432.432,96   | 1.432.432,96   | 1.432.432,96   | NO PRODUCTOS DE DESARROLLO REGIONAL 2017 |
| 2017   | 2- PARTIDA         | SUBSIDIOS - 1    | PROYECTO DE DESARROLLO REGIONAL | PROVISIONES SALARIALES Y ECONOMICAS | PROYECTO DE DESARROLLO REGIONAL        | UT19  | PROYECTO DE DESARROLLO REGIONAL | UT19     | 1- GASTO DE INVERSIÓN        | 107- OTRAS INVERSIONES ESPECIALES | 2- GASTO DE INVERSIÓN | 0,00     | 416.246,88     | 416.246,88           | 416.246,88     | 416.246,88     | 416.246,88     | 416.246,88     | NO PRODUCTOS DE DESARROLLO REGIONAL 2017 |
| 2017   | 2- PARTIDA         | SUBSIDIOS - 1    | PROYECTO DE DESARROLLO REGIONAL | PROVISIONES SALARIALES Y ECONOMICAS | PROYECTO DE DESARROLLO REGIONAL        | UT19  | PROYECTO DE DESARROLLO REGIONAL | UT19     | 1- GASTO DE INVERSIÓN        | 107- OTRAS INVERSIONES ESPECIALES | 2- GASTO DE INVERSIÓN | 0,00     | 3.391.399,63   | 3.391.399,63         | 3.391.399,63   | 3.391.399,63   | 3.391.399,63   | 3.391.399,63   | NO PRODUCTOS DE DESARROLLO REGIONAL 2017 |
| 2017   | 2- PARTIDA         | SUBSIDIOS - 1    | PROYECTO DE DESARROLLO REGIONAL | PROVISIONES SALARIALES Y ECONOMICAS | PROYECTO DE DESARROLLO REGIONAL        | UT19  | PROYECTO DE DESARROLLO REGIONAL | UT19     | 1- GASTO DE INVERSIÓN        | 107- OTRAS INVERSIONES ESPECIALES | 2- GASTO DE INVERSIÓN | 0,00     | 25.148.912,32  | 25.148.912,32        | 25.148.912,32  | 25.148.912,32  | 25.148.912,32  | 25.148.912,32  | NO PRODUCTOS DE DESARROLLO REGIONAL 2017 |
| 2017   | 2- PARTIDA         | SUBSIDIOS - 1    | PROYECTO DE DESARROLLO REGIONAL | PROVISIONES SALARIALES Y ECONOMICAS | PROYECTO DE DESARROLLO REGIONAL        | UT19  | PROYECTO DE DESARROLLO REGIONAL | UT19     | 1- GASTO DE INVERSIÓN        | 107- OTRAS INVERSIONES ESPECIALES | 2- GASTO DE INVERSIÓN | 0,00     | 86.158,37      | 86.158,37            | 86.158,37      | 86.158,37      | 86.158,37      | 86.158,37      | NO PRODUCTOS DE DESARROLLO REGIONAL 2017 |
| 2017   | 2- PARTIDA         | SUBSIDIOS - 1    | PROYECTO DE DESARROLLO REGIONAL | PROVISIONES SALARIALES Y ECONOMICAS | PROYECTO DE DESARROLLO REGIONAL        | UT19  | PROYECTO DE DESARROLLO REGIONAL | UT19     | 1- GASTO DE INVERSIÓN        | 107- OTRAS INVERSIONES ESPECIALES | 2- GASTO DE INVERSIÓN | 0,00     | 4.068.992,56   | 4.068.992,56         | 4.068.992,56   | 4.068.992,56   | 4.068.992,56   | 4.068.992,56   | NO PRODUCTOS DE DESARROLLO REGIONAL 2017 |
| 2017   | 2- PARTIDA         | SUBSIDIOS - 1    | PROYECTO DE DESARROLLO REGIONAL | PROVISIONES SALARIALES Y ECONOMICAS | PROYECTO DE DESARROLLO REGIONAL        | UT19  | PROYECTO DE DESARROLLO REGIONAL | UT19     | 1- GASTO DE INVERSIÓN        | 107- OTRAS INVERSIONES ESPECIALES | 2- GASTO DE INVERSIÓN | 0,00     | 5.343.889,97   | 5.343.889,97         | 5.343.889,97   | 5.343.889,97   | 5.343.889,97   | 5.343.889,97   | NO PRODUCTOS DE DESARROLLO REGIONAL 2017 |
| 2017   | 2- PARTIDA         | SUBSIDIOS - 1    | PROYECTO DE DESARROLLO REGIONAL | PROVISIONES SALARIALES Y ECONOMICAS | PROYECTO DE DESARROLLO REGIONAL        | UT19  | PROYECTO DE DESARROLLO REGIONAL | UT19     | 1- GASTO DE INVERSIÓN        | 107- OTRAS INVERSIONES ESPECIALES | 2- GASTO DE INVERSIÓN | 0,00     | 271.897,15     | 271.897,15           | 271.897,15     | 271.897,15     | 271.897,15     | 271.897,15     | NO PRODUCTOS DE DESARROLLO REGIONAL 2017 |
| 2017   | 2- PARTIDA         | SUBSIDIOS - 1    | PROYECTO DE DESARROLLO REGIONAL | PROVISIONES SALARIALES Y ECONOMICAS | PROYECTO DE DESARROLLO REGIONAL        | UT19  | PROYECTO DE DESARROLLO REGIONAL | UT19     | 1- GASTO DE INVERSIÓN        | 107- OTRAS INVERSIONES ESPECIALES | 2- GASTO DE INVERSIÓN | 0,00     | 12.338.979,29  | 12.338.979,29        | 12.338.979,29  | 12.338.979,29  | 12.338.979,29  | 12.338.979,29  | NO PRODUCTOS DE DESARROLLO REGIONAL 2017 |
| 2017   | 2- PARTIDA         | SUBSIDIOS - 1    | PROYECTO DE DESARROLLO REGIONAL | PROVISIONES SALARIALES Y ECONOMICAS | PROYECTO DE DESARROLLO REGIONAL        | UT19  | PROYECTO DE DESARROLLO REGIONAL | UT19     | 1- GASTO DE INVERSIÓN        | 107- OTRAS INVERSIONES ESPECIALES | 2- GASTO DE INVERSIÓN | 0,00     | 2.461.877,84   | 2.461.877,84         | 2.461.877,84   | 2.461.877,84   | 2.461.877,84   | 2.461.877,84   | NO PRODUCTOS DE DESARROLLO REGIONAL 2017 |
| 2017   | 2- PARTIDA         | SUBSIDIOS - 1    | PROYECTO DE DESARROLLO REGIONAL | PROVISIONES SALARIALES Y ECONOMICAS | PROYECTO DE DESARROLLO REGIONAL        | UT19  | PROYECTO DE DESARROLLO REGIONAL | UT19     | 1- GASTO DE INVERSIÓN        | 107- OTRAS INVERSIONES ESPECIALES | 2- GASTO DE INVERSIÓN | 0,00     | 13.194.143,45  | 13.194.143,45        | 13.194.143,45  | 13.194.143,45  | 13.194.143,45  | 13.194.143,45  | NO PRODUCTOS DE DESARROLLO REGIONAL 2017 |
| 2017   | 2- PARTIDA         | SUBSIDIOS - 1    | PROYECTO DE DESARROLLO REGIONAL | PROVISIONES SALARIALES Y ECONOMICAS | PROYECTO DE DESARROLLO REGIONAL        | UT19  | PROYECTO DE DESARROLLO REGIONAL | UT19     | 1- GASTO DE INVERSIÓN        | 107- OTRAS INVERSIONES ESPECIALES | 2- GASTO DE INVERSIÓN | 0,00     | 48.129,26      | 48.129,26            | 48.129,26      | 48.129,26      | 48.129,26      | 48.129,26      | NO PRODUCTOS DE DESARROLLO REGIONAL 2017 |
| 2017   | 2- PARTIDA         | SUBSIDIOS - 1    | PROYECTO DE DESARROLLO REGIONAL | PROVISIONES SALARIALES Y ECONOMICAS | PROYECTO DE DESARROLLO REGIONAL        | UT19  | PROYECTO DE DESARROLLO REGIONAL | UT19     | 1- GASTO DE INVERSIÓN        | 107- OTRAS INVERSIONES ESPECIALES | 2- GASTO DE INVERSIÓN | 0,00     | 2.954.844,07   | 2.954.844,07         | 2.954.844,07   | 2.954.844,07   | 2.954.844,07   | 2.954.844,07   | NO PRODUCTOS DE DESARROLLO REGIONAL 2017 |
| 2017   | 2- PARTIDA         | SUBSIDIOS - 1    | PROYECTO DE DESARROLLO REGIONAL | PROVISIONES SALARIALES Y ECONOMICAS | PROYECTO DE DESARROLLO REGIONAL        | UT19  | PROYECTO DE DESARROLLO REGIONAL | UT19     | 1- GASTO DE INVERSIÓN        | 107- OTRAS INVERSIONES ESPECIALES | 2- GASTO DE INVERSIÓN | 0,00     | 8.397.299,73   | 8.397.299,73         | 8.397.299,73   | 8.397.299,73   | 8.397.299,73   | 8.397.299,73   | NO PRODUCTOS DE DESARROLLO REGIONAL 2017 |
| 2017   | 2- PARTIDA         | SUBSIDIOS - 1    | PROYECTO DE DESARROLLO REGIONAL | PROVISIONES SALARIALES Y ECONOMICAS | PROYECTO DE DESARROLLO REGIONAL        | UT19  | PROYECTO DE DESARROLLO REGIONAL | UT19     | 1- GASTO DE INVERSIÓN        | 107- OTRAS INVERSIONES ESPECIALES | 2- GASTO DE INVERSIÓN | 0,00     | 1.948.127,36   | 1.948.127,36         | 1.948.127,36   | 1.948.127,36   | 1.948.127,36   | 1.948.127,36   | NO PRODUCTOS DE DESARROLLO REGIONAL 2017 |
| 2017   | 2- PARTIDA         | SUBSIDIOS - 1    | PROYECTO DE DESARROLLO REGIONAL | PROVISIONES SALARIALES Y ECONOMICAS | PROYECTO DE DESARROLLO REGIONAL        | UT19  | PROYECTO DE DESARROLLO REGIONAL | UT19     | 1- GASTO DE INVERSIÓN        | 107- OTRAS INVERSIONES ESPECIALES | 2- GASTO DE INVERSIÓN | 0,00     | 31.081.127,36  | 31.081.127,36        | 31.081.127,36  | 31.081.127,36  | 31.081.127,36  | 31.081.127,36  | NO PRODUCTOS DE DESARROLLO REGIONAL 2017 |
| 2017   | PROGRAMA (RESUMEN) |                  |                                 | PROVISIONES SALARIALES Y ECONOMICAS | PROYECTO DE DESARROLLO REGIONAL        | UT19  | PROYECTO DE DESARROLLO REGIONAL | UT19     | TOTAL DE PROGRAMAS (RESUMEN) |                                   |                       | 0,00     | 315.658.533,33 | 315.658.533,33       | 315.658.533,33 | 315.658.533,33 | 315.658.533,33 | 315.658.533,33 | TOTAL DE PROGRAMAS (RESUMEN)             |

*[Handwritten signatures and marks]*









Informe sobre la Situación Económica, las Finanzas Públicas y la Deuda Pública

ELIMUJ - Tabaco

PERIODO: Primer Trimestre 2011

| Entidad Municipal | Tipo de Registro | Clave de Registro | Tipo de Recurso | Descripción del Programa            | Desarrollo de Programas Especiales |             | Dependencia Ejecutora | Cuentas de Ingresos | Cuentas de Egresos | Monto         | Comprobantes  | Inventarios   | Ejecución     | Pagos         | Pagos SIGOP   | OBSERVACIONES   |
|-------------------|------------------|-------------------|-----------------|-------------------------------------|------------------------------------|-------------|-----------------------|---------------------|--------------------|---------------|---------------|---------------|---------------|---------------|---------------|---|
|                   |                  |                   |                 |                                     | Programa                           | Subprograma |                       |                     |                    |               |               |               |               |               |               |   |
| Tabasco           | 2 - PARTIDA      | 2016              | SUBSIDIOS-1     | PROVISIONES SALARIALES Y ECONOMICAS | 012                                | 012         | GOBIERNO FEDERAL      | 012                 | 012                | 19,733,338.92 | 19,733,338.92 | 19,733,338.92 | 19,733,338.92 | 19,733,338.92 | 19,733,338.92 | NO SE REALIZO EL PAGO DE COMPROMETIDOS A 31 DE DICIEMBRE DE 2011 POR LO QUE SE REALIZO LA LIQUIDACION DE LOS COMPROMETIDOS A 31 DE DICIEMBRE DE 2011 POR UN MONTANTE DE \$19,733,338.92 |
| Tabasco           | 2 - PARTIDA      | 2016              | SUBSIDIOS-1     | PROVISIONES SALARIALES Y ECONOMICAS | 012                                | 012         | GOBIERNO FEDERAL      | 012                 | 012                | 4,684,911.97  | 4,684,911.97  | 4,684,911.97  | 4,684,911.97  | 4,684,911.97  | 4,684,911.97  | NO  |
| Tabasco           | 2 - PARTIDA      | 2016              | SUBSIDIOS-1     | PROVISIONES SALARIALES Y ECONOMICAS | 012                                | 012         | GOBIERNO FEDERAL      | 012                 | 012                | 19,733,338.92 | 19,733,338.92 | 19,733,338.92 | 19,733,338.92 | 19,733,338.92 | 19,733,338.92 | NO  |
| Tabasco           | 2 - PARTIDA      | 2016              | SUBSIDIOS-1     | PROVISIONES SALARIALES Y ECONOMICAS | 012                                | 012         | GOBIERNO FEDERAL      | 012                 | 012                | 5,849,917.24  | 5,849,917.24  | 5,849,917.24  | 5,849,917.24  | 5,849,917.24  | 5,849,917.24  | NO  |
| Tabasco           | 2 - PARTIDA      | 2016              | SUBSIDIOS-1     | PROVISIONES SALARIALES Y ECONOMICAS | 012                                | 012         | GOBIERNO FEDERAL      | 012                 | 012                | 19,733,338.92 | 19,733,338.92 | 19,733,338.92 | 19,733,338.92 | 19,733,338.92 | 19,733,338.92 | NO  |
| Tabasco           | 2 - PARTIDA      | 2017              | SUBSIDIOS-1     | PROVISIONES SALARIALES Y ECONOMICAS | 012                                | 012         | GOBIERNO FEDERAL      | 012                 | 012                | 0.00          | 0.00          | 0.00          | 0.00          | 0.00          | 0.00          | NO  |
| Tabasco           | 2 - PARTIDA      | 2017              | SUBSIDIOS-1     | PROVISIONES SALARIALES Y ECONOMICAS | 012                                | 012         | GOBIERNO FEDERAL      | 012                 | 012                | 6,346,494.84  | 6,346,494.84  | 6,346,494.84  | 6,346,494.84  | 6,346,494.84  | 6,346,494.84  | NO  |
| Tabasco           | 2 - PARTIDA      | 2017              | SUBSIDIOS-1     | PROVISIONES SALARIALES Y ECONOMICAS | 012                                | 012         | GOBIERNO FEDERAL      | 012                 | 012                | 1,171,424.24  | 1,171,424.24  | 1,171,424.24  | 1,171,424.24  | 1,171,424.24  | 1,171,424.24  | NO  |
| Tabasco           | 2 - PARTIDA      | 2017              | SUBSIDIOS-1     | PROVISIONES SALARIALES Y ECONOMICAS | 012                                | 012         | GOBIERNO FEDERAL      | 012                 | 012                | 11,841,871.06 | 11,841,871.06 | 11,841,871.06 | 11,841,871.06 | 11,841,871.06 | 11,841,871.06 | NO  |
| Tabasco           | 2 - PARTIDA      | 2017              | SUBSIDIOS-1     | PROVISIONES SALARIALES Y ECONOMICAS | 012                                | 012         | GOBIERNO FEDERAL      | 012                 | 012                | 0.00          | 0.00          | 0.00          | 0.00          | 0.00          | 0.00          | NO  |
| Tabasco           | 2 - PARTIDA      | 2017              | SUBSIDIOS-1     | PROVISIONES SALARIALES Y ECONOMICAS | 012                                | 012         | GOBIERNO FEDERAL      | 012                 | 012                | 41,422,263.82 | 41,422,263.82 | 41,422,263.82 | 41,422,263.82 | 41,422,263.82 | 41,422,263.82 | NO  |
| Tabasco           | 2 - PARTIDA      | 2017              | SUBSIDIOS-1     | PROVISIONES SALARIALES Y ECONOMICAS | 012                                | 012         | GOBIERNO FEDERAL      | 012                 | 012                | 1,847,789.78  | 1,847,789.78  | 1,847,789.78  | 1,847,789.78  | 1,847,789.78  | 1,847,789.78  | NO  |
| Tabasco           | 2 - PARTIDA      | 2017              | SUBSIDIOS-1     | PROVISIONES SALARIALES Y ECONOMICAS | 012                                | 012         | GOBIERNO FEDERAL      | 012                 | 012                | 19,243,142.38 | 19,243,142.38 | 19,243,142.38 | 19,243,142.38 | 19,243,142.38 | 19,243,142.38 | NO  |
| Tabasco           | 2 - PARTIDA      | 2017              | SUBSIDIOS-1     | PROVISIONES SALARIALES Y ECONOMICAS | 012                                | 012         | GOBIERNO FEDERAL      | 012                 | 012                | 48,341,445.06 | 48,341,445.06 | 48,341,445.06 | 48,341,445.06 | 48,341,445.06 | 48,341,445.06 | NO  |

*[Handwritten signature and initials]*

Informe sobre el Estado Económico de la Federación de México y el Estado de Quintana Roo

| Orden | Clase | Subclase | Objeto | Programa | Subprograma | Actividad | Producto | Unidad | Valor | Comentarios |
|-------|-------|----------|--------|----------|-------------|-----------|----------|--------|-------|-------------|
| 1     | 1     | 1        | 1      | 1        | 1           | 1         | 1        | 1      | 1     | 1           |
| 2     | 2     | 2        | 2      | 2        | 2           | 2         | 2        | 2      | 2     | 2           |
| 3     | 3     | 3        | 3      | 3        | 3           | 3         | 3        | 3      | 3     | 3           |
| 4     | 4     | 4        | 4      | 4        | 4           | 4         | 4        | 4      | 4     | 4           |
| 5     | 5     | 5        | 5      | 5        | 5           | 5         | 5        | 5      | 5     | 5           |
| 6     | 6     | 6        | 6      | 6        | 6           | 6         | 6        | 6      | 6     | 6           |
| 7     | 7     | 7        | 7      | 7        | 7           | 7         | 7        | 7      | 7     | 7           |
| 8     | 8     | 8        | 8      | 8        | 8           | 8         | 8        | 8      | 8     | 8           |
| 9     | 9     | 9        | 9      | 9        | 9           | 9         | 9        | 9      | 9     | 9           |
| 10    | 10    | 10       | 10     | 10       | 10          | 10        | 10       | 10     | 10    | 10          |
| 11    | 11    | 11       | 11     | 11       | 11          | 11        | 11       | 11     | 11    | 11          |
| 12    | 12    | 12       | 12     | 12       | 12          | 12        | 12       | 12     | 12    | 12          |
| 13    | 13    | 13       | 13     | 13       | 13          | 13        | 13       | 13     | 13    | 13          |
| 14    | 14    | 14       | 14     | 14       | 14          | 14        | 14       | 14     | 14    | 14          |
| 15    | 15    | 15       | 15     | 15       | 15          | 15        | 15       | 15     | 15    | 15          |
| 16    | 16    | 16       | 16     | 16       | 16          | 16        | 16       | 16     | 16    | 16          |
| 17    | 17    | 17       | 17     | 17       | 17          | 17        | 17       | 17     | 17    | 17          |
| 18    | 18    | 18       | 18     | 18       | 18          | 18        | 18       | 18     | 18    | 18          |
| 19    | 19    | 19       | 19     | 19       | 19          | 19        | 19       | 19     | 19    | 19          |
| 20    | 20    | 20       | 20     | 20       | 20          | 20        | 20       | 20     | 20    | 20          |
| 21    | 21    | 21       | 21     | 21       | 21          | 21        | 21       | 21     | 21    | 21          |
| 22    | 22    | 22       | 22     | 22       | 22          | 22        | 22       | 22     | 22    | 22          |
| 23    | 23    | 23       | 23     | 23       | 23          | 23        | 23       | 23     | 23    | 23          |
| 24    | 24    | 24       | 24     | 24       | 24          | 24        | 24       | 24     | 24    | 24          |
| 25    | 25    | 25       | 25     | 25       | 25          | 25        | 25       | 25     | 25    | 25          |
| 26    | 26    | 26       | 26     | 26       | 26          | 26        | 26       | 26     | 26    | 26          |
| 27    | 27    | 27       | 27     | 27       | 27          | 27        | 27       | 27     | 27    | 27          |
| 28    | 28    | 28       | 28     | 28       | 28          | 28        | 28       | 28     | 28    | 28          |
| 29    | 29    | 29       | 29     | 29       | 29          | 29        | 29       | 29     | 29    | 29          |
| 30    | 30    | 30       | 30     | 30       | 30          | 30        | 30       | 30     | 30    | 30          |
| 31    | 31    | 31       | 31     | 31       | 31          | 31        | 31       | 31     | 31    | 31          |
| 32    | 32    | 32       | 32     | 32       | 32          | 32        | 32       | 32     | 32    | 32          |
| 33    | 33    | 33       | 33     | 33       | 33          | 33        | 33       | 33     | 33    | 33          |
| 34    | 34    | 34       | 34     | 34       | 34          | 34        | 34       | 34     | 34    | 34          |
| 35    | 35    | 35       | 35     | 35       | 35          | 35        | 35       | 35     | 35    | 35          |
| 36    | 36    | 36       | 36     | 36       | 36          | 36        | 36       | 36     | 36    | 36          |
| 37    | 37    | 37       | 37     | 37       | 37          | 37        | 37       | 37     | 37    | 37          |
| 38    | 38    | 38       | 38     | 38       | 38          | 38        | 38       | 38     | 38    | 38          |
| 39    | 39    | 39       | 39     | 39       | 39          | 39        | 39       | 39     | 39    | 39          |
| 40    | 40    | 40       | 40     | 40       | 40          | 40        | 40       | 40     | 40    | 40          |
| 41    | 41    | 41       | 41     | 41       | 41          | 41        | 41       | 41     | 41    | 41          |
| 42    | 42    | 42       | 42     | 42       | 42          | 42        | 42       | 42     | 42    | 42          |
| 43    | 43    | 43       | 43     | 43       | 43          | 43        | 43       | 43     | 43    | 43          |
| 44    | 44    | 44       | 44     | 44       | 44          | 44        | 44       | 44     | 44    | 44          |
| 45    | 45    | 45       | 45     | 45       | 45          | 45        | 45       | 45     | 45    | 45          |
| 46    | 46    | 46       | 46     | 46       | 46          | 46        | 46       | 46     | 46    | 46          |
| 47    | 47    | 47       | 47     | 47       | 47          | 47        | 47       | 47     | 47    | 47          |
| 48    | 48    | 48       | 48     | 48       | 48          | 48        | 48       | 48     | 48    | 48          |
| 49    | 49    | 49       | 49     | 49       | 49          | 49        | 49       | 49     | 49    | 49          |
| 50    | 50    | 50       | 50     | 50       | 50          | 50        | 50       | 50     | 50    | 50          |
| 51    | 51    | 51       | 51     | 51       | 51          | 51        | 51       | 51     | 51    | 51          |
| 52    | 52    | 52       | 52     | 52       | 52          | 52        | 52       | 52     | 52    | 52          |
| 53    | 53    | 53       | 53     | 53       | 53          | 53        | 53       | 53     | 53    | 53          |
| 54    | 54    | 54       | 54     | 54       | 54          | 54        | 54       | 54     | 54    | 54          |
| 55    | 55    | 55       | 55     | 55       | 55          | 55        | 55       | 55     | 55    | 55          |
| 56    | 56    | 56       | 56     | 56       | 56          | 56        | 56       | 56     | 56    | 56          |
| 57    | 57    | 57       | 57     | 57       | 57          | 57        | 57       | 57     | 57    | 57          |
| 58    | 58    | 58       | 58     | 58       | 58          | 58        | 58       | 58     | 58    | 58          |
| 59    | 59    | 59       | 59     | 59       | 59          | 59        | 59       | 59     | 59    | 59          |
| 60    | 60    | 60       | 60     | 60       | 60          | 60        | 60       | 60     | 60    | 60          |
| 61    | 61    | 61       | 61     | 61       | 61          | 61        | 61       | 61     | 61    | 61          |
| 62    | 62    | 62       | 62     | 62       | 62          | 62        | 62       | 62     | 62    | 62          |
| 63    | 63    | 63       | 63     | 63       | 63          | 63        | 63       | 63     | 63    | 63          |
| 64    | 64    | 64       | 64     | 64       | 64          | 64        | 64       | 64     | 64    | 64          |
| 65    | 65    | 65       | 65     | 65       | 65          | 65        | 65       | 65     | 65    | 65          |
| 66    | 66    | 66       | 66     | 66       | 66          | 66        | 66       | 66     | 66    | 66          |
| 67    | 67    | 67       | 67     | 67       | 67          | 67        | 67       | 67     | 67    | 67          |
| 68    | 68    | 68       | 68     | 68       | 68          | 68        | 68       | 68     | 68    | 68          |
| 69    | 69    | 69       | 69     | 69       | 69          | 69        | 69       | 69     | 69    | 69          |
| 70    | 70    | 70       | 70     | 70       | 70          | 70        | 70       | 70     | 70    | 70          |
| 71    | 71    | 71       | 71     | 71       | 71          | 71        | 71       | 71     | 71    | 71          |
| 72    | 72    | 72       | 72     | 72       | 72          | 72        | 72       | 72     | 72    | 72          |
| 73    | 73    | 73       | 73     | 73       | 73          | 73        | 73       | 73     | 73    | 73          |
| 74    | 74    | 74       | 74     | 74       | 74          | 74        | 74       | 74     | 74    | 74          |
| 75    | 75    | 75       | 75     | 75       | 75          | 75        | 75       | 75     | 75    | 75          |
| 76    | 76    | 76       | 76     | 76       | 76          | 76        | 76       | 76     | 76    | 76          |
| 77    | 77    | 77       | 77     | 77       | 77          | 77        | 77       | 77     | 77    | 77          |
| 78    | 78    | 78       | 78     | 78       | 78          | 78        | 78       | 78     | 78    | 78          |
| 79    | 79    | 79       | 79     | 79       | 79          | 79        | 79       | 79     | 79    | 79          |
| 80    | 80    | 80       | 80     | 80       | 80          | 80        | 80       | 80     | 80    | 80          |
| 81    | 81    | 81       | 81     | 81       | 81          | 81        | 81       | 81     | 81    | 81          |
| 82    | 82    | 82       | 82     | 82       | 82          | 82        | 82       | 82     | 82    | 82          |
| 83    | 83    | 83       | 83     | 83       | 83          | 83        | 83       | 83     | 83    | 83          |
| 84    | 84    | 84       | 84     | 84       | 84          | 84        | 84       | 84     | 84    | 84          |
| 85    | 85    | 85       | 85     | 85       | 85          | 85        | 85       | 85     | 85    | 85          |
| 86    | 86    | 86       | 86     | 86       | 86          | 86        | 86       | 86     | 86    | 86          |
| 87    | 87    | 87       | 87     | 87       | 87          | 87        | 87       | 87     | 87    | 87          |
| 88    | 88    | 88       | 88     | 88       | 88          | 88        | 88       | 88     | 88    | 88          |
| 89    | 89    | 89       | 89     | 89       | 89          | 89        | 89       | 89     | 89    | 89          |
| 90    | 90    | 90       | 90     | 90       | 90          | 90        | 90       | 90     | 90    | 90          |
| 91    | 91    | 91       | 91     | 91       | 91          | 91        | 91       | 91     | 91    | 91          |
| 92    | 92    | 92       | 92     | 92       | 92          | 92        | 92       | 92     | 92    | 92          |
| 93    | 93    | 93       | 93     | 93       | 93          | 93        | 93       | 93     | 93    | 93          |
| 94    | 94    | 94       | 94     | 94       | 94          | 94        | 94       | 94     | 94    | 94          |
| 95    | 95    | 95       | 95     | 95       | 95          | 95        | 95       | 95     | 95    | 95          |
| 96    | 96    | 96       | 96     | 96       | 96          | 96        | 96       | 96     | 96    | 96          |
| 97    | 97    | 97       | 97     | 97       | 97          | 97        | 97       | 97     | 97    | 97          |
| 98    | 98    | 98       | 98     | 98       | 98          | 98        | 98       | 98     | 98    | 98          |
| 99    | 99    | 99       | 99     | 99       | 99          | 99        | 99       | 99     | 99    | 99          |
| 100   | 100   | 100      | 100    | 100      | 100         | 100       | 100      | 100    | 100   | 100         |

[Handwritten signature and initials]











Informes sobre la Situación Económica, las Finanzas Públicas y la Deuda Pública

ENTIDAD: Tabasco  
PERIODO: Primer Trimestre 2018

| Entidad / Municipio | Tipo de Registro | Ciclo de Ejercicio | Tipo de Recurso            | DESCRIPCIÓN DE PROGRAMAS (En miles de pesos) |       | Programa Final | Comando Ejecutado | Dependencia Ejecutora                      | Remanente | Rubro | Tipo de Cuenta     | PARTIDA   |               |               |              | Ejecución    | Pagado       | Pagado SICP  | OBSERVACIONES |
|---------------------|------------------|--------------------|----------------------------|--|-------|----------------|-------------------|--|-----------|-------|--------------------|---|---------------|---------------|--------------|--------------|--------------|--------------|---------------|
|                     |                  |                    |                            | Nombre                                       | Clave |                |                   |  |           |       |                    | Programa  | Clave         | Programa      | Partida      |              |              |              |               |
| Tabasco             | 2- PARTIDA       | 2018               | APORTACIONES FEDERALES - 1 | 33   | FALSA | 001            | FALSA             | SERVICIOS DE SALUD DEL ESTADO DE TABASCO-H |           |       | 1- GASTO CORRIENTE | 301- CONSERVACIÓN Y MANTENIMIENTO DE OBRAS DE PAQUETES                                  | 1,750,877.00  | 1,750,877.00  | 637,158.15   | 0.00         | 0.00         | NA           |               |
| Tabasco             | 2- PARTIDA       | 2018               | APORTACIONES FEDERALES - 1 | 33   | FALSA | 001            | FALSA             | SERVICIOS DE SALUD DEL ESTADO DE TABASCO-H |           |       | 1- GASTO CORRIENTE | 302- INSTALACIÓN, MANTENIMIENTO Y REPARACIÓN DE EQUIPO Y MOBILIARIO Y EQUIPO DE COMPUTO | 618,931.00    | 642,000.00    | 278,000.00   | 0.00         | 0.00         | NA           |               |
| Tabasco             | 2- PARTIDA       | 2018               | APORTACIONES FEDERALES - 1 | 33   | FALSA | 001            | FALSA             | SERVICIOS DE SALUD DEL ESTADO DE TABASCO-H |           |       | 1- GASTO CORRIENTE | 303- INSTALACIÓN, MANTENIMIENTO Y REPARACIÓN DE EQUIPO DE COMPUTO                       | 757,248.00    | 811,944.00    | 296,000.00   | 0.00         | 0.00         | NA           |               |
| Tabasco             | 2- PARTIDA       | 2018               | APORTACIONES FEDERALES - 1 | 33   | FALSA | 001            | FALSA             | SERVICIOS DE SALUD DEL ESTADO DE TABASCO-H |           |       | 1- GASTO CORRIENTE | 304- INSTALACIÓN, MANTENIMIENTO Y REPARACIÓN DE EQUIPO E INSTRUMENTAL                   | 3,871,108.00  | 31,174,003.31 | 6,648,375.94 | 0.00         | 0.00         | NA           |               |
| Tabasco             | 2- PARTIDA       | 2018               | APORTACIONES FEDERALES - 1 | 33   | FALSA | 001            | FALSA             | SERVICIOS DE SALUD DEL ESTADO DE TABASCO-H |           |       | 1- GASTO CORRIENTE | 305- TRATAMIENTO Y MANTENIMIENTO DE LABORATORIO   | 1,177,708.00  | 1,187,789.25  | 2,417,812.00 | 0.00         | 0.00         | NA           |               |
| Tabasco             | 2- PARTIDA       | 2018               | APORTACIONES FEDERALES - 1 | 33   | FALSA | 001            | FALSA             | SERVICIOS DE SALUD DEL ESTADO DE TABASCO-H |           |       | 1- GASTO CORRIENTE | 307- INSTALACIÓN, MANTENIMIENTO Y REPARACIÓN DE EQUIPO E INSTRUMENTAL                   | 2,301,918.00  | 6,133,341.00  | 4,342,881.00 | 0.00         | 0.00         | NA           |               |
| Tabasco             | 2- PARTIDA       | 2018               | APORTACIONES FEDERALES - 1 | 33   | FALSA | 001            | FALSA             | SERVICIOS DE SALUD DEL ESTADO DE TABASCO-H |           |       | 1- GASTO CORRIENTE | 308- SERVICIOS DE LIMPIEZA Y MANTENIMIENTO DE SEÑALES                                   | 10,744,848.00 | 10,648,028.00 | 3,740,347.00 | 0.00         | 0.00         | NA           |               |
| Tabasco             | 2- PARTIDA       | 2018               | APORTACIONES FEDERALES - 1 | 33   | FALSA | 001            | FALSA             | SERVICIOS DE SALUD DEL ESTADO DE TABASCO-H |           |       | 1- GASTO CORRIENTE | 309- SERVICIOS DE JARDINERIA Y PANTALLA   | 504,000.00    | 54,000.00     | 206,000.00   | 0.00         | 0.00         | NA           |               |
| Tabasco             | 2- PARTIDA       | 2018               | APORTACIONES FEDERALES - 1 | 33   | FALSA | 001            | FALSA             | SERVICIOS DE SALUD DEL ESTADO DE TABASCO-H |           |       | 1- GASTO CORRIENTE | 311- PAQUETES AEREO   | 2,007,457.00  | 2,106,347.00  | 754,551.00   | 202,611.20   | 307,837.32   | 134,171.84   | NA            |
| Tabasco             | 2- PARTIDA       | 2018               | APORTACIONES FEDERALES - 1 | 33   | FALSA | 001            | FALSA             | SERVICIOS DE SALUD DEL ESTADO DE TABASCO-H |           |       | 1- GASTO CORRIENTE | 312- PAQUETES TERRESTRES  | 84,311.00     | 84,311.00     | 20,000.00    | 0.00         | 0.00         | NA           |               |
| Tabasco             | 2- PARTIDA       | 2018               | APORTACIONES FEDERALES - 1 | 33   | FALSA | 001            | FALSA             | SERVICIOS DE SALUD DEL ESTADO DE TABASCO-H |           |       | 1- GASTO CORRIENTE | 313- VIAJES EN EL COMENTE   | 15,154,008.00 | 13,201,040.00 | 6,046,871.00 | 2,449,444.00 | 2,449,444.00 | 2,442,200.00 | NA            |
| Tabasco             | 2- PARTIDA       | 2018               | APORTACIONES FEDERALES - 1 | 33   | FALSA | 001            | FALSA             | SERVICIOS DE SALUD DEL ESTADO DE TABASCO-H |           |       | 1- GASTO CORRIENTE | 319- OTROS GASTOS DE TRABAJO Y SERVICIOS  | 1,488,847.00  | 13,017,118.00 | 3,234,818.00 | 1,008,609.00 | 1,008,609.00 | 687,700.00   | NA            |
| Tabasco             | 2- PARTIDA       | 2018               | APORTACIONES FEDERALES - 1 | 33   | FALSA | 001            | FALSA             | SERVICIOS DE SALUD DEL ESTADO DE TABASCO-H |           |       | 1- GASTO CORRIENTE | 320- CONGRESOS Y CONFERENCIAS   | 206,480.00    | 206,480.00    | 0.00         | 0.00         | 0.00         | 0.00         | NA            |
| Tabasco             | 2- PARTIDA       | 2018               | APORTACIONES FEDERALES - 1 | 33   | FALSA | 001            | FALSA             | SERVICIOS DE SALUD DEL ESTADO DE TABASCO-H |           |       | 1- GASTO CORRIENTE | 321- IMPRESOS Y REPRODUCCIONES  | 100,000.00    | 100,000.00    | 100,000.00   | 0.00         | 0.00         | 0.00         | NA            |
| Tabasco             | 2- PARTIDA       | 2018               | APORTACIONES FEDERALES - 1 | 33   | FALSA | 001            | FALSA             | SERVICIOS DE SALUD DEL ESTADO DE TABASCO-H |           |       | 1- GASTO CORRIENTE | 341- VIJOS  | 1,776,376.00  | 1,776,376.00  | 511,917.00   | 12,082.00    | 12,082.00    | 12,082.00    | NA            |
| Tabasco             | 2- PARTIDA       | 2018               | APORTACIONES FEDERALES - 1 | 33   | FALSA | 001            | FALSA             | SERVICIOS DE SALUD DEL ESTADO DE TABASCO-H |           |       | 1- GASTO CORRIENTE | 342- VIJOS DE AMERICAN  | 371,000.00    | 371,000.00    | 220,000.00   | 0.00         | 0.00         | 0.00         | NA            |
| Tabasco             | 2- PARTIDA       | 2018               | APORTACIONES FEDERALES - 1 | 33   | FALSA | 001            | FALSA             | SERVICIOS DE SALUD DEL ESTADO DE TABASCO-H |           |       | 1- GASTO CORRIENTE | 343- VIJOS DE AMERICAN  | 30,000.00     | 30,000.00     | 0.00         | 0.00         | 0.00         | 0.00         | NA            |

*[Handwritten signature and initials]*



Informe sobre la Situación Económica, las Finanzas Públicas y la Deuda Pública

Junio  
FEBRERO - DICIEMBRE 2018

| Entidad | Manifiesto | Uso de Ingresos | Código de Cuenta de Ingresos | Uso de Recursos          | Descripción de la Actividad                   | Programa | Clase | Programa | Comisión | Expendido | Dependencia Especial                       | Beneficiario | Riesgo | Tipos de Gasto    | Partida                                      | Importe        | Modificado     | Acordado (Presupuesto) | Comprometido   | Cancelado      | Ejecutado      | Pagado         | Pendientes     | OBSERVACIONES  |                |  |
|---------|------------|-----------------|------------------------------|--------------------------|---|----------|-------|----------|----------|-----------|--|--------------|--------|-------------------|--|----------------|----------------|------------------------|----------------|----------------|----------------|----------------|----------------|----------------|----------------|--|
| La Paz  | 2017       | 2-PARTIDA       | 2017                         | APORTACIONES FEDERALES-2 | APORTACIONES FEDERALES PARA MANEJO DE RESERVA | 000      | FALSA | 000      | FALSA    | 000       | SERVICIOS DE SALUD DEL ESTADO DE TABASCO-H |              |        | 1-GASTO CORRIENTE | 114-APORTACIONES PARA REGULAR                | 12,567,739.54  | 12,567,739.54  | 12,567,739.54          | 12,567,739.54  | 12,567,739.54  | 12,567,739.54  | 12,567,739.54  | 12,567,739.54  | 12,567,739.54  |                |  |
| La Paz  | 2017       | 2-PARTIDA       | 2017                         | APORTACIONES FEDERALES-2 | APORTACIONES FEDERALES PARA MANEJO DE RESERVA | 000      | FALSA | 000      | FALSA    | 000       | SERVICIOS DE SALUD DEL ESTADO DE TABASCO-H |              |        | 1-GASTO CORRIENTE | 154-OPERACIONES FINANCIERAS                  | 128,206,484.21 | 128,206,484.21 | 128,206,484.21         | 128,206,484.21 | 128,206,484.21 | 128,206,484.21 | 128,206,484.21 | 128,206,484.21 | 128,206,484.21 | 128,206,484.21 |  |
| La Paz  | 2017       | 2-PARTIDA       | 2017                         | APORTACIONES FEDERALES-2 | APORTACIONES FEDERALES PARA MANEJO DE RESERVA | 000      | FALSA | 000      | FALSA    | 000       | SERVICIOS DE SALUD DEL ESTADO DE TABASCO-H |              |        | 1-GASTO CORRIENTE | 105-OTROS PRESTACIONES SOCIALES Y ECONOMICAS | 47,098,969.54  | 47,098,969.54  | 47,098,969.54          | 47,098,969.54  | 47,098,969.54  | 47,098,969.54  | 47,098,969.54  | 47,098,969.54  | 47,098,969.54  | 47,098,969.54  |  |
| La Paz  | 2017       | 2-PARTIDA       | 2017                         | APORTACIONES FEDERALES-2 | APORTACIONES FEDERALES PARA MANEJO DE RESERVA | 000      | FALSA | 000      | FALSA    | 000       | SERVICIOS DE SALUD DEL ESTADO DE TABASCO-H |              |        | 1-GASTO CORRIENTE | 111-ESTIMULOS                                | 80,312,119.24  | 80,312,119.24  | 80,312,119.24          | 80,312,119.24  | 80,312,119.24  | 80,312,119.24  | 80,312,119.24  | 80,312,119.24  | 80,312,119.24  | 80,312,119.24  |  |
| La Paz  | 2017       | 2-PARTIDA       | 2017                         | APORTACIONES FEDERALES-2 | APORTACIONES FEDERALES PARA MANEJO DE RESERVA | 000      | FALSA | 000      | FALSA    | 000       | SERVICIOS DE SALUD DEL ESTADO DE TABASCO-H |              |        | 1-GASTO CORRIENTE | 111-MATERIALES CORRIENTES                    | 8,329,933.84   | 8,329,933.84   | 8,329,933.84           | 8,329,933.84   | 8,329,933.84   | 8,329,933.84   | 8,329,933.84   | 8,329,933.84   | 8,329,933.84   | 8,329,933.84   |  |
| La Paz  | 2017       | 2-PARTIDA       | 2017                         | APORTACIONES FEDERALES-2 | APORTACIONES FEDERALES PARA MANEJO DE RESERVA | 000      | FALSA | 000      | FALSA    | 000       | SERVICIOS DE SALUD DEL ESTADO DE TABASCO-H |              |        | 1-GASTO CORRIENTE | 114-APORTACIONES PARA REGULAR                | 154,119.81     | 154,119.81     | 154,119.81             | 154,119.81     | 154,119.81     | 154,119.81     | 154,119.81     | 154,119.81     | 154,119.81     | 154,119.81     |  |
| La Paz  | 2017       | 2-PARTIDA       | 2017                         | APORTACIONES FEDERALES-2 | APORTACIONES FEDERALES PARA MANEJO DE RESERVA | 000      | FALSA | 000      | FALSA    | 000       | SERVICIOS DE SALUD DEL ESTADO DE TABASCO-H |              |        | 1-GASTO CORRIENTE | 114-APORTACIONES PARA REGULAR                | 2,863,571.71   | 2,863,571.71   | 2,863,571.71           | 2,863,571.71   | 2,863,571.71   | 2,863,571.71   | 2,863,571.71   | 2,863,571.71   | 2,863,571.71   | 2,863,571.71   |  |
| La Paz  | 2017       | 2-PARTIDA       | 2017                         | APORTACIONES FEDERALES-2 | APORTACIONES FEDERALES PARA MANEJO DE RESERVA | 000      | FALSA | 000      | FALSA    | 000       | SERVICIOS DE SALUD DEL ESTADO DE TABASCO-H |              |        | 1-GASTO CORRIENTE | 114-APORTACIONES PARA REGULAR                | 74,114.87      | 74,114.87      | 74,114.87              | 74,114.87      | 74,114.87      | 74,114.87      | 74,114.87      | 74,114.87      | 74,114.87      | 74,114.87      |  |
| La Paz  | 2017       | 2-PARTIDA       | 2017                         | APORTACIONES FEDERALES-2 | APORTACIONES FEDERALES PARA MANEJO DE RESERVA | 000      | FALSA | 000      | FALSA    | 000       | SERVICIOS DE SALUD DEL ESTADO DE TABASCO-H |              |        | 1-GASTO CORRIENTE | 114-APORTACIONES PARA REGULAR                | 5,863,319.90   | 5,863,319.90   | 5,863,319.90           | 5,863,319.90   | 5,863,319.90   | 5,863,319.90   | 5,863,319.90   | 5,863,319.90   | 5,863,319.90   | 5,863,319.90   |  |
| La Paz  | 2017       | 2-PARTIDA       | 2017                         | APORTACIONES FEDERALES-2 | APORTACIONES FEDERALES PARA MANEJO DE RESERVA | 000      | FALSA | 000      | FALSA    | 000       | SERVICIOS DE SALUD DEL ESTADO DE TABASCO-H |              |        | 1-GASTO CORRIENTE | 114-APORTACIONES PARA REGULAR                | 8,999.73       | 8,999.73       | 8,999.73               | 8,999.73       | 8,999.73       | 8,999.73       | 8,999.73       | 8,999.73       | 8,999.73       | 8,999.73       |  |
| La Paz  | 2017       | 2-PARTIDA       | 2017                         | APORTACIONES FEDERALES-2 | APORTACIONES FEDERALES PARA MANEJO DE RESERVA | 000      | FALSA | 000      | FALSA    | 000       | SERVICIOS DE SALUD DEL ESTADO DE TABASCO-H |              |        | 1-GASTO CORRIENTE | 114-APORTACIONES PARA REGULAR                | 14,088,868.69  | 14,088,868.69  | 14,088,868.69          | 14,088,868.69  | 14,088,868.69  | 14,088,868.69  | 14,088,868.69  | 14,088,868.69  | 14,088,868.69  | 14,088,868.69  |  |
| La Paz  | 2017       | 2-PARTIDA       | 2017                         | APORTACIONES FEDERALES-2 | APORTACIONES FEDERALES PARA MANEJO DE RESERVA | 000      | FALSA | 000      | FALSA    | 000       | SERVICIOS DE SALUD DEL ESTADO DE TABASCO-H |              |        | 1-GASTO CORRIENTE | 114-APORTACIONES PARA REGULAR                | 144,748.34     | 144,748.34     | 144,748.34             | 144,748.34     | 144,748.34     | 144,748.34     | 144,748.34     | 144,748.34     | 144,748.34     | 144,748.34     |  |
| La Paz  | 2017       | 2-PARTIDA       | 2017                         | APORTACIONES FEDERALES-2 | APORTACIONES FEDERALES PARA MANEJO DE RESERVA | 000      | FALSA | 000      | FALSA    | 000       | SERVICIOS DE SALUD DEL ESTADO DE TABASCO-H |              |        | 1-GASTO CORRIENTE | 111-PROVEEDORES CORRIENTES                   | 23,807.34      | 23,807.34      | 23,807.34              | 23,807.34      | 23,807.34      | 23,807.34      | 23,807.34      | 23,807.34      | 23,807.34      | 23,807.34      |  |
| La Paz  | 2017       | 2-PARTIDA       | 2017                         | APORTACIONES FEDERALES-2 | APORTACIONES FEDERALES PARA MANEJO DE RESERVA | 000      | FALSA | 000      | FALSA    | 000       | SERVICIOS DE SALUD DEL ESTADO DE TABASCO-H |              |        | 1-GASTO CORRIENTE | 114-APORTACIONES PARA REGULAR                | 182,278.25     | 182,278.25     | 182,278.25             | 182,278.25     | 182,278.25     | 182,278.25     | 182,278.25     | 182,278.25     | 182,278.25     | 182,278.25     |  |
| La Paz  | 2017       | 2-PARTIDA       | 2017                         | APORTACIONES FEDERALES-2 | APORTACIONES FEDERALES PARA MANEJO DE RESERVA | 000      | FALSA | 000      | FALSA    | 000       | SERVICIOS DE SALUD DEL ESTADO DE TABASCO-H |              |        | 1-GASTO CORRIENTE | 114-APORTACIONES PARA REGULAR                | 87,874.84      | 87,874.84      | 87,874.84              | 87,874.84      | 87,874.84      | 87,874.84      | 87,874.84      | 87,874.84      | 87,874.84      | 87,874.84      |  |
| La Paz  | 2017       | 2-PARTIDA       | 2017                         | APORTACIONES FEDERALES-2 | APORTACIONES FEDERALES PARA MANEJO DE RESERVA | 000      | FALSA | 000      | FALSA    | 000       | SERVICIOS DE SALUD DEL ESTADO DE TABASCO-H |              |        | 1-GASTO CORRIENTE | 114-APORTACIONES PARA REGULAR                | 84,305.34      | 84,305.34      | 84,305.34              | 84,305.34      | 84,305.34      | 84,305.34      | 84,305.34      | 84,305.34      | 84,305.34      | 84,305.34      |  |
| La Paz  | 2017       | 2-PARTIDA       | 2017                         | APORTACIONES FEDERALES-2 | APORTACIONES FEDERALES PARA MANEJO DE RESERVA | 000      | FALSA | 000      | FALSA    | 000       | SERVICIOS DE SALUD DEL ESTADO DE TABASCO-H |              |        | 1-GASTO CORRIENTE | 114-APORTACIONES PARA REGULAR                | 3,818.71       | 3,818.71       | 3,818.71               | 3,818.71       | 3,818.71       | 3,818.71       | 3,818.71       | 3,818.71       | 3,818.71       | 3,818.71       |  |
| La Paz  | 2017       | 2-PARTIDA       | 2017                         | APORTACIONES FEDERALES-2 | APORTACIONES FEDERALES PARA MANEJO DE RESERVA | 000      | FALSA | 000      | FALSA    | 000       | SERVICIOS DE SALUD DEL ESTADO DE TABASCO-H |              |        | 1-GASTO CORRIENTE | 114-APORTACIONES PARA REGULAR                | 1,124,812.74   | 1,124,812.74   | 1,124,812.74           | 1,124,812.74   | 1,124,812.74   | 1,124,812.74   | 1,124,812.74   | 1,124,812.74   | 1,124,812.74   | 1,124,812.74   |  |

*[Handwritten signature and initials]*













Inventos sobre la Salud: Leadenes, Los Planes Públicos y la Dosis Pública  
 LEONIDO, Dora Inés 2018

| Entidad  | Partida    | Subpartida | Clasif. Programática | Clasif. Subprogramática | Clasif. Proyecto | Clasif. Ejercicio | Descripción de Programa, Subprograma, Proyecto y Ejercicio      | Dependencia Ejecutora                       | Programa | Subprograma | Proyecto | Ejercicio | Partida | Aplicación         | Modificación  | Reversión (Iniciativa) | Componentes   | Desarrollo    | Ejercicio     | Pago          | Pagos EICP    | OBSERVACIONES |
|----------|------------|------------|----------------------|-------------------------|------------------|-------------------|---|---|----------|-------------|----------|-----------|---------|--------------------|---------------|------------------------|---------------|---------------|---------------|---------------|---------------|---------------|
| Tlaxcala | 2- PARTIDA | 2016       | 2016                 | 2016                    | 2016             | 2016              | APORTACIONES FEDERALES PARA ENTIDADES FEDERATIVAS Y MANIFIESTOS | SERVICIOS DE SALUD DEL ESTADO DE TAMAULIPEC | 2016     | FALSA       | 2016     | 2016      | 2016    | 1- GASTO CORRIENTE | 17,466,217.79 | 9,779,225.27           | 9,779,225.27  | 9,779,225.27  | 9,779,225.27  | 9,779,225.27  | 9,779,225.27  |               |
| Tlaxcala | 2- PARTIDA | 2016       | 2016                 | 2016                    | 2016             | 2016              | APORTACIONES FEDERALES PARA ENTIDADES FEDERATIVAS Y MANIFIESTOS | SERVICIOS DE SALUD DEL ESTADO DE TAMAULIPEC | 2016     | FALSA       | 2016     | 2016      | 2016    | 1- GASTO CORRIENTE | 6,000         | 5,998,445.34           | 5,998,445.34  | 5,998,445.34  | 5,998,445.34  | 5,998,445.34  | 5,998,445.34  |               |
| Tlaxcala | 2- PARTIDA | 2018       | 2018                 | 2018                    | 2018             | 2018              | APORTACIONES FEDERALES PARA ENTIDADES FEDERATIVAS Y MANIFIESTOS | SERVICIOS DE SALUD DEL ESTADO DE TAMAULIPEC | 2018     | FALSA       | 2018     | 2018      | 2018    | 1- GASTO CORRIENTE | 33,925,200.33 | 61,794,877.84          | 61,794,877.84 | 61,794,877.84 | 61,794,877.84 | 61,794,877.84 | 61,794,877.84 |               |
| Tlaxcala | 2- PARTIDA | 2016       | 2016                 | 2016                    | 2016             | 2016              | APORTACIONES FEDERALES PARA ENTIDADES FEDERATIVAS Y MANIFIESTOS | SERVICIOS DE SALUD DEL ESTADO DE TAMAULIPEC | 2016     | FALSA       | 2016     | 2016      | 2016    | 1- GASTO CORRIENTE | 40,124,851.02 | 19,827,445.14          | 19,827,445.14 | 19,827,445.14 | 19,827,445.14 | 19,827,445.14 | 19,827,445.14 |               |
| Tlaxcala | 2- PARTIDA | 2016       | 2016                 | 2016                    | 2016             | 2016              | APORTACIONES FEDERALES PARA ENTIDADES FEDERATIVAS Y MANIFIESTOS | SERVICIOS DE SALUD DEL ESTADO DE TAMAULIPEC | 2016     | FALSA       | 2016     | 2016      | 2016    | 1- GASTO CORRIENTE | 5,114,788.99  | 3,445,215.34           | 3,445,215.34  | 3,445,215.34  | 3,445,215.34  | 3,445,215.34  | 3,445,215.34  |               |
| Tlaxcala | 2- PARTIDA | 2016       | 2016                 | 2016                    | 2016             | 2016              | APORTACIONES FEDERALES PARA ENTIDADES FEDERATIVAS Y MANIFIESTOS | SERVICIOS DE SALUD DEL ESTADO DE TAMAULIPEC | 2016     | FALSA       | 2016     | 2016      | 2016    | 1- GASTO CORRIENTE | 1,494,827.94  | 4,835,701.82           | 4,835,701.82  | 4,835,701.82  | 4,835,701.82  | 4,835,701.82  | 4,835,701.82  |               |
| Tlaxcala | 2- PARTIDA | 2016       | 2016                 | 2016                    | 2016             | 2016              | APORTACIONES FEDERALES PARA ENTIDADES FEDERATIVAS Y MANIFIESTOS | SERVICIOS DE SALUD DEL ESTADO DE TAMAULIPEC | 2016     | FALSA       | 2016     | 2016      | 2016    | 1- GASTO CORRIENTE | 21,114,217.90 | 23,193,206.40          | 23,193,206.40 | 23,193,206.40 | 23,193,206.40 | 23,193,206.40 | 23,193,206.40 |               |
| Tlaxcala | 2- PARTIDA | 2016       | 2016                 | 2016                    | 2016             | 2016              | APORTACIONES FEDERALES PARA ENTIDADES FEDERATIVAS Y MANIFIESTOS | SERVICIOS DE SALUD DEL ESTADO DE TAMAULIPEC | 2016     | FALSA       | 2016     | 2016      | 2016    | 1- GASTO CORRIENTE | 18,480,499.37 | 18,388,842.24          | 18,388,842.24 | 18,388,842.24 | 18,388,842.24 | 18,388,842.24 | 18,388,842.24 |               |
| Tlaxcala | 2- PARTIDA | 2016       | 2016                 | 2016                    | 2016             | 2016              | APORTACIONES FEDERALES PARA ENTIDADES FEDERATIVAS Y MANIFIESTOS | SERVICIOS DE SALUD DEL ESTADO DE TAMAULIPEC | 2016     | FALSA       | 2016     | 2016      | 2016    | 1- GASTO CORRIENTE | 1,196,329.37  | 345,218.55             | 345,218.55    | 345,218.55    | 345,218.55    | 345,218.55    | 345,218.55    |               |
| Tlaxcala | 2- PARTIDA | 2016       | 2016                 | 2016                    | 2016             | 2016              | APORTACIONES FEDERALES PARA ENTIDADES FEDERATIVAS Y MANIFIESTOS | SERVICIOS DE SALUD DEL ESTADO DE TAMAULIPEC | 2016     | FALSA       | 2016     | 2016      | 2016    | 1- GASTO CORRIENTE | 13,443,534.94 | 13,998,942.70          | 13,998,942.70 | 13,998,942.70 | 13,998,942.70 | 13,998,942.70 | 13,998,942.70 |               |
| Tlaxcala | 2- PARTIDA | 2016       | 2016                 | 2016                    | 2016             | 2016              | APORTACIONES FEDERALES PARA ENTIDADES FEDERATIVAS Y MANIFIESTOS | SERVICIOS DE SALUD DEL ESTADO DE TAMAULIPEC | 2016     | FALSA       | 2016     | 2016      | 2016    | 1- GASTO CORRIENTE | 2,192,844.48  | 2,118,241.02           | 2,118,241.02  | 2,118,241.02  | 2,118,241.02  | 2,118,241.02  | 2,118,241.02  |               |
| Tlaxcala | 2- PARTIDA | 2016       | 2016                 | 2016                    | 2016             | 2016              | APORTACIONES FEDERALES PARA ENTIDADES FEDERATIVAS Y MANIFIESTOS | SERVICIOS DE SALUD DEL ESTADO DE TAMAULIPEC | 2016     | FALSA       | 2016     | 2016      | 2016    | 1- GASTO CORRIENTE | 40,000.00     | 222,873.14             | 222,873.14    | 222,873.14    | 222,873.14    | 222,873.14    | 222,873.14    |               |
| Tlaxcala | 2- PARTIDA | 2016       | 2016                 | 2016                    | 2016             | 2016              | APORTACIONES FEDERALES PARA ENTIDADES FEDERATIVAS Y MANIFIESTOS | SERVICIOS DE SALUD DEL ESTADO DE TAMAULIPEC | 2016     | FALSA       | 2016     | 2016      | 2016    | 1- GASTO CORRIENTE | 5,000.00      | 52,889.28              | 52,889.28     | 52,889.28     | 52,889.28     | 52,889.28     | 52,889.28     |               |
| Tlaxcala | 2- PARTIDA | 2016       | 2016                 | 2016                    | 2016             | 2016              | APORTACIONES FEDERALES PARA ENTIDADES FEDERATIVAS Y MANIFIESTOS | SERVICIOS DE SALUD DEL ESTADO DE TAMAULIPEC | 2016     | FALSA       | 2016     | 2016      | 2016    | 1- GASTO CORRIENTE | 198,847.00    | 84,822.00              | 84,822.00     | 84,822.00     | 84,822.00     | 84,822.00     | 84,822.00     |               |
| Tlaxcala | 2- PARTIDA | 2016       | 2016                 | 2016                    | 2016             | 2016              | APORTACIONES FEDERALES PARA ENTIDADES FEDERATIVAS Y MANIFIESTOS | SERVICIOS DE SALUD DEL ESTADO DE TAMAULIPEC | 2016     | FALSA       | 2016     | 2016      | 2016    | 1- GASTO CORRIENTE | 2,140,110.00  | 2,518,884.14           | 2,518,884.14  | 2,518,884.14  | 2,518,884.14  | 2,518,884.14  | 2,518,884.14  |               |
| Tlaxcala | 2- PARTIDA | 2016       | 2016                 | 2016                    | 2016             | 2016              | APORTACIONES FEDERALES PARA ENTIDADES FEDERATIVAS Y MANIFIESTOS | SERVICIOS DE SALUD DEL ESTADO DE TAMAULIPEC | 2016     | FALSA       | 2016     | 2016      | 2016    | 1- GASTO CORRIENTE | 5,000,000.00  | 9,485,917.07           | 9,479,332.96  | 9,479,332.96  | 9,479,332.96  | 9,479,332.96  | 9,479,332.96  |               |
| Tlaxcala | 2- PARTIDA | 2016       | 2016                 | 2016                    | 2016             | 2016              | APORTACIONES FEDERALES PARA ENTIDADES FEDERATIVAS Y MANIFIESTOS | SERVICIOS DE SALUD DEL ESTADO DE TAMAULIPEC | 2016     | FALSA       | 2016     | 2016      | 2016    | 1- GASTO CORRIENTE | 4,123,624.54  | 3,481,376.40           | 3,481,376.40  | 3,481,376.40  | 3,481,376.40  | 3,481,376.40  | 3,481,376.40  |               |
| Tlaxcala | 2- PARTIDA | 2016       | 2016                 | 2016                    | 2016             | 2016              | APORTACIONES FEDERALES PARA ENTIDADES FEDERATIVAS Y MANIFIESTOS | SERVICIOS DE SALUD DEL ESTADO DE TAMAULIPEC | 2016     | FALSA       | 2016     | 2016      | 2016    | 1- GASTO CORRIENTE | 471,340.00    | 84,591.11              | 84,591.11     | 84,591.11     | 84,591.11     | 84,591.11     | 84,591.11     |               |

Handwritten signature and initials.



Informe Situación Económica, las Finanzas Públicas y la Deuda Pública

PRIBAHU - Tablero  
PERIODO: 1o. Trimestre 2018

| Entidad  | Año  | Tipo de Registro | Código de Proyecto | Tipo de Recurso                                   | Descripción Base                                  | Descripción de los Programas / Subprogramas |             |          | Rendimiento Funcional | Rango | Tipo de Gasto      | Partida  | Aprobado      | Modificado    | Reservado (Institucional) | Comprometido  | Ejecutado     | Pagado        | Pagado S/OP | OBSERVACIONES |
|----------|------|------------------|--------------------|---|---|---|-------------|----------|-----------------------|-------|--------------------|--|---------------|---------------|---------------------------|---------------|---------------|---------------|-------------|---------------|
|          |      |                  |                    |   |   | Clave                                       | Disposición | Programa |                       |       |                    |  |               |               |                           |               |               |               |             |               |
| Tlaxcala | 2018 | 2- PARTIDA       | 2018               | APORTACIONES FEDERALES PARA ENTIDADES FEDERATIVAS | APORTACIONES FEDERALES PARA ENTIDADES FEDERATIVAS | 31  | FALSA       | 1007     | FALSA                 | 1007  | 1- GASTO CORRIENTE | 311- CONSERVACION Y MANTENIMIENTO DE BARRIO  | 2,855,728.87  | 3,011,878.96  | 3,011,878.96              | 3,018,232.96  | 3,018,232.96  | 3,018,232.96  | NA          |               |
| Tlaxcala | 2018 | 2- PARTIDA       | 2018               | APORTACIONES FEDERALES PARA ENTIDADES FEDERATIVAS | APORTACIONES FEDERALES PARA ENTIDADES FEDERATIVAS | 31  | FALSA       | 1002     | FALSA                 | 1002  | 1- GASTO CORRIENTE | 312- INSTALACION, REPARACION Y MANTENIMIENTO DE EQUIPO DE EDUCACION Y RECREATIVO       | 445,291.90    | 347,742.31    | 347,742.31                | 347,742.31    | 347,742.31    | 347,742.31    | NA          |               |
| Tlaxcala | 2018 | 2- PARTIDA       | 2018               | APORTACIONES FEDERALES PARA ENTIDADES FEDERATIVAS | APORTACIONES FEDERALES PARA ENTIDADES FEDERATIVAS | 31  | FALSA       | 1002     | FALSA                 | 1002  | 1- GASTO CORRIENTE | 313- INSTALACION, REPARACION Y MANTENIMIENTO DE EQUIPO DE TECNOLOGIA DE LA INFORMACION | 915,807.26    | 344,028.83    | 344,028.83                | 344,028.83    | 344,028.83    | 344,028.83    | NA          |               |
| Tlaxcala | 2018 | 2- PARTIDA       | 2018               | APORTACIONES FEDERALES PARA ENTIDADES FEDERATIVAS | APORTACIONES FEDERALES PARA ENTIDADES FEDERATIVAS | 31  | FALSA       | 1002     | FALSA                 | 1002  | 1- GASTO CORRIENTE | 314- INSTALACION, REPARACION Y MANTENIMIENTO DE EQUIPO DE MEDICO Y DE LABORATORIO      | 40,743,803.33 | 23,744,021.33 | 23,744,021.33             | 23,744,021.33 | 23,744,021.33 | 23,744,021.33 | NA          |               |
| Tlaxcala | 2018 | 2- PARTIDA       | 2018               | APORTACIONES FEDERALES PARA ENTIDADES FEDERATIVAS | APORTACIONES FEDERALES PARA ENTIDADES FEDERATIVAS | 31  | FALSA       | 1002     | FALSA                 | 1002  | 1- GASTO CORRIENTE | 315- INSTALACION, REPARACION Y MANTENIMIENTO DE EQUIPO DE TRANSPORTE                   | 3,339,740.00  | 3,103,821.73  | 3,103,821.73              | 3,088,633.77  | 3,088,633.77  | 3,088,633.77  | NA          |               |
| Tlaxcala | 2018 | 2- PARTIDA       | 2018               | APORTACIONES FEDERALES PARA ENTIDADES FEDERATIVAS | APORTACIONES FEDERALES PARA ENTIDADES FEDERATIVAS | 31  | FALSA       | 1002     | FALSA                 | 1002  | 1- GASTO CORRIENTE | 317- INSTALACION, REPARACION Y MANTENIMIENTO DE MAQUINARIA, EQUIPOS Y VEHICULOS        | 2,718,816.00  | 1,673,332.31  | 1,673,332.31              | 1,648,072.31  | 1,648,072.31  | 1,648,072.31  | NA          |               |
| Tlaxcala | 2018 | 2- PARTIDA       | 2018               | APORTACIONES FEDERALES PARA ENTIDADES FEDERATIVAS | APORTACIONES FEDERALES PARA ENTIDADES FEDERATIVAS | 31  | FALSA       | 1002     | FALSA                 | 1002  | 1- GASTO CORRIENTE | 318- INSTALACION, REPARACION Y MANTENIMIENTO DE EQUIPO DE OFICINA                      | 18,158,441.83 | 1,302,971.42  | 1,302,971.42              | 1,302,971.42  | 1,302,971.42  | 1,302,971.42  | NA          |               |
| Tlaxcala | 2018 | 2- PARTIDA       | 2018               | APORTACIONES FEDERALES PARA ENTIDADES FEDERATIVAS | APORTACIONES FEDERALES PARA ENTIDADES FEDERATIVAS | 31  | FALSA       | 1002     | FALSA                 | 1002  | 1- GASTO CORRIENTE | 319- SERVICIOS DE MANO DE OBRERA Y PASAJES   | 448,811.27    | 3,092,448.28  | 3,092,448.28              | 3,092,448.28  | 3,092,448.28  | 3,092,448.28  | NA          |               |
| Tlaxcala | 2018 | 2- PARTIDA       | 2018               | APORTACIONES FEDERALES PARA ENTIDADES FEDERATIVAS | APORTACIONES FEDERALES PARA ENTIDADES FEDERATIVAS | 31  | FALSA       | 1002     | FALSA                 | 1002  | 1- GASTO CORRIENTE | 320- SERVICIOS DE SALUD  | 11,099.00     | 0.00          | 0.00                      | 0.00          | 0.00          | 0.00          | NA          |               |
| Tlaxcala | 2018 | 2- PARTIDA       | 2018               | APORTACIONES FEDERALES PARA ENTIDADES FEDERATIVAS | APORTACIONES FEDERALES PARA ENTIDADES FEDERATIVAS | 31  | FALSA       | 1002     | FALSA                 | 1002  | 1- GASTO CORRIENTE | 321- SERVICIOS DE SALUD  | 2,443,038.96  | 2,331,893.37  | 2,331,893.37              | 2,341,098.17  | 2,341,098.17  | 2,341,098.17  | NA          |               |
| Tlaxcala | 2018 | 2- PARTIDA       | 2018               | APORTACIONES FEDERALES PARA ENTIDADES FEDERATIVAS | APORTACIONES FEDERALES PARA ENTIDADES FEDERATIVAS | 31  | FALSA       | 1002     | FALSA                 | 1002  | 1- GASTO CORRIENTE | 322- PASAJES   | 8,341.00      | 8,341.00      | 8,341.00                  | 8,341.00      | 8,341.00      | 8,341.00      | NA          |               |
| Tlaxcala | 2018 | 2- PARTIDA       | 2018               | APORTACIONES FEDERALES PARA ENTIDADES FEDERATIVAS | APORTACIONES FEDERALES PARA ENTIDADES FEDERATIVAS | 31  | FALSA       | 1002     | FALSA                 | 1002  | 1- GASTO CORRIENTE | 323- PASAJES EN EL EXTERNO   | 2,198,837.00  | 1,133,881.34  | 1,133,881.34              | 1,068,819.87  | 1,068,819.87  | 1,068,819.87  | NA          |               |
| Tlaxcala | 2018 | 2- PARTIDA       | 2018               | APORTACIONES FEDERALES PARA ENTIDADES FEDERATIVAS | APORTACIONES FEDERALES PARA ENTIDADES FEDERATIVAS | 31  | FALSA       | 1002     | FALSA                 | 1002  | 1- GASTO CORRIENTE | 324- SERVICIOS DE SALUD  | 21,634,154.23 | 23,247,855.80 | 23,247,855.80             | 23,247,855.80 | 23,247,855.80 | 23,247,855.80 | NA          |               |
| Tlaxcala | 2018 | 2- PARTIDA       | 2018               | APORTACIONES FEDERALES PARA ENTIDADES FEDERATIVAS | APORTACIONES FEDERALES PARA ENTIDADES FEDERATIVAS | 31  | FALSA       | 1002     | FALSA                 | 1002  | 1- GASTO CORRIENTE | 325- SERVICIOS DE SALUD  | 115,000.00    | 178,559.76    | 178,559.76                | 178,559.76    | 178,559.76    | 178,559.76    | NA          |               |
| Tlaxcala | 2018 | 2- PARTIDA       | 2018               | APORTACIONES FEDERALES PARA ENTIDADES FEDERATIVAS | APORTACIONES FEDERALES PARA ENTIDADES FEDERATIVAS | 31  | FALSA       | 1002     | FALSA                 | 1002  | 1- GASTO CORRIENTE | 326- SERVICIOS DE SALUD  | 150,000.00    | 188,086.00    | 188,086.00                | 188,086.00    | 188,086.00    | 188,086.00    | NA          |               |
| Tlaxcala | 2018 | 2- PARTIDA       | 2018               | APORTACIONES FEDERALES PARA ENTIDADES FEDERATIVAS | APORTACIONES FEDERALES PARA ENTIDADES FEDERATIVAS | 31  | FALSA       | 1002     | FALSA                 | 1002  | 1- GASTO CORRIENTE | 327- SERVICIOS DE SALUD  | 1,481,148.00  | 1,065,348.00  | 1,065,348.00              | 1,023,823.00  | 1,023,823.00  | 1,023,823.00  | NA          |               |

*[Handwritten signature and initials]*













Instituto Mexicano de Investigación Económica, las Finanzas Públicas y el Dinero Público

PERIODO: Primer Bimestre 2018

| Entidad/Manejo               | Tipo de Registro            | Ciclo de Reporte | Tipo de Reporte          | Clase de Inversión Programada | Clase Programada | Programa Específico | Depositos Específicos                       | Resumen Financiero | Reserva | PARTIDA |                  |                  |                            |                  | Observaciones    |                  |                  |                |               |
|------------------------------|-----------------------------|------------------|--------------------------|-------------------------------|------------------|---------------------|---|--------------------|---------|---------|------------------|------------------|----------------------------|------------------|------------------|------------------|------------------|----------------|---------------|
|                              |                             |                  |                          |                               |                  |                     |   |                    |         | Partido | Aprobado         | Modificado       | Recomendado (Autorización) | Comprobado       |                  | Diversificado    | Ejecutado        | Pagado         | Programa SPCP |
| Tlaxcala Gobierno del Estado | 2- PARTIDA                  | 2015             | APORTACIONES FEDERALES-1 | 33                            | FALSA            | 002                 | SERVICIOS DE SALUD DEL ESTADO DE TAMBACOH-H |                    |         |         | 1,925,574.00     | 1,003,940.27     | 1,003,940.27               | 1,003,940.27     | 1,003,940.27     | 1,003,940.27     | 1,003,940.27     | NA             |               |
| Tlaxcala Gobierno del Estado | 2- PARTIDA                  | 2015             | APORTACIONES FEDERALES-2 | 33                            | FALSA            | 002                 | SERVICIOS DE SALUD DEL ESTADO DE TAMBACOH-H |                    |         |         | 85,000.00        | 0.00             | 0.00                       | 0.00             | 0.00             | 0.00             | 0.00             | NA             |               |
| Tlaxcala Gobierno del Estado | 2- PARTIDA                  | 2015             | APORTACIONES FEDERALES-2 | 33                            | FALSA            | 002                 | SERVICIOS DE SALUD DEL ESTADO DE TAMBACOH-H |                    |         |         | 31,492,843.72    | 21,915,100.00    | 21,915,100.00              | 21,915,100.00    | 21,915,100.00    | 21,915,100.00    | 21,915,100.00    | NA             |               |
| Tlaxcala Gobierno del Estado | 2- PARTIDA                  | 2015             | APORTACIONES FEDERALES-1 | 33                            | FALSA            | 002                 | SERVICIOS DE SALUD DEL ESTADO DE TAMBACOH-H |                    |         |         | 115,000.00       | 740,295.00       | 740,295.00                 | 740,295.00       | 740,295.00       | 740,295.00       | 740,295.00       | NA             |               |
| Tlaxcala Gobierno del Estado | 2- PARTIDA                  | 2015             | APORTACIONES FEDERALES-1 | 33                            | FALSA            | 002                 | SERVICIOS DE SALUD DEL ESTADO DE TAMBACOH-H |                    |         |         | 90,000.00        | 0.00             | 0.00                       | 0.00             | 0.00             | 0.00             | 0.00             | NA             |               |
| Tlaxcala Gobierno del Estado | 2- PARTIDA                  | 2015             | APORTACIONES FEDERALES-1 | 33                            | FALSA            | 002                 | SERVICIOS DE SALUD DEL ESTADO DE TAMBACOH-H |                    |         |         | 15,000.00        | 0.00             | 0.00                       | 0.00             | 0.00             | 0.00             | 0.00             | NA             |               |
| Tlaxcala Gobierno del Estado | 2- PARTIDA                  | 2015             | APORTACIONES FEDERALES-2 | 33                            | FALSA            | 002                 | SERVICIOS DE SALUD DEL ESTADO DE TAMBACOH-H |                    |         |         | 1,811,115.00     | 1,401,597.61     | 1,401,597.61               | 1,401,597.61     | 1,401,597.61     | 1,401,597.61     | 1,401,597.61     | NA             |               |
| Tlaxcala Gobierno del Estado | 2- PARTIDA                  | 2015             | APORTACIONES FEDERALES-2 | 33                            | FALSA            | 002                 | SERVICIOS DE SALUD DEL ESTADO DE TAMBACOH-H |                    |         |         | 6,211,416.00     | 1,822,231.76     | 1,822,231.76               | 1,822,231.76     | 1,822,231.76     | 1,822,231.76     | 1,822,231.76     | NA             |               |
| Tlaxcala Gobierno del Estado | 2- PARTIDA                  | 2015             | APORTACIONES FEDERALES-1 | 33                            | FALSA            | 002                 | SERVICIOS DE SALUD DEL ESTADO DE TAMBACOH-H |                    |         |         | 515,000.00       | 866,265.24       | 866,265.24                 | 866,265.24       | 866,265.24       | 866,265.24       | 866,265.24       | NA             |               |
| Tlaxcala Gobierno del Estado | 2- PARTIDA                  | 2015             | APORTACIONES FEDERALES-2 | 33                            | FALSA            | 002                 | SERVICIOS DE SALUD DEL ESTADO DE TAMBACOH-H |                    |         |         | 1,841,953.00     | 378,876.00       | 378,876.00                 | 378,876.00       | 378,876.00       | 378,876.00       | 378,876.00       | NA             |               |
| Tlaxcala Gobierno del Estado | 2- PARTIDA                  | 2015             | APORTACIONES FEDERALES-2 | 33                            | FALSA            | 002                 | SERVICIOS DE SALUD DEL ESTADO DE TAMBACOH-H |                    |         |         | 248,424.00       | 150,000.00       | 150,000.00                 | 150,000.00       | 150,000.00       | 150,000.00       | 150,000.00       | NA             |               |
| Tlaxcala Gobierno del Estado | 2- PARTIDA                  | 2015             | APORTACIONES FEDERALES-2 | 33                            | FALSA            | 002                 | SERVICIOS DE SALUD DEL ESTADO DE TAMBACOH-H |                    |         |         | 11,034.00        | 0.00             | 0.00                       | 0.00             | 0.00             | 0.00             | 0.00             | NA             |               |
| Tlaxcala Gobierno del Estado | 2- PARTIDA                  | 2015             | APORTACIONES FEDERALES-2 | 33                            | FALSA            | 002                 | SERVICIOS DE SALUD DEL ESTADO DE TAMBACOH-H |                    |         |         | 102,000.00       | 0.00             | 0.00                       | 0.00             | 0.00             | 0.00             | 0.00             | NA             |               |
| Tlaxcala Gobierno del Estado | 2- PARTIDA                  | 2015             | APORTACIONES FEDERALES-2 | 33                            | FALSA            | 002                 | SERVICIOS DE SALUD DEL ESTADO DE TAMBACOH-H |                    |         |         | 1,000,317.00     | 11,108,977.13    | 11,108,977.13              | 11,108,977.13    | 11,108,977.13    | 11,108,977.13    | 11,108,977.13    | NA             |               |
| Tlaxcala Gobierno del Estado | 2- PARTIDA                  | 2015             | APORTACIONES FEDERALES-2 | 33                            | FALSA            | 002                 | SERVICIOS DE SALUD DEL ESTADO DE TAMBACOH-H |                    |         |         | 50,000.00        | 0.00             | 0.00                       | 0.00             | 0.00             | 0.00             | 0.00             | NA             |               |
| Tlaxcala Gobierno del Estado | 1- PROGRAMAS PRESUPUESTARIO | 2015             |                          |                               |                  | 002                 | TOTAL DEL PROGRAMA PRESUPUESTARIO           | 4,077,591.00       | 0.00    |         | 2,205,541,418.00 | 2,205,541,418.00 | 2,205,541,418.00           | 2,205,541,418.00 | 2,205,541,418.00 | 2,205,541,418.00 | 2,205,541,418.00 | 0.00           |               |
| Tlaxcala Gobierno del Estado | 2- PARTIDA                  | 2015             | APORTACIONES FEDERALES-1 | 33                            | FALSA            | 002                 | SERVICIOS DE SALUD DEL ESTADO DE TAMBACOH-H |                    |         |         | 388,278,409.58   | 486,454,133.88   | 486,454,133.88             | 486,454,133.88   | 486,454,133.88   | 486,454,133.88   | 486,454,133.88   | 486,454,133.88 | NA            |
| Tlaxcala Gobierno del Estado | 2- PARTIDA                  | 2015             | APORTACIONES FEDERALES-2 | 33                            | FALSA            | 002                 | SERVICIOS DE SALUD DEL ESTADO DE TAMBACOH-H |                    |         |         | 414,141,473.18   | 242,351,168.00   | 242,351,168.00             | 242,351,168.00   | 242,351,168.00   | 242,351,168.00   | 242,351,168.00   | 242,351,168.00 | NA            |

*[Handwritten signature and initials]*

Presented under the Strategic Economics, the Planning Ministry and the State Police  
CENSAE - Ecuador  
PERIODO: Primer Trimestre 2018

| Orden | Descripción | Tipo de Registro | Código de Cuenta | Nombre de Cuenta         | Clase de Cuenta | Descripción de Cuenta | Programa | Clase de Programa | Descripción de Programa                   | Dependencia Ejecutora | Subdependencia Ejecutora | Actividad | Subactividad | Objeto            | Partida                                   | Apoyante      | Medios        | Medios        | Medios        | Comentarios | Comentarios | Estado | Fecha      | Valor         | Observaciones |
|-------|-------------|------------------|------------------|--------------------------|-----------------|-----------------------|----------|-------------------|---|-----------------------|--------------------------|-----------|--------------|-------------------|---|---------------|---------------|---------------|---------------|-------------|-------------|--------|------------|---------------|---------------|
| 1     | 2-PARTIDA   | 204              | 204              | APORTACIONES FEDERALES-1 | 31              | FALSA                 | 000      | FALSA             | SERVICIOS DE SALUD DEL ESTADO DE TAMAYO-H |                       |                          |           |              | 1-GASTO CORRIENTE | 101-IMPUESTOS SOBRE LOS VALORES AGREGADOS | 10.000.000,00 | 10.000.000,00 | 10.000.000,00 | 10.000.000,00 |             |             |        | 10/05/2018 | 10.000.000,00 |               |
| 2     | 3-PARTIDA   | 204              | 204              | APORTACIONES FEDERALES-2 | 31              | FALSA                 | 000      | FALSA             | SERVICIOS DE SALUD DEL ESTADO DE TAMAYO-H |                       |                          |           |              | 1-GASTO CORRIENTE | 101-IMPUESTOS SOBRE LOS VALORES AGREGADOS | 10.000.000,00 | 10.000.000,00 | 10.000.000,00 | 10.000.000,00 |             |             |        | 10/05/2018 | 10.000.000,00 |               |
| 3     | 2-PARTIDA   | 204              | 204              | APORTACIONES FEDERALES-1 | 31              | FALSA                 | 000      | FALSA             | SERVICIOS DE SALUD DEL ESTADO DE TAMAYO-H |                       |                          |           |              | 1-GASTO CORRIENTE | 101-IMPUESTOS SOBRE LOS VALORES AGREGADOS | 10.000.000,00 | 10.000.000,00 | 10.000.000,00 | 10.000.000,00 |             |             |        | 10/05/2018 | 10.000.000,00 |               |
| 4     | 2-PARTIDA   | 204              | 204              | APORTACIONES FEDERALES-2 | 31              | FALSA                 | 000      | FALSA             | SERVICIOS DE SALUD DEL ESTADO DE TAMAYO-H |                       |                          |           |              | 1-GASTO CORRIENTE | 101-IMPUESTOS SOBRE LOS VALORES AGREGADOS | 10.000.000,00 | 10.000.000,00 | 10.000.000,00 | 10.000.000,00 |             |             |        | 10/05/2018 | 10.000.000,00 |               |
| 5     | 2-PARTIDA   | 204              | 204              | APORTACIONES FEDERALES-1 | 31              | FALSA                 | 000      | FALSA             | SERVICIOS DE SALUD DEL ESTADO DE TAMAYO-H |                       |                          |           |              | 1-GASTO CORRIENTE | 101-IMPUESTOS SOBRE LOS VALORES AGREGADOS | 10.000.000,00 | 10.000.000,00 | 10.000.000,00 | 10.000.000,00 |             |             |        | 10/05/2018 | 10.000.000,00 |               |
| 6     | 2-PARTIDA   | 204              | 204              | APORTACIONES FEDERALES-2 | 31              | FALSA                 | 000      | FALSA             | SERVICIOS DE SALUD DEL ESTADO DE TAMAYO-H |                       |                          |           |              | 1-GASTO CORRIENTE | 101-IMPUESTOS SOBRE LOS VALORES AGREGADOS | 10.000.000,00 | 10.000.000,00 | 10.000.000,00 | 10.000.000,00 |             |             |        | 10/05/2018 | 10.000.000,00 |               |
| 7     | 2-PARTIDA   | 204              | 204              | APORTACIONES FEDERALES-1 | 31              | FALSA                 | 000      | FALSA             | SERVICIOS DE SALUD DEL ESTADO DE TAMAYO-H |                       |                          |           |              | 1-GASTO CORRIENTE | 101-IMPUESTOS SOBRE LOS VALORES AGREGADOS | 10.000.000,00 | 10.000.000,00 | 10.000.000,00 | 10.000.000,00 |             |             |        | 10/05/2018 | 10.000.000,00 |               |
| 8     | 2-PARTIDA   | 204              | 204              | APORTACIONES FEDERALES-2 | 31              | FALSA                 | 000      | FALSA             | SERVICIOS DE SALUD DEL ESTADO DE TAMAYO-H |                       |                          |           |              | 1-GASTO CORRIENTE | 101-IMPUESTOS SOBRE LOS VALORES AGREGADOS | 10.000.000,00 | 10.000.000,00 | 10.000.000,00 | 10.000.000,00 |             |             |        | 10/05/2018 | 10.000.000,00 |               |
| 9     | 2-PARTIDA   | 204              | 204              | APORTACIONES FEDERALES-1 | 31              | FALSA                 | 000      | FALSA             | SERVICIOS DE SALUD DEL ESTADO DE TAMAYO-H |                       |                          |           |              | 1-GASTO CORRIENTE | 101-IMPUESTOS SOBRE LOS VALORES AGREGADOS | 10.000.000,00 | 10.000.000,00 | 10.000.000,00 | 10.000.000,00 |             |             |        | 10/05/2018 | 10.000.000,00 |               |
| 10    | 2-PARTIDA   | 204              | 204              | APORTACIONES FEDERALES-2 | 31              | FALSA                 | 000      | FALSA             | SERVICIOS DE SALUD DEL ESTADO DE TAMAYO-H |                       |                          |           |              | 1-GASTO CORRIENTE | 101-IMPUESTOS SOBRE LOS VALORES AGREGADOS | 10.000.000,00 | 10.000.000,00 | 10.000.000,00 | 10.000.000,00 |             |             |        | 10/05/2018 | 10.000.000,00 |               |
| 11    | 2-PARTIDA   | 204              | 204              | APORTACIONES FEDERALES-1 | 31              | FALSA                 | 000      | FALSA             | SERVICIOS DE SALUD DEL ESTADO DE TAMAYO-H |                       |                          |           |              | 1-GASTO CORRIENTE | 101-IMPUESTOS SOBRE LOS VALORES AGREGADOS | 10.000.000,00 | 10.000.000,00 | 10.000.000,00 | 10.000.000,00 |             |             |        | 10/05/2018 | 10.000.000,00 |               |
| 12    | 2-PARTIDA   | 204              | 204              | APORTACIONES FEDERALES-2 | 31              | FALSA                 | 000      | FALSA             | SERVICIOS DE SALUD DEL ESTADO DE TAMAYO-H |                       |                          |           |              | 1-GASTO CORRIENTE | 101-IMPUESTOS SOBRE LOS VALORES AGREGADOS | 10.000.000,00 | 10.000.000,00 | 10.000.000,00 | 10.000.000,00 |             |             |        | 10/05/2018 | 10.000.000,00 |               |
| 13    | 2-PARTIDA   | 204              | 204              | APORTACIONES FEDERALES-1 | 31              | FALSA                 | 000      | FALSA             | SERVICIOS DE SALUD DEL ESTADO DE TAMAYO-H |                       |                          |           |              | 1-GASTO CORRIENTE | 101-IMPUESTOS SOBRE LOS VALORES AGREGADOS | 10.000.000,00 | 10.000.000,00 | 10.000.000,00 | 10.000.000,00 |             |             |        | 10/05/2018 | 10.000.000,00 |               |
| 14    | 2-PARTIDA   | 204              | 204              | APORTACIONES FEDERALES-2 | 31              | FALSA                 | 000      | FALSA             | SERVICIOS DE SALUD DEL ESTADO DE TAMAYO-H |                       |                          |           |              | 1-GASTO CORRIENTE | 101-IMPUESTOS SOBRE LOS VALORES AGREGADOS | 10.000.000,00 | 10.000.000,00 | 10.000.000,00 | 10.000.000,00 |             |             |        | 10/05/2018 | 10.000.000,00 |               |
| 15    | 2-PARTIDA   | 204              | 204              | APORTACIONES FEDERALES-1 | 31              | FALSA                 | 000      | FALSA             | SERVICIOS DE SALUD DEL ESTADO DE TAMAYO-H |                       |                          |           |              | 1-GASTO CORRIENTE | 101-IMPUESTOS SOBRE LOS VALORES AGREGADOS | 10.000.000,00 | 10.000.000,00 | 10.000.000,00 | 10.000.000,00 |             |             |        | 10/05/2018 | 10.000.000,00 |               |
| 16    | 2-PARTIDA   | 204              | 204              | APORTACIONES FEDERALES-2 | 31              | FALSA                 | 000      | FALSA             | SERVICIOS DE SALUD DEL ESTADO DE TAMAYO-H |                       |                          |           |              | 1-GASTO CORRIENTE | 101-IMPUESTOS SOBRE LOS VALORES AGREGADOS | 10.000.000,00 | 10.000.000,00 | 10.000.000,00 | 10.000.000,00 |             |             |        | 10/05/2018 | 10.000.000,00 |               |
| 17    | 2-PARTIDA   | 204              | 204              | APORTACIONES FEDERALES-1 | 31              | FALSA                 | 000      | FALSA             | SERVICIOS DE SALUD DEL ESTADO DE TAMAYO-H |                       |                          |           |              | 1-GASTO CORRIENTE | 101-IMPUESTOS SOBRE LOS VALORES AGREGADOS | 10.000.000,00 | 10.000.000,00 | 10.000.000,00 | 10.000.000,00 |             |             |        | 10/05/2018 | 10.000.000,00 |               |
| 18    | 2-PARTIDA   | 204              | 204              | APORTACIONES FEDERALES-2 | 31              | FALSA                 | 000      | FALSA             | SERVICIOS DE SALUD DEL ESTADO DE TAMAYO-H |                       |                          |           |              | 1-GASTO CORRIENTE | 101-IMPUESTOS SOBRE LOS VALORES AGREGADOS | 10.000.000,00 | 10.000.000,00 | 10.000.000,00 | 10.000.000,00 |             |             |        | 10/05/2018 | 10.000.000,00 |               |
| 19    | 2-PARTIDA   | 204              | 204              | APORTACIONES FEDERALES-1 | 31              | FALSA                 | 000      | FALSA             | SERVICIOS DE SALUD DEL ESTADO DE TAMAYO-H |                       |                          |           |              | 1-GASTO CORRIENTE | 101-IMPUESTOS SOBRE LOS VALORES AGREGADOS | 10.000.000,00 | 10.000.000,00 | 10.000.000,00 | 10.000.000,00 |             |             |        | 10/05/2018 | 10.000.000,00 |               |
| 20    | 2-PARTIDA   | 204              | 204              | APORTACIONES FEDERALES-2 | 31              | FALSA                 | 000      | FALSA             | SERVICIOS DE SALUD DEL ESTADO DE TAMAYO-H |                       |                          |           |              | 1-GASTO CORRIENTE | 101-IMPUESTOS SOBRE LOS VALORES AGREGADOS | 10.000.000,00 | 10.000.000,00 | 10.000.000,00 | 10.000.000,00 |             |             |        | 10/05/2018 | 10.000.000,00 |               |

Handwritten signature and initials.

Informe sobre la Situación Económica, las Finanzas Públicas y la Deuda Pública

PERIODO: Primer Trimestre 2018

| Ciclo de Registro |                   | Descripción de Programa Presupuestal |       | Programa / Cuenta / Subcuenta |        | Operatividad / Suboperatividad |   | Módulo / Submódulo |        | Partida   |         | Módulo / Submódulo |           | Compendio / Subcompendio |              | Ejercicio |               | Pagado / Ejecutado |               | Observaciones |  |
|-------------------|-------------------|--------------------------------------|-------|-------------------------------|--------|--------------------------------|---|--------------------|--------|-----------|---------|--------------------|-----------|--------------------------|--------------|-----------|---------------|--------------------|---------------|---------------|--|
| Ciclo de Registro | Tipos de Registro | Descripción                          | Clave | Programa                      | Cuenta | Subcuenta                      | Operatividad                                | Suboperatividad    | Módulo | Submódulo | Partida | Módulo             | Submódulo | Compendio                | Subcompendio | Ejercicio | Pagado        | Ejecutado          | Pagado        | Observaciones |  |
| 2018              | 2. PARTIDA        | APORTACIONES FEDERALES-1             | 33    | FALSA                         | 1007   | FALSA                          | SERVICIOS DE SALUD DEL ESTADO DE TAMASCO-18 |                    | 102    | 102       | 102     | 102                | 102       | 102                      | 102          | 2018      | 195,306.64    | 195,306.64         | 195,306.64    | 100           |  |
| 2018              | 2. PARTIDA        | APORTACIONES FEDERALES-2             | 33    | FALSA                         | 1007   | FALSA                          | SERVICIOS DE SALUD DEL ESTADO DE TAMASCO-18 |                    | 102    | 102       | 102     | 102                | 102       | 102                      | 102          | 2018      | 0.00          | 0.00               | 0.00          | 100           |  |
| 2018              | 2. PARTIDA        | APORTACIONES FEDERALES-3             | 33    | FALSA                         | 1007   | FALSA                          | SERVICIOS DE SALUD DEL ESTADO DE TAMASCO-18 |                    | 102    | 102       | 102     | 102                | 102       | 102                      | 102          | 2018      | 20,024.46     | 20,024.46          | 20,024.46     | 100           |  |
| 2018              | 2. PARTIDA        | APORTACIONES FEDERALES-4             | 33    | FALSA                         | 1007   | FALSA                          | SERVICIOS DE SALUD DEL ESTADO DE TAMASCO-18 |                    | 102    | 102       | 102     | 102                | 102       | 102                      | 102          | 2018      | 11,793.52     | 11,793.52          | 11,793.52     | 100           |  |
| 2018              | 2. PARTIDA        | APORTACIONES FEDERALES-5             | 33    | FALSA                         | 1007   | FALSA                          | SERVICIOS DE SALUD DEL ESTADO DE TAMASCO-18 |                    | 102    | 102       | 102     | 102                | 102       | 102                      | 102          | 2018      | 57,482.34     | 57,482.34          | 57,482.34     | 100           |  |
| 2018              | 2. PARTIDA        | APORTACIONES FEDERALES-6             | 33    | FALSA                         | 1007   | FALSA                          | SERVICIOS DE SALUD DEL ESTADO DE TAMASCO-18 |                    | 102    | 102       | 102     | 102                | 102       | 102                      | 102          | 2018      | 0.00          | 0.00               | 0.00          | 100           |  |
| 2018              | 2. PARTIDA        | APORTACIONES FEDERALES-7             | 33    | FALSA                         | 1007   | FALSA                          | SERVICIOS DE SALUD DEL ESTADO DE TAMASCO-18 |                    | 102    | 102       | 102     | 102                | 102       | 102                      | 102          | 2018      | 151,146.49    | 151,146.49         | 151,146.49    | 100           |  |
| 2018              | 2. PARTIDA        | APORTACIONES FEDERALES-8             | 33    | FALSA                         | 1007   | FALSA                          | SERVICIOS DE SALUD DEL ESTADO DE TAMASCO-18 |                    | 102    | 102       | 102     | 102                | 102       | 102                      | 102          | 2018      | 13,768.48     | 13,768.48          | 13,768.48     | 100           |  |
| 2018              | 2. PARTIDA        | APORTACIONES FEDERALES-9             | 33    | FALSA                         | 1007   | FALSA                          | SERVICIOS DE SALUD DEL ESTADO DE TAMASCO-18 |                    | 102    | 102       | 102     | 102                | 102       | 102                      | 102          | 2018      | 1,124,022.71  | 1,124,022.71       | 1,124,022.71  | 100           |  |
| 2018              | 2. PARTIDA        | APORTACIONES FEDERALES-10            | 33    | FALSA                         | 1007   | FALSA                          | SERVICIOS DE SALUD DEL ESTADO DE TAMASCO-18 |                    | 102    | 102       | 102     | 102                | 102       | 102                      | 102          | 2018      | 13,028.84     | 13,028.84          | 13,028.84     | 100           |  |
| 2018              | 2. PARTIDA        | APORTACIONES FEDERALES-11            | 33    | FALSA                         | 1007   | FALSA                          | SERVICIOS DE SALUD DEL ESTADO DE TAMASCO-18 |                    | 102    | 102       | 102     | 102                | 102       | 102                      | 102          | 2018      | 81,657.42     | 81,657.42          | 81,657.42     | 100           |  |
| 2018              | 2. PARTIDA        | APORTACIONES FEDERALES-12            | 33    | FALSA                         | 1007   | FALSA                          | SERVICIOS DE SALUD DEL ESTADO DE TAMASCO-18 |                    | 102    | 102       | 102     | 102                | 102       | 102                      | 102          | 2018      | 773,264.54    | 773,264.54         | 773,264.54    | 100           |  |
| 2018              | 2. PARTIDA        | APORTACIONES FEDERALES-13            | 33    | FALSA                         | 1007   | FALSA                          | SERVICIOS DE SALUD DEL ESTADO DE TAMASCO-18 |                    | 102    | 102       | 102     | 102                | 102       | 102                      | 102          | 2018      | 17,083,008.78 | 17,083,008.78      | 17,083,008.78 | 100           |  |
| 2018              | 2. PARTIDA        | APORTACIONES FEDERALES-14            | 33    | FALSA                         | 1007   | FALSA                          | SERVICIOS DE SALUD DEL ESTADO DE TAMASCO-18 |                    | 102    | 102       | 102     | 102                | 102       | 102                      | 102          | 2018      | 0.00          | 0.00               | 0.00          | 100           |  |
| 2018              | 2. PARTIDA        | APORTACIONES FEDERALES-15            | 33    | FALSA                         | 1007   | FALSA                          | SERVICIOS DE SALUD DEL ESTADO DE TAMASCO-18 |                    | 102    | 102       | 102     | 102                | 102       | 102                      | 102          | 2018      | 38,495,306.63 | 38,495,306.63      | 38,495,306.63 | 100           |  |
| 2018              | 2. PARTIDA        | APORTACIONES FEDERALES-16            | 33    | FALSA                         | 1007   | FALSA                          | SERVICIOS DE SALUD DEL ESTADO DE TAMASCO-18 |                    | 102    | 102       | 102     | 102                | 102       | 102                      | 102          | 2018      | 17,467,908.78 | 17,467,908.78      | 17,467,908.78 | 100           |  |
| 2018              | 2. PARTIDA        | APORTACIONES FEDERALES-17            | 33    | FALSA                         | 1007   | FALSA                          | SERVICIOS DE SALUD DEL ESTADO DE TAMASCO-18 |                    | 102    | 102       | 102     | 102                | 102       | 102                      | 102          | 2018      | 3,544,626.18  | 3,544,626.18       | 3,544,626.18  | 100           |  |
| 2018              | 2. PARTIDA        | APORTACIONES FEDERALES-18            | 33    | FALSA                         | 1007   | FALSA                          | SERVICIOS DE SALUD DEL ESTADO DE TAMASCO-18 |                    | 102    | 102       | 102     | 102                | 102       | 102                      | 102          | 2018      | 3,544,626.18  | 3,544,626.18       | 3,544,626.18  | 100           |  |
| 2018              | 2. PARTIDA        | APORTACIONES FEDERALES-19            | 33    | FALSA                         | 1007   | FALSA                          | SERVICIOS DE SALUD DEL ESTADO DE TAMASCO-18 |                    | 102    | 102       | 102     | 102                | 102       | 102                      | 102          | 2018      | 3,544,626.18  | 3,544,626.18       | 3,544,626.18  | 100           |  |
| 2018              | 2. PARTIDA        | APORTACIONES FEDERALES-20            | 33    | FALSA                         | 1007   | FALSA                          | SERVICIOS DE SALUD DEL ESTADO DE TAMASCO-18 |                    | 102    | 102       | 102     | 102                | 102       | 102                      | 102          | 2018      | 3,544,626.18  | 3,544,626.18       | 3,544,626.18  | 100           |  |
| 2018              | 2. PARTIDA        | APORTACIONES FEDERALES-21            | 33    | FALSA                         | 1007   | FALSA                          | SERVICIOS DE SALUD DEL ESTADO DE TAMASCO-18 |                    | 102    | 102       | 102     | 102                | 102       | 102                      | 102          | 2018      | 3,544,626.18  | 3,544,626.18       | 3,544,626.18  | 100           |  |
| 2018              | 2. PARTIDA        | APORTACIONES FEDERALES-22            | 33    | FALSA                         | 1007   | FALSA                          | SERVICIOS DE SALUD DEL ESTADO DE TAMASCO-18 |                    | 102    | 102       | 102     | 102                | 102       | 102                      | 102          | 2018      | 3,544,626.18  | 3,544,626.18       | 3,544,626.18  | 100           |  |
| 2018              | 2. PARTIDA        | APORTACIONES FEDERALES-23            | 33    | FALSA                         | 1007   | FALSA                          | SERVICIOS DE SALUD DEL ESTADO DE TAMASCO-18 |                    | 102    | 102       | 102     | 102                | 102       | 102                      | 102          | 2018      | 3,544,626.18  | 3,544,626.18       | 3,544,626.18  | 100           |  |
| 2018              | 2. PARTIDA        | APORTACIONES FEDERALES-24            | 33    | FALSA                         | 1007   | FALSA                          | SERVICIOS DE SALUD DEL ESTADO DE TAMASCO-18 |                    | 102    | 102       | 102     | 102                | 102       | 102                      | 102          | 2018      | 3,544,626.18  | 3,544,626.18       | 3,544,626.18  | 100           |  |
| 2018              | 2. PARTIDA        | APORTACIONES FEDERALES-25            | 33    | FALSA                         | 1007   | FALSA                          | SERVICIOS DE SALUD DEL ESTADO DE TAMASCO-18 |                    | 102    | 102       | 102     | 102                | 102       | 102                      | 102          | 2018      | 3,544,626.18  | 3,544,626.18       | 3,544,626.18  | 100           |  |
| 2018              | 2. PARTIDA        | APORTACIONES FEDERALES-26            | 33    | FALSA                         | 1007   | FALSA                          | SERVICIOS DE SALUD DEL ESTADO DE TAMASCO-18 |                    | 102    | 102       | 102     | 102                | 102       | 102                      | 102          | 2018      | 3,544,626.18  | 3,544,626.18       | 3,544,626.18  | 100           |  |
| 2018              | 2. PARTIDA        | APORTACIONES FEDERALES-27            | 33    | FALSA                         | 1007   | FALSA                          | SERVICIOS DE SALUD DEL ESTADO DE TAMASCO-18 |                    | 102    | 102       | 102     | 102                | 102       | 102                      | 102          | 2018      | 3,544,626.18  | 3,544,626.18       | 3,544,626.18  | 100           |  |
| 2018              | 2. PARTIDA        | APORTACIONES FEDERALES-28            | 33    | FALSA                         | 1007   | FALSA                          | SERVICIOS DE SALUD DEL ESTADO DE TAMASCO-18 |                    | 102    | 102       | 102     | 102                | 102       | 102                      | 102          | 2018      | 3,544,626.18  | 3,544,626.18       | 3,544,626.18  | 100           |  |
| 2018              | 2. PARTIDA        | APORTACIONES FEDERALES-29            | 33    | FALSA                         | 1007   | FALSA                          | SERVICIOS DE SALUD DEL ESTADO DE TAMASCO-18 |                    | 102    | 102       | 102     | 102                | 102       | 102                      | 102          | 2018      | 3,544,626.18  | 3,544,626.18       | 3,544,626.18  | 100           |  |
| 2018              | 2. PARTIDA        | APORTACIONES FEDERALES-30            | 33    | FALSA                         | 1007   | FALSA                          | SERVICIOS DE SALUD DEL ESTADO DE TAMASCO-18 |                    | 102    | 102       | 102     | 102                | 102       | 102                      | 102          | 2018      | 3,544,626.18  | 3,544,626.18       | 3,544,626.18  | 100           |  |

*[Handwritten signature]*







SECRETARÍA DE ECONOMÍA (FOLIO 157) Cuenta Pública 19-D-15000-18

20180505 10:00 AM

| Entidad  | Manejo | Sub-programa | Ciclo de Inversión | Clasificación de Recursos | Tipos de Inversión | Descripción del Proyecto | Programa | Clave del Proyecto | Programa de Inversión | Comando | Responsables | Beneficiarios | Objetivo | Indicadores | Unidad | Valor | Fecha | Estado | Observaciones |
|----------|--------|--------------|--------------------|---------------------------|--------------------|--------------------------|----------|--------------------|-----------------------|---------|--------------|---------------|----------|-------------|--------|-------|-------|--------|---------------|
| Tlaxcala | 2018   | 2018         | 2018               | 2018                      | 2018               | 2018                     | 2018     | 2018               | 2018                  | 2018    | 2018         | 2018          | 2018     | 2018        | 2018   | 2018  | 2018  | 2018   | 2018          |

Handwritten notes and signatures, including a large 'X' and '10'.





Informe sobre la Situación Económica, las Finanzas Públicas y la Deuda Pública

ENTIDAD: Tabasco  
PERIODO: Primer Trimestre 2018

| Entidad | Municipio              | Tipo de Registro | Ciclo de Recurso | Tipo de Recurso            | Descripción Base   | Clave Rango | Descripción Programa | Clave Programa | Programa Fondo Convenio Especial | Dependencia Ejecutora                       | Revolución Financiera | Subcategoría | PARTIDA           |  | AVANCE FINANCIERO |               |                         |               |               |               |               | OBSERVACIONES |               |               |    |
|---------|------------------------|------------------|------------------|----------------------------|--|-------------|----------------------|----------------|----------------------------------|---|-----------------------|--------------|-------------------|--|-------------------|---------------|-------------------------|---------------|---------------|---------------|---------------|---------------|---------------|---------------|----|
|         |                        |                  |                  |                            |  |             |                      |                |                                  |   |                       |              | Tipo de Gasto     | Partida  | Aprobado          | Modificado    | Reclamado (Reintegrado) | Comprometido  | Devengado     | Ejecución     | Pagado        |               | Pagado SHCP   |               |    |
| Tabasco | Gobierno de la Entidad | 2-PARTIDA        | 2013             | APORTACIONES FEDERALES - 2 | APORTACIONES FEDERALES PARA ENTIDADES FEDERATIVAS Y MUNICIPIOS | 33          | FASSA                | 007            | FASSA                            | SERVICIOS DE SALUD DEL ESTADO DE TABASCO-18 |                       |              | 1-GASTO CORRIENTE | 254-MATERIALES, ACCESORIOS Y SUMINISTROS MÉDICOS   | 21,314,398.34     | 25,786,872.76 | 23,788,472.16           | 23,788,442.75 | 23,788,442.75 | 23,788,442.75 | 23,788,442.75 | 23,788,442.75 | NA            |               |    |
| Tabasco | Gobierno de la Entidad | 2-PARTIDA        | 2013             | APORTACIONES FEDERALES - 2 | APORTACIONES FEDERALES PARA ENTIDADES FEDERATIVAS Y MUNICIPIOS | 33          | FASSA                | 007            | FASSA                            | SERVICIOS DE SALUD DEL ESTADO DE TABASCO-18 |                       |              | 1-GASTO CORRIENTE | 255-MATERIALES, ACCESORIOS Y SUMINISTROS DE LABORATORIO  | 1,864,945.38      | 2,251,669.54  | 2,251,669.54            | 2,251,669.54  | 2,251,669.54  | 2,251,669.54  | 2,251,669.54  | 2,251,669.54  | NA            |               |    |
| Tabasco | Gobierno de la Entidad | 2-PARTIDA        | 2013             | APORTACIONES FEDERALES - 2 | APORTACIONES FEDERALES PARA ENTIDADES FEDERATIVAS Y MUNICIPIOS | 33          | FASSA                | 007            | FASSA                            | SERVICIOS DE SALUD DEL ESTADO DE TABASCO-18 |                       |              | 1-GASTO CORRIENTE | 256-FIBRAS SINTÉTICAS, PAPEL, PLÁSTICOS Y DERIVADOS  | 200,000.00        | 198,951.37    | 199,951.37              | 199,951.37    | 199,951.37    | 199,951.37    | 199,951.37    | 199,951.37    | 199,951.37    | NA            |    |
| Tabasco | Gobierno de la Entidad | 2-PARTIDA        | 2013             | APORTACIONES FEDERALES - 2 | APORTACIONES FEDERALES PARA ENTIDADES FEDERATIVAS Y MUNICIPIOS | 33          | FASSA                | 007            | FASSA                            | SERVICIOS DE SALUD DEL ESTADO DE TABASCO-18 |                       |              | 1-GASTO CORRIENTE | 258-OTROS PRODUCTOS QUÍMICOS   | 0.00              | 499,472.80    | 499,472.80              | 499,472.80    | 499,472.80    | 499,472.80    | 499,472.80    | 499,472.80    | 499,472.80    | NA            |    |
| Tabasco | Gobierno de la Entidad | 2-PARTIDA        | 2013             | APORTACIONES FEDERALES - 2 | APORTACIONES FEDERALES PARA ENTIDADES FEDERATIVAS Y MUNICIPIOS | 33          | FASSA                | 007            | FASSA                            | SERVICIOS DE SALUD DEL ESTADO DE TABASCO-18 |                       |              | 1-GASTO CORRIENTE | 261-COMBUSTIBLES, LUBRICANTES Y ADITIVOS   | 8,703,119.33      | 8,788,834.99  | 8,788,834.99            | 8,788,834.99  | 8,788,834.99  | 8,788,834.99  | 8,788,834.99  | 8,788,834.99  | 8,788,834.99  | 8,788,834.99  | NA |
| Tabasco | Gobierno de la Entidad | 2-PARTIDA        | 2013             | APORTACIONES FEDERALES - 2 | APORTACIONES FEDERALES PARA ENTIDADES FEDERATIVAS Y MUNICIPIOS | 33          | FASSA                | 007            | FASSA                            | SERVICIOS DE SALUD DEL ESTADO DE TABASCO-18 |                       |              | 1-GASTO CORRIENTE | 271-VESTUARIO Y ROPAS  | 5,433,414.96      | 5,738,134.94  | 5,738,134.94            | 5,738,134.94  | 5,738,134.94  | 5,738,134.94  | 5,738,134.94  | 5,738,134.94  | 5,738,134.94  | 5,738,134.94  | NA |
| Tabasco | Gobierno de la Entidad | 2-PARTIDA        | 2013             | APORTACIONES FEDERALES - 2 | APORTACIONES FEDERALES PARA ENTIDADES FEDERATIVAS Y MUNICIPIOS | 33          | FASSA                | 007            | FASSA                            | SERVICIOS DE SALUD DEL ESTADO DE TABASCO-18 |                       |              | 1-GASTO CORRIENTE | 272-PRENDAS DE SEGURIDAD Y PROTECCIÓN PERSONAL   | 1,191,177.00      | 1,876,987.83  | 1,876,987.83            | 1,876,987.83  | 1,876,987.83  | 1,876,987.83  | 1,876,987.83  | 1,876,987.83  | 1,876,987.83  | 1,876,987.83  | NA |
| Tabasco | Gobierno de la Entidad | 2-PARTIDA        | 2013             | APORTACIONES FEDERALES - 2 | APORTACIONES FEDERALES PARA ENTIDADES FEDERATIVAS Y MUNICIPIOS | 33          | FASSA                | 007            | FASSA                            | SERVICIOS DE SALUD DEL ESTADO DE TABASCO-18 |                       |              | 1-GASTO CORRIENTE | 274-PRODUCTOS TEXTILES   | 8,347,879.00      | 12,487,568.42 | 12,487,568.42           | 12,487,568.42 | 12,487,568.42 | 12,487,568.42 | 12,487,568.42 | 12,487,568.42 | 12,487,568.42 | 12,487,568.42 | NA |
| Tabasco | Gobierno de la Entidad | 2-PARTIDA        | 2013             | APORTACIONES FEDERALES - 2 | APORTACIONES FEDERALES PARA ENTIDADES FEDERATIVAS Y MUNICIPIOS | 33          | FASSA                | 007            | FASSA                            | SERVICIOS DE SALUD DEL ESTADO DE TABASCO-18 |                       |              | 1-GASTO CORRIENTE | 275-BLANCOS Y OTROS PRODUCTOS TEXTILES EXCEPTO PRENDAS DE VESTIR                                       | 1,976,688.83      | 1,348,279.84  | 1,348,279.84            | 1,348,279.84  | 1,348,279.84  | 1,348,279.84  | 1,348,279.84  | 1,348,279.84  | 1,348,279.84  | 1,348,279.84  | NA |
| Tabasco | Gobierno de la Entidad | 2-PARTIDA        | 2013             | APORTACIONES FEDERALES - 2 | APORTACIONES FEDERALES PARA ENTIDADES FEDERATIVAS Y MUNICIPIOS | 33          | FASSA                | 007            | FASSA                            | SERVICIOS DE SALUD DEL ESTADO DE TABASCO-18 |                       |              | 1-GASTO CORRIENTE | 281-HERRAMIENTAS MENORES   | 392,000.00        | 184,971.16    | 184,971.16              | 184,971.16    | 184,971.16    | 184,971.16    | 184,971.16    | 184,971.16    | 184,971.16    | 184,971.16    | NA |
| Tabasco | Gobierno de la Entidad | 2-PARTIDA        | 2013             | APORTACIONES FEDERALES - 2 | APORTACIONES FEDERALES PARA ENTIDADES FEDERATIVAS Y MUNICIPIOS | 33          | FASSA                | 007            | FASSA                            | SERVICIOS DE SALUD DEL ESTADO DE TABASCO-18 |                       |              | 1-GASTO CORRIENTE | 287-REFACCIONES Y ACCESORIOS MENORES DE EDIFICIOS  | 18,000.00         | 37,999.74     | 37,999.74               | 37,999.74     | 37,999.74     | 37,999.74     | 37,999.74     | 37,999.74     | 37,999.74     | 37,999.74     | NA |
| Tabasco | Gobierno de la Entidad | 2-PARTIDA        | 2013             | APORTACIONES FEDERALES - 2 | APORTACIONES FEDERALES PARA ENTIDADES FEDERATIVAS Y MUNICIPIOS | 33          | FASSA                | 007            | FASSA                            | SERVICIOS DE SALUD DEL ESTADO DE TABASCO-18 |                       |              | 1-GASTO CORRIENTE | 283-REFACCIONES Y ACCESORIOS MENORES DE MOBILIARIO Y EQUIPO DE ADMINISTRACIÓN EDUCACIONAL Y RECREATIVO | 7,000.00          | 0.00          | 0.00                    | 0.00          | 0.00          | 0.00          | 0.00          | 0.00          | 0.00          | 0.00          | NA |
| Tabasco | Gobierno de la Entidad | 2-PARTIDA        | 2013             | APORTACIONES FEDERALES - 2 | APORTACIONES FEDERALES PARA ENTIDADES FEDERATIVAS Y MUNICIPIOS | 33          | FASSA                | 007            | FASSA                            | SERVICIOS DE SALUD DEL ESTADO DE TABASCO-18 |                       |              | 1-GASTO CORRIENTE | 284-REFACCIONES Y ACCESORIOS MENORES DE EQUIPO DE CÓMPUTO Y TECNOLOGÍAS DE LA INFORMACIÓN              | 378,364.96        | 454,274.83    | 454,274.83              | 454,274.83    | 454,274.83    | 454,274.83    | 454,274.83    | 454,274.83    | 454,274.83    | 454,274.83    | NA |
| Tabasco | Gobierno de la Entidad | 2-PARTIDA        | 2013             | APORTACIONES FEDERALES - 2 | APORTACIONES FEDERALES PARA ENTIDADES FEDERATIVAS Y MUNICIPIOS | 33          | FASSA                | 007            | FASSA                            | SERVICIOS DE SALUD DEL ESTADO DE TABASCO-18 |                       |              | 1-GASTO CORRIENTE | 287-REFACCIONES Y ACCESORIOS MENORES DE EQUIPO E INSTRUMENTAL LABORAL Y DE LABORATORIO                 | 12,399.00         | 12,368.58     | 12,368.58               | 12,368.58     | 12,368.58     | 12,368.58     | 12,368.58     | 12,368.58     | 12,368.58     | 12,368.58     | NA |
| Tabasco | Gobierno de la Entidad | 2-PARTIDA        | 2013             | APORTACIONES FEDERALES - 2 | APORTACIONES FEDERALES PARA ENTIDADES FEDERATIVAS Y MUNICIPIOS | 33          | FASSA                | 007            | FASSA                            | SERVICIOS DE SALUD DEL ESTADO DE TABASCO-18 |                       |              | 1-GASTO CORRIENTE | 288-REFACCIONES Y ACCESORIOS MENORES DE EQUIPO DE TRANSPORTE   | 2,154,941.00      | 2,833,854.85  | 2,833,854.85            | 2,833,854.85  | 2,833,854.85  | 2,833,854.85  | 2,833,854.85  | 2,833,854.85  | 2,833,854.85  | 2,833,854.85  | NA |
| Tabasco | Gobierno de la Entidad | 2-PARTIDA        | 2013             | APORTACIONES FEDERALES - 2 | APORTACIONES FEDERALES PARA ENTIDADES FEDERATIVAS Y MUNICIPIOS | 33          | FASSA                | 007            | FASSA                            | SERVICIOS DE SALUD DEL ESTADO DE TABASCO-18 |                       |              | 1-GASTO CORRIENTE | 311-ENERGÍA ELÉCTRICA  | 8,747,003.00      | 10,443,947.75 | 10,443,947.75           | 10,443,947.75 | 10,443,947.75 | 10,443,947.75 | 10,443,947.75 | 10,443,947.75 | 10,443,947.75 | 10,443,947.75 | NA |
| Tabasco | Gobierno de la Entidad | 2-PARTIDA        | 2013             | APORTACIONES FEDERALES - 2 | APORTACIONES FEDERALES PARA ENTIDADES FEDERATIVAS Y MUNICIPIOS | 33          | FASSA                | 007            | FASSA                            | SERVICIOS DE SALUD DEL ESTADO DE TABASCO-18 |                       |              | 1-GASTO CORRIENTE | 312-OTRO   | 875,258.00        | 861,954.65    | 861,954.65              | 861,954.65    | 861,954.65    | 861,954.65    | 861,954.65    | 861,954.65    | 861,954.65    | 861,954.65    | NA |

*[Handwritten signatures and initials]*



Banco para la Sanación Económica, las Finanzas Públicas y la Oportunidad

REPOSD. Primer Trimestre 2018

| Entidad  | Municipio            | Ciclo de Registro | Clase de Recurso | Descripción de Proyecto              | Clave Programa | Programa | Dependencia Ejecutora                      | Resumen             | Partida | Objetivo   | Actividad     | Modificado    | Resumen       | Comprobado    | Tramite       | Ejecido       | Pagado        | Pagado S/CP | OBSERVACIONES |
|----------|----------------------|-------------------|------------------|--------------------------------------|----------------|----------|--|---------------------|---------|--|---------------|---------------|---------------|---------------|---------------|---------------|---------------|-------------|---------------|
| Tlaxcala | Coahuila de Zaragoza | 2013              | 2-PARTIDA        | APORTACIONES FEDERALES PARA MANCIPOS | 002            | FALSA    | SERVICIOS DE SALUD DEL ESTADO DE TABASCO-H | 1- GASTO CORRIENTE  | 351     | CONSERVACION Y MANTENIMIENTO de Maquinaria                       | 686,196.00    | 2,408,338.07  | 2,408,338.07  | 2,408,338.07  | 2,408,338.07  | 2,408,338.07  | 2,408,338.07  |             |               |
| Tlaxcala | Coahuila de Zaragoza | 2013              | 2-PARTIDA        | APORTACIONES FEDERALES PARA MANCIPOS | 002            | FALSA    | SERVICIOS DE SALUD DEL ESTADO DE TABASCO-H | 2- GASTO CORRIENTE  | 352     | INSTALACION, REPARACION Y MANTENIMIENTO DE MAQUINARIA Y EQUIPO   | 1,713,946.34  | 3,058,901.34  | 3,058,901.34  | 3,058,901.34  | 3,058,901.34  | 3,058,901.34  | 3,058,901.34  |             |               |
| Tlaxcala | Coahuila de Zaragoza | 2013              | 2-PARTIDA        | APORTACIONES FEDERALES PARA MANCIPOS | 002            | FALSA    | SERVICIOS DE SALUD DEL ESTADO DE TABASCO-H | 3- GASTO CORRIENTE  | 353     | INSTALACION, REPARACION Y MANTENIMIENTO DE EQUIPO DE OFICINA     | 1,327,438.00  | 1,327,438.00  | 1,327,438.00  | 1,327,438.00  | 1,327,438.00  | 1,327,438.00  | 1,327,438.00  |             |               |
| Tlaxcala | Coahuila de Zaragoza | 2013              | 2-PARTIDA        | APORTACIONES FEDERALES PARA MANCIPOS | 002            | FALSA    | SERVICIOS DE SALUD DEL ESTADO DE TABASCO-H | 4- GASTO CORRIENTE  | 354     | INSTALACION, REPARACION Y MANTENIMIENTO DE EQUIPO DE LABORATORIO | 2,127,016.00  | 1,537,234.46  | 1,537,234.46  | 1,537,234.46  | 1,537,234.46  | 1,537,234.46  | 1,537,234.46  |             |               |
| Tlaxcala | Coahuila de Zaragoza | 2013              | 2-PARTIDA        | APORTACIONES FEDERALES PARA MANCIPOS | 002            | FALSA    | SERVICIOS DE SALUD DEL ESTADO DE TABASCO-H | 5- GASTO CORRIENTE  | 355     | REPARACION Y MANTENIMIENTO DE EQUIPO DE TRANSPORTE               | 4,823,513.84  | 7,047,811.26  | 7,047,811.26  | 7,047,811.26  | 7,047,811.26  | 7,047,811.26  | 7,047,811.26  |             |               |
| Tlaxcala | Coahuila de Zaragoza | 2013              | 2-PARTIDA        | APORTACIONES FEDERALES PARA MANCIPOS | 002            | FALSA    | SERVICIOS DE SALUD DEL ESTADO DE TABASCO-H | 6- GASTO CORRIENTE  | 356     | INSTALACION, REPARACION Y MANTENIMIENTO DE EQUIPO DE OFICINA     | 388,872.00    | 686,334.00    | 686,334.00    | 686,334.00    | 686,334.00    | 686,334.00    | 686,334.00    |             |               |
| Tlaxcala | Coahuila de Zaragoza | 2013              | 2-PARTIDA        | APORTACIONES FEDERALES PARA MANCIPOS | 002            | FALSA    | SERVICIOS DE SALUD DEL ESTADO DE TABASCO-H | 7- GASTO CORRIENTE  | 357     | REPARACION Y MANTENIMIENTO DE EQUIPO DE TRANSPORTE               | 3,725,371.00  | 3,624,318.00  | 3,624,318.00  | 3,624,318.00  | 3,624,318.00  | 3,624,318.00  | 3,624,318.00  |             |               |
| Tlaxcala | Coahuila de Zaragoza | 2013              | 2-PARTIDA        | APORTACIONES FEDERALES PARA MANCIPOS | 002            | FALSA    | SERVICIOS DE SALUD DEL ESTADO DE TABASCO-H | 8- GASTO CORRIENTE  | 358     | REPARACION Y MANTENIMIENTO DE EQUIPO DE TRANSPORTE               | 511,000.00    | 511,000.00    | 511,000.00    | 511,000.00    | 511,000.00    | 511,000.00    | 511,000.00    |             |               |
| Tlaxcala | Coahuila de Zaragoza | 2013              | 2-PARTIDA        | APORTACIONES FEDERALES PARA MANCIPOS | 002            | FALSA    | SERVICIOS DE SALUD DEL ESTADO DE TABASCO-H | 9- GASTO CORRIENTE  | 359     | REPARACION Y MANTENIMIENTO DE MAQUINARIA Y FULCRON               | 1,065,748.00  | 514,398.04    | 514,398.04    | 514,398.04    | 514,398.04    | 514,398.04    | 514,398.04    |             |               |
| Tlaxcala | Coahuila de Zaragoza | 2013              | 2-PARTIDA        | APORTACIONES FEDERALES PARA MANCIPOS | 002            | FALSA    | SERVICIOS DE SALUD DEL ESTADO DE TABASCO-H | 10- GASTO CORRIENTE | 360     | REPARACION Y MANTENIMIENTO DE MAQUINARIA Y FULCRON               | 3,445,628.00  | 2,674,188.81  | 2,674,188.81  | 2,674,188.81  | 2,674,188.81  | 2,674,188.81  | 2,674,188.81  |             |               |
| Tlaxcala | Coahuila de Zaragoza | 2013              | 2-PARTIDA        | APORTACIONES FEDERALES PARA MANCIPOS | 002            | FALSA    | SERVICIOS DE SALUD DEL ESTADO DE TABASCO-H | 11- GASTO CORRIENTE | 361     | REPARACION Y MANTENIMIENTO DE MAQUINARIA Y FULCRON               | 381,142.00    | 62,028.00     | 62,028.00     | 62,028.00     | 62,028.00     | 62,028.00     | 62,028.00     |             |               |
| Tlaxcala | Coahuila de Zaragoza | 2013              | 2-PARTIDA        | APORTACIONES FEDERALES PARA MANCIPOS | 002            | FALSA    | SERVICIOS DE SALUD DEL ESTADO DE TABASCO-H | 12- GASTO CORRIENTE | 362     | REPARACION Y MANTENIMIENTO DE MAQUINARIA Y FULCRON               | 22,020,371.75 | 14,021,028.00 | 14,021,028.00 | 14,021,028.00 | 14,021,028.00 | 14,021,028.00 | 14,021,028.00 |             |               |
| Tlaxcala | Coahuila de Zaragoza | 2013              | 2-PARTIDA        | APORTACIONES FEDERALES PARA MANCIPOS | 002            | FALSA    | SERVICIOS DE SALUD DEL ESTADO DE TABASCO-H | 13- GASTO CORRIENTE | 363     | REPARACION Y MANTENIMIENTO DE MAQUINARIA Y FULCRON               | 68,197.00     | 1,452,800.00  | 1,452,800.00  | 1,452,800.00  | 1,452,800.00  | 1,452,800.00  | 1,452,800.00  |             |               |
| Tlaxcala | Coahuila de Zaragoza | 2013              | 2-PARTIDA        | APORTACIONES FEDERALES PARA MANCIPOS | 002            | FALSA    | SERVICIOS DE SALUD DEL ESTADO DE TABASCO-H | 14- GASTO CORRIENTE | 364     | REPARACION Y MANTENIMIENTO DE MAQUINARIA Y FULCRON               | 686,334.00    | 70,588.30     | 70,588.30     | 70,588.30     | 70,588.30     | 70,588.30     | 70,588.30     |             |               |
| Tlaxcala | Coahuila de Zaragoza | 2013              | 2-PARTIDA        | APORTACIONES FEDERALES PARA MANCIPOS | 002            | FALSA    | SERVICIOS DE SALUD DEL ESTADO DE TABASCO-H | 15- GASTO CORRIENTE | 365     | REPARACION Y MANTENIMIENTO DE MAQUINARIA Y FULCRON               | 401,000.00    | 118,862.00    | 118,862.00    | 118,862.00    | 118,862.00    | 118,862.00    | 118,862.00    |             |               |
| Tlaxcala | Coahuila de Zaragoza | 2013              | 2-PARTIDA        | APORTACIONES FEDERALES PARA MANCIPOS | 002            | FALSA    | SERVICIOS DE SALUD DEL ESTADO DE TABASCO-H | 16- GASTO CORRIENTE | 366     | REPARACION Y MANTENIMIENTO DE MAQUINARIA Y FULCRON               | 9,000.00      | 10,242.96     | 10,242.96     | 10,242.96     | 10,242.96     | 10,242.96     | 10,242.96     |             |               |

*[Handwritten signature and initials]*





Informe sobre el Situación Económica de las Entidades Federativas y el Sector Público  
 Cuentas de Gastos  
 PERIODO: Noviembre 2018

| Entidad  | Municipio          | Tipo de Programa           | Clave de Programa | Tipo de Recurso | Descripción de Cuenta   | Clave de Cuenta | Programa Federal  | Dependencia             | Rubro     | Tipo de Cuenta        | PREVIAS     |            |            |            | Observaciones |
|----------|--------------------|----------------------------|-------------------|-----------------|---|-----------------|---|-------------------------|-----------|-----------------------|-------------|------------|------------|------------|---------------|
|          |                    |                            |                   |                 |   |                 |   |                         |           |                       | Presupuesto | Comprobado | Requerido  | Asignado   |               |
| Tlaxcala | Ciudad de Tlaxcala | 1- PROGRAMA PRESUPUESTARIO | 2018              | 2018            | APORTACIONES FEDERALES PARA ENTIDADES FEDERATIVAS Y MUNICIPIOS DEL DISTRITO FEDERAL | 31              | FAS MUNICIPIOS DE LAS ENTIDADES FEDERATIVAS Y MUNICIPIOS DEL DISTRITO FEDERAL | MUNICIPIO DE MANANAPAN  | LUBA      | 1- GASTO DE INVERSION | 10.000.000  | 10.000.000 | 10.000.000 | 10.000.000 |               |
|          |                    |                            |                   |                 |   |                 |   |                         |           |                       | 21.500.000  | 21.500.000 | 21.500.000 | 21.500.000 |               |
| Tlaxcala | Ciudad de Tlaxcala | 1- PROGRAMA PRESUPUESTARIO | 2018              | 2018            | APORTACIONES FEDERALES PARA ENTIDADES FEDERATIVAS Y MUNICIPIOS DEL DISTRITO FEDERAL | 31              | FAS MUNICIPIOS DE LAS ENTIDADES FEDERATIVAS Y MUNICIPIOS DEL DISTRITO FEDERAL | MUNICIPIO DE CHAMPAÑOS  | 0.00      | 1- GASTO DE INVERSION | 10.000.000  | 10.000.000 | 10.000.000 | 10.000.000 |               |
|          |                    |                            |                   |                 |   |                 |   |                         |           |                       | 20.477.660  | 20.477.660 | 20.477.660 | 20.477.660 |               |
| Tlaxcala | Ciudad de Tlaxcala | 2- PARTIDA                 | 2018              | 2018            | APORTACIONES FEDERALES PARA ENTIDADES FEDERATIVAS Y MUNICIPIOS DEL DISTRITO FEDERAL | 31              | FAS MUNICIPIOS DE LAS ENTIDADES FEDERATIVAS Y MUNICIPIOS DEL DISTRITO FEDERAL | MUNICIPIO DE CHAMPAÑOS  | 0.00      | 1- GASTO DE INVERSION | 1.000.000   | 1.000.000  | 1.000.000  | 1.000.000  |               |
|          |                    |                            |                   |                 |   |                 |   |                         |           |                       | 4.000.000   | 4.000.000  | 4.000.000  | 4.000.000  |               |
| Tlaxcala | Ciudad de Tlaxcala | 2- PARTIDA                 | 2018              | 2018            | APORTACIONES FEDERALES PARA ENTIDADES FEDERATIVAS Y MUNICIPIOS DEL DISTRITO FEDERAL | 31              | FAS MUNICIPIOS DE LAS ENTIDADES FEDERATIVAS Y MUNICIPIOS DEL DISTRITO FEDERAL | MUNICIPIO DE CHAMPAÑOS  | 0.00      | 1- GASTO DE INVERSION | 1.400.000   | 1.400.000  | 1.400.000  | 1.400.000  |               |
|          |                    |                            |                   |                 |   |                 |   |                         |           |                       | 1.400.000   | 1.400.000  | 1.400.000  | 1.400.000  |               |
| Tlaxcala | Ciudad de Tlaxcala | 2- PARTIDA                 | 2018              | 2018            | APORTACIONES FEDERALES PARA ENTIDADES FEDERATIVAS Y MUNICIPIOS DEL DISTRITO FEDERAL | 31              | FAS MUNICIPIOS DE LAS ENTIDADES FEDERATIVAS Y MUNICIPIOS DEL DISTRITO FEDERAL | MUNICIPIO DE CHAMPAÑOS  | 0.00      | 1- GASTO DE INVERSION | 20.000.000  | 20.000.000 | 20.000.000 | 20.000.000 |               |
|          |                    |                            |                   |                 |   |                 |   |                         |           |                       | 20.000.000  | 20.000.000 | 20.000.000 | 20.000.000 |               |
| Tlaxcala | Ciudad de Tlaxcala | 1- PROGRAMA PRESUPUESTARIO | 2018              | 2018            | APORTACIONES FEDERALES PARA ENTIDADES FEDERATIVAS Y MUNICIPIOS DEL DISTRITO FEDERAL | 31              | FAS MUNICIPIOS DE LAS ENTIDADES FEDERATIVAS Y MUNICIPIOS DEL DISTRITO FEDERAL | MUNICIPIO DE AJUPA      | 0.00      | 1- GASTO DE INVERSION | 1.000.000   | 1.000.000  | 1.000.000  | 1.000.000  |               |
|          |                    |                            |                   |                 |   |                 |   |                         |           |                       | 21.000.000  | 21.000.000 | 21.000.000 | 21.000.000 |               |
| Tlaxcala | Ciudad de Tlaxcala | 2- PARTIDA                 | 2018              | 2018            | APORTACIONES FEDERALES PARA ENTIDADES FEDERATIVAS Y MUNICIPIOS DEL DISTRITO FEDERAL | 31              | FAS MUNICIPIOS DE LAS ENTIDADES FEDERATIVAS Y MUNICIPIOS DEL DISTRITO FEDERAL | MUNICIPIO DE AJUPA      | 0.00      | 1- GASTO DE INVERSION | 1.000.000   | 1.000.000  | 1.000.000  | 1.000.000  |               |
|          |                    |                            |                   |                 |   |                 |   |                         |           |                       | 21.000.000  | 21.000.000 | 21.000.000 | 21.000.000 |               |
| Tlaxcala | Ciudad de Tlaxcala | 1- PROGRAMA PRESUPUESTARIO | 2018              | 2018            | APORTACIONES FEDERALES PARA ENTIDADES FEDERATIVAS Y MUNICIPIOS DEL DISTRITO FEDERAL | 31              | FAS MUNICIPIOS DE LAS ENTIDADES FEDERATIVAS Y MUNICIPIOS DEL DISTRITO FEDERAL | MUNICIPIO DE AJUPA      | 0.00      | 1- GASTO DE INVERSION | 1.000.000   | 1.000.000  | 1.000.000  | 1.000.000  |               |
|          |                    |                            |                   |                 |   |                 |   |                         |           |                       | 21.000.000  | 21.000.000 | 21.000.000 | 21.000.000 |               |
| Tlaxcala | Ciudad de Tlaxcala | 2- PARTIDA                 | 2018              | 2018            | APORTACIONES FEDERALES PARA ENTIDADES FEDERATIVAS Y MUNICIPIOS DEL DISTRITO FEDERAL | 31              | FAS MUNICIPIOS DE LAS ENTIDADES FEDERATIVAS Y MUNICIPIOS DEL DISTRITO FEDERAL | MUNICIPIO DE AJUPA      | 0.00      | 1- GASTO DE INVERSION | 1.000.000   | 1.000.000  | 1.000.000  | 1.000.000  |               |
|          |                    |                            |                   |                 |   |                 |   |                         |           |                       | 21.000.000  | 21.000.000 | 21.000.000 | 21.000.000 |               |
| Tlaxcala | Ciudad de Tlaxcala | 1- PROGRAMA PRESUPUESTARIO | 2018              | 2018            | APORTACIONES FEDERALES PARA ENTIDADES FEDERATIVAS Y MUNICIPIOS DEL DISTRITO FEDERAL | 31              | FAS MUNICIPIOS DE LAS ENTIDADES FEDERATIVAS Y MUNICIPIOS DEL DISTRITO FEDERAL | MUNICIPIO DE HUANUCHELO | 25.517.00 | 1- GASTO DE INVERSION | 10.000.000  | 10.000.000 | 10.000.000 | 10.000.000 |               |
|          |                    |                            |                   |                 |   |                 |   |                         |           |                       | 10.000.000  | 10.000.000 | 10.000.000 | 10.000.000 |               |
| Tlaxcala | Ciudad de Tlaxcala | 2- PARTIDA                 | 2018              | 2018            | APORTACIONES FEDERALES PARA ENTIDADES FEDERATIVAS Y MUNICIPIOS DEL DISTRITO FEDERAL | 31              | FAS MUNICIPIOS DE LAS ENTIDADES FEDERATIVAS Y MUNICIPIOS DEL DISTRITO FEDERAL | MUNICIPIO DE HUANUCHELO | 25.517.00 | 1- GASTO DE INVERSION | 10.000.000  | 10.000.000 | 10.000.000 | 10.000.000 |               |
|          |                    |                            |                   |                 |   |                 |   |                         |           |                       | 10.000.000  | 10.000.000 | 10.000.000 | 10.000.000 |               |
| Tlaxcala | Ciudad de Tlaxcala | 1- PROGRAMA PRESUPUESTARIO | 2018              | 2018            | APORTACIONES FEDERALES PARA ENTIDADES FEDERATIVAS Y MUNICIPIOS DEL DISTRITO FEDERAL | 31              | FAS MUNICIPIOS DE LAS ENTIDADES FEDERATIVAS Y MUNICIPIOS DEL DISTRITO FEDERAL | MUNICIPIO DE HUANUCHELO | 25.517.00 | 1- GASTO DE INVERSION | 10.000.000  | 10.000.000 | 10.000.000 | 10.000.000 |               |
|          |                    |                            |                   |                 |   |                 |   |                         |           |                       | 10.000.000  | 10.000.000 | 10.000.000 | 10.000.000 |               |
| Tlaxcala | Ciudad de Tlaxcala | 2- PARTIDA                 | 2018              | 2018            | APORTACIONES FEDERALES PARA ENTIDADES FEDERATIVAS Y MUNICIPIOS DEL DISTRITO FEDERAL | 31              | FAS MUNICIPIOS DE LAS ENTIDADES FEDERATIVAS Y MUNICIPIOS DEL DISTRITO FEDERAL | MUNICIPIO DE HUANUCHELO | 25.517.00 | 1- GASTO DE INVERSION | 10.000.000  | 10.000.000 | 10.000.000 | 10.000.000 |               |
|          |                    |                            |                   |                 |   |                 |   |                         |           |                       | 10.000.000  | 10.000.000 | 10.000.000 | 10.000.000 |               |
| Tlaxcala | Ciudad de Tlaxcala | 1- PROGRAMA PRESUPUESTARIO | 2018              | 2018            | APORTACIONES FEDERALES PARA ENTIDADES FEDERATIVAS Y MUNICIPIOS DEL DISTRITO FEDERAL | 31              | FAS MUNICIPIOS DE LAS ENTIDADES FEDERATIVAS Y MUNICIPIOS DEL DISTRITO FEDERAL | MUNICIPIO DE HUANUCHELO | 25.517.00 | 1- GASTO DE INVERSION | 10.000.000  | 10.000.000 | 10.000.000 | 10.000.000 |               |
|          |                    |                            |                   |                 |   |                 |   |                         |           |                       | 10.000.000  | 10.000.000 | 10.000.000 | 10.000.000 |               |
| Tlaxcala | Ciudad de Tlaxcala | 2- PARTIDA                 | 2018              | 2018            | APORTACIONES FEDERALES PARA ENTIDADES FEDERATIVAS Y MUNICIPIOS DEL DISTRITO FEDERAL | 31              | FAS MUNICIPIOS DE LAS ENTIDADES FEDERATIVAS Y MUNICIPIOS DEL DISTRITO FEDERAL | MUNICIPIO DE HUANUCHELO | 25.517.00 | 1- GASTO DE INVERSION | 10.000.000  | 10.000.000 | 10.000.000 | 10.000.000 |               |
|          |                    |                            |                   |                 |   |                 |   |                         |           |                       | 10.000.000  | 10.000.000 | 10.000.000 | 10.000.000 |               |

*[Handwritten signatures and initials]*











































Informes Anuales al Secretario de Hacienda, al Procurador y al Director de la Oficina de Planeación y Desarrollo Económico

PERIODO: Primer Trimestre 2018

| Credencial | Municipio  | Tipo de Regimen | Clas. de Rubro | Tipo de Inversión | Descripción del Proyecto                                       | Clas. de Proyecto | Programa y Fondo | Identificación de la Unidad Ejecutora | Tipo de Contrato | Forma de Pago | Aprobación | Modificado | Necesario (Autorizado) | Compendio | Ejercicio | Pagado | Pagado SHCP | Observaciones |
|------------|------------|-----------------|----------------|-------------------|--|-------------------|------------------|---------------------------------------|------------------|---------------|------------|------------|------------------------|-----------|-----------|--------|-------------|---------------|
|            |            |                 |                |                   |  |                   |                  |                                       |                  |               |            |            |                        |           |           |        |             |               |
| 204        | 2- PARTIDA | 204             | 204            | 33                | APORTACIONES FEDERALES PARA ENTIDADES FEDERATIVAS Y MUNICIPIOS | 33                | 33               | 33                                    | 33               | 33            | 33         | 33         | 33                     | 33        | 33        | 33     | 33          | 33            |
| 206        | 2- PARTIDA | 206             | 206            | 33                | APORTACIONES FEDERALES PARA ENTIDADES FEDERATIVAS Y MUNICIPIOS | 33                | 33               | 33                                    | 33               | 33            | 33         | 33         | 33                     | 33        | 33        | 33     | 33          | 33            |
| 208        | 2- PARTIDA | 208             | 208            | 33                | APORTACIONES FEDERALES PARA ENTIDADES FEDERATIVAS Y MUNICIPIOS | 33                | 33               | 33                                    | 33               | 33            | 33         | 33         | 33                     | 33        | 33        | 33     | 33          | 33            |
| 210        | 2- PARTIDA | 210             | 210            | 33                | APORTACIONES FEDERALES PARA ENTIDADES FEDERATIVAS Y MUNICIPIOS | 33                | 33               | 33                                    | 33               | 33            | 33         | 33         | 33                     | 33        | 33        | 33     | 33          | 33            |

Handwritten signature and initials.





















Informe sobre la Situación Económica, las Finanzas Públicas y la Deuda Pública

PERIODO: Febrero  
EJERCICIO: Primer Trimestre 2018

| Código | Clase de Ingresos | Descripción de Ingresos, Estructura, Clases, Programa | Programa | Objeto de Gasto | Dependencia (Entidad) | Bandoneo            | Detalle | Partida  | Aprobado      | Modificado    | Reconstruido (Reintegrado) | Comprometido | Ejecutado    | Pagado       | Pagado S/OP  | OBSERVACIONES |
|--------|-------------------|---|----------|-----------------|-----------------------|---------------------|---------|--|---------------|---------------|----------------------------|--------------|--------------|--------------|--------------|---------------|
| 2018   | 2-PARTIDA         | APORTACIONES FEDERALES PARA ECONOMIAS MARIQUETAS      | 005      | FORTAMUN        | FONDO IV 2018         | MUNICIPIO DE AJALPA |         | 131- GASTO CORRIENTE   | 301,300.00    | 301,300.00    | 185,738.49                 | 185,738.49   | 185,738.49   | 185,738.49   | 185,738.49   | NA            |
| 2018   | 2-PARTIDA         | APORTACIONES FEDERALES PARA ECONOMIAS MARIQUETAS      | 005      | FORTAMUN        | FONDO IV 2018         | MUNICIPIO DE AJALPA |         | 141- GASTO CORRIENTE DE SEGURIDAD SOCIAL                                   | 1,158,844.56  | 1,158,844.56  | 392,738.53                 | 392,738.53   | 392,738.53   | 392,738.53   | 392,738.53   | NA            |
| 2018   | 2-PARTIDA         | APORTACIONES FEDERALES PARA ECONOMIAS MARIQUETAS      | 005      | FORTAMUN        | FONDO IV 2018         | MUNICIPIO DE AJALPA |         | 151- GASTO CORRIENTE PARA PAGOS  | 184,424.71    | 184,424.71    | 0.00                       | 0.00         | 0.00         | 0.00         | 0.00         | NA            |
| 2018   | 2-PARTIDA         | APORTACIONES FEDERALES PARA ECONOMIAS MARIQUETAS      | 005      | FORTAMUN        | FONDO IV 2018         | MUNICIPIO DE AJALPA |         | 161- GASTO CORRIENTE CONTRACTUALES   | 1,353,546.40  | 1,353,546.40  | 271,461.60                 | 271,461.60   | 271,461.60   | 271,461.60   | 271,461.60   | NA            |
| 2018   | 2-PARTIDA         | APORTACIONES FEDERALES PARA ECONOMIAS MARIQUETAS      | 005      | FORTAMUN        | FONDO IV 2018         | MUNICIPIO DE AJALPA |         | 19- OTROS GASTOS CORRIENTES ECONOMICOS                                     | 1,348,654.20  | 1,348,654.20  | 84,120.14                  | 84,120.14    | 84,120.14    | 84,120.14    | 84,120.14    | NA            |
| 2018   | 2-PARTIDA         | APORTACIONES FEDERALES PARA ECONOMIAS MARIQUETAS      | 005      | FORTAMUN        | FONDO IV 2018         | MUNICIPIO DE AJALPA |         | 101- GASTO CORRIENTE DE LA FUERZA LABORAL, ECONOMICA Y DE SEGURIDAD SOCIAL | 261,873.30    | 261,873.30    | 0.00                       | 0.00         | 0.00         | 0.00         | 0.00         | NA            |
| 2018   | 2-PARTIDA         | APORTACIONES FEDERALES PARA ECONOMIAS MARIQUETAS      | 005      | FORTAMUN        | FONDO IV 2018         | MUNICIPIO DE AJALPA |         | 111- GASTO CORRIENTE DE ESTADISTICA  | 345,244.28    | 345,244.28    | 46,252.22                  | 46,252.22    | 46,252.22    | 46,252.22    | 46,252.22    | NA            |
| 2018   | 2-PARTIDA         | APORTACIONES FEDERALES PARA ECONOMIAS MARIQUETAS      | 005      | FORTAMUN        | FONDO IV 2018         | MUNICIPIO DE AJALPA |         | 121- GASTO CORRIENTE DE COMBUSTIBLES, MATERIALES Y OTROS                   | 880,000.00    | 880,000.00    | 180,000.00                 | 180,000.00   | 180,000.00   | 180,000.00   | 180,000.00   | NA            |
| 2018   | 2-PARTIDA         | APORTACIONES FEDERALES PARA ECONOMIAS MARIQUETAS      | 005      | FORTAMUN        | FONDO IV 2018         | MUNICIPIO DE AJALPA |         | 131- GASTO CORRIENTE DE MAQUINARIAS Y EQUIPO                               | 178,024.14    | 178,024.14    | 0.00                       | 0.00         | 0.00         | 0.00         | 0.00         | NA            |
| 2018   | 2-PARTIDA         | APORTACIONES FEDERALES PARA ECONOMIAS MARIQUETAS      | 005      | FORTAMUN        | FONDO IV 2018         | MUNICIPIO DE AJALPA |         | 141- GASTO CORRIENTE DE MAQUINARIAS Y EQUIPO DE TRANSPORTE                 | 0.00          | 0.00          | 0.00                       | 0.00         | 0.00         | 0.00         | 0.00         | NA            |
| 2018   | 2-PARTIDA         | APORTACIONES FEDERALES PARA ECONOMIAS MARIQUETAS      | 005      | FORTAMUN        | FONDO IV 2018         | MUNICIPIO DE AJALPA |         | 151- GASTO CORRIENTE DE ENERGIA ELECTROICA                                 | 1,296,441.00  | 1,296,441.00  | 1,296,441.00               | 1,296,441.00 | 1,296,441.00 | 1,296,441.00 | 1,296,441.00 | NA            |
| 2018   | 2-PARTIDA         | APORTACIONES FEDERALES PARA ECONOMIAS MARIQUETAS      | 005      | FORTAMUN        | FONDO IV 2018         | MUNICIPIO DE AJALPA |         | 161- GASTO CORRIENTE   | 298,887.00    | 298,887.00    | 53,811.72                  | 53,811.72    | 53,811.72    | 53,811.72    | 53,811.72    | NA            |
| 2018   | 2-PARTIDA         | APORTACIONES FEDERALES PARA ECONOMIAS MARIQUETAS      | 005      | FORTAMUN        | FONDO IV 2018         | MUNICIPIO DE AJALPA |         | 171- GASTO CORRIENTE   | 4,746.00      | 4,746.00      | 746.00                     | 746.00       | 746.00       | 746.00       | 746.00       | NA            |
| 2018   | 2-PARTIDA         | APORTACIONES FEDERALES PARA ECONOMIAS MARIQUETAS      | 005      | FORTAMUN        | FONDO IV 2018         | MUNICIPIO DE AJALPA |         | 181- GASTO CORRIENTE   | 187,000.00    | 187,000.00    | 0.00                       | 0.00         | 0.00         | 0.00         | 0.00         | NA            |
| 2018   | 2-PARTIDA         | APORTACIONES FEDERALES PARA ECONOMIAS MARIQUETAS      | 005      | FORTAMUN        | FONDO IV 2018         | MUNICIPIO DE AJALPA |         | 191- GASTO CORRIENTE   | 50,000.00     | 50,000.00     | 0.00                       | 0.00         | 0.00         | 0.00         | 0.00         | NA            |
| 2018   | 2-PARTIDA         | APORTACIONES FEDERALES PARA ECONOMIAS MARIQUETAS      | 005      | FORTAMUN        | FONDO IV 2018         | MUNICIPIO DE AJALPA |         | 201- GASTO CORRIENTE   | 0.00          | 0.00          | 0.00                       | 0.00         | 0.00         | 0.00         | 0.00         | NA            |
| 2018   | 2-PARTIDA         | APORTACIONES FEDERALES PARA ECONOMIAS MARIQUETAS      | 005      | FORTAMUN        | FONDO IV 2018         | MUNICIPIO DE AJALPA |         | 211- GASTO CORRIENTE   | 1,027,897.20  | 1,027,897.20  | 0.00                       | 0.00         | 0.00         | 0.00         | 0.00         | NA            |
| 2018   | 2-PARTIDA         | APORTACIONES FEDERALES PARA ECONOMIAS MARIQUETAS      | 005      | FORTAMUN        | FONDO IV 2018         | MUNICIPIO DE AJALPA |         | 221- GASTO CORRIENTE   | 1,774,418.84  | 1,774,418.84  | 0.00                       | 0.00         | 0.00         | 0.00         | 0.00         | NA            |
| 2018   | 2-PARTIDA         | APORTACIONES FEDERALES PARA ECONOMIAS MARIQUETAS      | 005      | FORTAMUN        | FONDO IV 2018         | MUNICIPIO DE AJALPA |         | 231- GASTO CORRIENTE   | 32,078,662.53 | 32,078,662.53 | 9,117,108.00               | 9,117,108.00 | 9,117,108.00 | 9,117,108.00 | 9,117,108.00 | NA            |
| 2018   | 2-PARTIDA         | APORTACIONES FEDERALES PARA ECONOMIAS MARIQUETAS      | 005      | FORTAMUN        | FONDO IV 2018         | MUNICIPIO DE AJALPA |         | TOTAL DEL PROGRAMA PRESUPUESTARIO  | 32,078,662.53 | 32,078,662.53 | 9,117,108.00               | 9,117,108.00 | 9,117,108.00 | 9,117,108.00 | 9,117,108.00 | NA            |

*[Handwritten signature and initials]*







Informe sobre el Sistema Económico del Puerto Rico y de sus Partes  
 FEBRERO, 2018

| Descripción de la Transacción |   | Clase de Transacción |             | Programa |                | Módulo   |                | Módulo |                      | Módulo |                      | Módulo |                      | Módulo |                      | Módulo |                      | Módulo |                      | Módulo |                      |    |                      |
|-------------------------------|---|----------------------|-------------|----------|----------------|----------|----------------|--------|----------------------|--------|----------------------|--------|----------------------|--------|----------------------|--------|----------------------|--------|----------------------|--------|----------------------|----|----------------------|
| Código                        | Descripción                             | Código               | Descripción | Código   | Descripción    | Código   | Descripción    | Código | Descripción          | Código | Descripción          | Código | Descripción          | Código | Descripción          | Código | Descripción          | Código | Descripción          | Código | Descripción          |    |                      |
| 208                           | APORTACIONES FEDERALES PARA FERIALES-1  | 31                   | FORTAMAN    | 400      | SI IDENTIFICAR | 40000000 | MANEJO CUANTIA | 10     | SEGURO BASE FERIALES | 10     | SEGURO BASE FERIALES | 10     | SEGURO BASE FERIALES | 10     | SEGURO BASE FERIALES | 10     | SEGURO BASE FERIALES | 10     | SEGURO BASE FERIALES | 10     | SEGURO BASE FERIALES | 10 | SEGURO BASE FERIALES |
|                               |   |                      |             |          |                |          |                |        |                      |        |                      |        |                      |        |                      |        |                      |        |                      |        |                      |    |                      |
| 208                           | APORTACIONES FEDERALES PARA FERIALES-2  | 31                   | FORTAMAN    | 400      | SI IDENTIFICAR | 40000000 | MANEJO CUANTIA | 10     | SEGURO BASE FERIALES | 10     | SEGURO BASE FERIALES | 10     | SEGURO BASE FERIALES | 10     | SEGURO BASE FERIALES | 10     | SEGURO BASE FERIALES | 10     | SEGURO BASE FERIALES | 10     | SEGURO BASE FERIALES | 10 | SEGURO BASE FERIALES |
|                               |   |                      |             |          |                |          |                |        |                      |        |                      |        |                      |        |                      |        |                      |        |                      |        |                      |    |                      |
| 208                           | APORTACIONES FEDERALES PARA FERIALES-3  | 31                   | FORTAMAN    | 400      | SI IDENTIFICAR | 40000000 | MANEJO CUANTIA | 10     | SEGURO BASE FERIALES | 10     | SEGURO BASE FERIALES | 10     | SEGURO BASE FERIALES | 10     | SEGURO BASE FERIALES | 10     | SEGURO BASE FERIALES | 10     | SEGURO BASE FERIALES | 10     | SEGURO BASE FERIALES | 10 | SEGURO BASE FERIALES |
|                               |   |                      |             |          |                |          |                |        |                      |        |                      |        |                      |        |                      |        |                      |        |                      |        |                      |    |                      |
| 208                           | APORTACIONES FEDERALES PARA FERIALES-4  | 31                   | FORTAMAN    | 400      | SI IDENTIFICAR | 40000000 | MANEJO CUANTIA | 10     | SEGURO BASE FERIALES | 10     | SEGURO BASE FERIALES | 10     | SEGURO BASE FERIALES | 10     | SEGURO BASE FERIALES | 10     | SEGURO BASE FERIALES | 10     | SEGURO BASE FERIALES | 10     | SEGURO BASE FERIALES | 10 | SEGURO BASE FERIALES |
|                               |   |                      |             |          |                |          |                |        |                      |        |                      |        |                      |        |                      |        |                      |        |                      |        |                      |    |                      |
| 208                           | APORTACIONES FEDERALES PARA FERIALES-5  | 31                   | FORTAMAN    | 400      | SI IDENTIFICAR | 40000000 | MANEJO CUANTIA | 10     | SEGURO BASE FERIALES | 10     | SEGURO BASE FERIALES | 10     | SEGURO BASE FERIALES | 10     | SEGURO BASE FERIALES | 10     | SEGURO BASE FERIALES | 10     | SEGURO BASE FERIALES | 10     | SEGURO BASE FERIALES | 10 | SEGURO BASE FERIALES |
|                               |   |                      |             |          |                |          |                |        |                      |        |                      |        |                      |        |                      |        |                      |        |                      |        |                      |    |                      |
| 208                           | APORTACIONES FEDERALES PARA FERIALES-6  | 31                   | FORTAMAN    | 400      | SI IDENTIFICAR | 40000000 | MANEJO CUANTIA | 10     | SEGURO BASE FERIALES | 10     | SEGURO BASE FERIALES | 10     | SEGURO BASE FERIALES | 10     | SEGURO BASE FERIALES | 10     | SEGURO BASE FERIALES | 10     | SEGURO BASE FERIALES | 10     | SEGURO BASE FERIALES | 10 | SEGURO BASE FERIALES |
|                               |   |                      |             |          |                |          |                |        |                      |        |                      |        |                      |        |                      |        |                      |        |                      |        |                      |    |                      |
| 208                           | APORTACIONES FEDERALES PARA FERIALES-7  | 31                   | FORTAMAN    | 400      | SI IDENTIFICAR | 40000000 | MANEJO CUANTIA | 10     | SEGURO BASE FERIALES | 10     | SEGURO BASE FERIALES | 10     | SEGURO BASE FERIALES | 10     | SEGURO BASE FERIALES | 10     | SEGURO BASE FERIALES | 10     | SEGURO BASE FERIALES | 10     | SEGURO BASE FERIALES | 10 | SEGURO BASE FERIALES |
|                               |   |                      |             |          |                |          |                |        |                      |        |                      |        |                      |        |                      |        |                      |        |                      |        |                      |    |                      |
| 208                           | APORTACIONES FEDERALES PARA FERIALES-8  | 31                   | FORTAMAN    | 400      | SI IDENTIFICAR | 40000000 | MANEJO CUANTIA | 10     | SEGURO BASE FERIALES | 10     | SEGURO BASE FERIALES | 10     | SEGURO BASE FERIALES | 10     | SEGURO BASE FERIALES | 10     | SEGURO BASE FERIALES | 10     | SEGURO BASE FERIALES | 10     | SEGURO BASE FERIALES | 10 | SEGURO BASE FERIALES |
|                               |   |                      |             |          |                |          |                |        |                      |        |                      |        |                      |        |                      |        |                      |        |                      |        |                      |    |                      |
| 208                           | APORTACIONES FEDERALES PARA FERIALES-9  | 31                   | FORTAMAN    | 400      | SI IDENTIFICAR | 40000000 | MANEJO CUANTIA | 10     | SEGURO BASE FERIALES | 10     | SEGURO BASE FERIALES | 10     | SEGURO BASE FERIALES | 10     | SEGURO BASE FERIALES | 10     | SEGURO BASE FERIALES | 10     | SEGURO BASE FERIALES | 10     | SEGURO BASE FERIALES | 10 | SEGURO BASE FERIALES |
|                               |   |                      |             |          |                |          |                |        |                      |        |                      |        |                      |        |                      |        |                      |        |                      |        |                      |    |                      |
| 208                           | APORTACIONES FEDERALES PARA FERIALES-10 | 31                   | FORTAMAN    | 400      | SI IDENTIFICAR | 40000000 | MANEJO CUANTIA | 10     | SEGURO BASE FERIALES | 10     | SEGURO BASE FERIALES | 10     | SEGURO BASE FERIALES | 10     | SEGURO BASE FERIALES | 10     | SEGURO BASE FERIALES | 10     | SEGURO BASE FERIALES | 10     | SEGURO BASE FERIALES | 10 | SEGURO BASE FERIALES |
|                               |   |                      |             |          |                |          |                |        |                      |        |                      |        |                      |        |                      |        |                      |        |                      |        |                      |    |                      |

Handwritten signature and initials.





Informe sobre la Situación Económica, las Finanzas Públicas y la Deuda Pública

ENTIDAD: Tabasco  
PERIODO: Primer Trimestre 2018

| Entidad | Municipio | Tipo de Registro            | Ciclo de Recurso | Tipo de Recurso            | Descripción Rango  | Clave Rango | Descripción de Programas Presupuestarios |             |                 |  | Dependencia Ejecutora | Resumen de Ejecución Financiera | Resumen             | PARTIDA   |               | AVANCE FINANCIERO       |               |               |               |               |               |              | DISERVIACIONES |              |    |
|---------|-----------|-----------------------------|------------------|----------------------------|--|-------------|--|-------------|-----------------|--|-----------------------|---------------------------------|---------------------|---|---------------|-------------------------|---------------|---------------|---------------|---------------|---------------|--------------|----------------|--------------|----|
|         |           |                             |                  |                            |  |             | Programa                                 | Subprograma | Clave Programa  | Programa Fondo Convencional Especificación |                       |                                 |                     | Aprobado  | Modificado    | Reasignado (Reasignado) | Comprometido  | Devengado     | Ejercido      | Pagado        | Pagado SHCP   |              |                |              |    |
| Tabasco | Cunduacán | 2.- PARTIDA                 | 2018             | APORTACIONES FEDERALES - 2 | APORTACIONES FEDERALES PARA ENTIDADES FEDERATIVAS Y MUNICIPIOS | 33          | FORTAMUN                                 | 1005        | SIN IDENTIFICAR | MUNICIPIO CUNDUACAN                        |                       |                                 | 1.- GASTO CORRIENTE | 352 - INSTALACION, REPARACION Y MANTENIMIENTO DE MOBILIARIO Y EQUIPO DE ADMINISTRACION EDUCACIONAL Y RECREATIVO | 20,000.00     | 20,000.00               | 0.00          | 0.00          | 0.00          | 0.00          | 0.00          | 0.00         | 0.00           | NA           |    |
| Tabasco | Cunduacán | 2.- PARTIDA                 | 2018             | APORTACIONES FEDERALES - 2 | APORTACIONES FEDERALES PARA ENTIDADES FEDERATIVAS Y MUNICIPIOS | 33          | FORTAMUN                                 | 1005        | SIN IDENTIFICAR | MUNICIPIO CUNDUACAN                        |                       |                                 | 1.- GASTO CORRIENTE | 353 - INSTALACION, REPARACION Y MANTENIMIENTO DE EQUIPO DE COMPUTO Y TECNOLOGIA DE LA INFORMACION               | 56,900.00     | 56,900.00               | 0.00          | 0.00          | 0.00          | 0.00          | 0.00          | 0.00         | 0.00           | NA           |    |
| Tabasco | Cunduacán | 2.- PARTIDA                 | 2018             | APORTACIONES FEDERALES - 2 | APORTACIONES FEDERALES PARA ENTIDADES FEDERATIVAS Y MUNICIPIOS | 33          | FORTAMUN                                 | 1005        | SIN IDENTIFICAR | MUNICIPIO CUNDUACAN                        |                       |                                 | 1.- GASTO CORRIENTE | 355 - REPARACION Y MANTENIMIENTO DE EQUIPO DE TRANSPORTE  | 215,000.00    | 215,000.00              | 50,000.00     | 4,784.40      | 4,784.40      | 4,784.40      | 4,784.40      | 4,784.40     | 4,784.40       | NA           |    |
| Tabasco | Cunduacán | 2.- PARTIDA                 | 2018             | APORTACIONES FEDERALES - 2 | APORTACIONES FEDERALES PARA ENTIDADES FEDERATIVAS Y MUNICIPIOS | 33          | FORTAMUN                                 | 1005        | SIN IDENTIFICAR | MUNICIPIO CUNDUACAN                        |                       |                                 | 1.- GASTO CORRIENTE | 371 - PASAJES AEREOS  | 60,000.00     | 75,000.00               | 50,000.00     | 46,100.00     | 46,100.00     | 46,100.00     | 46,100.00     | 46,100.00    | 46,100.00      | 46,100.00    | NA |
| Tabasco | Cunduacán | 2.- PARTIDA                 | 2018             | APORTACIONES FEDERALES - 2 | APORTACIONES FEDERALES PARA ENTIDADES FEDERATIVAS Y MUNICIPIOS | 33          | FORTAMUN                                 | 1005        | SIN IDENTIFICAR | MUNICIPIO CUNDUACAN                        |                       |                                 | 1.- GASTO CORRIENTE | 375 - VIATICOS EN EL PAIS   | 20,000.00     | 23,500.00               | 23,500.00     | 20,000.00     | 20,000.00     | 15,072.00     | 15,072.00     | 15,072.00    | 15,072.00      | 15,072.00    | NA |
| Tabasco | Cunduacán | 2.- PARTIDA                 | 2018             | APORTACIONES FEDERALES - 1 | APORTACIONES FEDERALES PARA ENTIDADES FEDERATIVAS Y MUNICIPIOS | 33          | FORTAMUN                                 | 1005        | SIN IDENTIFICAR | MUNICIPIO CUNDUACAN                        |                       |                                 | 1.- GASTO CORRIENTE | 393 - IMPUESTOS Y DERECHOS  | 50,000.00     | 50,000.00               | 30,000.00     | 25,000.00     | 18,500.00     | 18,500.00     | 18,500.00     | 18,500.00    | 18,500.00      | 18,500.00    | NA |
| Tabasco | Cunduacán | 2.- PARTIDA                 | 2018             | APORTACIONES FEDERALES - 2 | APORTACIONES FEDERALES PARA ENTIDADES FEDERATIVAS Y MUNICIPIOS | 33          | FORTAMUN                                 | 1005        | SIN IDENTIFICAR | MUNICIPIO CUNDUACAN                        |                       |                                 | 1.- GASTO CORRIENTE | 394 - SENTENCIALES Y RESOLUCIONES POR AUTORIDAD COMPETENTE  | 8,000,000.00  | 8,113,000.00            | 1,000,000.00  | 583,000.00    | 583,000.00    | 583,000.00    | 583,000.00    | 583,000.00   | 583,000.00     | 583,000.00   | NA |
| Tabasco | Cunduacán | 2.- PARTIDA                 | 2018             | APORTACIONES FEDERALES - 2 | APORTACIONES FEDERALES PARA ENTIDADES FEDERATIVAS Y MUNICIPIOS | 33          | FORTAMUN                                 | 1005        | SIN IDENTIFICAR | MUNICIPIO CUNDUACAN                        |                       |                                 | 1.- GASTO CORRIENTE | 441 - AYUDAS SOCIALES A PERSONAS  | 0.00          | 24,000.00               | 24,000.00     | 24,000.00     | 24,000.00     | 24,000.00     | 24,000.00     | 24,000.00    | 24,000.00      | 24,000.00    | NA |
| Tabasco | Cunduacán | 2.- PARTIDA                 | 2018             | APORTACIONES FEDERALES - 2 | APORTACIONES FEDERALES PARA ENTIDADES FEDERATIVAS Y MUNICIPIOS | 33          | FORTAMUN                                 | 1005        | SIN IDENTIFICAR | MUNICIPIO CUNDUACAN                        |                       |                                 | 1.- GASTO CORRIENTE | 799 - OTRAS ERRORES ESPECIALES  | 6,261,000.00  | 3,503,363.00            | 0.00          | 0.00          | 0.00          | 0.00          | 0.00          | 0.00         | 0.00           | 0.00         | NA |
| Tabasco | Cunduacán | 1.- PROGRAMA PRESUPUESTARIO | 2018             | APORTACIONES FEDERALES - 2 | APORTACIONES FEDERALES PARA ENTIDADES FEDERATIVAS Y MUNICIPIOS | 33          | FORTAMUN                                 | 1009        | SIN IDENTIFICAR | MUNICIPIO DE CENTLA U2018                  | 0.00                  | 0.00                            |                     | TOTAL DEL PROGRAMA PRESUPUESTARIO   | 58,967,202.84 | 44,367,143.00           | 16,541,786.00 | 93,426,056.64 | 13,572,552.00 | 13,572,552.00 | 10,868,305.41 |              | NA             |              |    |
| Tabasco | Cunduacán | 2.- PARTIDA                 | 2018             | APORTACIONES FEDERALES - 2 | APORTACIONES FEDERALES PARA ENTIDADES FEDERATIVAS Y MUNICIPIOS | 33          | FORTAMUN                                 | 1005        | SIN IDENTIFICAR | MUNICIPIO DE CENTLA U2018                  |                       |                                 | 1.- GASTO CORRIENTE | 113 - SUELDOS BASE AL PERSONAL PERMANENTE   | 12,700,000.00 | 12,700,000.00           | 3,241,809.84  | 12,700,000.00 | 3,241,809.84  | 3,241,809.84  | 3,241,809.84  | 3,241,809.84 | 3,241,809.84   | 1,957,377.03 | NA |
| Tabasco | Cunduacán | 2.- PARTIDA                 | 2018             | APORTACIONES FEDERALES - 2 | APORTACIONES FEDERALES PARA ENTIDADES FEDERATIVAS Y MUNICIPIOS | 33          | FORTAMUN                                 | 1005        | SIN IDENTIFICAR | MUNICIPIO DE CENTLA U2018                  |                       |                                 | 1.- GASTO CORRIENTE | 131 - PRIMAS POR AEROS DE SERVICIOS EFECTIVOS PRESTADOS   | 1,010,000.00  | 1,010,000.00            | 254,758.22    | 1,010,000.00  | 254,758.22    | 254,758.22    | 254,758.22    | 254,758.22   | 254,758.22     | 174,764.01   | NA |
| Tabasco | Cunduacán | 2.- PARTIDA                 | 2018             | APORTACIONES FEDERALES - 2 | APORTACIONES FEDERALES PARA ENTIDADES FEDERATIVAS Y MUNICIPIOS | 33          | FORTAMUN                                 | 1005        | SIN IDENTIFICAR | MUNICIPIO DE CENTLA U2018                  |                       |                                 | 1.- GASTO CORRIENTE | 132 - PRIMAS DE VACACIONES, DOMINICAL Y GRATIFICACION DE FIN DE AÑO   | 8,435,500.00  | 8,435,500.00            | 0.00          | 8,435,500.00  | 0.00          | 0.00          | 0.00          | 0.00         | 0.00           | 0.00         | NA |
| Tabasco | Cunduacán | 2.- PARTIDA                 | 2018             | APORTACIONES FEDERALES - 2 | APORTACIONES FEDERALES PARA ENTIDADES FEDERATIVAS Y MUNICIPIOS | 33          | FORTAMUN                                 | 1005        | SIN IDENTIFICAR | MUNICIPIO DE CENTLA U2018                  |                       |                                 | 1.- GASTO CORRIENTE | 134 - COMPENSACIONES  | 12,716,000.00 | 14,732,924.20           | 3,408,797.40  | 14,732,924.20 | 3,408,797.40  | 3,408,797.40  | 3,408,797.40  | 3,408,797.40 | 3,408,797.40   | 2,874,758.56 | NA |
| Tabasco | Cunduacán | 2.- PARTIDA                 | 2018             | APORTACIONES FEDERALES - 2 | APORTACIONES FEDERALES PARA ENTIDADES FEDERATIVAS Y MUNICIPIOS | 33          | FORTAMUN                                 | 1005        | SIN IDENTIFICAR | MUNICIPIO DE CENTLA U2018                  |                       |                                 | 1.- GASTO CORRIENTE | 141 - APORTACIONES DE SEGURIDAD SOCIAL  | 3,350,000.00  | 3,350,000.00            | 853,064.73    | 3,350,000.00  | 853,064.73    | 853,064.73    | 853,064.73    | 853,064.73   | 853,064.73     | 340,821.36   | NA |
| Tabasco | Cunduacán | 2.- PARTIDA                 | 2018             | APORTACIONES FEDERALES - 2 | APORTACIONES FEDERALES PARA ENTIDADES FEDERATIVAS Y MUNICIPIOS | 33          | FORTAMUN                                 | 1005        | SIN IDENTIFICAR | MUNICIPIO DE CENTLA U2018                  |                       |                                 | 1.- GASTO CORRIENTE | 144 - APORTACIONES PARA SEGUROS   | 470,000.00    | 470,000.00              | 341,044.00    | 470,000.00    | 341,044.00    | 341,044.00    | 341,044.00    | 341,044.00   | 341,044.00     | 341,044.00   | NA |
| Tabasco | Cunduacán | 2.- PARTIDA                 | 2018             | APORTACIONES FEDERALES - 2 | APORTACIONES FEDERALES PARA ENTIDADES FEDERATIVAS Y MUNICIPIOS | 33          | FORTAMUN                                 | 1005        | SIN IDENTIFICAR | MUNICIPIO DE CENTLA U2018                  |                       |                                 | 1.- GASTO CORRIENTE | 152 - INDEMNIZACIONES   | 2,400,000.00  | 2,400,000.00            | 642,527.01    | 2,400,000.00  | 642,527.01    | 642,527.01    | 642,527.01    | 642,527.01   | 642,527.01     | 534,661.79   | NA |

*[Handwritten signatures and initials]*



Información sobre la Situación Económica, las Finanzas y el Nivel de Vida

PERIODO: Primer Trimestre 2018

| Entidad | Manifiesto | Tipo de Registro | Clase de Recurso | Tipo de Ingresos         | Descripción ítem   | Descripción de Programa y Responsabilidad |          |             | Programa (Ente)      | Dependencia (Ente) | Rubro              | Tipo de Gasto | AVANCE FINANCIERO        |              |              |              |              |           |      | OBSERVACIONES |
|---------|------------|------------------|------------------|--------------------------|--|---|----------|-------------|----------------------|--------------------|--------------------|---------------|--------------------------|--------------|--------------|--------------|--------------|-----------|------|---------------|
|         |            |                  |                  |                          |  | Clave                                     | Programa | Subprograma |                      |                    |                    |               | Requerimiento (Millones) | Compromiso   | Disponible   | Ejercido     | Pagos        | Pagos SGP |      |               |
| Tabasco | Credito    | 2- PARTIDA       | 2018             | APORTACIONES FEDERALES-2 | APORTACIONES FEDERALES PARA ENTIDADES FEDERATIVAS Y MUNICIPIOS | 33  | FORTAMUN | 300         | MANIFIESTO DE CENILA | UB11               | 1- GASTO CORRIENTE | 204,000.00    | 607,000.00               | 107,000.00   | 107,000.00   | 107,000.00   | 0.00         | 0.00      | 0.00 |               |
| Tabasco | Credito    | 2- PARTIDA       | 2018             | APORTACIONES FEDERALES-1 | APORTACIONES FEDERALES PARA ENTIDADES FEDERATIVAS Y MUNICIPIOS | 33  | FORTAMUN | 300         | MANIFIESTO DE CENILA | UB11               | 1- GASTO CORRIENTE | 3,200,000.00  | 5,200,000.00             | 2,041,705.00 | 2,041,705.00 | 2,041,705.00 | 7,041,705.00 | 0.00      | 0.00 |               |
| Tabasco | Credito    | 2- PARTIDA       | 2018             | APORTACIONES FEDERALES-2 | APORTACIONES FEDERALES PARA ENTIDADES FEDERATIVAS Y MUNICIPIOS | 33  | FORTAMUN | 300         | MANIFIESTO DE CENILA | UB11               | 1- GASTO CORRIENTE | 47,000.00     | 47,000.00                | 47,000.00    | 47,000.00    | 47,000.00    | 47,000.00    | 0.00      | 0.00 |               |
| Tabasco | Credito    | 2- PARTIDA       | 2018             | APORTACIONES FEDERALES-2 | APORTACIONES FEDERALES PARA ENTIDADES FEDERATIVAS Y MUNICIPIOS | 33  | FORTAMUN | 300         | MANIFIESTO DE CENILA | UB11               | 1- GASTO CORRIENTE | 0.00          | 1,500.00                 | 0.00         | 0.00         | 0.00         | 0.00         | 0.00      | 0.00 |               |
| Tabasco | Credito    | 2- PARTIDA       | 2018             | APORTACIONES FEDERALES-1 | APORTACIONES FEDERALES PARA ENTIDADES FEDERATIVAS Y MUNICIPIOS | 33  | FORTAMUN | 300         | MANIFIESTO DE CENILA | UB11               | 1- GASTO CORRIENTE | 100,000.00    | 100,000.00               | 0.00         | 0.00         | 0.00         | 0.00         | 0.00      | 0.00 |               |
| Tabasco | Credito    | 2- PARTIDA       | 2018             | APORTACIONES FEDERALES-2 | APORTACIONES FEDERALES PARA ENTIDADES FEDERATIVAS Y MUNICIPIOS | 33  | FORTAMUN | 300         | MANIFIESTO DE CENILA | UB11               | 1- GASTO CORRIENTE | 50,000.00     | 100,000.00               | 0.00         | 0.00         | 0.00         | 0.00         | 0.00      | 0.00 |               |
| Tabasco | Credito    | 2- PARTIDA       | 2018             | APORTACIONES FEDERALES-1 | APORTACIONES FEDERALES PARA ENTIDADES FEDERATIVAS Y MUNICIPIOS | 33  | FORTAMUN | 300         | MANIFIESTO DE CENILA | UB11               | 1- GASTO CORRIENTE | 600,000.00    | 600,000.00               | 0.00         | 0.00         | 0.00         | 0.00         | 0.00      | 0.00 |               |
| Tabasco | Credito    | 2- PARTIDA       | 2018             | APORTACIONES FEDERALES-2 | APORTACIONES FEDERALES PARA ENTIDADES FEDERATIVAS Y MUNICIPIOS | 33  | FORTAMUN | 300         | MANIFIESTO DE CENILA | UB11               | 1- GASTO CORRIENTE | 0.00          | 0.00                     | 0.00         | 0.00         | 0.00         | 0.00         | 0.00      | 0.00 |               |
| Tabasco | Credito    | 2- PARTIDA       | 2018             | APORTACIONES FEDERALES-2 | APORTACIONES FEDERALES PARA ENTIDADES FEDERATIVAS Y MUNICIPIOS | 33  | FORTAMUN | 300         | MANIFIESTO DE CENILA | UB11               | 1- GASTO CORRIENTE | 4,000.00      | 4,000.00                 | 0.00         | 0.00         | 0.00         | 0.00         | 0.00      | 0.00 |               |
| Tabasco | Credito    | 2- PARTIDA       | 2018             | APORTACIONES FEDERALES-1 | APORTACIONES FEDERALES PARA ENTIDADES FEDERATIVAS Y MUNICIPIOS | 33  | FORTAMUN | 300         | MANIFIESTO DE CENILA | UB11               | 1- GASTO CORRIENTE | 0.00          | 0.00                     | 0.00         | 0.00         | 0.00         | 0.00         | 0.00      | 0.00 |               |
| Tabasco | Credito    | 2- PARTIDA       | 2018             | APORTACIONES FEDERALES-2 | APORTACIONES FEDERALES PARA ENTIDADES FEDERATIVAS Y MUNICIPIOS | 33  | FORTAMUN | 300         | MANIFIESTO DE CENILA | UB11               | 1- GASTO CORRIENTE | 0.00          | 0.00                     | 0.00         | 0.00         | 0.00         | 0.00         | 0.00      | 0.00 |               |
| Tabasco | Credito    | 2- PARTIDA       | 2018             | APORTACIONES FEDERALES-1 | APORTACIONES FEDERALES PARA ENTIDADES FEDERATIVAS Y MUNICIPIOS | 33  | FORTAMUN | 300         | MANIFIESTO DE CENILA | UB11               | 1- GASTO CORRIENTE | 0.00          | 0.00                     | 0.00         | 0.00         | 0.00         | 0.00         | 0.00      | 0.00 |               |
| Tabasco | Credito    | 2- PARTIDA       | 2018             | APORTACIONES FEDERALES-2 | APORTACIONES FEDERALES PARA ENTIDADES FEDERATIVAS Y MUNICIPIOS | 33  | FORTAMUN | 300         | MANIFIESTO DE CENILA | UB11               | 1- GASTO CORRIENTE | 0.00          | 0.00                     | 0.00         | 0.00         | 0.00         | 0.00         | 0.00      | 0.00 |               |
| Tabasco | Credito    | 2- PARTIDA       | 2018             | APORTACIONES FEDERALES-1 | APORTACIONES FEDERALES PARA ENTIDADES FEDERATIVAS Y MUNICIPIOS | 33  | FORTAMUN | 300         | MANIFIESTO DE CENILA | UB11               | 1- GASTO CORRIENTE | 0.00          | 0.00                     | 0.00         | 0.00         | 0.00         | 0.00         | 0.00      | 0.00 |               |
| Tabasco | Credito    | 2- PARTIDA       | 2018             | APORTACIONES FEDERALES-2 | APORTACIONES FEDERALES PARA ENTIDADES FEDERATIVAS Y MUNICIPIOS | 33  | FORTAMUN | 300         | MANIFIESTO DE CENILA | UB11               | 1- GASTO CORRIENTE | 0.00          | 0.00                     | 0.00         | 0.00         | 0.00         | 0.00         | 0.00      | 0.00 |               |
| Tabasco | Credito    | 2- PARTIDA       | 2018             | APORTACIONES FEDERALES-1 | APORTACIONES FEDERALES PARA ENTIDADES FEDERATIVAS Y MUNICIPIOS | 33  | FORTAMUN | 300         | MANIFIESTO DE CENILA | UB11               | 1- GASTO CORRIENTE | 0.00          | 0.00                     | 0.00         | 0.00         | 0.00         | 0.00         | 0.00      | 0.00 |               |
| Tabasco | Credito    | 2- PARTIDA       | 2018             | APORTACIONES FEDERALES-2 | APORTACIONES FEDERALES PARA ENTIDADES FEDERATIVAS Y MUNICIPIOS | 33  | FORTAMUN | 300         | MANIFIESTO DE CENILA | UB11               | 1- GASTO CORRIENTE | 0.00          | 0.00                     | 0.00         | 0.00         | 0.00         | 0.00         | 0.00      | 0.00 |               |

Informe sobre el Estado Económico, del Primer Trimestre del 2018.

Unidad de Medida: Millones de Quetzales.

Fecha de Emisión: Febrero 2018

| Sector    | Subsector | Código de Producto | Tipo de Inversión | Clase de Proyecto | Descripción del Proyecto | Objeto del Proyecto | Programa Especial | Financiamiento Especial | Financiamiento | Monto | Monto | BASES FINANCIERAS |             |             |             |             | Obligaciones | Fecha | Financiamiento | Financiamiento | Financiamiento | Financiamiento | Financiamiento | Financiamiento | Financiamiento |      |      |      |      |      |      |
|-----------|-----------|--------------------|-------------------|-------------------|--------------------------|---------------------|-------------------|-------------------------|----------------|-------|-------|-------------------|-------------|-------------|-------------|-------------|--------------|-------|----------------|----------------|----------------|----------------|----------------|----------------|----------------|------|------|------|------|------|------|
|           |           |                    |                   |                   |                          |                     |                   |                         |                |       |       | Compras           | Operaciones | Operaciones | Operaciones | Operaciones |              |       |                |                |                |                |                |                |                |      |      |      |      |      |      |
|           |           |                    |                   |                   |                          |                     |                   |                         |                |       |       | Compras           | Operaciones | Operaciones | Operaciones | Operaciones |              |       |                |                |                |                |                |                |                |      |      |      |      |      |      |
| 1-PUBLICO | 1.01      | 1.01               | 1.01              | 1.01              | 1.01                     | 1.01                | 1.01              | 1.01                    | 1.01           | 1.01  | 1.01  | 1.01              | 1.01        | 1.01        | 1.01        | 1.01        | 1.01         | 1.01  | 1.01           | 1.01           | 1.01           | 1.01           | 1.01           | 1.01           | 1.01           | 1.01 | 1.01 | 1.01 | 1.01 | 1.01 | 1.01 |
|           |           |                    |                   |                   |                          |                     |                   |                         |                |       |       | 1.01              | 1.01        | 1.01        | 1.01        | 1.01        | 1.01         | 1.01  | 1.01           | 1.01           | 1.01           | 1.01           | 1.01           | 1.01           | 1.01           | 1.01 | 1.01 | 1.01 | 1.01 | 1.01 | 1.01 |

[Handwritten marks and signatures]



Anuncio sobre el desarrollo de actividades de Promoción y Difusión de la Ciencia y Tecnología.

| Unidad Ejecutora                        | Actividad      | Clasificación del Bien | Descripción de la Actividad   | Valor Unitario | Cantidad | Total     | Observaciones |
|---|----------------|------------------------|---|----------------|----------|-----------|---------------|
| UNIVERSIDAD NACIONAL AUTÓNOMA DE MÉXICO | 2.1.1.1.1.1.1  | 200                    | CONSTRUCCIÓN DE SALAS DE CLASES PARA EL DEPARTAMENTO DE ECONOMÍA Y ADMINISTRACIÓN | 1,000,000      | 1        | 1,000,000 |               |
| UNIVERSIDAD NACIONAL AUTÓNOMA DE MÉXICO | 2.1.1.1.1.1.2  | 200                    | CONSTRUCCIÓN DE SALAS DE CLASES PARA EL DEPARTAMENTO DE ECONOMÍA Y ADMINISTRACIÓN | 1,000,000      | 1        | 1,000,000 |               |
| UNIVERSIDAD NACIONAL AUTÓNOMA DE MÉXICO | 2.1.1.1.1.1.3  | 200                    | CONSTRUCCIÓN DE SALAS DE CLASES PARA EL DEPARTAMENTO DE ECONOMÍA Y ADMINISTRACIÓN | 1,000,000      | 1        | 1,000,000 |               |
| UNIVERSIDAD NACIONAL AUTÓNOMA DE MÉXICO | 2.1.1.1.1.1.4  | 200                    | CONSTRUCCIÓN DE SALAS DE CLASES PARA EL DEPARTAMENTO DE ECONOMÍA Y ADMINISTRACIÓN | 1,000,000      | 1        | 1,000,000 |               |
| UNIVERSIDAD NACIONAL AUTÓNOMA DE MÉXICO | 2.1.1.1.1.1.5  | 200                    | CONSTRUCCIÓN DE SALAS DE CLASES PARA EL DEPARTAMENTO DE ECONOMÍA Y ADMINISTRACIÓN | 1,000,000      | 1        | 1,000,000 |               |
| UNIVERSIDAD NACIONAL AUTÓNOMA DE MÉXICO | 2.1.1.1.1.1.6  | 200                    | CONSTRUCCIÓN DE SALAS DE CLASES PARA EL DEPARTAMENTO DE ECONOMÍA Y ADMINISTRACIÓN | 1,000,000      | 1        | 1,000,000 |               |
| UNIVERSIDAD NACIONAL AUTÓNOMA DE MÉXICO | 2.1.1.1.1.1.7  | 200                    | CONSTRUCCIÓN DE SALAS DE CLASES PARA EL DEPARTAMENTO DE ECONOMÍA Y ADMINISTRACIÓN | 1,000,000      | 1        | 1,000,000 |               |
| UNIVERSIDAD NACIONAL AUTÓNOMA DE MÉXICO | 2.1.1.1.1.1.8  | 200                    | CONSTRUCCIÓN DE SALAS DE CLASES PARA EL DEPARTAMENTO DE ECONOMÍA Y ADMINISTRACIÓN | 1,000,000      | 1        | 1,000,000 |               |
| UNIVERSIDAD NACIONAL AUTÓNOMA DE MÉXICO | 2.1.1.1.1.1.9  | 200                    | CONSTRUCCIÓN DE SALAS DE CLASES PARA EL DEPARTAMENTO DE ECONOMÍA Y ADMINISTRACIÓN | 1,000,000      | 1        | 1,000,000 |               |
| UNIVERSIDAD NACIONAL AUTÓNOMA DE MÉXICO | 2.1.1.1.1.1.10 | 200                    | CONSTRUCCIÓN DE SALAS DE CLASES PARA EL DEPARTAMENTO DE ECONOMÍA Y ADMINISTRACIÓN | 1,000,000      | 1        | 1,000,000 |               |
| UNIVERSIDAD NACIONAL AUTÓNOMA DE MÉXICO | 2.1.1.1.1.1.11 | 200                    | CONSTRUCCIÓN DE SALAS DE CLASES PARA EL DEPARTAMENTO DE ECONOMÍA Y ADMINISTRACIÓN | 1,000,000      | 1        | 1,000,000 |               |
| UNIVERSIDAD NACIONAL AUTÓNOMA DE MÉXICO | 2.1.1.1.1.1.12 | 200                    | CONSTRUCCIÓN DE SALAS DE CLASES PARA EL DEPARTAMENTO DE ECONOMÍA Y ADMINISTRACIÓN | 1,000,000      | 1        | 1,000,000 |               |
| UNIVERSIDAD NACIONAL AUTÓNOMA DE MÉXICO | 2.1.1.1.1.1.13 | 200                    | CONSTRUCCIÓN DE SALAS DE CLASES PARA EL DEPARTAMENTO DE ECONOMÍA Y ADMINISTRACIÓN | 1,000,000      | 1        | 1,000,000 |               |
| UNIVERSIDAD NACIONAL AUTÓNOMA DE MÉXICO | 2.1.1.1.1.1.14 | 200                    | CONSTRUCCIÓN DE SALAS DE CLASES PARA EL DEPARTAMENTO DE ECONOMÍA Y ADMINISTRACIÓN | 1,000,000      | 1        | 1,000,000 |               |
| UNIVERSIDAD NACIONAL AUTÓNOMA DE MÉXICO | 2.1.1.1.1.1.15 | 200                    | CONSTRUCCIÓN DE SALAS DE CLASES PARA EL DEPARTAMENTO DE ECONOMÍA Y ADMINISTRACIÓN | 1,000,000      | 1        | 1,000,000 |               |
| UNIVERSIDAD NACIONAL AUTÓNOMA DE MÉXICO | 2.1.1.1.1.1.16 | 200                    | CONSTRUCCIÓN DE SALAS DE CLASES PARA EL DEPARTAMENTO DE ECONOMÍA Y ADMINISTRACIÓN | 1,000,000      | 1        | 1,000,000 |               |
| UNIVERSIDAD NACIONAL AUTÓNOMA DE MÉXICO | 2.1.1.1.1.1.17 | 200                    | CONSTRUCCIÓN DE SALAS DE CLASES PARA EL DEPARTAMENTO DE ECONOMÍA Y ADMINISTRACIÓN | 1,000,000      | 1        | 1,000,000 |               |
| UNIVERSIDAD NACIONAL AUTÓNOMA DE MÉXICO | 2.1.1.1.1.1.18 | 200                    | CONSTRUCCIÓN DE SALAS DE CLASES PARA EL DEPARTAMENTO DE ECONOMÍA Y ADMINISTRACIÓN | 1,000,000      | 1        | 1,000,000 |               |
| UNIVERSIDAD NACIONAL AUTÓNOMA DE MÉXICO | 2.1.1.1.1.1.19 | 200                    | CONSTRUCCIÓN DE SALAS DE CLASES PARA EL DEPARTAMENTO DE ECONOMÍA Y ADMINISTRACIÓN | 1,000,000      | 1        | 1,000,000 |               |
| UNIVERSIDAD NACIONAL AUTÓNOMA DE MÉXICO | 2.1.1.1.1.1.20 | 200                    | CONSTRUCCIÓN DE SALAS DE CLASES PARA EL DEPARTAMENTO DE ECONOMÍA Y ADMINISTRACIÓN | 1,000,000      | 1        | 1,000,000 |               |







Informes sobre el Seguimiento Económico, los Enteros Públicos y los Derechos Federales

PERIODO: Enero-Enero 2018

| Entidad | Partida    | Objeto de Registro | Clave de Registro | Clave de Incentivo | Distribución Presupuestaria | Clave de Incentivo | Clave de Incentivo | Clave de Incentivo | Programa Operativo | Deposito Especial        | Beneficio | Partida                                     | Partida       | Aprobado      | Medicada     | Reintegrada   | Comprometida | Demorada     | Ejecutada    | Pagada       | Página 3/67 | OBSERVACIONES |
|---------|------------|--------------------|-------------------|--------------------|-----------------------------|--------------------|--------------------|--------------------|--------------------|--------------------------|-----------|---|---------------|---------------|--------------|---------------|--------------|--------------|--------------|--------------|-------------|---------------|
| Federo  | 2- PARTIDA | 201                | 201               | 201                | 201                         | 201                | 201                | 201                | 201                | MANIFIESTA DE MUJERES II |           | 731-TRIMINIS<br>COMIENZO DE<br>PRESTACIONES | 1,855,423.26  | 1,855,423.26  | 43,256.33    | 1,812,166.93  | 342,256.33   | 542,256.33   | 542,256.33   | 542,256.33   |             |               |
| Federo  | 2- PARTIDA | 202                | 202               | 202                | 202                         | 202                | 202                | 202                | 202                | MANIFIESTA DE MUJERES II |           | 732-TRIMINIS<br>COMIENZO DE<br>PRESTACIONES | 27,640,000.00 | 27,640,000.00 | 7,119,286.03 | 20,520,713.97 | 8,119,286.03 | 8,119,286.03 | 8,119,286.03 | 8,119,286.03 |             |               |
| Federo  | 2- PARTIDA | 203                | 203               | 203                | 203                         | 203                | 203                | 203                | 203                | MANIFIESTA DE MUJERES II |           | 733-TRIMINIS<br>COMIENZO DE<br>PRESTACIONES | 4,339,035.24  | 4,339,035.24  | 1,312,049.07 | 3,026,986.17  | 1,017,007.17 | 1,017,007.17 | 1,017,007.17 | 1,017,007.17 |             |               |
| Federo  | 2- PARTIDA | 204                | 204               | 204                | 204                         | 204                | 204                | 204                | 204                | MANIFIESTA DE MUJERES II |           | 734-TRIMINIS<br>COMIENZO DE<br>PRESTACIONES | 4,199,331.70  | 4,199,331.70  | 1,177,278.07 | 3,022,053.63  | 1,015,045.63 | 1,015,045.63 | 1,015,045.63 | 1,015,045.63 |             |               |
| Federo  | 2- PARTIDA | 205                | 205               | 205                | 205                         | 205                | 205                | 205                | 205                | MANIFIESTA DE MUJERES II |           | 735-TRIMINIS<br>COMIENZO DE<br>PRESTACIONES | 715,000.00    | 715,000.00    | 17,119.28    | 697,880.72    | 697,880.72   | 697,880.72   | 697,880.72   | 697,880.72   |             |               |
| Federo  | 2- PARTIDA | 206                | 206               | 206                | 206                         | 206                | 206                | 206                | 206                | MANIFIESTA DE MUJERES II |           | 736-TRIMINIS<br>COMIENZO DE<br>PRESTACIONES | 5,137,338.00  | 5,137,338.00  | 1,253,892.00 | 3,883,446.00  | 1,411,842.40 | 1,411,842.40 | 1,411,842.40 | 1,411,842.40 |             |               |
| Federo  | 2- PARTIDA | 207                | 207               | 207                | 207                         | 207                | 207                | 207                | 207                | MANIFIESTA DE MUJERES II |           | 737-TRIMINIS<br>COMIENZO DE<br>PRESTACIONES | 3,084,135.81  | 3,084,135.81  | 771,838.81   | 2,312,297.00  | 691,000.00   | 691,000.00   | 691,000.00   | 691,000.00   |             |               |
| Federo  | 2- PARTIDA | 208                | 208               | 208                | 208                         | 208                | 208                | 208                | 208                | MANIFIESTA DE MUJERES II |           | 738-TRIMINIS<br>COMIENZO DE<br>PRESTACIONES | 1,841,411.26  | 1,841,411.26  | 47,843.88    | 1,793,567.38  | 8,853.88     | 8,853.88     | 8,853.88     | 8,853.88     |             |               |
| Federo  | 2- PARTIDA | 209                | 209               | 209                | 209                         | 209                | 209                | 209                | 209                | MANIFIESTA DE MUJERES II |           | 739-TRIMINIS<br>COMIENZO DE<br>PRESTACIONES | 1,296,711.00  | 1,296,711.00  | 682,777.80   | 613,933.20    | 613,933.20   | 613,933.20   | 613,933.20   | 613,933.20   |             |               |
| Federo  | 2- PARTIDA | 210                | 210               | 210                | 210                         | 210                | 210                | 210                | 210                | MANIFIESTA DE MUJERES II |           | 740-TRIMINIS<br>COMIENZO DE<br>PRESTACIONES | 8,966,742.00  | 8,966,742.00  | 18,932.66    | 8,947,809.34  | 388,932.66   | 388,932.66   | 388,932.66   | 388,932.66   |             |               |
| Federo  | 2- PARTIDA | 211                | 211               | 211                | 211                         | 211                | 211                | 211                | 211                | MANIFIESTA DE MUJERES II |           | 741-TRIMINIS<br>COMIENZO DE<br>PRESTACIONES | 8,865,438.00  | 8,865,438.00  | 24,119.66    | 8,841,318.34  | 24,119.66    | 24,119.66    | 24,119.66    | 24,119.66    |             |               |
| Federo  | 2- PARTIDA | 212                | 212               | 212                | 212                         | 212                | 212                | 212                | 212                | MANIFIESTA DE MUJERES II |           | 742-TRIMINIS<br>COMIENZO DE<br>PRESTACIONES | 21,000.00     | 21,000.00     | 5,500.00     | 15,500.00     | 5,500.00     | 5,500.00     | 5,500.00     | 5,500.00     |             |               |
| Federo  | 2- PARTIDA | 213                | 213               | 213                | 213                         | 213                | 213                | 213                | 213                | MANIFIESTA DE MUJERES II |           | 743-TRIMINIS<br>COMIENZO DE<br>PRESTACIONES | 8,865,438.00  | 8,865,438.00  | 24,119.66    | 8,841,318.34  | 24,119.66    | 24,119.66    | 24,119.66    | 24,119.66    |             |               |
| Federo  | 2- PARTIDA | 214                | 214               | 214                | 214                         | 214                | 214                | 214                | 214                | MANIFIESTA DE MUJERES II |           | 744-TRIMINIS<br>COMIENZO DE<br>PRESTACIONES | 8,865,438.00  | 8,865,438.00  | 24,119.66    | 8,841,318.34  | 24,119.66    | 24,119.66    | 24,119.66    | 24,119.66    |             |               |
| Federo  | 2- PARTIDA | 215                | 215               | 215                | 215                         | 215                | 215                | 215                | 215                | MANIFIESTA DE MUJERES II |           | 745-TRIMINIS<br>COMIENZO DE<br>PRESTACIONES | 8,865,438.00  | 8,865,438.00  | 24,119.66    | 8,841,318.34  | 24,119.66    | 24,119.66    | 24,119.66    | 24,119.66    |             |               |
| Federo  | 2- PARTIDA | 216                | 216               | 216                | 216                         | 216                | 216                | 216                | 216                | MANIFIESTA DE MUJERES II |           | 746-TRIMINIS<br>COMIENZO DE<br>PRESTACIONES | 8,865,438.00  | 8,865,438.00  | 24,119.66    | 8,841,318.34  | 24,119.66    | 24,119.66    | 24,119.66    | 24,119.66    |             |               |
| Federo  | 2- PARTIDA | 217                | 217               | 217                | 217                         | 217                | 217                | 217                | 217                | MANIFIESTA DE MUJERES II |           | 747-TRIMINIS<br>COMIENZO DE<br>PRESTACIONES | 8,865,438.00  | 8,865,438.00  | 24,119.66    | 8,841,318.34  | 24,119.66    | 24,119.66    | 24,119.66    | 24,119.66    |             |               |
| Federo  | 2- PARTIDA | 218                | 218               | 218                | 218                         | 218                | 218                | 218                | 218                | MANIFIESTA DE MUJERES II |           | 748-TRIMINIS<br>COMIENZO DE<br>PRESTACIONES | 8,865,438.00  | 8,865,438.00  | 24,119.66    | 8,841,318.34  | 24,119.66    | 24,119.66    | 24,119.66    | 24,119.66    |             |               |
| Federo  | 2- PARTIDA | 219                | 219               | 219                | 219                         | 219                | 219                | 219                | 219                | MANIFIESTA DE MUJERES II |           | 749-TRIMINIS<br>COMIENZO DE<br>PRESTACIONES | 8,865,438.00  | 8,865,438.00  | 24,119.66    | 8,841,318.34  | 24,119.66    | 24,119.66    | 24,119.66    | 24,119.66    |             |               |
| Federo  | 2- PARTIDA | 220                | 220               | 220                | 220                         | 220                | 220                | 220                | 220                | MANIFIESTA DE MUJERES II |           | 750-TRIMINIS<br>COMIENZO DE<br>PRESTACIONES | 8,865,438.00  | 8,865,438.00  | 24,119.66    | 8,841,318.34  | 24,119.66    | 24,119.66    | 24,119.66    | 24,119.66    |             |               |



Información sobre el Sistema de Contratación del Personal Público y el Sistema de Contratación del Personal Privado

| Código | Nombre    | Tipos de Registro | Ciudad del Estado | Fecha de Emisión | Descripción del Cargo | Clase de Cargo | Programa (Servicio) | Dependencia (Entidad) | Modalidad de Contratación | Subgrupo | Tipos de Cuentas | Presupuesto | Apoyante | Indicador | Resolución | Comprobante | Ejército | Página | Página DCP | Observaciones |
|--------|-----------|-------------------|-------------------|------------------|-----------------------|----------------|---------------------|-----------------------|---------------------------|----------|------------------|-------------|----------|-----------|------------|-------------|----------|--------|------------|---------------|
| 201    | 2-PARTIDA | 201               | PORTAUAN          | 201              | 201                   | 201            | 201                 | 201                   | 201                       | 201      | 201              | 201         | 201      | 201       | 201        | 201         | 201      | 201    | 201        |               |
| 202    | 2-PARTIDA | 202               | PORTAUAN          | 202              | 202                   | 202            | 202                 | 202                   | 202                       | 202      | 202              | 202         | 202      | 202       | 202        | 202         | 202      | 202    | 202        |               |
| 203    | 2-PARTIDA | 203               | PORTAUAN          | 203              | 203                   | 203            | 203                 | 203                   | 203                       | 203      | 203              | 203         | 203      | 203       | 203        | 203         | 203      | 203    | 203        |               |
| 204    | 2-PARTIDA | 204               | PORTAUAN          | 204              | 204                   | 204            | 204                 | 204                   | 204                       | 204      | 204              | 204         | 204      | 204       | 204        | 204         | 204      | 204    | 204        |               |
| 205    | 2-PARTIDA | 205               | PORTAUAN          | 205              | 205                   | 205            | 205                 | 205                   | 205                       | 205      | 205              | 205         | 205      | 205       | 205        | 205         | 205      | 205    | 205        |               |
| 206    | 2-PARTIDA | 206               | PORTAUAN          | 206              | 206                   | 206            | 206                 | 206                   | 206                       | 206      | 206              | 206         | 206      | 206       | 206        | 206         | 206      | 206    | 206        |               |
| 207    | 2-PARTIDA | 207               | PORTAUAN          | 207              | 207                   | 207            | 207                 | 207                   | 207                       | 207      | 207              | 207         | 207      | 207       | 207        | 207         | 207      | 207    | 207        |               |
| 208    | 2-PARTIDA | 208               | PORTAUAN          | 208              | 208                   | 208            | 208                 | 208                   | 208                       | 208      | 208              | 208         | 208      | 208       | 208        | 208         | 208      | 208    | 208        |               |
| 209    | 2-PARTIDA | 209               | PORTAUAN          | 209              | 209                   | 209            | 209                 | 209                   | 209                       | 209      | 209              | 209         | 209      | 209       | 209        | 209         | 209      | 209    | 209        |               |
| 210    | 2-PARTIDA | 210               | PORTAUAN          | 210              | 210                   | 210            | 210                 | 210                   | 210                       | 210      | 210              | 210         | 210      | 210       | 210        | 210         | 210      | 210    | 210        |               |
| 211    | 2-PARTIDA | 211               | PORTAUAN          | 211              | 211                   | 211            | 211                 | 211                   | 211                       | 211      | 211              | 211         | 211      | 211       | 211        | 211         | 211      | 211    | 211        |               |
| 212    | 2-PARTIDA | 212               | PORTAUAN          | 212              | 212                   | 212            | 212                 | 212                   | 212                       | 212      | 212              | 212         | 212      | 212       | 212        | 212         | 212      | 212    | 212        |               |
| 213    | 2-PARTIDA | 213               | PORTAUAN          | 213              | 213                   | 213            | 213                 | 213                   | 213                       | 213      | 213              | 213         | 213      | 213       | 213        | 213         | 213      | 213    | 213        |               |
| 214    | 2-PARTIDA | 214               | PORTAUAN          | 214              | 214                   | 214            | 214                 | 214                   | 214                       | 214      | 214              | 214         | 214      | 214       | 214        | 214         | 214      | 214    | 214        |               |
| 215    | 2-PARTIDA | 215               | PORTAUAN          | 215              | 215                   | 215            | 215                 | 215                   | 215                       | 215      | 215              | 215         | 215      | 215       | 215        | 215         | 215      | 215    | 215        |               |
| 216    | 2-PARTIDA | 216               | PORTAUAN          | 216              | 216                   | 216            | 216                 | 216                   | 216                       | 216      | 216              | 216         | 216      | 216       | 216        | 216         | 216      | 216    | 216        |               |
| 217    | 2-PARTIDA | 217               | PORTAUAN          | 217              | 217                   | 217            | 217                 | 217                   | 217                       | 217      | 217              | 217         | 217      | 217       | 217        | 217         | 217      | 217    | 217        |               |
| 218    | 2-PARTIDA | 218               | PORTAUAN          | 218              | 218                   | 218            | 218                 | 218                   | 218                       | 218      | 218              | 218         | 218      | 218       | 218        | 218         | 218      | 218    | 218        |               |
| 219    | 2-PARTIDA | 219               | PORTAUAN          | 219              | 219                   | 219            | 219                 | 219                   | 219                       | 219      | 219              | 219         | 219      | 219       | 219        | 219         | 219      | 219    | 219        |               |
| 220    | 2-PARTIDA | 220               | PORTAUAN          | 220              | 220                   | 220            | 220                 | 220                   | 220                       | 220      | 220              | 220         | 220      | 220       | 220        | 220         | 220      | 220    | 220        |               |

*[Handwritten signature and initials]*

Informe sobre el Estado Económico del Poder Público

ESTADO LIBRE ASOCIADO DE PUERTO RICO

| CONCLUSION DE EJECUCION DE EJECUCIONES |                   |                 |           |                   | PARTIDA     |                   |          |          |                       |          |          |          |          |          |          |
|--|-------------------|-----------------|-----------|-------------------|-------------|-------------------|----------|----------|-----------------------|----------|----------|----------|----------|----------|----------|
| Entidad                                | Municipio         | Tipo de Regimen | Ejercicio | Clase de Programa | Descripción | Clase de Programa | Programa | Convenio | Dependencia Ejecutora | Resumen  | Resumen  | Resumen  | Resumen  | Resumen  | Resumen  |
| Trabajo Municipal                      | Municipio de P.R. | 2-PARTIDA       | 2018      | 005               | PORTADA     | 005               | PORTADA  |          | MANEJO DE             | 1-GASTO  | 1-GASTO  | 1-GASTO  | 1-GASTO  | 1-GASTO  | 1-GASTO  |
| Trabajo Municipal                      | Municipio de P.R. | 2-PARTIDA       | 2018      | 005               | PORTADA     | 005               | PORTADA  |          | MANEJO DE             | 2-GASTO  | 2-GASTO  | 2-GASTO  | 2-GASTO  | 2-GASTO  | 2-GASTO  |
| Trabajo Municipal                      | Municipio de P.R. | 2-PARTIDA       | 2018      | 005               | PORTADA     | 005               | PORTADA  |          | MANEJO DE             | 3-GASTO  | 3-GASTO  | 3-GASTO  | 3-GASTO  | 3-GASTO  | 3-GASTO  |
| Trabajo Municipal                      | Municipio de P.R. | 2-PARTIDA       | 2018      | 005               | PORTADA     | 005               | PORTADA  |          | MANEJO DE             | 4-GASTO  | 4-GASTO  | 4-GASTO  | 4-GASTO  | 4-GASTO  | 4-GASTO  |
| Trabajo Municipal                      | Municipio de P.R. | 2-PARTIDA       | 2018      | 005               | PORTADA     | 005               | PORTADA  |          | MANEJO DE             | 5-GASTO  | 5-GASTO  | 5-GASTO  | 5-GASTO  | 5-GASTO  | 5-GASTO  |
| Trabajo Municipal                      | Municipio de P.R. | 2-PARTIDA       | 2018      | 005               | PORTADA     | 005               | PORTADA  |          | MANEJO DE             | 6-GASTO  | 6-GASTO  | 6-GASTO  | 6-GASTO  | 6-GASTO  | 6-GASTO  |
| Trabajo Municipal                      | Municipio de P.R. | 2-PARTIDA       | 2018      | 005               | PORTADA     | 005               | PORTADA  |          | MANEJO DE             | 7-GASTO  | 7-GASTO  | 7-GASTO  | 7-GASTO  | 7-GASTO  | 7-GASTO  |
| Trabajo Municipal                      | Municipio de P.R. | 2-PARTIDA       | 2018      | 005               | PORTADA     | 005               | PORTADA  |          | MANEJO DE             | 8-GASTO  | 8-GASTO  | 8-GASTO  | 8-GASTO  | 8-GASTO  | 8-GASTO  |
| Trabajo Municipal                      | Municipio de P.R. | 2-PARTIDA       | 2018      | 005               | PORTADA     | 005               | PORTADA  |          | MANEJO DE             | 9-GASTO  | 9-GASTO  | 9-GASTO  | 9-GASTO  | 9-GASTO  | 9-GASTO  |
| Trabajo Municipal                      | Municipio de P.R. | 2-PARTIDA       | 2018      | 005               | PORTADA     | 005               | PORTADA  |          | MANEJO DE             | 10-GASTO | 10-GASTO | 10-GASTO | 10-GASTO | 10-GASTO | 10-GASTO |
| Trabajo Municipal                      | Municipio de P.R. | 2-PARTIDA       | 2018      | 005               | PORTADA     | 005               | PORTADA  |          | MANEJO DE             | 11-GASTO | 11-GASTO | 11-GASTO | 11-GASTO | 11-GASTO | 11-GASTO |
| Trabajo Municipal                      | Municipio de P.R. | 2-PARTIDA       | 2018      | 005               | PORTADA     | 005               | PORTADA  |          | MANEJO DE             | 12-GASTO | 12-GASTO | 12-GASTO | 12-GASTO | 12-GASTO | 12-GASTO |
| Trabajo Municipal                      | Municipio de P.R. | 2-PARTIDA       | 2018      | 005               | PORTADA     | 005               | PORTADA  |          | MANEJO DE             | 13-GASTO | 13-GASTO | 13-GASTO | 13-GASTO | 13-GASTO | 13-GASTO |
| Trabajo Municipal                      | Municipio de P.R. | 2-PARTIDA       | 2018      | 005               | PORTADA     | 005               | PORTADA  |          | MANEJO DE             | 14-GASTO | 14-GASTO | 14-GASTO | 14-GASTO | 14-GASTO | 14-GASTO |
| Trabajo Municipal                      | Municipio de P.R. | 2-PARTIDA       | 2018      | 005               | PORTADA     | 005               | PORTADA  |          | MANEJO DE             | 15-GASTO | 15-GASTO | 15-GASTO | 15-GASTO | 15-GASTO | 15-GASTO |
| Trabajo Municipal                      | Municipio de P.R. | 2-PARTIDA       | 2018      | 005               | PORTADA     | 005               | PORTADA  |          | MANEJO DE             | 16-GASTO | 16-GASTO | 16-GASTO | 16-GASTO | 16-GASTO | 16-GASTO |
| Trabajo Municipal                      | Municipio de P.R. | 2-PARTIDA       | 2018      | 005               | PORTADA     | 005               | PORTADA  |          | MANEJO DE             | 17-GASTO | 17-GASTO | 17-GASTO | 17-GASTO | 17-GASTO | 17-GASTO |
| Trabajo Municipal                      | Municipio de P.R. | 2-PARTIDA       | 2018      | 005               | PORTADA     | 005               | PORTADA  |          | MANEJO DE             | 18-GASTO | 18-GASTO | 18-GASTO | 18-GASTO | 18-GASTO | 18-GASTO |
| Trabajo Municipal                      | Municipio de P.R. | 2-PARTIDA       | 2018      | 005               | PORTADA     | 005               | PORTADA  |          | MANEJO DE             | 19-GASTO | 19-GASTO | 19-GASTO | 19-GASTO | 19-GASTO | 19-GASTO |
| Trabajo Municipal                      | Municipio de P.R. | 2-PARTIDA       | 2018      | 005               | PORTADA     | 005               | PORTADA  |          | MANEJO DE             | 20-GASTO | 20-GASTO | 20-GASTO | 20-GASTO | 20-GASTO | 20-GASTO |
| Trabajo Municipal                      | Municipio de P.R. | 2-PARTIDA       | 2018      | 005               | PORTADA     | 005               | PORTADA  |          | MANEJO DE             | 21-GASTO | 21-GASTO | 21-GASTO | 21-GASTO | 21-GASTO | 21-GASTO |
| Trabajo Municipal                      | Municipio de P.R. | 2-PARTIDA       | 2018      | 005               | PORTADA     | 005               | PORTADA  |          | MANEJO DE             | 22-GASTO | 22-GASTO | 22-GASTO | 22-GASTO | 22-GASTO | 22-GASTO |
| Trabajo Municipal                      | Municipio de P.R. | 2-PARTIDA       | 2018      | 005               | PORTADA     | 005               | PORTADA  |          | MANEJO DE             | 23-GASTO | 23-GASTO | 23-GASTO | 23-GASTO | 23-GASTO | 23-GASTO |
| Trabajo Municipal                      | Municipio de P.R. | 2-PARTIDA       | 2018      | 005               | PORTADA     | 005               | PORTADA  |          | MANEJO DE             | 24-GASTO | 24-GASTO | 24-GASTO | 24-GASTO | 24-GASTO | 24-GASTO |
| Trabajo Municipal                      | Municipio de P.R. | 2-PARTIDA       | 2018      | 005               | PORTADA     | 005               | PORTADA  |          | MANEJO DE             | 25-GASTO | 25-GASTO | 25-GASTO | 25-GASTO | 25-GASTO | 25-GASTO |
| Trabajo Municipal                      | Municipio de P.R. | 2-PARTIDA       | 2018      | 005               | PORTADA     | 005               | PORTADA  |          | MANEJO DE             | 26-GASTO | 26-GASTO | 26-GASTO | 26-GASTO | 26-GASTO | 26-GASTO |
| Trabajo Municipal                      | Municipio de P.R. | 2-PARTIDA       | 2018      | 005               | PORTADA     | 005               | PORTADA  |          | MANEJO DE             | 27-GASTO | 27-GASTO | 27-GASTO | 27-GASTO | 27-GASTO | 27-GASTO |
| Trabajo Municipal                      | Municipio de P.R. | 2-PARTIDA       | 2018      | 005               | PORTADA     | 005               | PORTADA  |          | MANEJO DE             | 28-GASTO | 28-GASTO | 28-GASTO | 28-GASTO | 28-GASTO | 28-GASTO |
| Trabajo Municipal                      | Municipio de P.R. | 2-PARTIDA       | 2018      | 005               | PORTADA     | 005               | PORTADA  |          | MANEJO DE             | 29-GASTO | 29-GASTO | 29-GASTO | 29-GASTO | 29-GASTO | 29-GASTO |
| Trabajo Municipal                      | Municipio de P.R. | 2-PARTIDA       | 2018      | 005               | PORTADA     | 005               | PORTADA  |          | MANEJO DE             | 30-GASTO | 30-GASTO | 30-GASTO | 30-GASTO | 30-GASTO | 30-GASTO |

Handwritten signature and initials.



Informe de Ejecución de Cuenta de Cuentas Administrativas

FORMA DE PRESENTACION

| Código | Descripción  | Tipo de Registro | Código de Cuenta | Tipo de Ingresos | Distribución de Recursos |        | Programa Económico | Específico | Deposición | Financiamiento | Beneficiarios | Ejecución | Compromiso | Ejecución | Pagado | Pagado | Monto | Restante | Cuenta | Cuenta | Cuenta | Cuenta | Cuenta | Cuenta |     |
|--------|--|------------------|------------------|------------------|--------------------------|--------|--------------------|------------|------------|----------------|---------------|-----------|------------|-----------|--------|--------|-------|----------|--------|--------|--------|--------|--------|--------|-----|
|        |  |                  |                  |                  | Programa                 | Cuenta |                    |            |            |                |               |           |            |           |        |        |       |          |        |        |        |        |        |        |     |
| 200    | APORTACIONES FEDERALES PARA FOMENTO DE INICIATIVAS PRODUCTIVAS | 2-PARTIDA        | 200              | 200              | 200                      | 200    | 200                | 200        | 200        | 200            | 200           | 200       | 200        | 200       | 200    | 200    | 200   | 200      | 200    | 200    | 200    | 200    | 200    | 200    |     |
| 201    | APORTACIONES FEDERALES PARA FOMENTO DE INICIATIVAS PRODUCTIVAS | 2-PARTIDA        | 201              | 201              | 201                      | 201    | 201                | 201        | 201        | 201            | 201           | 201       | 201        | 201       | 201    | 201    | 201   | 201      | 201    | 201    | 201    | 201    | 201    | 201    | 201 |
| 202    | APORTACIONES FEDERALES PARA FOMENTO DE INICIATIVAS PRODUCTIVAS | 2-PARTIDA        | 202              | 202              | 202                      | 202    | 202                | 202        | 202        | 202            | 202           | 202       | 202        | 202       | 202    | 202    | 202   | 202      | 202    | 202    | 202    | 202    | 202    | 202    | 202 |
| 203    | APORTACIONES FEDERALES PARA FOMENTO DE INICIATIVAS PRODUCTIVAS | 2-PARTIDA        | 203              | 203              | 203                      | 203    | 203                | 203        | 203        | 203            | 203           | 203       | 203        | 203       | 203    | 203    | 203   | 203      | 203    | 203    | 203    | 203    | 203    | 203    | 203 |
| 204    | APORTACIONES FEDERALES PARA FOMENTO DE INICIATIVAS PRODUCTIVAS | 2-PARTIDA        | 204              | 204              | 204                      | 204    | 204                | 204        | 204        | 204            | 204           | 204       | 204        | 204       | 204    | 204    | 204   | 204      | 204    | 204    | 204    | 204    | 204    | 204    | 204 |
| 205    | APORTACIONES FEDERALES PARA FOMENTO DE INICIATIVAS PRODUCTIVAS | 2-PARTIDA        | 205              | 205              | 205                      | 205    | 205                | 205        | 205        | 205            | 205           | 205       | 205        | 205       | 205    | 205    | 205   | 205      | 205    | 205    | 205    | 205    | 205    | 205    | 205 |
| 206    | APORTACIONES FEDERALES PARA FOMENTO DE INICIATIVAS PRODUCTIVAS | 2-PARTIDA        | 206              | 206              | 206                      | 206    | 206                | 206        | 206        | 206            | 206           | 206       | 206        | 206       | 206    | 206    | 206   | 206      | 206    | 206    | 206    | 206    | 206    | 206    | 206 |
| 207    | APORTACIONES FEDERALES PARA FOMENTO DE INICIATIVAS PRODUCTIVAS | 2-PARTIDA        | 207              | 207              | 207                      | 207    | 207                | 207        | 207        | 207            | 207           | 207       | 207        | 207       | 207    | 207    | 207   | 207      | 207    | 207    | 207    | 207    | 207    | 207    | 207 |
| 208    | APORTACIONES FEDERALES PARA FOMENTO DE INICIATIVAS PRODUCTIVAS | 2-PARTIDA        | 208              | 208              | 208                      | 208    | 208                | 208        | 208        | 208            | 208           | 208       | 208        | 208       | 208    | 208    | 208   | 208      | 208    | 208    | 208    | 208    | 208    | 208    | 208 |
| 209    | APORTACIONES FEDERALES PARA FOMENTO DE INICIATIVAS PRODUCTIVAS | 2-PARTIDA        | 209              | 209              | 209                      | 209    | 209                | 209        | 209        | 209            | 209           | 209       | 209        | 209       | 209    | 209    | 209   | 209      | 209    | 209    | 209    | 209    | 209    | 209    | 209 |
| 210    | APORTACIONES FEDERALES PARA FOMENTO DE INICIATIVAS PRODUCTIVAS | 2-PARTIDA        | 210              | 210              | 210                      | 210    | 210                | 210        | 210        | 210            | 210           | 210       | 210        | 210       | 210    | 210    | 210   | 210      | 210    | 210    | 210    | 210    | 210    | 210    | 210 |









Informe sobre la Situación Económica de las Unidades - Situación Financiera

ENTIDAD: Tabasco  
PERIODO: Primer Trimestre 2018

| Entidad | Municipio | Tipo de Registro | Cuenta | Tipo de Recurso          | Descripción de Fuente de Ingresos               | Programa | Subprograma | Tipo de Gasto     | PARRIDA   |              | AVANCE FINANCIERO |              |                     |              | Pagado SHCP  | OBSERVACIONES |
|---------|-----------|------------------|--------|--------------------------|---|----------|-------------|-------------------|---|--------------|-------------------|--------------|---------------------|--------------|--------------|---------------|
|         |           |                  |        |                          |   |          |             |                   | Partida   | Subpartida   | Aprobado          | Modificado   | Recurrido (Módulos) | Comprometido |              |               |
| Tabasco | Tampala   | 2-PARTIDA        | 2018   | APORTACIONES FEDERALES-2 | APORTACIONES FEDERALES PARA FERIAZAR Y MANCIPOS | 33       | FORTAMUN    | 1-GASTO CORRIENTE | 117-ADQUISICIONES DE BIENES MUEBLES               | 3,641,495.22 | 3,641,495.22      | 798,396.11   | 3,641,495.22        | 798,396.11   | 291,872.21   | NA            |
| Tabasco | Tampala   | 2-PARTIDA        | 2018   | APORTACIONES FEDERALES-2 | APORTACIONES FEDERALES PARA FERIAZAR Y MANCIPOS | 33       | FORTAMUN    | 1-GASTO CORRIENTE | 144-PROVISIONES PARA SEGUROS                      | 798,844.00   | 798,844.00        | 107,796.00   | 798,844.00          | 107,796.00   | 481,396.00   | NA            |
| Tabasco | Tampala   | 2-PARTIDA        | 2018   | APORTACIONES FEDERALES-2 | APORTACIONES FEDERALES PARA FERIAZAR Y MANCIPOS | 33       | FORTAMUN    | 1-GASTO CORRIENTE | 154-PRESTACIONES CONTRACTUALES                    | 1,378,274.48 | 1,378,274.48      | 318,351.18   | 1,378,274.48        | 318,351.18   | 313,333.96   | NA            |
| Tabasco | Tampala   | 2-PARTIDA        | 2018   | APORTACIONES FEDERALES-2 | APORTACIONES FEDERALES PARA FERIAZAR Y MANCIPOS | 33       | FORTAMUN    | 1-GASTO CORRIENTE | 289-OTROS SERVICIOS PROFESIONALES Y ECONÓMICOS    | 1,076,163.62 | 1,116,163.62      | 339,046.00   | 1,116,163.62        | 339,046.00   | 256,764.00   | NA            |
| Tabasco | Tampala   | 2-PARTIDA        | 2018   | APORTACIONES FEDERALES-2 | APORTACIONES FEDERALES PARA FERIAZAR Y MANCIPOS | 33       | FORTAMUN    | 1-GASTO CORRIENTE | 171-ESTIMADOS                                     | 681,772.88   | 681,772.88        | 41,381.00    | 681,772.88          | 41,381.00    | 31,642.38    | NA            |
| Tabasco | Tampala   | 2-PARTIDA        | 2018   | APORTACIONES FEDERALES-2 | APORTACIONES FEDERALES PARA FERIAZAR Y MANCIPOS | 33       | FORTAMUN    | 1-GASTO CORRIENTE | 211-MATERIALES MENORES DE OROPA                   | 51,724.00    | 49,366.00         | 1,606.00     | 51,724.00           | 1,599.00     | 1,599.00     | NA            |
| Tabasco | Tampala   | 2-PARTIDA        | 2018   | APORTACIONES FEDERALES-2 | APORTACIONES FEDERALES PARA FERIAZAR Y MANCIPOS | 33       | FORTAMUN    | 1-GASTO CORRIENTE | 212-MATERIALES Y REPRODUCCIÓN                     | 6,300.00     | 6,300.00          | 0.00         | 6,300.00            | 0.00         | 0.00         | NA            |
| Tabasco | Tampala   | 2-PARTIDA        | 2018   | APORTACIONES FEDERALES-2 | APORTACIONES FEDERALES PARA FERIAZAR Y MANCIPOS | 33       | FORTAMUN    | 1-GASTO CORRIENTE | 215-MATERIAL IMPRESO E INFORMACIÓN DIGITAL        | 1,900.00     | 1,900.00          | 0.00         | 1,900.00            | 0.00         | 0.00         | NA            |
| Tabasco | Tampala   | 2-PARTIDA        | 2018   | APORTACIONES FEDERALES-2 | APORTACIONES FEDERALES PARA FERIAZAR Y MANCIPOS | 33       | FORTAMUN    | 1-GASTO CORRIENTE | 218-MATERIAL DE IMPRESIÓN                         | 49,336.00    | 33,350.00         | 0.00         | 49,336.00           | 0.00         | 0.00         | NA            |
| Tabasco | Tampala   | 2-PARTIDA        | 2018   | APORTACIONES FEDERALES-2 | APORTACIONES FEDERALES PARA FERIAZAR Y MANCIPOS | 33       | FORTAMUN    | 1-GASTO CORRIENTE | 271-PRESTACIONES DE SERVICIOS PERSONALES          | 87,046.00    | 87,046.00         | 18,779.00    | 87,046.00           | 18,779.00    | 11,860.00    | NA            |
| Tabasco | Tampala   | 2-PARTIDA        | 2018   | APORTACIONES FEDERALES-2 | APORTACIONES FEDERALES PARA FERIAZAR Y MANCIPOS | 33       | FORTAMUN    | 1-GASTO CORRIENTE | 248-MATERIAL ELECTRÓNICO Y EQUIPO                 | 18,400.00    | 18,400.00         | 2,374.00     | 18,400.00           | 2,374.00     | 523.00       | NA            |
| Tabasco | Tampala   | 2-PARTIDA        | 2018   | APORTACIONES FEDERALES-2 | APORTACIONES FEDERALES PARA FERIAZAR Y MANCIPOS | 33       | FORTAMUN    | 1-GASTO CORRIENTE | 170-ARTÍCULOS DE BOUTONERÍA Y CONTORNACION        | 4,100.00     | 4,100.00          | 7,273.21     | 7,273.21            | 7,273.21     | 3,268.00     | NA            |
| Tabasco | Tampala   | 2-PARTIDA        | 2018   | APORTACIONES FEDERALES-2 | APORTACIONES FEDERALES PARA FERIAZAR Y MANCIPOS | 33       | FORTAMUN    | 1-GASTO CORRIENTE | 238-OTROS MATERIALES Y EQUIPO DE INFORMACIÓN      | 560.00       | 3,589.00          | 1,433.31     | 1,433.31            | 1,433.31     | 0.00         | NA            |
| Tabasco | Tampala   | 2-PARTIDA        | 2018   | APORTACIONES FEDERALES-2 | APORTACIONES FEDERALES PARA FERIAZAR Y MANCIPOS | 33       | FORTAMUN    | 1-GASTO CORRIENTE | 231-COMBUSTIBLES Y ADITIVOS                       | 1,841,590.00 | 1,841,590.00      | 384,831.95   | 1,841,590.00        | 384,831.95   | 318,196.13   | NA            |
| Tabasco | Tampala   | 2-PARTIDA        | 2018   | APORTACIONES FEDERALES-2 | APORTACIONES FEDERALES PARA FERIAZAR Y MANCIPOS | 33       | FORTAMUN    | 1-GASTO CORRIENTE | 281-REPERMISAS Y MENORES                          | 9,334.00     | 4,189.00          | 1,200.50     | 4,189.00            | 1,200.50     | 0.00         | NA            |
| Tabasco | Tampala   | 2-PARTIDA        | 2018   | APORTACIONES FEDERALES-2 | APORTACIONES FEDERALES PARA FERIAZAR Y MANCIPOS | 33       | FORTAMUN    | 1-GASTO CORRIENTE | 234-REACCIONES Y MENORES DE EQUIPO DE INFORMACIÓN | 8.00         | 1,500.00          | 1,200.00     | 1,200.00            | 1,200.00     | 0.00         | NA            |
| Tabasco | Tampala   | 2-PARTIDA        | 2018   | APORTACIONES FEDERALES-2 | APORTACIONES FEDERALES PARA FERIAZAR Y MANCIPOS | 33       | FORTAMUN    | 1-GASTO CORRIENTE | 232-ACCESORIOS Y MENORES DE EQUIPO DE TRANSPORTE  | 248,580.00   | 248,580.00        | 106,474.68   | 248,580.00          | 106,474.68   | 97,381.00    | NA            |
| Tabasco | Tampala   | 2-PARTIDA        | 2018   | APORTACIONES FEDERALES-2 | APORTACIONES FEDERALES PARA FERIAZAR Y MANCIPOS | 33       | FORTAMUN    | 1-GASTO CORRIENTE | 311-ENERGÍA ELÉCTRICA                             | 1,174,613.00 | 1,174,613.00      | 1,136,473.51 | 1,174,613.00        | 1,136,473.51 | 1,122,546.78 | NA            |



Informes sobre la Situación Económica de los Sectores Públicos y de Ingresos Públicos  
 ENTIDAD: TABASCO  
 PERIODO: Primer Trimestre 2018

| Entidad | Municipio          | Tipo de Partida | Clase de Recurso | Año de Ingresos                            | Nombre de Ingresos                         | Descripción de Ingresos | Código de Ingresos | Programa  | Objeto                 | Programa            | Clave     | Institución | Programa | Dependencia            | Dependencia Específica | Tipo de Fuente | Fuente | AVANCE FINANCIADO |            |                        |            | OBSERVACIONES |                        |                     |      |      |      |      |      |      |      |      |      |      |                        |                     |      |      |      |      |      |      |      |      |      |      |                        |
|---------|--------------------|-----------------|------------------|--|--|-------------------------|--------------------|-----------|------------------------|---------------------|-----------|-------------|----------|------------------------|------------------------|----------------|--------|-------------------|------------|------------------------|------------|---------------|------------------------|---------------------|------|------|------|------|------|------|------|------|------|------|------------------------|---------------------|------|------|------|------|------|------|------|------|------|------|------------------------|
|         |                    |                 |                  |  |  |                         |                    |           |                        |                     |           |             |          |                        |                        |                |        | Aprobado          | Modificado | Recurrido (Autorizado) | Comprobado |               |                        |                     |      |      |      |      |      |      |      |      |      |      |                        |                     |      |      |      |      |      |      |      |      |      |      |                        |
| Tabasco | Comuna de Coahuila | 2.- PARTIDA     | 2018             | APORTACIONES FEDERALES PARA FEDERALISMOS 2 | APORTACIONES FEDERALES PARA FEDERALISMOS 2 | MUNICIPIO DE CALAIS     | 001                | MUNICIPIO | SECRETARÍA DE ECONOMÍA | MUNICIPIO DE CALAIS | MUNICIPIO | 1.10        | 1.10     | SECRETARÍA DE ECONOMÍA | MUNICIPIO DE CALAIS    | 1.10           | 1.10   | 1.10              | 1.10       | 1.10                   | 1.10       | 1.10          |                        |                     |      |      |      |      |      |      |      |      |      |      |                        |                     |      |      |      |      |      |      |      |      |      |      |                        |
|         |                    |                 |                  |  |  |                         |                    |           |                        |                     |           |             |          |                        |                        |                |        |                   |            |                        |            |               | SECRETARÍA DE ECONOMÍA | MUNICIPIO DE CALAIS | 1.10 | 1.10 | 1.10 | 1.10 | 1.10 | 1.10 | 1.10 | 1.10 | 1.10 | 1.10 |                        |                     |      |      |      |      |      |      |      |      |      |      |                        |
|         |                    |                 |                  |  |  |                         |                    |           |                        |                     |           |             |          |                        |                        |                |        |                   |            |                        |            |               |                        |                     |      |      |      |      |      |      |      |      |      |      | SECRETARÍA DE ECONOMÍA | MUNICIPIO DE CALAIS | 1.10 | 1.10 | 1.10 | 1.10 | 1.10 | 1.10 | 1.10 | 1.10 | 1.10 | 1.10 |                        |
|         |                    |                 |                  |  |  |                         |                    |           |                        |                     |           |             |          |                        |                        |                |        |                   |            |                        |            |               |                        |                     |      |      |      |      |      |      |      |      |      |      |                        |                     |      |      |      |      |      |      |      |      |      |      | SECRETARÍA DE ECONOMÍA |
| Tabasco | Comuna de Coahuila | 2.- PARTIDA     | 2018             | APORTACIONES FEDERALES PARA FEDERALISMOS 2 | APORTACIONES FEDERALES PARA FEDERALISMOS 2 | MUNICIPIO DE CALAIS     | 001                | MUNICIPIO | SECRETARÍA DE ECONOMÍA | MUNICIPIO DE CALAIS | MUNICIPIO | 1.10        | 1.10     | SECRETARÍA DE ECONOMÍA | MUNICIPIO DE CALAIS    | 1.10           | 1.10   | 1.10              | 1.10       | 1.10                   | 1.10       | 1.10          |                        |                     |      |      |      |      |      |      |      |      |      |      |                        |                     |      |      |      |      |      |      |      |      |      |      |                        |
|         |                    |                 |                  |  |  |                         |                    |           |                        |                     |           |             |          |                        |                        |                |        |                   |            |                        |            |               | SECRETARÍA DE ECONOMÍA | MUNICIPIO DE CALAIS | 1.10 | 1.10 | 1.10 | 1.10 | 1.10 | 1.10 | 1.10 | 1.10 | 1.10 | 1.10 |                        |                     |      |      |      |      |      |      |      |      |      |      |                        |
|         |                    |                 |                  |  |  |                         |                    |           |                        |                     |           |             |          |                        |                        |                |        |                   |            |                        |            |               |                        |                     |      |      |      |      |      |      |      |      |      |      | SECRETARÍA DE ECONOMÍA | MUNICIPIO DE CALAIS | 1.10 | 1.10 | 1.10 | 1.10 | 1.10 | 1.10 | 1.10 | 1.10 | 1.10 | 1.10 | 1.10                   |
|         |                    |                 |                  |  |  |                         |                    |           |                        |                     |           |             |          |                        |                        |                |        |                   |            |                        |            |               |                        |                     |      |      |      |      |      |      |      |      |      |      |                        |                     |      |      |      |      |      |      |      |      |      |      |                        |
| Tabasco | Comuna de Coahuila | 2.- PARTIDA     | 2018             | APORTACIONES FEDERALES PARA FEDERALISMOS 2 | APORTACIONES FEDERALES PARA FEDERALISMOS 2 | MUNICIPIO DE CALAIS     | 001                | MUNICIPIO | SECRETARÍA DE ECONOMÍA | MUNICIPIO DE CALAIS | MUNICIPIO | 1.10        | 1.10     | SECRETARÍA DE ECONOMÍA | MUNICIPIO DE CALAIS    | 1.10           | 1.10   | 1.10              | 1.10       | 1.10                   | 1.10       | 1.10          |                        |                     |      |      |      |      |      |      |      |      |      |      |                        |                     |      |      |      |      |      |      |      |      |      |      |                        |
|         |                    |                 |                  |  |  |                         |                    |           |                        |                     |           |             |          |                        |                        |                |        |                   |            |                        |            |               | SECRETARÍA DE ECONOMÍA | MUNICIPIO DE CALAIS | 1.10 | 1.10 | 1.10 | 1.10 | 1.10 | 1.10 | 1.10 | 1.10 | 1.10 | 1.10 |                        |                     |      |      |      |      |      |      |      |      |      |      |                        |
|         |                    |                 |                  |  |  |                         |                    |           |                        |                     |           |             |          |                        |                        |                |        |                   |            |                        |            |               |                        |                     |      |      |      |      |      |      |      |      |      |      | SECRETARÍA DE ECONOMÍA | MUNICIPIO DE CALAIS | 1.10 | 1.10 | 1.10 | 1.10 | 1.10 | 1.10 | 1.10 | 1.10 | 1.10 | 1.10 |                        |
|         |                    |                 |                  |  |  |                         |                    |           |                        |                     |           |             |          |                        |                        |                |        |                   |            |                        |            |               |                        |                     |      |      |      |      |      |      |      |      |      |      |                        |                     |      |      |      |      |      |      |      |      |      |      | SECRETARÍA DE ECONOMÍA |
| Tabasco | Comuna de Coahuila | 2.- PARTIDA     | 2018             | APORTACIONES FEDERALES PARA FEDERALISMOS 2 | APORTACIONES FEDERALES PARA FEDERALISMOS 2 | MUNICIPIO DE CALAIS     | 001                | MUNICIPIO | SECRETARÍA DE ECONOMÍA | MUNICIPIO DE CALAIS | MUNICIPIO | 1.10        | 1.10     | SECRETARÍA DE ECONOMÍA | MUNICIPIO DE CALAIS    | 1.10           | 1.10   | 1.10              | 1.10       | 1.10                   | 1.10       | 1.10          |                        |                     |      |      |      |      |      |      |      |      |      |      |                        |                     |      |      |      |      |      |      |      |      |      |      |                        |
|         |                    |                 |                  |  |  |                         |                    |           |                        |                     |           |             |          |                        |                        |                |        |                   |            |                        |            |               | SECRETARÍA DE ECONOMÍA | MUNICIPIO DE CALAIS | 1.10 | 1.10 | 1.10 | 1.10 | 1.10 | 1.10 | 1.10 | 1.10 | 1.10 | 1.10 |                        |                     |      |      |      |      |      |      |      |      |      |      |                        |
|         |                    |                 |                  |  |  |                         |                    |           |                        |                     |           |             |          |                        |                        |                |        |                   |            |                        |            |               |                        |                     |      |      |      |      |      |      |      |      |      |      | SECRETARÍA DE ECONOMÍA | MUNICIPIO DE CALAIS | 1.10 | 1.10 | 1.10 | 1.10 | 1.10 | 1.10 | 1.10 | 1.10 | 1.10 | 1.10 |                        |
|         |                    |                 |                  |  |  |                         |                    |           |                        |                     |           |             |          |                        |                        |                |        |                   |            |                        |            |               |                        |                     |      |      |      |      |      |      |      |      |      |      |                        |                     |      |      |      |      |      |      |      |      |      |      | SECRETARÍA DE ECONOMÍA |

*[Handwritten signatures and initials]*

Informe sobre la Situación Económica de las Finanzas Públicas y de Divida Pública

SECRETARÍA DE ECONOMÍA  
ESTADOS UNIDOS MEXICANOS

| Categoría | Subcategoría | Tipo de Programa | Código de Programa | Descripción del Programa   | Clase | Subcategoría | Clase | Programa | Programa               | Programa               | Programa               | Monto (Millones de Pesos) |                        |                        |                        |                        | Observaciones          |                        |                        |
|-----------|--------------|------------------|--------------------|--|-------|--------------|-------|----------|------------------------|------------------------|------------------------|---------------------------|------------------------|------------------------|------------------------|------------------------|------------------------|------------------------|------------------------|
|           |              |                  |                    |  |       |              |       |          |                        |                        |                        | Asignado                  | Comprobado             | Cancelado              | Reservado              | Restante               |                        |                        |                        |
| 2-1       | 2-1-1        | 2-1-1-1          | 2-1-1-1-1          | APORTACIONES FEDERALES PARA INTERVENIR EN OBRAS DE INFRAESTRUCTURA Y MANEJO DE AGUAS | 3     | PORTALMAY    | 000   | 000      | SECRETARÍA DE ECONOMÍA | SECRETARÍA DE ECONOMÍA | SECRETARÍA DE ECONOMÍA | SECRETARÍA DE ECONOMÍA    | SECRETARÍA DE ECONOMÍA | SECRETARÍA DE ECONOMÍA | SECRETARÍA DE ECONOMÍA | SECRETARÍA DE ECONOMÍA | SECRETARÍA DE ECONOMÍA | SECRETARÍA DE ECONOMÍA | SECRETARÍA DE ECONOMÍA |
| 2-1       | 2-1-1        | 2-1-1-1          | 2-1-1-1-1          | APORTACIONES FEDERALES PARA INTERVENIR EN OBRAS DE INFRAESTRUCTURA Y MANEJO DE AGUAS | 3     | PORTALMAY    | 000   | 000      | SECRETARÍA DE ECONOMÍA | SECRETARÍA DE ECONOMÍA | SECRETARÍA DE ECONOMÍA | SECRETARÍA DE ECONOMÍA    | SECRETARÍA DE ECONOMÍA | SECRETARÍA DE ECONOMÍA | SECRETARÍA DE ECONOMÍA | SECRETARÍA DE ECONOMÍA | SECRETARÍA DE ECONOMÍA | SECRETARÍA DE ECONOMÍA | SECRETARÍA DE ECONOMÍA |
| 2-1       | 2-1-1        | 2-1-1-1          | 2-1-1-1-1          | APORTACIONES FEDERALES PARA INTERVENIR EN OBRAS DE INFRAESTRUCTURA Y MANEJO DE AGUAS | 3     | PORTALMAY    | 000   | 000      | SECRETARÍA DE ECONOMÍA | SECRETARÍA DE ECONOMÍA | SECRETARÍA DE ECONOMÍA | SECRETARÍA DE ECONOMÍA    | SECRETARÍA DE ECONOMÍA | SECRETARÍA DE ECONOMÍA | SECRETARÍA DE ECONOMÍA | SECRETARÍA DE ECONOMÍA | SECRETARÍA DE ECONOMÍA | SECRETARÍA DE ECONOMÍA | SECRETARÍA DE ECONOMÍA |
| 2-1       | 2-1-1        | 2-1-1-1          | 2-1-1-1-1          | APORTACIONES FEDERALES PARA INTERVENIR EN OBRAS DE INFRAESTRUCTURA Y MANEJO DE AGUAS | 3     | PORTALMAY    | 000   | 000      | SECRETARÍA DE ECONOMÍA | SECRETARÍA DE ECONOMÍA | SECRETARÍA DE ECONOMÍA | SECRETARÍA DE ECONOMÍA    | SECRETARÍA DE ECONOMÍA | SECRETARÍA DE ECONOMÍA | SECRETARÍA DE ECONOMÍA | SECRETARÍA DE ECONOMÍA | SECRETARÍA DE ECONOMÍA | SECRETARÍA DE ECONOMÍA | SECRETARÍA DE ECONOMÍA |
| 2-1       | 2-1-1        | 2-1-1-1          | 2-1-1-1-1          | APORTACIONES FEDERALES PARA INTERVENIR EN OBRAS DE INFRAESTRUCTURA Y MANEJO DE AGUAS | 3     | PORTALMAY    | 000   | 000      | SECRETARÍA DE ECONOMÍA | SECRETARÍA DE ECONOMÍA | SECRETARÍA DE ECONOMÍA | SECRETARÍA DE ECONOMÍA    | SECRETARÍA DE ECONOMÍA | SECRETARÍA DE ECONOMÍA | SECRETARÍA DE ECONOMÍA | SECRETARÍA DE ECONOMÍA | SECRETARÍA DE ECONOMÍA | SECRETARÍA DE ECONOMÍA | SECRETARÍA DE ECONOMÍA |

Handwritten signatures and marks:

- Top right: A large, stylized signature or mark.
- Middle right: A signature that appears to be "A." followed by a checkmark.
- Bottom right: Another signature or mark.

Secretaría de Administración Económica, del Fomento, Trabajo y Empleo, Veracruz

SECRETARÍA DE TRABAJO

PERIODO: Primer Trimestre 2018

| Tabla | Municipio | Tipo de Ingresos           | Clase de Recurso | Tipo de Ingresos   | Descripción de Ingresos   | Clave de Descripción Programa | Programa / Fondo Comunitario - Especial   | Dependencia Ejecutora   | Modificación Financiera | Reintegración | Monto de Crédito | Partida   | Aprobado         | Modificación     | Reservación (Bancadas) | Comprometido   | AMARC FINANCIADO | Ejecutado      | Pagado         | Pagado BICP    | OBSERVACIONES   |   |
|-------|-----------|----------------------------|------------------|--|---|-------------------------------|---|---|-------------------------|---------------|------------------|---|------------------|------------------|------------------------|----------------|------------------|----------------|----------------|----------------|---|---|
|       |           |                            |                  |  |   |                               |   |   |                         |               |                  |   |                  |                  |                        |                |                  |                |                |                |   | AMARC FINANCIADO  |
| Tabla | Colima    | 2. PARTIDA                 | 2018             | APORTACIONES FEDERALES PARA ENTIDADES FEDERATIVAS Y MUNICIPIOS | SECRETARÍA DE PLANEACIÓN Y PROGRAMAS FINANCIEROS, INFRAS-ESTRUCTURA AL MANEJO DE PAISAJES | 005                           | SECRETARÍA DE PLANEACIÓN Y PROGRAMAS FINANCIEROS, INFRAS-ESTRUCTURA AL MANEJO DE PAISAJES | SECRETARÍA DE PLANEACIÓN Y PROGRAMAS FINANCIEROS, INFRAS-ESTRUCTURA AL MANEJO DE PAISAJES |                         |               | 28,842,118.00    | 13 - APORTACIONES DE LAS ENTIDADES FEDERATIVAS A LOS MUNICIPIOS | 51,317,876.00    | 53,282,078.00    | 28,842,118.00          | 28,842,118.00  | 28,842,118.00    | 28,842,118.00  | 28,842,118.00  | 28,842,118.00  | El importe autorizado para el ejercicio de 2018, en el Presupuesto del Poder Judicial del Estado de Colima, se encuentra comprometido en el ejercicio de 2017, por lo que no se puede registrar en el ejercicio de 2018. El importe autorizado para el ejercicio de 2018, en el Presupuesto del Poder Judicial del Estado de Colima, se encuentra comprometido en el ejercicio de 2017, por lo que no se puede registrar en el ejercicio de 2018. |   |
| Tabla | Colima    | 2. PARTIDA                 | 2018             | APORTACIONES FEDERALES PARA ENTIDADES FEDERATIVAS Y MUNICIPIOS | SECRETARÍA DE PLANEACIÓN Y PROGRAMAS FINANCIEROS, INFRAS-ESTRUCTURA AL MANEJO DE PAISAJES | 005                           | SECRETARÍA DE PLANEACIÓN Y PROGRAMAS FINANCIEROS, INFRAS-ESTRUCTURA AL MANEJO DE PAISAJES | SECRETARÍA DE PLANEACIÓN Y PROGRAMAS FINANCIEROS, INFRAS-ESTRUCTURA AL MANEJO DE PAISAJES |                         |               | 12,718,184.00    | 13 - APORTACIONES DE LAS ENTIDADES FEDERATIVAS A LOS MUNICIPIOS | 54,873,718.00    | 58,872,718.00    | 12,718,184.00          | 12,718,184.00  | 12,718,184.00    | 12,718,184.00  | 12,718,184.00  | 12,718,184.00  | El importe autorizado para el ejercicio de 2018, en el Presupuesto del Poder Judicial del Estado de Colima, se encuentra comprometido en el ejercicio de 2017, por lo que no se puede registrar en el ejercicio de 2018. El importe autorizado para el ejercicio de 2018, en el Presupuesto del Poder Judicial del Estado de Colima, se encuentra comprometido en el ejercicio de 2017, por lo que no se puede registrar en el ejercicio de 2018. |   |
| Tabla | Colima    | 2. PARTIDA                 | 2018             | APORTACIONES FEDERALES PARA ENTIDADES FEDERATIVAS Y MUNICIPIOS | SECRETARÍA DE PLANEACIÓN Y PROGRAMAS FINANCIEROS, INFRAS-ESTRUCTURA AL MANEJO DE PAISAJES | 005                           | SECRETARÍA DE PLANEACIÓN Y PROGRAMAS FINANCIEROS, INFRAS-ESTRUCTURA AL MANEJO DE PAISAJES | SECRETARÍA DE PLANEACIÓN Y PROGRAMAS FINANCIEROS, INFRAS-ESTRUCTURA AL MANEJO DE PAISAJES |                         |               | 7,298,818.00     | 13 - APORTACIONES DE LAS ENTIDADES FEDERATIVAS A LOS MUNICIPIOS | 25,334,411.00    | 29,294,411.00    | 7,298,818.00           | 7,298,818.00   | 7,298,818.00     | 7,298,818.00   | 7,298,818.00   | 7,298,818.00   | El importe autorizado para el ejercicio de 2018, en el Presupuesto del Poder Judicial del Estado de Colima, se encuentra comprometido en el ejercicio de 2017, por lo que no se puede registrar en el ejercicio de 2018. El importe autorizado para el ejercicio de 2018, en el Presupuesto del Poder Judicial del Estado de Colima, se encuentra comprometido en el ejercicio de 2017, por lo que no se puede registrar en el ejercicio de 2018. |   |
| Tabla | Colima    | 2. PARTIDA                 | 2018             | APORTACIONES FEDERALES PARA ENTIDADES FEDERATIVAS Y MUNICIPIOS | SECRETARÍA DE PLANEACIÓN Y PROGRAMAS FINANCIEROS, INFRAS-ESTRUCTURA AL MANEJO DE PAISAJES | 005                           | SECRETARÍA DE PLANEACIÓN Y PROGRAMAS FINANCIEROS, INFRAS-ESTRUCTURA AL MANEJO DE PAISAJES | SECRETARÍA DE PLANEACIÓN Y PROGRAMAS FINANCIEROS, INFRAS-ESTRUCTURA AL MANEJO DE PAISAJES |                         |               | 6,818,862.00     | 13 - APORTACIONES DE LAS ENTIDADES FEDERATIVAS A LOS MUNICIPIOS | 25,207,458.00    | 29,267,458.00    | 6,818,862.00           | 6,818,862.00   | 6,818,862.00     | 6,818,862.00   | 6,818,862.00   | 6,818,862.00   | El importe autorizado para el ejercicio de 2018, en el Presupuesto del Poder Judicial del Estado de Colima, se encuentra comprometido en el ejercicio de 2017, por lo que no se puede registrar en el ejercicio de 2018. El importe autorizado para el ejercicio de 2018, en el Presupuesto del Poder Judicial del Estado de Colima, se encuentra comprometido en el ejercicio de 2017, por lo que no se puede registrar en el ejercicio de 2018. |   |
| Tabla | Colima    | 2. PARTIDA                 | 2018             | APORTACIONES FEDERALES PARA ENTIDADES FEDERATIVAS Y MUNICIPIOS | SECRETARÍA DE PLANEACIÓN Y PROGRAMAS FINANCIEROS, INFRAS-ESTRUCTURA AL MANEJO DE PAISAJES | 005                           | SECRETARÍA DE PLANEACIÓN Y PROGRAMAS FINANCIEROS, INFRAS-ESTRUCTURA AL MANEJO DE PAISAJES | SECRETARÍA DE PLANEACIÓN Y PROGRAMAS FINANCIEROS, INFRAS-ESTRUCTURA AL MANEJO DE PAISAJES |                         |               | 6,811,281.00     | 13 - APORTACIONES DE LAS ENTIDADES FEDERATIVAS A LOS MUNICIPIOS | 24,846,488.00    | 28,846,488.00    | 6,811,281.00           | 6,811,281.00   | 6,811,281.00     | 6,811,281.00   | 6,811,281.00   | 6,811,281.00   | 6,811,281.00  | El importe autorizado para el ejercicio de 2018, en el Presupuesto del Poder Judicial del Estado de Colima, se encuentra comprometido en el ejercicio de 2017, por lo que no se puede registrar en el ejercicio de 2018. El importe autorizado para el ejercicio de 2018, en el Presupuesto del Poder Judicial del Estado de Colima, se encuentra comprometido en el ejercicio de 2017, por lo que no se puede registrar en el ejercicio de 2018. |
| Tabla | Colima    | 1. PROGRAMA PRESUPUESTARIO | 2018             | TOTAL DEL PROGRAMA PRESUPUESTARIO                              | SECRETARÍA DE PLANEACIÓN Y PROGRAMAS FINANCIEROS, INFRAS-ESTRUCTURA AL MANEJO DE PAISAJES | 005                           | SECRETARÍA DE PLANEACIÓN Y PROGRAMAS FINANCIEROS, INFRAS-ESTRUCTURA AL MANEJO DE PAISAJES | SECRETARÍA DE PLANEACIÓN Y PROGRAMAS FINANCIEROS, INFRAS-ESTRUCTURA AL MANEJO DE PAISAJES | 0.00                    | 0.00          | 240,842,000.00   |   | 1,443,461,811.00 | 1,443,461,811.00 | 240,842,000.00         | 240,842,000.00 | 240,842,000.00   | 240,842,000.00 | 240,842,000.00 | 240,842,000.00 |   |   |
| Tabla | Colima    | 2. PARTIDA                 | 2017             | APORTACIONES FEDERALES PARA ENTIDADES FEDERATIVAS Y MUNICIPIOS | SECRETARÍA DE PLANEACIÓN Y PROGRAMAS FINANCIEROS, INFRAS-ESTRUCTURA AL MANEJO DE PAISAJES | 005                           | SECRETARÍA DE PLANEACIÓN Y PROGRAMAS FINANCIEROS, INFRAS-ESTRUCTURA AL MANEJO DE PAISAJES | SECRETARÍA DE PLANEACIÓN Y PROGRAMAS FINANCIEROS, INFRAS-ESTRUCTURA AL MANEJO DE PAISAJES |                         |               | 12,238,962.50    | 13 - APORTACIONES DE LAS ENTIDADES FEDERATIVAS A LOS MUNICIPIOS | 68,191,338.00    | 12,237,874.30    | 12,238,962.50          | 12,238,962.50  | 12,238,962.50    | 12,238,962.50  | 12,238,962.50  | 12,238,962.50  | 12,238,962.50   |   |
| Tabla | Colima    | 2. PARTIDA                 | 2017             | APORTACIONES FEDERALES PARA ENTIDADES FEDERATIVAS Y MUNICIPIOS | SECRETARÍA DE PLANEACIÓN Y PROGRAMAS FINANCIEROS, INFRAS-ESTRUCTURA AL MANEJO DE PAISAJES | 005                           | SECRETARÍA DE PLANEACIÓN Y PROGRAMAS FINANCIEROS, INFRAS-ESTRUCTURA AL MANEJO DE PAISAJES | SECRETARÍA DE PLANEACIÓN Y PROGRAMAS FINANCIEROS, INFRAS-ESTRUCTURA AL MANEJO DE PAISAJES |                         |               | 154,988.03       | 13 - APORTACIONES DE LAS ENTIDADES FEDERATIVAS A LOS MUNICIPIOS | 6.00             | 1,648,770.00     | 154,988.03             | 154,988.03     | 154,988.03       | 154,988.03     | 154,988.03     | 154,988.03     | 154,988.03  |   |
| Tabla | Colima    | 2. PARTIDA                 | 2017             | APORTACIONES FEDERALES PARA ENTIDADES FEDERATIVAS Y MUNICIPIOS | SECRETARÍA DE PLANEACIÓN Y PROGRAMAS FINANCIEROS, INFRAS-ESTRUCTURA AL MANEJO DE PAISAJES | 005                           | SECRETARÍA DE PLANEACIÓN Y PROGRAMAS FINANCIEROS, INFRAS-ESTRUCTURA AL MANEJO DE PAISAJES | SECRETARÍA DE PLANEACIÓN Y PROGRAMAS FINANCIEROS, INFRAS-ESTRUCTURA AL MANEJO DE PAISAJES |                         |               | 2,401,722.31     | 13 - APORTACIONES DE LAS ENTIDADES FEDERATIVAS A LOS MUNICIPIOS | 3,252,722.31     | 2,401,722.31     | 2,401,722.31           | 2,401,722.31   | 2,401,722.31     | 2,401,722.31   | 2,401,722.31   | 2,401,722.31   | 2,401,722.31  |   |













Informe sobre la Situación Económica, las Finanzas Públicas y la Deuda Pública.

PERIODO: Febrero  
 FECHA: Marzo 2018

| Columna | Clase de Ingresos | Clase de Gastos | Programa | Clave Programática | Descripción | Dependencia   | Resumen   | Partido           | Aprobado     | Modificado   | Recomendado  | Comprometido | Devengado    | Líquido      | Programa     | Página SAGP  | OBSERVACIONES |
|---------|-------------------|-----------------|----------|--------------------|-------------|---|---|-------------------|--------------|--------------|--------------|--------------|--------------|--------------|--------------|--------------|---------------|
| 201     | 2-PARTIDA         | 2-PARTIDA       | 33       | FORAMAN            | M05         | MANIPULACION DE EQUIPOS DE LABORATORIO PARA EL MANEJO DE MUESTRAS | MANIPULACION DE EQUIPOS DE LABORATORIO PARA EL MANEJO DE MUESTRAS | 1-GASTO CORRIENTE | 0.00         | 48,371.54    | 48,371.54    | 48,371.54    | 48,371.54    | 48,371.54    | 48,371.54    | 48,371.54    | NA            |
| 202     | 2-PARTIDA         | 2-PARTIDA       | 33       | FORAMAN            | M05         | MANIPULACION DE EQUIPOS DE LABORATORIO PARA EL MANEJO DE MUESTRAS | MANIPULACION DE EQUIPOS DE LABORATORIO PARA EL MANEJO DE MUESTRAS | 1-GASTO CORRIENTE | 138,648.00   | 224,548.00   | 224,548.00   | 224,548.00   | 224,548.00   | 224,548.00   | 224,548.00   | 224,548.00   | NA            |
| 203     | 2-PARTIDA         | 2-PARTIDA       | 33       | FORAMAN            | M06         | MANIPULACION DE EQUIPOS DE LABORATORIO PARA EL MANEJO DE MUESTRAS | MANIPULACION DE EQUIPOS DE LABORATORIO PARA EL MANEJO DE MUESTRAS | 1-GASTO CORRIENTE | 1,137,211.06 | 1,137,211.06 | 1,137,211.06 | 1,137,211.06 | 1,137,211.06 | 1,137,211.06 | 1,137,211.06 | 1,137,211.06 | NA            |
| 204     | 2-PARTIDA         | 2-PARTIDA       | 33       | FORAMAN            | M05         | MANIPULACION DE EQUIPOS DE LABORATORIO PARA EL MANEJO DE MUESTRAS | MANIPULACION DE EQUIPOS DE LABORATORIO PARA EL MANEJO DE MUESTRAS | 1-GASTO CORRIENTE | 222,592.49   | 222,592.49   | 222,592.49   | 222,592.49   | 222,592.49   | 222,592.49   | 222,592.49   | 222,592.49   | NA            |
| 205     | 2-PARTIDA         | 2-PARTIDA       | 33       | FORAMAN            | M05         | MANIPULACION DE EQUIPOS DE LABORATORIO PARA EL MANEJO DE MUESTRAS | MANIPULACION DE EQUIPOS DE LABORATORIO PARA EL MANEJO DE MUESTRAS | 1-GASTO CORRIENTE | 0.00         | 0.00         | 0.00         | 0.00         | 0.00         | 0.00         | 0.00         | 0.00         | NA            |
| 206     | 2-PARTIDA         | 2-PARTIDA       | 33       | FORAMAN            | M05         | MANIPULACION DE EQUIPOS DE LABORATORIO PARA EL MANEJO DE MUESTRAS | MANIPULACION DE EQUIPOS DE LABORATORIO PARA EL MANEJO DE MUESTRAS | 1-GASTO CORRIENTE | 424,134.15   | 424,134.15   | 424,134.15   | 424,134.15   | 424,134.15   | 424,134.15   | 424,134.15   | 424,134.15   | NA            |
| 207     | 2-PARTIDA         | 2-PARTIDA       | 33       | FORAMAN            | M05         | MANIPULACION DE EQUIPOS DE LABORATORIO PARA EL MANEJO DE MUESTRAS | MANIPULACION DE EQUIPOS DE LABORATORIO PARA EL MANEJO DE MUESTRAS | 1-GASTO CORRIENTE | 0.00         | 0.00         | 0.00         | 0.00         | 0.00         | 0.00         | 0.00         | 0.00         | NA            |
| 208     | 2-PARTIDA         | 2-PARTIDA       | 33       | FORAMAN            | M05         | MANIPULACION DE EQUIPOS DE LABORATORIO PARA EL MANEJO DE MUESTRAS | MANIPULACION DE EQUIPOS DE LABORATORIO PARA EL MANEJO DE MUESTRAS | 1-GASTO CORRIENTE | 0.00         | 0.00         | 0.00         | 0.00         | 0.00         | 0.00         | 0.00         | 0.00         | NA            |
| 209     | 2-PARTIDA         | 2-PARTIDA       | 33       | FORAMAN            | M05         | MANIPULACION DE EQUIPOS DE LABORATORIO PARA EL MANEJO DE MUESTRAS | MANIPULACION DE EQUIPOS DE LABORATORIO PARA EL MANEJO DE MUESTRAS | 1-GASTO CORRIENTE | 0.00         | 0.00         | 0.00         | 0.00         | 0.00         | 0.00         | 0.00         | 0.00         | NA            |
| 210     | 2-PARTIDA         | 2-PARTIDA       | 33       | FORAMAN            | M05         | MANIPULACION DE EQUIPOS DE LABORATORIO PARA EL MANEJO DE MUESTRAS | MANIPULACION DE EQUIPOS DE LABORATORIO PARA EL MANEJO DE MUESTRAS | 1-GASTO CORRIENTE | 0.00         | 0.00         | 0.00         | 0.00         | 0.00         | 0.00         | 0.00         | 0.00         | NA            |
| 211     | 2-PARTIDA         | 2-PARTIDA       | 33       | FORAMAN            | M05         | MANIPULACION DE EQUIPOS DE LABORATORIO PARA EL MANEJO DE MUESTRAS | MANIPULACION DE EQUIPOS DE LABORATORIO PARA EL MANEJO DE MUESTRAS | 1-GASTO CORRIENTE | 0.00         | 0.00         | 0.00         | 0.00         | 0.00         | 0.00         | 0.00         | 0.00         | NA            |
| 212     | 2-PARTIDA         | 2-PARTIDA       | 33       | FORAMAN            | M05         | MANIPULACION DE EQUIPOS DE LABORATORIO PARA EL MANEJO DE MUESTRAS | MANIPULACION DE EQUIPOS DE LABORATORIO PARA EL MANEJO DE MUESTRAS | 1-GASTO CORRIENTE | 0.00         | 0.00         | 0.00         | 0.00         | 0.00         | 0.00         | 0.00         | 0.00         | NA            |
| 213     | 2-PARTIDA         | 2-PARTIDA       | 33       | FORAMAN            | M05         | MANIPULACION DE EQUIPOS DE LABORATORIO PARA EL MANEJO DE MUESTRAS | MANIPULACION DE EQUIPOS DE LABORATORIO PARA EL MANEJO DE MUESTRAS | 1-GASTO CORRIENTE | 0.00         | 0.00         | 0.00         | 0.00         | 0.00         | 0.00         | 0.00         | 0.00         | NA            |
| 214     | 2-PARTIDA         | 2-PARTIDA       | 33       | FORAMAN            | M05         | MANIPULACION DE EQUIPOS DE LABORATORIO PARA EL MANEJO DE MUESTRAS | MANIPULACION DE EQUIPOS DE LABORATORIO PARA EL MANEJO DE MUESTRAS | 1-GASTO CORRIENTE | 0.00         | 0.00         | 0.00         | 0.00         | 0.00         | 0.00         | 0.00         | 0.00         | NA            |
| 215     | 2-PARTIDA         | 2-PARTIDA       | 33       | FORAMAN            | M05         | MANIPULACION DE EQUIPOS DE LABORATORIO PARA EL MANEJO DE MUESTRAS | MANIPULACION DE EQUIPOS DE LABORATORIO PARA EL MANEJO DE MUESTRAS | 1-GASTO CORRIENTE | 0.00         | 0.00         | 0.00         | 0.00         | 0.00         | 0.00         | 0.00         | 0.00         | NA            |
| 216     | 2-PARTIDA         | 2-PARTIDA       | 33       | FORAMAN            | M05         | MANIPULACION DE EQUIPOS DE LABORATORIO PARA EL MANEJO DE MUESTRAS | MANIPULACION DE EQUIPOS DE LABORATORIO PARA EL MANEJO DE MUESTRAS | 1-GASTO CORRIENTE | 0.00         | 0.00         | 0.00         | 0.00         | 0.00         | 0.00         | 0.00         | 0.00         | NA            |
| 217     | 2-PARTIDA         | 2-PARTIDA       | 33       | FORAMAN            | M05         | MANIPULACION DE EQUIPOS DE LABORATORIO PARA EL MANEJO DE MUESTRAS | MANIPULACION DE EQUIPOS DE LABORATORIO PARA EL MANEJO DE MUESTRAS | 1-GASTO CORRIENTE | 0.00         | 0.00         | 0.00         | 0.00         | 0.00         | 0.00         | 0.00         | 0.00         | NA            |
| 218     | 2-PARTIDA         | 2-PARTIDA       | 33       | FORAMAN            | M05         | MANIPULACION DE EQUIPOS DE LABORATORIO PARA EL MANEJO DE MUESTRAS | MANIPULACION DE EQUIPOS DE LABORATORIO PARA EL MANEJO DE MUESTRAS | 1-GASTO CORRIENTE | 0.00         | 0.00         | 0.00         | 0.00         | 0.00         | 0.00         | 0.00         | 0.00         | NA            |
| 219     | 2-PARTIDA         | 2-PARTIDA       | 33       | FORAMAN            | M05         | MANIPULACION DE EQUIPOS DE LABORATORIO PARA EL MANEJO DE MUESTRAS | MANIPULACION DE EQUIPOS DE LABORATORIO PARA EL MANEJO DE MUESTRAS | 1-GASTO CORRIENTE | 0.00         | 0.00         | 0.00         | 0.00         | 0.00         | 0.00         | 0.00         | 0.00         | NA            |
| 220     | 2-PARTIDA         | 2-PARTIDA       | 33       | FORAMAN            | M05         | MANIPULACION DE EQUIPOS DE LABORATORIO PARA EL MANEJO DE MUESTRAS | MANIPULACION DE EQUIPOS DE LABORATORIO PARA EL MANEJO DE MUESTRAS | 1-GASTO CORRIENTE | 0.00         | 0.00         | 0.00         | 0.00         | 0.00         | 0.00         | 0.00         | 0.00         | NA            |

Handwritten signature and initials.



| DESCRIPCIÓN DEL PROGRAMA DE EJECUCIÓN |         |            |        |  |                |          |             |             |                        | PALETA         |         |                |         | ANÁLISIS FINANCIERO |            |                         |              | OBSERVACIONES |         |       |             |               |  |
|---------------------------------------|---------|------------|--------|--|----------------|----------|-------------|-------------|------------------------|----------------|---------|----------------|---------|---------------------|------------|-------------------------|--------------|---------------|---------|-------|-------------|---------------|--|
| Código                                | Partida | Subpartida | Item   | Nombre                                 | Clave Programa | Programa | Subprograma | Objetivo    | Descripción Específica | Nombre Función | Regimen | Lugar de Costo | Partida | Aprobado            | Modificado | Requerido (Presupuesto) | Comprometido | Empiezo       | Finishe | Pagos | Pagos SIGEP | OBSERVACIONES |  |
| 207                                   | 2       | 2.1        | 2.1.1  | APORTACIONES FEDERALES PARA FEDERAL-1  | 000            | FORTAMUN | 000         | IDENTIFICAR | MANEJO DE INICIALIA    | 000            | 000     | 1              | 1       | 0.00                | 0.00       | 0.00                    | 0.00         | 0.00          | 0.00    | 0.00  | 0.00        | 0.00          |  |
| 207                                   | 2       | 2.1        | 2.1.2  | APORTACIONES FEDERALES PARA FEDERAL-2  | 000            | FORTAMUN | 000         | IDENTIFICAR | MANEJO DE INICIALIA    | 000            | 000     | 1              | 1       | 0.00                | 0.00       | 0.00                    | 0.00         | 0.00          | 0.00    | 0.00  | 0.00        | 0.00          |  |
| 207                                   | 2       | 2.1        | 2.1.3  | APORTACIONES FEDERALES PARA FEDERAL-3  | 000            | FORTAMUN | 000         | IDENTIFICAR | MANEJO DE INICIALIA    | 000            | 000     | 1              | 1       | 0.00                | 0.00       | 0.00                    | 0.00         | 0.00          | 0.00    | 0.00  | 0.00        | 0.00          |  |
| 207                                   | 2       | 2.1        | 2.1.4  | APORTACIONES FEDERALES PARA FEDERAL-4  | 000            | FORTAMUN | 000         | IDENTIFICAR | MANEJO DE INICIALIA    | 000            | 000     | 1              | 1       | 0.00                | 0.00       | 0.00                    | 0.00         | 0.00          | 0.00    | 0.00  | 0.00        | 0.00          |  |
| 207                                   | 2       | 2.1        | 2.1.5  | APORTACIONES FEDERALES PARA FEDERAL-5  | 000            | FORTAMUN | 000         | IDENTIFICAR | MANEJO DE INICIALIA    | 000            | 000     | 1              | 1       | 0.00                | 0.00       | 0.00                    | 0.00         | 0.00          | 0.00    | 0.00  | 0.00        | 0.00          |  |
| 207                                   | 2       | 2.1        | 2.1.6  | APORTACIONES FEDERALES PARA FEDERAL-6  | 000            | FORTAMUN | 000         | IDENTIFICAR | MANEJO DE INICIALIA    | 000            | 000     | 1              | 1       | 0.00                | 0.00       | 0.00                    | 0.00         | 0.00          | 0.00    | 0.00  | 0.00        | 0.00          |  |
| 207                                   | 2       | 2.1        | 2.1.7  | APORTACIONES FEDERALES PARA FEDERAL-7  | 000            | FORTAMUN | 000         | IDENTIFICAR | MANEJO DE INICIALIA    | 000            | 000     | 1              | 1       | 0.00                | 0.00       | 0.00                    | 0.00         | 0.00          | 0.00    | 0.00  | 0.00        | 0.00          |  |
| 207                                   | 2       | 2.1        | 2.1.8  | APORTACIONES FEDERALES PARA FEDERAL-8  | 000            | FORTAMUN | 000         | IDENTIFICAR | MANEJO DE INICIALIA    | 000            | 000     | 1              | 1       | 0.00                | 0.00       | 0.00                    | 0.00         | 0.00          | 0.00    | 0.00  | 0.00        | 0.00          |  |
| 207                                   | 2       | 2.1        | 2.1.9  | APORTACIONES FEDERALES PARA FEDERAL-9  | 000            | FORTAMUN | 000         | IDENTIFICAR | MANEJO DE INICIALIA    | 000            | 000     | 1              | 1       | 0.00                | 0.00       | 0.00                    | 0.00         | 0.00          | 0.00    | 0.00  | 0.00        | 0.00          |  |
| 207                                   | 2       | 2.1        | 2.1.10 | APORTACIONES FEDERALES PARA FEDERAL-10 | 000            | FORTAMUN | 000         | IDENTIFICAR | MANEJO DE INICIALIA    | 000            | 000     | 1              | 1       | 0.00                | 0.00       | 0.00                    | 0.00         | 0.00          | 0.00    | 0.00  | 0.00        | 0.00          |  |
| 207                                   | 2       | 2.1        | 2.1.11 | APORTACIONES FEDERALES PARA FEDERAL-11 | 000            | FORTAMUN | 000         | IDENTIFICAR | MANEJO DE INICIALIA    | 000            | 000     | 1              | 1       | 0.00                | 0.00       | 0.00                    | 0.00         | 0.00          | 0.00    | 0.00  | 0.00        | 0.00          |  |
| 207                                   | 2       | 2.1        | 2.1.12 | APORTACIONES FEDERALES PARA FEDERAL-12 | 000            | FORTAMUN | 000         | IDENTIFICAR | MANEJO DE INICIALIA    | 000            | 000     | 1              | 1       | 0.00                | 0.00       | 0.00                    | 0.00         | 0.00          | 0.00    | 0.00  | 0.00        | 0.00          |  |
| 207                                   | 2       | 2.1        | 2.1.13 | APORTACIONES FEDERALES PARA FEDERAL-13 | 000            | FORTAMUN | 000         | IDENTIFICAR | MANEJO DE INICIALIA    | 000            | 000     | 1              | 1       | 0.00                | 0.00       | 0.00                    | 0.00         | 0.00          | 0.00    | 0.00  | 0.00        | 0.00          |  |
| 207                                   | 2       | 2.1        | 2.1.14 | APORTACIONES FEDERALES PARA FEDERAL-14 | 000            | FORTAMUN | 000         | IDENTIFICAR | MANEJO DE INICIALIA    | 000            | 000     | 1              | 1       | 0.00                | 0.00       | 0.00                    | 0.00         | 0.00          | 0.00    | 0.00  | 0.00        | 0.00          |  |
| 207                                   | 2       | 2.1        | 2.1.15 | APORTACIONES FEDERALES PARA FEDERAL-15 | 000            | FORTAMUN | 000         | IDENTIFICAR | MANEJO DE INICIALIA    | 000            | 000     | 1              | 1       | 0.00                | 0.00       | 0.00                    | 0.00         | 0.00          | 0.00    | 0.00  | 0.00        | 0.00          |  |
| 207                                   | 2       | 2.1        | 2.1.16 | APORTACIONES FEDERALES PARA FEDERAL-16 | 000            | FORTAMUN | 000         | IDENTIFICAR | MANEJO DE INICIALIA    | 000            | 000     | 1              | 1       | 0.00                | 0.00       | 0.00                    | 0.00         | 0.00          | 0.00    | 0.00  | 0.00        | 0.00          |  |
| 207                                   | 2       | 2.1        | 2.1.17 | APORTACIONES FEDERALES PARA FEDERAL-17 | 000            | FORTAMUN | 000         | IDENTIFICAR | MANEJO DE INICIALIA    | 000            | 000     | 1              | 1       | 0.00                | 0.00       | 0.00                    | 0.00         | 0.00          | 0.00    | 0.00  | 0.00        | 0.00          |  |
| 207                                   | 2       | 2.1        | 2.1.18 | APORTACIONES FEDERALES PARA FEDERAL-18 | 000            | FORTAMUN | 000         | IDENTIFICAR | MANEJO DE INICIALIA    | 000            | 000     | 1              | 1       | 0.00                | 0.00       | 0.00                    | 0.00         | 0.00          | 0.00    | 0.00  | 0.00        | 0.00          |  |
| 207                                   | 2       | 2.1        | 2.1.19 | APORTACIONES FEDERALES PARA FEDERAL-19 | 000            | FORTAMUN | 000         | IDENTIFICAR | MANEJO DE INICIALIA    | 000            | 000     | 1              | 1       | 0.00                | 0.00       | 0.00                    | 0.00         | 0.00          | 0.00    | 0.00  | 0.00        | 0.00          |  |
| 207                                   | 2       | 2.1        | 2.1.20 | APORTACIONES FEDERALES PARA FEDERAL-20 | 000            | FORTAMUN | 000         | IDENTIFICAR | MANEJO DE INICIALIA    | 000            | 000     | 1              | 1       | 0.00                | 0.00       | 0.00                    | 0.00         | 0.00          | 0.00    | 0.00  | 0.00        | 0.00          |  |
| 207                                   | 2       | 2.1        | 2.1.21 | APORTACIONES FEDERALES PARA FEDERAL-21 | 000            | FORTAMUN | 000         | IDENTIFICAR | MANEJO DE INICIALIA    | 000            | 000     | 1              | 1       | 0.00                | 0.00       | 0.00                    | 0.00         | 0.00          | 0.00    | 0.00  | 0.00        | 0.00          |  |
| 207                                   | 2       | 2.1        | 2.1.22 | APORTACIONES FEDERALES PARA FEDERAL-22 | 000            | FORTAMUN | 000         | IDENTIFICAR | MANEJO DE INICIALIA    | 000            | 000     | 1              | 1       | 0.00                | 0.00       | 0.00                    | 0.00         | 0.00          | 0.00    | 0.00  | 0.00        | 0.00          |  |
| 207                                   | 2       | 2.1        | 2.1.23 | APORTACIONES FEDERALES PARA FEDERAL-23 | 000            | FORTAMUN | 000         | IDENTIFICAR | MANEJO DE INICIALIA    | 000            | 000     | 1              | 1       | 0.00                | 0.00       | 0.00                    | 0.00         | 0.00          | 0.00    | 0.00  | 0.00        | 0.00          |  |
| 207                                   | 2       | 2.1        | 2.1.24 | APORTACIONES FEDERALES PARA FEDERAL-24 | 000            | FORTAMUN | 000         | IDENTIFICAR | MANEJO DE INICIALIA    | 000            | 000     | 1              | 1       | 0.00                | 0.00       | 0.00                    | 0.00         | 0.00          | 0.00    | 0.00  | 0.00        | 0.00          |  |
| 207                                   | 2       | 2.1        | 2.1.25 | APORTACIONES FEDERALES PARA FEDERAL-25 | 000            | FORTAMUN | 000         | IDENTIFICAR | MANEJO DE INICIALIA    | 000            | 000     | 1              | 1       | 0.00                | 0.00       | 0.00                    | 0.00         | 0.00          | 0.00    | 0.00  | 0.00        | 0.00          |  |
| 207                                   | 2       | 2.1        | 2.1.26 | APORTACIONES FEDERALES PARA FEDERAL-26 | 000            | FORTAMUN | 000         | IDENTIFICAR | MANEJO DE INICIALIA    | 000            | 000     | 1              | 1       | 0.00                | 0.00       | 0.00                    | 0.00         | 0.00          | 0.00    | 0.00  | 0.00        | 0.00          |  |
| 207                                   | 2       | 2.1        | 2.1.27 | APORTACIONES FEDERALES PARA FEDERAL-27 | 000            | FORTAMUN | 000         | IDENTIFICAR | MANEJO DE INICIALIA    | 000            | 000     | 1              | 1       | 0.00                | 0.00       | 0.00                    | 0.00         | 0.00          | 0.00    | 0.00  | 0.00        | 0.00          |  |
| 207                                   | 2       | 2.1        | 2.1.28 | APORTACIONES FEDERALES PARA FEDERAL-28 | 000            | FORTAMUN | 000         | IDENTIFICAR | MANEJO DE INICIALIA    | 000            | 000     | 1              | 1       | 0.00                | 0.00       | 0.00                    | 0.00         | 0.00          | 0.00    | 0.00  | 0.00        | 0.00          |  |
| 207                                   | 2       | 2.1        | 2.1.29 | APORTACIONES FEDERALES PARA FEDERAL-29 | 000            | FORTAMUN | 000         | IDENTIFICAR | MANEJO DE INICIALIA    | 000            | 000     | 1              | 1       | 0.00                | 0.00       | 0.00                    | 0.00         | 0.00          | 0.00    | 0.00  | 0.00        | 0.00          |  |
| 207                                   | 2       | 2.1        | 2.1.30 | APORTACIONES FEDERALES PARA FEDERAL-30 | 000            | FORTAMUN | 000         | IDENTIFICAR | MANEJO DE INICIALIA    | 000            | 000     | 1              | 1       | 0.00                | 0.00       | 0.00                    | 0.00         | 0.00          | 0.00    | 0.00  | 0.00        | 0.00          |  |

*[Handwritten signature and initials]*

Resolución No. 001-2018/S. Secretaría Ejecutiva del Poder Judicial, 15 de Mayo de 2018.



Información sobre el Sistema Económico del Fortuna y el Estado de Chiapas

SIEMPRE, PARA TI

Table with columns: Concepto, Tipo de Ingreso, Clasificación, Descripción, Programa, Fuente, Rendimiento, Rubro, Tipo de Gasto, Partida, Modalidad, Monto, Recursos, Compromiso, Devengado, Ejecución, Pago, Pago S/C, Observaciones.

Handwritten signature and initials.



























Moneses contra la Situación Económica, las Finanzas Públicas y la Deuda Pública

PERIODO: Tabasco  
PERIODO: Primer Trimestre 2018

| Entidad | Municipio                  | Tipos de ingresos           | Ciclo de Recorrido | Uso de Recursos                                    | Descripción de Ingresos                            | Programa Presupuestario   | Proyecto | Objetivo | Dependencias                           | Subproyecto | Tipos de Gasto | Partida        | Aprobado       | Identificado   | Incrementado (Reintegrado) | Comprometido   | Cumplido       | Pagado         | Pagado SISP    | OBSERVACIONES  |    |
|---------|----------------------------|-----------------------------|--------------------|--|--|---------------------------|----------|----------|--|-------------|----------------|----------------|----------------|----------------|----------------------------|----------------|----------------|----------------|----------------|----------------|----|
| Tabasco | Coahuila de la Comandancia | 2- PARTIDA                  | 2018               | APORTACIONES FEDERALES PARA EDUCATIVAS Y MANIPULOS | APORTACIONES FEDERALES PARA EDUCATIVAS Y MANIPULOS | 33 FAMILIARISTENCA SOCIAL | 000      | 000      | SECRETARIA DE EDUCACION TRIMESTRE 2018 | 0.00        | 1.000.000      | 0.00           | 0.00           | 0.00           | 0.00                       | 0.00           | 0.00           | 0.00           | 0.00           | NA             |    |
| Tabasco | Coahuila de la Comandancia | 2- PARTIDA                  | 2018               | APORTACIONES FEDERALES PARA EDUCATIVAS Y MANIPULOS | APORTACIONES FEDERALES PARA EDUCATIVAS Y MANIPULOS | 33 FAMILIARISTENCA SOCIAL | 000      | 000      | SECRETARIA DE EDUCACION TRIMESTRE 2018 | 0.00        | 451,000.00     | 451,000.00     | 18,762.25      | 18,762.25      | 18,762.25                  | 18,762.25      | 18,762.25      | 18,762.25      | 18,762.25      | NA             |    |
| Tabasco | Coahuila de la Comandancia | 2- PARTIDA                  | 2018               | APORTACIONES FEDERALES PARA EDUCATIVAS Y MANIPULOS | APORTACIONES FEDERALES PARA EDUCATIVAS Y MANIPULOS | 33 FAMILIARISTENCA SOCIAL | 000      | 000      | SECRETARIA DE EDUCACION TRIMESTRE 2018 | 0.00        | 18,762.25      | 18,762.25      | 18,762.25      | 18,762.25      | 18,762.25                  | 18,762.25      | 18,762.25      | 18,762.25      | 18,762.25      | 18,762.25      | NA |
| Tabasco | Coahuila de la Comandancia | 2- PARTIDA                  | 2018               | APORTACIONES FEDERALES PARA EDUCATIVAS Y MANIPULOS | APORTACIONES FEDERALES PARA EDUCATIVAS Y MANIPULOS | 33 FAMILIARISTENCA SOCIAL | 000      | 000      | SECRETARIA DE EDUCACION TRIMESTRE 2018 | 0.00        | 18,762.25      | 18,762.25      | 18,762.25      | 18,762.25      | 18,762.25                  | 18,762.25      | 18,762.25      | 18,762.25      | 18,762.25      | 18,762.25      | NA |
| Tabasco | Coahuila de la Comandancia | 1- PROGRAMAS PRESUPUESTARIO | 2018               | APORTACIONES FEDERALES PARA EDUCATIVAS Y MANIPULOS | APORTACIONES FEDERALES PARA EDUCATIVAS Y MANIPULOS | 33 FAMILIARISTENCA SOCIAL | 000      | 000      | SECRETARIA DE EDUCACION TRIMESTRE 2018 | 0.00        | 251,024,174.20 | 251,024,174.20 | 64,888,054.46  | 64,888,054.46  | 64,888,054.46              | 64,888,054.46  | 64,888,054.46  | 64,888,054.46  | 64,888,054.46  | 64,888,054.46  | NA |
| Tabasco | Coahuila de la Comandancia | 2- PARTIDA                  | 2017               | APORTACIONES FEDERALES PARA EDUCATIVAS Y MANIPULOS | APORTACIONES FEDERALES PARA EDUCATIVAS Y MANIPULOS | 33 FAMILIARISTENCA SOCIAL | 000      | 000      | SECRETARIA DE EDUCACION TRIMESTRE 2018 | 0.00        | 144,544,740.00 | 144,544,740.00 | 188,574,607.76 | 188,574,607.76 | 188,574,607.76             | 188,574,607.76 | 188,574,607.76 | 188,574,607.76 | 188,574,607.76 | 188,574,607.76 | NA |
| Tabasco | Coahuila de la Comandancia | 2- PARTIDA                  | 2017               | APORTACIONES FEDERALES PARA EDUCATIVAS Y MANIPULOS | APORTACIONES FEDERALES PARA EDUCATIVAS Y MANIPULOS | 33 FAMILIARISTENCA SOCIAL | 000      | 000      | SECRETARIA DE EDUCACION TRIMESTRE 2018 | 0.00        | 1,022,000.00   | 1,022,000.00   | 1,125,872.41   | 1,125,872.41   | 1,125,872.41               | 1,125,872.41   | 1,125,872.41   | 1,125,872.41   | 1,125,872.41   | 1,125,872.41   | NA |
| Tabasco | Coahuila de la Comandancia | 2- PARTIDA                  | 2017               | APORTACIONES FEDERALES PARA EDUCATIVAS Y MANIPULOS | APORTACIONES FEDERALES PARA EDUCATIVAS Y MANIPULOS | 33 FAMILIARISTENCA SOCIAL | 000      | 000      | SECRETARIA DE EDUCACION TRIMESTRE 2018 | 0.00        | 475,022.00     | 475,022.00     | 475,128.46     | 475,128.46     | 475,128.46                 | 475,128.46     | 475,128.46     | 475,128.46     | 475,128.46     | 475,128.46     | NA |
| Tabasco | Coahuila de la Comandancia | 2- PARTIDA                  | 2017               | APORTACIONES FEDERALES PARA EDUCATIVAS Y MANIPULOS | APORTACIONES FEDERALES PARA EDUCATIVAS Y MANIPULOS | 33 FAMILIARISTENCA SOCIAL | 000      | 000      | SECRETARIA DE EDUCACION TRIMESTRE 2018 | 0.00        | 84,000.00      | 84,000.00      | 71,753.46      | 71,753.46      | 71,753.46                  | 71,753.46      | 71,753.46      | 71,753.46      | 71,753.46      | 71,753.46      | NA |
| Tabasco | Coahuila de la Comandancia | 2- PARTIDA                  | 2017               | APORTACIONES FEDERALES PARA EDUCATIVAS Y MANIPULOS | APORTACIONES FEDERALES PARA EDUCATIVAS Y MANIPULOS | 33 FAMILIARISTENCA SOCIAL | 000      | 000      | SECRETARIA DE EDUCACION TRIMESTRE 2018 | 0.00        | 318,200.00     | 318,200.00     | 304,441.00     | 304,441.00     | 304,441.00                 | 304,441.00     | 304,441.00     | 304,441.00     | 304,441.00     | 304,441.00     | NA |
| Tabasco | Coahuila de la Comandancia | 2- PARTIDA                  | 2017               | APORTACIONES FEDERALES PARA EDUCATIVAS Y MANIPULOS | APORTACIONES FEDERALES PARA EDUCATIVAS Y MANIPULOS | 33 FAMILIARISTENCA SOCIAL | 000      | 000      | SECRETARIA DE EDUCACION TRIMESTRE 2018 | 0.00        | 42,304,560.00  | 42,304,560.00  | 63,043,105.20  | 63,043,105.20  | 63,043,105.20              | 63,043,105.20  | 63,043,105.20  | 63,043,105.20  | 63,043,105.20  | 63,043,105.20  | NA |
| Tabasco | Coahuila de la Comandancia | 2- PARTIDA                  | 2017               | APORTACIONES FEDERALES PARA EDUCATIVAS Y MANIPULOS | APORTACIONES FEDERALES PARA EDUCATIVAS Y MANIPULOS | 33 FAMILIARISTENCA SOCIAL | 000      | 000      | SECRETARIA DE EDUCACION TRIMESTRE 2018 | 0.00        | 35,170,340.00  | 35,170,340.00  | 411.15         | 411.15         | 411.15                     | 411.15         | 411.15         | 411.15         | 411.15         | 411.15         | NA |
| Tabasco | Coahuila de la Comandancia | 1- PROGRAMAS PRESUPUESTARIO | 2017               | APORTACIONES FEDERALES PARA EDUCATIVAS Y MANIPULOS | APORTACIONES FEDERALES PARA EDUCATIVAS Y MANIPULOS | 33 FAMILIARISTENCA SOCIAL | 000      | 000      | SECRETARIA DE EDUCACION TRIMESTRE 2018 | 0.00        | 214,004,472.00 | 214,004,472.00 | 239,429,378.00 | 239,429,378.00 | 239,429,378.00             | 239,429,378.00 | 239,429,378.00 | 239,429,378.00 | 239,429,378.00 | 239,429,378.00 | NA |
| Tabasco | Coahuila de la Comandancia | 2- PARTIDA                  | 2018               | APORTACIONES FEDERALES PARA EDUCATIVAS Y MANIPULOS | APORTACIONES FEDERALES PARA EDUCATIVAS Y MANIPULOS | 33 FAMILIARISTENCA SOCIAL | 000      | 000      | SECRETARIA DE EDUCACION TRIMESTRE 2018 | 0.00        | 18,000,000.00  | 18,000,000.00  | 18,000,000.00  | 18,000,000.00  | 18,000,000.00              | 18,000,000.00  | 18,000,000.00  | 18,000,000.00  | 18,000,000.00  | 18,000,000.00  | NA |
| Tabasco | Coahuila de la Comandancia | 1- PROGRAMAS PRESUPUESTARIO | 2018               | APORTACIONES FEDERALES PARA EDUCATIVAS Y MANIPULOS | APORTACIONES FEDERALES PARA EDUCATIVAS Y MANIPULOS | 33 FAMILIARISTENCA SOCIAL | 000      | 000      | SECRETARIA DE EDUCACION TRIMESTRE 2018 | 0.00        | 18,000,000.00  | 18,000,000.00  | 18,000,000.00  | 18,000,000.00  | 18,000,000.00              | 18,000,000.00  | 18,000,000.00  | 18,000,000.00  | 18,000,000.00  | 18,000,000.00  | NA |
| Tabasco | Coahuila de la Comandancia | 2- PARTIDA                  | 2017               | APORTACIONES FEDERALES PARA EDUCATIVAS Y MANIPULOS | APORTACIONES FEDERALES PARA EDUCATIVAS Y MANIPULOS | 33 FAMILIARISTENCA SOCIAL | 000      | 000      | SECRETARIA DE EDUCACION TRIMESTRE 2018 | 0.00        | 51,022,308.46  | 51,022,308.46  | 51,427,308.46  | 51,427,308.46  | 51,427,308.46              | 51,427,308.46  | 51,427,308.46  | 51,427,308.46  | 51,427,308.46  | 51,427,308.46  | NA |
| Tabasco | Coahuila de la Comandancia | 2- PARTIDA                  | 2017               | APORTACIONES FEDERALES PARA EDUCATIVAS Y MANIPULOS | APORTACIONES FEDERALES PARA EDUCATIVAS Y MANIPULOS | 33 FAMILIARISTENCA SOCIAL | 000      | 000      | SECRETARIA DE EDUCACION TRIMESTRE 2018 | 0.00        | 230,370.00     | 230,370.00     | 230,370.00     | 230,370.00     | 230,370.00                 | 230,370.00     | 230,370.00     | 230,370.00     | 230,370.00     | 230,370.00     | NA |

*[Handwritten signature and initials]*

















Informe sobre la Situación Económica, las Finanzas Públicas y la Deuda Pública

PERIODO: Trimestre 2018

| Entidad  | Municipio            | Tipo de Ingresos | Ciclo de Ingresos | Tipo de Recurso           | Descripción Récab   | Clave Récab | Descripción Programa       | Clave Programa | Programa Fondo | Dependencia Ejecutora   | Rendimiento Financiero | Estrategia | Tipo de Gasto     | Partida                       | Folio        | Aprobado     | Modificado   | Iniciado (Millones) | Comprometido | Devengado    | Ejecuto      | Pagado       | Folios SISP  | OBSERVACIONES |           |           |           |           |           |           |           |           |            |            |            |            |            |            |            |            |            |            |            |            |            |            |            |            |            |            |            |            |            |            |            |            |            |            |            |            |            |            |            |            |            |            |            |            |            |            |            |            |            |            |            |            |            |            |            |            |            |            |            |            |            |            |            |            |            |            |            |            |            |            |            |            |            |            |
|----------|----------------------|------------------|-------------------|---------------------------|---|-------------|----------------------------|----------------|----------------|---|------------------------|------------|-------------------|-------------------------------|--------------|--------------|--------------|---------------------|--------------|--------------|--------------|--------------|--------------|---------------|-----------|-----------|-----------|-----------|-----------|-----------|-----------|-----------|------------|------------|------------|------------|------------|------------|------------|------------|------------|------------|------------|------------|------------|------------|------------|------------|------------|------------|------------|------------|------------|------------|------------|------------|------------|------------|------------|------------|------------|------------|------------|------------|------------|------------|------------|------------|------------|------------|------------|------------|------------|------------|------------|------------|------------|------------|------------|------------|------------|------------|------------|------------|------------|------------|------------|------------|------------|------------|------------|------------|------------|------------|------------|------------|------------|------------|
|          |                      |                  |                   |                           |   |             |                            |                |                |   |                        |            |                   |                               |              |              |              |                     |              |              |              |              |              |               | 2-PARTIDA | 3-PARTIDA | 4-PARTIDA | 5-PARTIDA | 6-PARTIDA | 7-PARTIDA | 8-PARTIDA | 9-PARTIDA | 10-PARTIDA | 11-PARTIDA | 12-PARTIDA | 13-PARTIDA | 14-PARTIDA | 15-PARTIDA | 16-PARTIDA | 17-PARTIDA | 18-PARTIDA | 19-PARTIDA | 20-PARTIDA | 21-PARTIDA | 22-PARTIDA | 23-PARTIDA | 24-PARTIDA | 25-PARTIDA | 26-PARTIDA | 27-PARTIDA | 28-PARTIDA | 29-PARTIDA | 30-PARTIDA | 31-PARTIDA | 32-PARTIDA | 33-PARTIDA | 34-PARTIDA | 35-PARTIDA | 36-PARTIDA | 37-PARTIDA | 38-PARTIDA | 39-PARTIDA | 40-PARTIDA | 41-PARTIDA | 42-PARTIDA | 43-PARTIDA | 44-PARTIDA | 45-PARTIDA | 46-PARTIDA | 47-PARTIDA | 48-PARTIDA | 49-PARTIDA | 50-PARTIDA | 51-PARTIDA | 52-PARTIDA | 53-PARTIDA | 54-PARTIDA | 55-PARTIDA | 56-PARTIDA | 57-PARTIDA | 58-PARTIDA | 59-PARTIDA | 60-PARTIDA | 61-PARTIDA | 62-PARTIDA | 63-PARTIDA | 64-PARTIDA | 65-PARTIDA | 66-PARTIDA | 67-PARTIDA | 68-PARTIDA | 69-PARTIDA | 70-PARTIDA | 71-PARTIDA | 72-PARTIDA | 73-PARTIDA | 74-PARTIDA | 75-PARTIDA |
| Tlaxcala | Coahuila de Zaragoza | 2-PARTIDA        | 2017              | APORTACIONES FEDERALES-1  | APORTACIONES FEDERALES PARA ENTIDADES FEDERATIVAS Y MANCIQUOS | 31          | FAETA EDUCACION DE ADULTOS | W18            | W18            | SAUBIDENTIFICACION INSTITUTO DE EDUCACION PARA ADULTOS DE TABASCO (ITR18) |                        |            | 1-GASTO CORRIENTE | 111-AQUA                      | 31,157.41    | 10,000.00    | 31,157.41    | 31,157.41           | 31,157.41    | 31,157.41    | 31,157.41    | 31,157.41    | 31,157.41    | 194           |           |           |           |           |           |           |           |           |            |            |            |            |            |            |            |            |            |            |            |            |            |            |            |            |            |            |            |            |            |            |            |            |            |            |            |            |            |            |            |            |            |            |            |            |            |            |            |            |            |            |            |            |            |            |            |            |            |            |            |            |            |            |            |            |            |            |            |            |            |            |            |            |            |            |
| Tlaxcala | Coahuila de Zaragoza | 2-PARTIDA        | 2017              | APORTACIONES FEDERALES-2  | APORTACIONES FEDERALES PARA ENTIDADES FEDERATIVAS Y MANCIQUOS | 31          | FAETA EDUCACION DE ADULTOS | W19            | W19            | SAUBIDENTIFICACION INSTITUTO DE EDUCACION PARA ADULTOS DE TABASCO (ITR19) |                        |            | 1-GASTO CORRIENTE | 112-TELÉFONA                  | 145,158.00   | 18,000.00    | 145,158.00   | 145,158.00          | 145,158.00   | 145,158.00   | 145,158.00   | 145,158.00   | 145,158.00   | 194           |           |           |           |           |           |           |           |           |            |            |            |            |            |            |            |            |            |            |            |            |            |            |            |            |            |            |            |            |            |            |            |            |            |            |            |            |            |            |            |            |            |            |            |            |            |            |            |            |            |            |            |            |            |            |            |            |            |            |            |            |            |            |            |            |            |            |            |            |            |            |            |            |            |            |
| Tlaxcala | Coahuila de Zaragoza | 2-PARTIDA        | 2017              | APORTACIONES FEDERALES-3  | APORTACIONES FEDERALES PARA ENTIDADES FEDERATIVAS Y MANCIQUOS | 31          | FAETA EDUCACION DE ADULTOS | W20            | W20            | SAUBIDENTIFICACION INSTITUTO DE EDUCACION PARA ADULTOS DE TABASCO (ITR20) |                        |            | 1-GASTO CORRIENTE | 113-TELEFONIA CELULAR         | 9.00         | 2,000.00     | 9.00         | 9.00                | 9.00         | 9.00         | 9.00         | 9.00         | 9.00         | 194           |           |           |           |           |           |           |           |           |            |            |            |            |            |            |            |            |            |            |            |            |            |            |            |            |            |            |            |            |            |            |            |            |            |            |            |            |            |            |            |            |            |            |            |            |            |            |            |            |            |            |            |            |            |            |            |            |            |            |            |            |            |            |            |            |            |            |            |            |            |            |            |            |            |            |
| Tlaxcala | Coahuila de Zaragoza | 2-PARTIDA        | 2017              | APORTACIONES FEDERALES-4  | APORTACIONES FEDERALES PARA ENTIDADES FEDERATIVAS Y MANCIQUOS | 31          | FAETA EDUCACION DE ADULTOS | W21            | W21            | SAUBIDENTIFICACION INSTITUTO DE EDUCACION PARA ADULTOS DE TABASCO (ITR21) |                        |            | 1-GASTO CORRIENTE | 114-SERVICIOS DE COMUNICACION | 9,880.51     | 9,880.51     | 9,880.51     | 9,880.51            | 9,880.51     | 9,880.51     | 9,880.51     | 9,880.51     | 9,880.51     | 194           |           |           |           |           |           |           |           |           |            |            |            |            |            |            |            |            |            |            |            |            |            |            |            |            |            |            |            |            |            |            |            |            |            |            |            |            |            |            |            |            |            |            |            |            |            |            |            |            |            |            |            |            |            |            |            |            |            |            |            |            |            |            |            |            |            |            |            |            |            |            |            |            |            |            |
| Tlaxcala | Coahuila de Zaragoza | 2-PARTIDA        | 2017              | APORTACIONES FEDERALES-5  | APORTACIONES FEDERALES PARA ENTIDADES FEDERATIVAS Y MANCIQUOS | 31          | FAETA EDUCACION DE ADULTOS | W22            | W22            | SAUBIDENTIFICACION INSTITUTO DE EDUCACION PARA ADULTOS DE TABASCO (ITR22) |                        |            | 1-GASTO CORRIENTE | 115-SERVICIOS DE INTERNET     | 9.00         | 10,000.00    | 9.00         | 9.00                | 9.00         | 9.00         | 9.00         | 9.00         | 9.00         | 194           |           |           |           |           |           |           |           |           |            |            |            |            |            |            |            |            |            |            |            |            |            |            |            |            |            |            |            |            |            |            |            |            |            |            |            |            |            |            |            |            |            |            |            |            |            |            |            |            |            |            |            |            |            |            |            |            |            |            |            |            |            |            |            |            |            |            |            |            |            |            |            |            |            |            |
| Tlaxcala | Coahuila de Zaragoza | 2-PARTIDA        | 2017              | APORTACIONES FEDERALES-6  | APORTACIONES FEDERALES PARA ENTIDADES FEDERATIVAS Y MANCIQUOS | 31          | FAETA EDUCACION DE ADULTOS | W23            | W23            | SAUBIDENTIFICACION INSTITUTO DE EDUCACION PARA ADULTOS DE TABASCO (ITR23) |                        |            | 1-GASTO CORRIENTE | 116-SERVICIOS DE INTERNET     | 59,749.15    | 90,000.00    | 59,749.15    | 59,749.15           | 59,749.15    | 59,749.15    | 59,749.15    | 59,749.15    | 59,749.15    | 194           |           |           |           |           |           |           |           |           |            |            |            |            |            |            |            |            |            |            |            |            |            |            |            |            |            |            |            |            |            |            |            |            |            |            |            |            |            |            |            |            |            |            |            |            |            |            |            |            |            |            |            |            |            |            |            |            |            |            |            |            |            |            |            |            |            |            |            |            |            |            |            |            |            |            |
| Tlaxcala | Coahuila de Zaragoza | 2-PARTIDA        | 2017              | APORTACIONES FEDERALES-7  | APORTACIONES FEDERALES PARA ENTIDADES FEDERATIVAS Y MANCIQUOS | 31          | FAETA EDUCACION DE ADULTOS | W24            | W24            | SAUBIDENTIFICACION INSTITUTO DE EDUCACION PARA ADULTOS DE TABASCO (ITR24) |                        |            | 1-GASTO CORRIENTE | 117-SERVICIOS DE INTERNET     | 9.00         | 115,000.00   | 9.00         | 9.00                | 9.00         | 9.00         | 9.00         | 9.00         | 9.00         | 194           |           |           |           |           |           |           |           |           |            |            |            |            |            |            |            |            |            |            |            |            |            |            |            |            |            |            |            |            |            |            |            |            |            |            |            |            |            |            |            |            |            |            |            |            |            |            |            |            |            |            |            |            |            |            |            |            |            |            |            |            |            |            |            |            |            |            |            |            |            |            |            |            |            |            |
| Tlaxcala | Coahuila de Zaragoza | 2-PARTIDA        | 2017              | APORTACIONES FEDERALES-8  | APORTACIONES FEDERALES PARA ENTIDADES FEDERATIVAS Y MANCIQUOS | 31          | FAETA EDUCACION DE ADULTOS | W25            | W25            | SAUBIDENTIFICACION INSTITUTO DE EDUCACION PARA ADULTOS DE TABASCO (ITR25) |                        |            | 1-GASTO CORRIENTE | 118-ABASTECIMIENTO DE BIENES  | 4,326,000.71 | 5,200,000.00 | 4,326,000.71 | 4,326,000.71        | 4,326,000.71 | 4,326,000.71 | 4,326,000.71 | 4,326,000.71 | 4,326,000.71 | 194           |           |           |           |           |           |           |           |           |            |            |            |            |            |            |            |            |            |            |            |            |            |            |            |            |            |            |            |            |            |            |            |            |            |            |            |            |            |            |            |            |            |            |            |            |            |            |            |            |            |            |            |            |            |            |            |            |            |            |            |            |            |            |            |            |            |            |            |            |            |            |            |            |            |            |
| Tlaxcala | Coahuila de Zaragoza | 2-PARTIDA        | 2017              | APORTACIONES FEDERALES-9  | APORTACIONES FEDERALES PARA ENTIDADES FEDERATIVAS Y MANCIQUOS | 31          | FAETA EDUCACION DE ADULTOS | W26            | W26            | SAUBIDENTIFICACION INSTITUTO DE EDUCACION PARA ADULTOS DE TABASCO (ITR26) |                        |            | 1-GASTO CORRIENTE | 119-ABASTECIMIENTO DE BIENES  | 62,543.96    | 500,000.00   | 62,543.96    | 62,543.96           | 62,543.96    | 62,543.96    | 62,543.96    | 62,543.96    | 62,543.96    | 194           |           |           |           |           |           |           |           |           |            |            |            |            |            |            |            |            |            |            |            |            |            |            |            |            |            |            |            |            |            |            |            |            |            |            |            |            |            |            |            |            |            |            |            |            |            |            |            |            |            |            |            |            |            |            |            |            |            |            |            |            |            |            |            |            |            |            |            |            |            |            |            |            |            |            |
| Tlaxcala | Coahuila de Zaragoza | 2-PARTIDA        | 2017              | APORTACIONES FEDERALES-10 | APORTACIONES FEDERALES PARA ENTIDADES FEDERATIVAS Y MANCIQUOS | 31          | FAETA EDUCACION DE ADULTOS | W27            | W27            | SAUBIDENTIFICACION INSTITUTO DE EDUCACION PARA ADULTOS DE TABASCO (ITR27) |                        |            | 1-GASTO CORRIENTE | 120-ABASTECIMIENTO DE BIENES  | 71,186.00    | 71,200.00    | 71,186.00    | 71,186.00           | 71,186.00    | 71,186.00    | 71,186.00    | 71,186.00    | 71,186.00    | 194           |           |           |           |           |           |           |           |           |            |            |            |            |            |            |            |            |            |            |            |            |            |            |            |            |            |            |            |            |            |            |            |            |            |            |            |            |            |            |            |            |            |            |            |            |            |            |            |            |            |            |            |            |            |            |            |            |            |            |            |            |            |            |            |            |            |            |            |            |            |            |            |            |            |            |
| Tlaxcala | Coahuila de Zaragoza | 2-PARTIDA        | 2017              | APORTACIONES FEDERALES-11 | APORTACIONES FEDERALES PARA ENTIDADES FEDERATIVAS Y MANCIQUOS | 31          | FAETA EDUCACION DE ADULTOS | W28            | W28            | SAUBIDENTIFICACION INSTITUTO DE EDUCACION PARA ADULTOS DE TABASCO (ITR28) |                        |            | 1-GASTO CORRIENTE | 121-ABASTECIMIENTO DE BIENES  | 452,443.00   | 500,000.00   | 452,443.00   | 452,443.00          | 452,443.00   | 452,443.00   | 452,443.00   | 452,443.00   | 452,443.00   | 194           |           |           |           |           |           |           |           |           |            |            |            |            |            |            |            |            |            |            |            |            |            |            |            |            |            |            |            |            |            |            |            |            |            |            |            |            |            |            |            |            |            |            |            |            |            |            |            |            |            |            |            |            |            |            |            |            |            |            |            |            |            |            |            |            |            |            |            |            |            |            |            |            |            |            |
| Tlaxcala | Coahuila de Zaragoza | 2-PARTIDA        | 2017              | APORTACIONES FEDERALES-12 | APORTACIONES FEDERALES PARA ENTIDADES FEDERATIVAS Y MANCIQUOS | 31          | FAETA EDUCACION DE ADULTOS | W29            | W29            | SAUBIDENTIFICACION INSTITUTO DE EDUCACION PARA ADULTOS DE TABASCO (ITR29) |                        |            | 1-GASTO CORRIENTE | 122-ABASTECIMIENTO DE BIENES  | 71,186.00    | 71,200.00    | 71,186.00    | 71,186.00           | 71,186.00    | 71,186.00    | 71,186.00    | 71,186.00    | 71,186.00    | 194           |           |           |           |           |           |           |           |           |            |            |            |            |            |            |            |            |            |            |            |            |            |            |            |            |            |            |            |            |            |            |            |            |            |            |            |            |            |            |            |            |            |            |            |            |            |            |            |            |            |            |            |            |            |            |            |            |            |            |            |            |            |            |            |            |            |            |            |            |            |            |            |            |            |            |
| Tlaxcala | Coahuila de Zaragoza | 2-PARTIDA        | 2017              | APORTACIONES FEDERALES-13 | APORTACIONES FEDERALES PARA ENTIDADES FEDERATIVAS Y MANCIQUOS | 31          | FAETA EDUCACION DE ADULTOS | W30            | W30            | SAUBIDENTIFICACION INSTITUTO DE EDUCACION PARA ADULTOS DE TABASCO (ITR30) |                        |            | 1-GASTO CORRIENTE | 123-ABASTECIMIENTO DE BIENES  | 9.00         | 115,000.00   | 9.00         | 9.00                | 9.00         | 9.00         | 9.00         | 9.00         | 9.00         | 194           |           |           |           |           |           |           |           |           |            |            |            |            |            |            |            |            |            |            |            |            |            |            |            |            |            |            |            |            |            |            |            |            |            |            |            |            |            |            |            |            |            |            |            |            |            |            |            |            |            |            |            |            |            |            |            |            |            |            |            |            |            |            |            |            |            |            |            |            |            |            |            |            |            |            |
| Tlaxcala | Coahuila de Zaragoza | 2-PARTIDA        | 2017              | APORTACIONES FEDERALES-14 | APORTACIONES FEDERALES PARA ENTIDADES FEDERATIVAS Y MANCIQUOS | 31          | FAETA EDUCACION DE ADULTOS | W31            | W31            | SAUBIDENTIFICACION INSTITUTO DE EDUCACION PARA ADULTOS DE TABASCO (ITR31) |                        |            | 1-GASTO CORRIENTE | 124-ABASTECIMIENTO DE BIENES  | 442,116.50   | 500,000.00   | 442,116.50   | 442,116.50          | 442,116.50   | 442,116.50   | 442,116.50   | 442,116.50   | 442,116.50   | 194           |           |           |           |           |           |           |           |           |            |            |            |            |            |            |            |            |            |            |            |            |            |            |            |            |            |            |            |            |            |            |            |            |            |            |            |            |            |            |            |            |            |            |            |            |            |            |            |            |            |            |            |            |            |            |            |            |            |            |            |            |            |            |            |            |            |            |            |            |            |            |            |            |            |            |
| Tlaxcala | Coahuila de Zaragoza | 2-PARTIDA        | 2017              | APORTACIONES FEDERALES-15 | APORTACIONES FEDERALES PARA ENTIDADES FEDERATIVAS Y MANCIQUOS | 31          | FAETA EDUCACION DE ADULTOS | W32            | W32            | SAUBIDENTIFICACION INSTITUTO DE EDUCACION PARA ADULTOS DE TABASCO (ITR32) |                        |            | 1-GASTO CORRIENTE | 125-ABASTECIMIENTO DE BIENES  | 488,746.00   | 488,800.00   | 488,746.00   | 488,746.00          | 488,746.00   | 488,746.00   | 488,746.00   | 488,746.00   | 488,746.00   | 488,746.00    | 194       |           |           |           |           |           |           |           |            |            |            |            |            |            |            |            |            |            |            |            |            |            |            |            |            |            |            |            |            |            |            |            |            |            |            |            |            |            |            |            |            |            |            |            |            |            |            |            |            |            |            |            |            |            |            |            |            |            |            |            |            |            |            |            |            |            |            |            |            |            |            |            |            |            |
| Tlaxcala | Coahuila de Zaragoza | 2-PARTIDA        | 2017              | APORTACIONES FEDERALES-16 | APORTACIONES FEDERALES PARA ENTIDADES FEDERATIVAS Y MANCIQUOS | 31          | FAETA EDUCACION DE ADULTOS | W33            | W33            | SAUBIDENTIFICACION INSTITUTO DE EDUCACION PARA ADULTOS DE TABASCO (ITR33) |                        |            | 1-GASTO CORRIENTE | 126-ABASTECIMIENTO DE BIENES  | 308,308.31   | 308,308.31   | 308,308.31   | 308,308.31          | 308,308.31   | 308,308.31   | 308,308.31   | 308,308.31   | 308,308.31   | 194           |           |           |           |           |           |           |           |           |            |            |            |            |            |            |            |            |            |            |            |            |            |            |            |            |            |            |            |            |            |            |            |            |            |            |            |            |            |            |            |            |            |            |            |            |            |            |            |            |            |            |            |            |            |            |            |            |            |            |            |            |            |            |            |            |            |            |            |            |            |            |            |            |            |            |
| Tlaxcala | Coahuila de Zaragoza | 2-PARTIDA        | 2017              | APORTACIONES FEDERALES-17 | APORTACIONES FEDERALES PARA ENTIDADES FEDERATIVAS Y MANCIQUOS | 31          | FAETA EDUCACION DE ADULTOS | W34            | W34            | SAUBIDENTIFICACION INSTITUTO DE EDUCACION PARA ADULTOS DE TABASCO (ITR34) |                        |            | 1-GASTO CORRIENTE | 127-ABASTECIMIENTO DE BIENES  | 334,248.00   | 334,248.00   | 334,248.00   | 334,248.00          | 334,248.00   | 334,248.00   | 334,248.00   | 334,248.00   | 334,248.00   | 194           |           |           |           |           |           |           |           |           |            |            |            |            |            |            |            |            |            |            |            |            |            |            |            |            |            |            |            |            |            |            |            |            |            |            |            |            |            |            |            |            |            |            |            |            |            |            |            |            |            |            |            |            |            |            |            |            |            |            |            |            |            |            |            |            |            |            |            |            |            |            |            |            |            |            |
| Tlaxcala | Coahuila de Zaragoza | 2-PARTIDA        | 2017              | APORTACIONES FEDERALES-18 | APORTACIONES FEDERALES PARA ENTIDADES FEDERATIVAS Y MANCIQUOS | 31          | FAETA EDUCACION DE ADULTOS | W35            | W35            | SAUBIDENTIFICACION INSTITUTO DE EDUCACION PARA ADULTOS DE TABASCO (ITR35) |                        |            | 1-GASTO CORRIENTE | 128-ABASTECIMIENTO DE BIENES  | 248,878.20   | 248,878.20   | 248,878.20   | 248,878.20          | 248,878.20   | 248,878.20   | 248,878.20   | 248,878.20   | 248,878.20   | 194           |           |           |           |           |           |           |           |           |            |            |            |            |            |            |            |            |            |            |            |            |            |            |            |            |            |            |            |            |            |            |            |            |            |            |            |            |            |            |            |            |            |            |            |            |            |            |            |            |            |            |            |            |            |            |            |            |            |            |            |            |            |            |            |            |            |            |            |            |            |            |            |            |            |            |
| Tlaxcala | Coahuila de Zaragoza | 2-PARTIDA        | 2017              | APORTACIONES FEDERALES-19 | APORTACIONES FEDERALES PARA ENTIDADES FEDERATIVAS Y MANCIQUOS | 31          | FAETA EDUCACION DE ADULTOS | W36            | W36            | SAUBIDENTIFICACION INSTITUTO DE EDUCACION PARA ADULTOS DE TABASCO (ITR36) |                        |            | 1-GASTO CORRIENTE | 129-ABASTECIMIENTO DE BIENES  | 1,188,378.07 | 1,188,378.07 | 1,188,378.07 | 1,188,378.07        | 1,188,378.07 | 1,188,378.07 | 1,188,378.07 | 1,188,378.07 | 1,188,378.07 | 194           |           |           |           |           |           |           |           |           |            |            |            |            |            |            |            |            |            |            |            |            |            |            |            |            |            |            |            |            |            |            |            |            |            |            |            |            |            |            |            |            |            |            |            |            |            |            |            |            |            |            |            |            |            |            |            |            |            |            |            |            |            |            |            |            |            |            |            |            |            |            |            |            |            |            |

*[Handwritten signature and initials]*































Informe sobre la Situación Económica, las Finanzas Públicas y la Deuda Pública  
PERIODO Primer Trimestre 2018

| Entidad | Municipio      | Tipo de Ingreso            | Clase de Recurso | Descripción de Ingresos              | Programa | Código de Proyecto | Dependencia | Ejercicio | Monto          | Tipo de Cuenta | PARTIDA     |                | Aprobado       | Modificado (Presupuesto) | Comprometido   | Ejecutado      | Pagado         | Pagado SISP    | OBSERVACIONES |
|---------|----------------|----------------------------|------------------|--------------------------------------|----------|--------------------|-------------|-----------|----------------|----------------|-------------|----------------|----------------|--------------------------|----------------|----------------|----------------|----------------|---------------|
|         |                |                            |                  |                                      |          |                    |             |           |                |                | Presupuesto | Modificado     |                |                          |                |                |                |                |               |
| Tabasco | Comodoro Ahila | 1- PARTIDA                 | 200              | APORTACIONES FEDERALES PARA MANCIPOS | 33       | FASP               | 011         | 100       | 42,000.00      | 200            | 100         | 42,000.00      | 42,000.00      | 42,000.00                | 42,000.00      | 42,000.00      | 42,000.00      | 42,000.00      |               |
| Tabasco | Comodoro Ahila | 2- PARTIDA                 | 201              | APORTACIONES FEDERALES PARA MANCIPOS | 33       | FASP               | 011         | 100       | 9,454,782.00   | 200            | 100         | 9,454,782.00   | 9,454,782.00   | 9,454,782.00             | 9,454,782.00   | 9,454,782.00   | 9,454,782.00   | 9,454,782.00   |               |
| Tabasco | Comodoro Ahila | 2- PARTIDA                 | 202              | APORTACIONES FEDERALES PARA MANCIPOS | 33       | FASP               | 011         | 100       | 148,714.00     | 200            | 100         | 148,714.00     | 148,714.00     | 148,714.00               | 148,714.00     | 148,714.00     | 148,714.00     | 148,714.00     |               |
| Tabasco | Comodoro Ahila | 2- PARTIDA                 | 203              | APORTACIONES FEDERALES PARA MANCIPOS | 33       | FASP               | 011         | 100       | 740,891.00     | 200            | 100         | 740,891.00     | 740,891.00     | 740,891.00               | 740,891.00     | 740,891.00     | 740,891.00     | 740,891.00     |               |
| Tabasco | Comodoro Ahila | 2- PARTIDA                 | 204              | APORTACIONES FEDERALES PARA MANCIPOS | 33       | FASP               | 011         | 100       | 1,164,000.00   | 200            | 100         | 1,164,000.00   | 1,164,000.00   | 1,164,000.00             | 1,164,000.00   | 1,164,000.00   | 1,164,000.00   | 1,164,000.00   |               |
| Tabasco | Comodoro Ahila | 2- PARTIDA                 | 205              | APORTACIONES FEDERALES PARA MANCIPOS | 33       | FASP               | 011         | 100       | 80,000.00      | 200            | 100         | 80,000.00      | 80,000.00      | 80,000.00                | 80,000.00      | 80,000.00      | 80,000.00      | 80,000.00      |               |
| Tabasco | Comodoro Ahila | 2- PARTIDA                 | 206              | APORTACIONES FEDERALES PARA MANCIPOS | 33       | FASP               | 011         | 100       | 80,000.00      | 200            | 100         | 80,000.00      | 80,000.00      | 80,000.00                | 80,000.00      | 80,000.00      | 80,000.00      | 80,000.00      |               |
| Tabasco | Comodoro Ahila | 2- PARTIDA                 | 207              | APORTACIONES FEDERALES PARA MANCIPOS | 33       | FASP               | 011         | 100       | 81,150.00      | 200            | 100         | 81,150.00      | 81,150.00      | 81,150.00                | 81,150.00      | 81,150.00      | 81,150.00      | 81,150.00      |               |
| Tabasco | Comodoro Ahila | 2- PARTIDA                 | 208              | APORTACIONES FEDERALES PARA MANCIPOS | 33       | FASP               | 011         | 100       | 3,377,546.00   | 200            | 100         | 3,377,546.00   | 3,377,546.00   | 3,377,546.00             | 3,377,546.00   | 3,377,546.00   | 3,377,546.00   | 3,377,546.00   |               |
| Tabasco | Comodoro Ahila | 2- PARTIDA                 | 209              | APORTACIONES FEDERALES PARA MANCIPOS | 33       | FASP               | 011         | 100       | 50,000,000.00  | 200            | 100         | 50,000,000.00  | 50,000,000.00  | 50,000,000.00            | 50,000,000.00  | 50,000,000.00  | 50,000,000.00  | 50,000,000.00  |               |
| Tabasco | Comodoro Ahila | 2- PARTIDA                 | 210              | APORTACIONES FEDERALES PARA MANCIPOS | 33       | FASP               | 011         | 100       | 1,150,115.00   | 200            | 100         | 1,150,115.00   | 1,150,115.00   | 1,150,115.00             | 1,150,115.00   | 1,150,115.00   | 1,150,115.00   | 1,150,115.00   |               |
| Tabasco | Comodoro Ahila | 2- PARTIDA                 | 211              | APORTACIONES FEDERALES PARA MANCIPOS | 33       | FASP               | 011         | 100       | 21,000,000.00  | 200            | 100         | 21,000,000.00  | 21,000,000.00  | 21,000,000.00            | 21,000,000.00  | 21,000,000.00  | 21,000,000.00  | 21,000,000.00  |               |
| Tabasco | Comodoro Ahila | 2- PARTIDA                 | 212              | APORTACIONES FEDERALES PARA MANCIPOS | 33       | FASP               | 011         | 100       | 170,781,000.00 | 200            | 100         | 170,781,000.00 | 170,781,000.00 | 170,781,000.00           | 170,781,000.00 | 170,781,000.00 | 170,781,000.00 | 170,781,000.00 |               |
| Tabasco | Comodoro Ahila | 1- PROGRAMA PRESUPUESTARIO | 207              | APORTACIONES FEDERALES PARA MANCIPOS | 33       | FASP               | 011         | 100       | 10,100,000.00  | 200            | 100         | 10,100,000.00  | 10,100,000.00  | 10,100,000.00            | 10,100,000.00  | 10,100,000.00  | 10,100,000.00  | 10,100,000.00  |               |
| Tabasco | Comodoro Ahila | 1- PROGRAMA PRESUPUESTARIO | 211              | APORTACIONES FEDERALES PARA MANCIPOS | 33       | FASP               | 011         | 100       | 10,100,000.00  | 200            | 100         | 10,100,000.00  | 10,100,000.00  | 10,100,000.00            | 10,100,000.00  | 10,100,000.00  | 10,100,000.00  | 10,100,000.00  |               |
| Tabasco | Comodoro Ahila | 1- PROGRAMA PRESUPUESTARIO | 212              | APORTACIONES FEDERALES PARA MANCIPOS | 33       | FASP               | 011         | 100       | 10,100,000.00  | 200            | 100         | 10,100,000.00  | 10,100,000.00  | 10,100,000.00            | 10,100,000.00  | 10,100,000.00  | 10,100,000.00  | 10,100,000.00  |               |
| Tabasco | Comodoro Ahila | 1- PROGRAMA PRESUPUESTARIO | 213              | APORTACIONES FEDERALES PARA MANCIPOS | 33       | FASP               | 011         | 100       | 10,100,000.00  | 200            | 100         | 10,100,000.00  | 10,100,000.00  | 10,100,000.00            | 10,100,000.00  | 10,100,000.00  | 10,100,000.00  | 10,100,000.00  |               |
| Tabasco | Comodoro Ahila | 1- PROGRAMA PRESUPUESTARIO | 214              | APORTACIONES FEDERALES PARA MANCIPOS | 33       | FASP               | 011         | 100       | 10,100,000.00  | 200            | 100         | 10,100,000.00  | 10,100,000.00  | 10,100,000.00            | 10,100,000.00  | 10,100,000.00  | 10,100,000.00  | 10,100,000.00  |               |
| Tabasco | Comodoro Ahila | 1- PROGRAMA PRESUPUESTARIO | 215              | APORTACIONES FEDERALES PARA MANCIPOS | 33       | FASP               | 011         | 100       | 10,100,000.00  | 200            | 100         | 10,100,000.00  | 10,100,000.00  | 10,100,000.00            | 10,100,000.00  | 10,100,000.00  | 10,100,000.00  | 10,100,000.00  |               |

*[Handwritten signature and notes]*



Informes sobre la Situación Económica, las Finanzas Públicas y la Deuda Pública

ESTADOS FINANCIEROS 2018

| Entidad  | Múltiple   | Tipo de Ingreso | Clase de Ingreso | Descripción Base         | Descripción de Ingresos Federales |                    |                  |                       | Clave Programática    | Programa Fideicomiso            | Dependencia Operativa | Modificación  | Aprobado      | Modificado    | Recaudado (Presupuesto) | Comprometido  | Desagregado   | Ejecución     | Pagado        | Pagado S/OP                   | OBSERVACIONES |
|----------|------------|-----------------|------------------|--------------------------|-----------------------------------|--------------------|------------------|-----------------------|-----------------------|---------------------------------|-----------------------|---------------|---------------|---------------|-------------------------|---------------|---------------|---------------|---------------|-------------------------------|---------------|
|          |            |                 |                  |                          | Clase de Ingreso                  | Clave Programática | Descripción Base | Clave Programática    |                       |                                 |                       |               |               |               |                         |               |               |               |               |                               |               |
| Falces   | 2- PARTIDA | 2017            | 33               | APORTACIONES FEDERALES-2 | 33                                | FAEF               | W12              | SECRETARIA DE SALUD-H | SECRETARIA DE SALUD-H | 1- GASTO CORRIENTE DE INVERSION | 1,731,846.00          | 1,731,846.00  | 1,731,846.00  | 1,731,846.00  | 1,731,846.00            | 1,731,846.00  | 1,731,846.00  | 1,731,846.00  | 1,731,846.00  | MAJAMO 31 FONDO VE FAFEF 2017 |               |
| Tehuacan | 2- PARTIDA | 2017            | 33               | APORTACIONES FEDERALES-2 | 33                                | FAEF               | W12              | SECRETARIA DE SALUD-H | SECRETARIA DE SALUD-H | 1- GASTO CORRIENTE DE INVERSION | 1,029,662.28          | 1,029,662.28  | 1,029,662.28  | 1,029,662.28  | 1,029,662.28            | 1,029,662.28  | 1,029,662.28  | 1,029,662.28  | 1,029,662.28  | MAJAMO 31 FONDO VE FAFEF 2017 |               |
| Falces   | 2- PARTIDA | 2017            | 33               | APORTACIONES FEDERALES-2 | 33                                | FAEF               | W12              | SECRETARIA DE SALUD-H | SECRETARIA DE SALUD-H | 1- GASTO CORRIENTE DE INVERSION | 648,952.74            | 648,952.74    | 648,952.74    | 648,952.74    | 648,952.74              | 648,952.74    | 648,952.74    | 648,952.74    | 648,952.74    | MAJAMO 31 FONDO VE FAFEF 2017 |               |
| Tehuacan | 2- PARTIDA | 2017            | 33               | APORTACIONES FEDERALES-2 | 33                                | FAEF               | W12              | SECRETARIA DE SALUD-H | SECRETARIA DE SALUD-H | 1- GASTO CORRIENTE DE INVERSION | 648,952.74            | 648,952.74    | 648,952.74    | 648,952.74    | 648,952.74              | 648,952.74    | 648,952.74    | 648,952.74    | 648,952.74    | MAJAMO 31 FONDO VE FAFEF 2017 |               |
| Falces   | 2- PARTIDA | 2017            | 33               | APORTACIONES FEDERALES-2 | 33                                | FAEF               | W12              | SECRETARIA DE SALUD-H | SECRETARIA DE SALUD-H | 1- GASTO CORRIENTE DE INVERSION | 28,028,228.00         | 28,028,228.00 | 28,028,228.00 | 28,028,228.00 | 28,028,228.00           | 28,028,228.00 | 28,028,228.00 | 28,028,228.00 | 28,028,228.00 | MAJAMO 31 FONDO VE FAFEF 2017 |               |
| Tehuacan | 2- PARTIDA | 2017            | 33               | APORTACIONES FEDERALES-2 | 33                                | FAEF               | W12              | SECRETARIA DE SALUD-H | SECRETARIA DE SALUD-H | 1- GASTO CORRIENTE DE INVERSION | 28,028,228.00         | 28,028,228.00 | 28,028,228.00 | 28,028,228.00 | 28,028,228.00           | 28,028,228.00 | 28,028,228.00 | 28,028,228.00 | 28,028,228.00 | MAJAMO 31 FONDO VE FAFEF 2017 |               |
| Falces   | 2- PARTIDA | 2017            | 33               | APORTACIONES FEDERALES-2 | 33                                | FAEF               | W12              | SECRETARIA DE SALUD-H | SECRETARIA DE SALUD-H | 1- GASTO CORRIENTE DE INVERSION | 1,029,662.28          | 1,029,662.28  | 1,029,662.28  | 1,029,662.28  | 1,029,662.28            | 1,029,662.28  | 1,029,662.28  | 1,029,662.28  | 1,029,662.28  | MAJAMO 31 FONDO VE FAFEF 2017 |               |
| Tehuacan | 2- PARTIDA | 2017            | 33               | APORTACIONES FEDERALES-2 | 33                                | FAEF               | W12              | SECRETARIA DE SALUD-H | SECRETARIA DE SALUD-H | 1- GASTO CORRIENTE DE INVERSION | 1,029,662.28          | 1,029,662.28  | 1,029,662.28  | 1,029,662.28  | 1,029,662.28            | 1,029,662.28  | 1,029,662.28  | 1,029,662.28  | 1,029,662.28  | MAJAMO 31 FONDO VE FAFEF 2017 |               |
| Falces   | 2- PARTIDA | 2017            | 33               | APORTACIONES FEDERALES-2 | 33                                | FAEF               | W12              | SECRETARIA DE SALUD-H | SECRETARIA DE SALUD-H | 1- GASTO CORRIENTE DE INVERSION | 1,029,662.28          | 1,029,662.28  | 1,029,662.28  | 1,029,662.28  | 1,029,662.28            | 1,029,662.28  | 1,029,662.28  | 1,029,662.28  | 1,029,662.28  | MAJAMO 31 FONDO VE FAFEF 2017 |               |
| Tehuacan | 2- PARTIDA | 2017            | 33               | APORTACIONES FEDERALES-2 | 33                                | FAEF               | W12              | SECRETARIA DE SALUD-H | SECRETARIA DE SALUD-H | 1- GASTO CORRIENTE DE INVERSION | 1,029,662.28          | 1,029,662.28  | 1,029,662.28  | 1,029,662.28  | 1,029,662.28            | 1,029,662.28  | 1,029,662.28  | 1,029,662.28  | 1,029,662.28  | MAJAMO 31 FONDO VE FAFEF 2017 |               |
| Falces   | 2- PARTIDA | 2017            | 33               | APORTACIONES FEDERALES-2 | 33                                | FAEF               | W12              | SECRETARIA DE SALUD-H | SECRETARIA DE SALUD-H | 1- GASTO CORRIENTE DE INVERSION | 1,029,662.28          | 1,029,662.28  | 1,029,662.28  | 1,029,662.28  | 1,029,662.28            | 1,029,662.28  | 1,029,662.28  | 1,029,662.28  | 1,029,662.28  | MAJAMO 31 FONDO VE FAFEF 2017 |               |
| Tehuacan | 2- PARTIDA | 2017            | 33               | APORTACIONES FEDERALES-2 | 33                                | FAEF               | W12              | SECRETARIA DE SALUD-H | SECRETARIA DE SALUD-H | 1- GASTO CORRIENTE DE INVERSION | 1,029,662.28          | 1,029,662.28  | 1,029,662.28  | 1,029,662.28  | 1,029,662.28            | 1,029,662.28  | 1,029,662.28  | 1,029,662.28  | 1,029,662.28  | MAJAMO 31 FONDO VE FAFEF 2017 |               |
| Falces   | 2- PARTIDA | 2017            | 33               | APORTACIONES FEDERALES-2 | 33                                | FAEF               | W12              | SECRETARIA DE SALUD-H | SECRETARIA DE SALUD-H | 1- GASTO CORRIENTE DE INVERSION | 1,029,662.28          | 1,029,662.28  | 1,029,662.28  | 1,029,662.28  | 1,029,662.28            | 1,029,662.28  | 1,029,662.28  | 1,029,662.28  | 1,029,662.28  | MAJAMO 31 FONDO VE FAFEF 2017 |               |
| Tehuacan | 2- PARTIDA | 2017            | 33               | APORTACIONES FEDERALES-2 | 33                                | FAEF               | W12              | SECRETARIA DE SALUD-H | SECRETARIA DE SALUD-H | 1- GASTO CORRIENTE DE INVERSION | 1,029,662.28          | 1,029,662.28  | 1,029,662.28  | 1,029,662.28  | 1,029,662.28            | 1,029,662.28  | 1,029,662.28  | 1,029,662.28  | 1,029,662.28  | MAJAMO 31 FONDO VE FAFEF 2017 |               |

*[Handwritten signature]*

Atenciones y/o Operaciones Especiales de Personal Político y/o Civil

| Clave   | Nombre del Regido | Clave de Registro | Descripción de la Operación    | Clave de Operación | Clave de Proyecto | Programa Operativo | Subprograma Operativo | Objetivo | Actividad | Fecha   | Presupuesto | Comprobación | Presupuesto | Comprobación | Presupuesto | Comprobación | Presupuesto | Comprobación | Presupuesto | Comprobación | Presupuesto | Comprobación |
|---------|-------------------|-------------------|--------------------------------|--------------------|-------------------|--------------------|-----------------------|----------|-----------|---------|-------------|--------------|-------------|--------------|-------------|--------------|-------------|--------------|-------------|--------------|-------------|--------------|
| 2-PA001 | 2-PA001           | 2-PA001           | APORTACIONES FEDERALES PARA... | 2-PA001            | 2-PA001           | 2-PA001            | 2-PA001               | 2-PA001  | 2-PA001   | 2-PA001 | 2-PA001     | 2-PA001      | 2-PA001     | 2-PA001      | 2-PA001     | 2-PA001      | 2-PA001     | 2-PA001      | 2-PA001     | 2-PA001      | 2-PA001     | 2-PA001      |
| 2-PA002 | 2-PA002           | 2-PA002           | APORTACIONES FEDERALES PARA... | 2-PA002            | 2-PA002           | 2-PA002            | 2-PA002               | 2-PA002  | 2-PA002   | 2-PA002 | 2-PA002     | 2-PA002      | 2-PA002     | 2-PA002      | 2-PA002     | 2-PA002      | 2-PA002     | 2-PA002      | 2-PA002     | 2-PA002      | 2-PA002     | 2-PA002      |
| 2-PA003 | 2-PA003           | 2-PA003           | APORTACIONES FEDERALES PARA... | 2-PA003            | 2-PA003           | 2-PA003            | 2-PA003               | 2-PA003  | 2-PA003   | 2-PA003 | 2-PA003     | 2-PA003      | 2-PA003     | 2-PA003      | 2-PA003     | 2-PA003      | 2-PA003     | 2-PA003      | 2-PA003     | 2-PA003      | 2-PA003     | 2-PA003      |
| 2-PA004 | 2-PA004           | 2-PA004           | APORTACIONES FEDERALES PARA... | 2-PA004            | 2-PA004           | 2-PA004            | 2-PA004               | 2-PA004  | 2-PA004   | 2-PA004 | 2-PA004     | 2-PA004      | 2-PA004     | 2-PA004      | 2-PA004     | 2-PA004      | 2-PA004     | 2-PA004      | 2-PA004     | 2-PA004      | 2-PA004     | 2-PA004      |
| 2-PA005 | 2-PA005           | 2-PA005           | APORTACIONES FEDERALES PARA... | 2-PA005            | 2-PA005           | 2-PA005            | 2-PA005               | 2-PA005  | 2-PA005   | 2-PA005 | 2-PA005     | 2-PA005      | 2-PA005     | 2-PA005      | 2-PA005     | 2-PA005      | 2-PA005     | 2-PA005      | 2-PA005     | 2-PA005      | 2-PA005     | 2-PA005      |
| 2-PA006 | 2-PA006           | 2-PA006           | APORTACIONES FEDERALES PARA... | 2-PA006            | 2-PA006           | 2-PA006            | 2-PA006               | 2-PA006  | 2-PA006   | 2-PA006 | 2-PA006     | 2-PA006      | 2-PA006     | 2-PA006      | 2-PA006     | 2-PA006      | 2-PA006     | 2-PA006      | 2-PA006     | 2-PA006      | 2-PA006     | 2-PA006      |
| 2-PA007 | 2-PA007           | 2-PA007           | APORTACIONES FEDERALES PARA... | 2-PA007            | 2-PA007           | 2-PA007            | 2-PA007               | 2-PA007  | 2-PA007   | 2-PA007 | 2-PA007     | 2-PA007      | 2-PA007     | 2-PA007      | 2-PA007     | 2-PA007      | 2-PA007     | 2-PA007      | 2-PA007     | 2-PA007      | 2-PA007     | 2-PA007      |
| 2-PA008 | 2-PA008           | 2-PA008           | APORTACIONES FEDERALES PARA... | 2-PA008            | 2-PA008           | 2-PA008            | 2-PA008               | 2-PA008  | 2-PA008   | 2-PA008 | 2-PA008     | 2-PA008      | 2-PA008     | 2-PA008      | 2-PA008     | 2-PA008      | 2-PA008     | 2-PA008      | 2-PA008     | 2-PA008      | 2-PA008     | 2-PA008      |
| 2-PA009 | 2-PA009           | 2-PA009           | APORTACIONES FEDERALES PARA... | 2-PA009            | 2-PA009           | 2-PA009            | 2-PA009               | 2-PA009  | 2-PA009   | 2-PA009 | 2-PA009     | 2-PA009      | 2-PA009     | 2-PA009      | 2-PA009     | 2-PA009      | 2-PA009     | 2-PA009      | 2-PA009     | 2-PA009      | 2-PA009     | 2-PA009      |
| 2-PA010 | 2-PA010           | 2-PA010           | APORTACIONES FEDERALES PARA... | 2-PA010            | 2-PA010           | 2-PA010            | 2-PA010               | 2-PA010  | 2-PA010   | 2-PA010 | 2-PA010     | 2-PA010      | 2-PA010     | 2-PA010      | 2-PA010     | 2-PA010      | 2-PA010     | 2-PA010      | 2-PA010     | 2-PA010      | 2-PA010     | 2-PA010      |
| 2-PA011 | 2-PA011           | 2-PA011           | APORTACIONES FEDERALES PARA... | 2-PA011            | 2-PA011           | 2-PA011            | 2-PA011               | 2-PA011  | 2-PA011   | 2-PA011 | 2-PA011     | 2-PA011      | 2-PA011     | 2-PA011      | 2-PA011     | 2-PA011      | 2-PA011     | 2-PA011      | 2-PA011     | 2-PA011      | 2-PA011     | 2-PA011      |
| 2-PA012 | 2-PA012           | 2-PA012           | APORTACIONES FEDERALES PARA... | 2-PA012            | 2-PA012           | 2-PA012            | 2-PA012               | 2-PA012  | 2-PA012   | 2-PA012 | 2-PA012     | 2-PA012      | 2-PA012     | 2-PA012      | 2-PA012     | 2-PA012      | 2-PA012     | 2-PA012      | 2-PA012     | 2-PA012      | 2-PA012     | 2-PA012      |
| 2-PA013 | 2-PA013           | 2-PA013           | APORTACIONES FEDERALES PARA... | 2-PA013            | 2-PA013           | 2-PA013            | 2-PA013               | 2-PA013  | 2-PA013   | 2-PA013 | 2-PA013     | 2-PA013      | 2-PA013     | 2-PA013      | 2-PA013     | 2-PA013      | 2-PA013     | 2-PA013      | 2-PA013     | 2-PA013      | 2-PA013     | 2-PA013      |
| 2-PA014 | 2-PA014           | 2-PA014           | APORTACIONES FEDERALES PARA... | 2-PA014            | 2-PA014           | 2-PA014            | 2-PA014               | 2-PA014  | 2-PA014   | 2-PA014 | 2-PA014     | 2-PA014      | 2-PA014     | 2-PA014      | 2-PA014     | 2-PA014      | 2-PA014     | 2-PA014      | 2-PA014     | 2-PA014      | 2-PA014     | 2-PA014      |
| 2-PA015 | 2-PA015           | 2-PA015           | APORTACIONES FEDERALES PARA... | 2-PA015            | 2-PA015           | 2-PA015            | 2-PA015               | 2-PA015  | 2-PA015   | 2-PA015 | 2-PA015     | 2-PA015      | 2-PA015     | 2-PA015      | 2-PA015     | 2-PA015      | 2-PA015     | 2-PA015      | 2-PA015     | 2-PA015      | 2-PA015     | 2-PA015      |
| 2-PA016 | 2-PA016           | 2-PA016           | APORTACIONES FEDERALES PARA... | 2-PA016            | 2-PA016           | 2-PA016            | 2-PA016               | 2-PA016  | 2-PA016   | 2-PA016 | 2-PA016     | 2-PA016      | 2-PA016     | 2-PA016      | 2-PA016     | 2-PA016      | 2-PA016     | 2-PA016      | 2-PA016     | 2-PA016      | 2-PA016     | 2-PA016      |
| 2-PA017 | 2-PA017           | 2-PA017           | APORTACIONES FEDERALES PARA... | 2-PA017            | 2-PA017           | 2-PA017            | 2-PA017               | 2-PA017  | 2-PA017   | 2-PA017 | 2-PA017     | 2-PA017      | 2-PA017     | 2-PA017      | 2-PA017     | 2-PA017      | 2-PA017     | 2-PA017      | 2-PA017     | 2-PA017      | 2-PA017     | 2-PA017      |
| 2-PA018 | 2-PA018           | 2-PA018           | APORTACIONES FEDERALES PARA... | 2-PA018            | 2-PA018           | 2-PA018            | 2-PA018               | 2-PA018  | 2-PA018   | 2-PA018 | 2-PA018     | 2-PA018      | 2-PA018     | 2-PA018      | 2-PA018     | 2-PA018      | 2-PA018     | 2-PA018      | 2-PA018     | 2-PA018      | 2-PA018     | 2-PA018      |
| 2-PA019 | 2-PA019           | 2-PA019           | APORTACIONES FEDERALES PARA... | 2-PA019            | 2-PA019           | 2-PA019            | 2-PA019               | 2-PA019  | 2-PA019   | 2-PA019 | 2-PA019     | 2-PA019      | 2-PA019     | 2-PA019      | 2-PA019     | 2-PA019      | 2-PA019     | 2-PA019      | 2-PA019     | 2-PA019      | 2-PA019     | 2-PA019      |
| 2-PA020 | 2-PA020           | 2-PA020           | APORTACIONES FEDERALES PARA... | 2-PA020            | 2-PA020           | 2-PA020            | 2-PA020               | 2-PA020  | 2-PA020   | 2-PA020 | 2-PA020     | 2-PA020      | 2-PA020     | 2-PA020      | 2-PA020     | 2-PA020      | 2-PA020     | 2-PA020      | 2-PA020     | 2-PA020      | 2-PA020     | 2-PA020      |

Handwritten signatures and initials at the bottom right of the page.







Ministerio de Ciencia, Tecnología, Innovación, Profesionalización y Empleo

Presupuesto General del Estado 2018

| Unidad Ejecutora | Programa | Subprograma | Actividad | Código de Objeto de Clasificación Económica | Código de Fuente de Ingresos | Código de Subfuente de Ingresos | Objeto de Gasto | Modalidad de Ejecución | Región | Ciclo de Ejecución | Periodo de Ejecución | Presupuesto Base | Presupuesto Ejecutado | Presupuesto Ejecutado hasta el día 30 de abril de 2018 | Porcentaje de Ejecución | Situación |
|------------------|----------|-------------|-----------|---|------------------------------|---------------------------------|-----------------|------------------------|--------|--------------------|----------------------|------------------|-----------------------|--|-------------------------|-----------|
| 01               | 01       | 01          | 01        | 01  | 01                           | 01                              | 01              | 01                     | 01     | 01                 | 01                   | 01               | 01                    | 01   | 01                      | 01        |

*[Handwritten signature and initials]*





Ministerio de Ciencia, Tecnología e Innovación, en el marco de la Ley Orgánica de la Fiscalía General del Estado y la Ley Orgánica del Poder Judicial, en cumplimiento de lo establecido en el artículo 335 de la Constitución Nacional y del artículo 100 del Reglamento del Poder Judicial, de conformidad con lo establecido en el artículo 100 del Reglamento del Poder Judicial, se convocó a concurso público de oposición para la asignación de plazas de Abogado Fiscal en el Poder Judicial, en el área de...

| Datos del Candidato |                     | Datos de Registro  |                      |                 |      | Datos de Inscripción |      | Datos de Examen |      |                 | Datos de Examen Práctico |                 |      | Datos de Examen Final |      | Datos de Selección |      |                 |      | Datos de Observaciones |      |                 |      |
|---------------------|---------------------|--------------------|----------------------|-----------------|------|----------------------|------|-----------------|------|-----------------|--------------------------|-----------------|------|-----------------------|------|--------------------|------|-----------------|------|------------------------|------|-----------------|------|
| Nombre y Apellido   | Código de Documento | Código de Registro | Fecha de Inscripción | Fecha de Examen | Nota | Fecha de Examen      | Nota | Fecha de Examen | Nota | Fecha de Examen | Nota                     | Fecha de Examen | Nota | Fecha de Examen       | Nota | Fecha de Examen    | Nota | Fecha de Examen | Nota | Fecha de Examen        | Nota | Fecha de Examen | Nota |
| ...                 | ...                 | ...                | ...                  | ...             | ...  | ...                  | ...  | ...             | ...  | ...             | ...                      | ...             | ...  | ...                   | ...  | ...                | ...  | ...             | ...  | ...                    | ...  | ...             | ...  |

*[Handwritten marks and signatures]*

Informe sobre la Situación Económica, las Fuentes Públicas y el Debito Público

PERÚ - Primer Trimestre 2018

| Entidad | Múltiple         | Tipo de Registro | Ciclo de Ingresos | Tipo de Estructura | Descripción del Proyecto       | Programa | Objeto                                      | Programa de Inversión                                       | Programa de Inversión | Programa de Inversión | Programa de Inversión | Programa de Inversión | Programa de Inversión | Programa de Inversión | Programa de Inversión | Programa de Inversión | Programa de Inversión | PARTIDA     |            |       | Observaciones |      |  |
|---------|------------------|------------------|-------------------|--------------------|--------------------------------|----------|---|---|-----------------------|-----------------------|-----------------------|-----------------------|-----------------------|-----------------------|-----------------------|-----------------------|-----------------------|-------------|------------|-------|---------------|------|--|
|         |                  |                  |                   |                    |                                |          |   |   |                       |                       |                       |                       |                       |                       |                       |                       |                       | Comprobante | Compromiso | Pagos |               |      |  |
| Tabla   | Gobierno Central | 2017             | 2017              | Subsidios          | CONSEJO NACIONAL DE TECNOLOGÍA | 082      | SANIFICACION                                | INSTITUTO ESTADAL DE LAS MUJERES COMANDO EN JEFE TAMB. 2018 | 0.00                  | 0.00                  | 0.00                  | 0.00                  | 0.00                  | 0.00                  | 0.00                  | 0.00                  | 0.00                  | 0.00        | 0.00       | 0.00  | 0.00          |      |  |
| Tabla   | Gobierno Central | 2018             | 2018              | Subsidios          | ENTONCES NO SECCIONADAS        | 019      | COMANDO EN JEFE DE LA PERSPECTIVA DE GÉNERO | INSTITUTO ESTADAL DE LAS MUJERES COMANDO EN JEFE TAMB. 2018 | 0.00                  | 0.00                  | 0.00                  | 0.00                  | 0.00                  | 0.00                  | 0.00                  | 0.00                  | 0.00                  | 0.00        | 0.00       | 0.00  | 0.00          | 0.00 | EL IMPORTE AUTORIZADO PARA ESTE PROGRAMA EN EL MES DE SEPTIEMBRE PARA MUJERES Y SECCION FINANCIERAS DE FECHA DE EJECUCION 2018 |
| Tabla   | Gobierno Central | 2018             | 2018              | Subsidios          | ENTONCES NO SECCIONADAS        | 019      | COMANDO EN JEFE DE LA PERSPECTIVA DE GÉNERO | INSTITUTO ESTADAL DE LAS MUJERES COMANDO EN JEFE TAMB. 2018 | 0.00                  | 0.00                  | 0.00                  | 0.00                  | 0.00                  | 0.00                  | 0.00                  | 0.00                  | 0.00                  | 0.00        | 0.00       | 0.00  | 0.00          | 0.00 | EL IMPORTE AUTORIZADO PARA ESTE PROGRAMA EN EL MES DE SEPTIEMBRE PARA MUJERES Y SECCION FINANCIERAS DE FECHA DE EJECUCION 2018 |
| Tabla   | Gobierno Central | 2018             | 2018              | Presupuestario     | ENTONCES NO SECCIONADAS        | 019      | COMANDO EN JEFE DE LA PERSPECTIVA DE GÉNERO | INSTITUTO ESTADAL DE LAS MUJERES COMANDO EN JEFE TAMB. 2018 | 0.00                  | 0.00                  | 0.00                  | 0.00                  | 0.00                  | 0.00                  | 0.00                  | 0.00                  | 0.00                  | 0.00        | 0.00       | 0.00  | 0.00          | 0.00 | EL IMPORTE AUTORIZADO PARA ESTE PROGRAMA EN EL MES DE SEPTIEMBRE PARA MUJERES Y SECCION FINANCIERAS DE FECHA DE EJECUCION 2018 |
| Tabla   | Gobierno Central | 2017             | 2017              | Subsidios          | ENTONCES NO SECCIONADAS        | 019      | COMANDO EN JEFE DE LA PERSPECTIVA DE GÉNERO | INSTITUTO ESTADAL DE LAS MUJERES COMANDO EN JEFE TAMB. 2018 | 0.00                  | 0.00                  | 0.00                  | 0.00                  | 0.00                  | 0.00                  | 0.00                  | 0.00                  | 0.00                  | 0.00        | 0.00       | 0.00  | 0.00          | 0.00 | EL IMPORTE AUTORIZADO PARA ESTE PROGRAMA EN EL MES DE SEPTIEMBRE PARA MUJERES Y SECCION FINANCIERAS DE FECHA DE EJECUCION 2018 |
| Tabla   | Gobierno Central | 2017             | 2017              | Subsidios          | ENTONCES NO SECCIONADAS        | 019      | COMANDO EN JEFE DE LA PERSPECTIVA DE GÉNERO | INSTITUTO ESTADAL DE LAS MUJERES COMANDO EN JEFE TAMB. 2018 | 0.00                  | 0.00                  | 0.00                  | 0.00                  | 0.00                  | 0.00                  | 0.00                  | 0.00                  | 0.00                  | 0.00        | 0.00       | 0.00  | 0.00          | 0.00 | EL IMPORTE AUTORIZADO PARA ESTE PROGRAMA EN EL MES DE SEPTIEMBRE PARA MUJERES Y SECCION FINANCIERAS DE FECHA DE EJECUCION 2018 |
| Tabla   | Gobierno Central | 2017             | 2017              | Subsidios          | ENTONCES NO SECCIONADAS        | 019      | COMANDO EN JEFE DE LA PERSPECTIVA DE GÉNERO | INSTITUTO ESTADAL DE LAS MUJERES COMANDO EN JEFE TAMB. 2018 | 0.00                  | 0.00                  | 0.00                  | 0.00                  | 0.00                  | 0.00                  | 0.00                  | 0.00                  | 0.00                  | 0.00        | 0.00       | 0.00  | 0.00          | 0.00 | EL IMPORTE AUTORIZADO PARA ESTE PROGRAMA EN EL MES DE SEPTIEMBRE PARA MUJERES Y SECCION FINANCIERAS DE FECHA DE EJECUCION 2018 |
| Tabla   | Gobierno Central | 2017             | 2017              | Subsidios          | ENTONCES NO SECCIONADAS        | 019      | COMANDO EN JEFE DE LA PERSPECTIVA DE GÉNERO | INSTITUTO ESTADAL DE LAS MUJERES COMANDO EN JEFE TAMB. 2018 | 0.00                  | 0.00                  | 0.00                  | 0.00                  | 0.00                  | 0.00                  | 0.00                  | 0.00                  | 0.00                  | 0.00        | 0.00       | 0.00  | 0.00          | 0.00 | EL IMPORTE AUTORIZADO PARA ESTE PROGRAMA EN EL MES DE SEPTIEMBRE PARA MUJERES Y SECCION FINANCIERAS DE FECHA DE EJECUCION 2018 |
| Tabla   | Gobierno Central | 2017             | 2017              | Subsidios          | ENTONCES NO SECCIONADAS        | 019      | COMANDO EN JEFE DE LA PERSPECTIVA DE GÉNERO | INSTITUTO ESTADAL DE LAS MUJERES COMANDO EN JEFE TAMB. 2018 | 0.00                  | 0.00                  | 0.00                  | 0.00                  | 0.00                  | 0.00                  | 0.00                  | 0.00                  | 0.00                  | 0.00        | 0.00       | 0.00  | 0.00          | 0.00 | EL IMPORTE AUTORIZADO PARA ESTE PROGRAMA EN EL MES DE SEPTIEMBRE PARA MUJERES Y SECCION FINANCIERAS DE FECHA DE EJECUCION 2018 |
| Tabla   | Gobierno Central | 2017             | 2017              | Subsidios          | ENTONCES NO SECCIONADAS        | 019      | COMANDO EN JEFE DE LA PERSPECTIVA DE GÉNERO | INSTITUTO ESTADAL DE LAS MUJERES COMANDO EN JEFE TAMB. 2018 | 0.00                  | 0.00                  | 0.00                  | 0.00                  | 0.00                  | 0.00                  | 0.00                  | 0.00                  | 0.00                  | 0.00        | 0.00       | 0.00  | 0.00          | 0.00 | EL IMPORTE AUTORIZADO PARA ESTE PROGRAMA EN EL MES DE SEPTIEMBRE PARA MUJERES Y SECCION FINANCIERAS DE FECHA DE EJECUCION 2018 |

Módulo de la Dirección General de Estadística y Censos, del Poder Judicial y de la Fuerza Armada Nacional Boliviana

| Datos Personales |          |                |           | Datos de la Organización |        |       |                  | Datos de la Asignación |        |       |                  | Datos de la Asignación |        |       |                  | Datos de la Asignación |        |       |                  |     |
|------------------|----------|----------------|-----------|--------------------------|--------|-------|------------------|------------------------|--------|-------|------------------|------------------------|--------|-------|------------------|------------------------|--------|-------|------------------|-----|
| Nombre           | Apellido | Identificación | Categoría | Organización             | Unidad | Grado | Fecha de Ingreso | Organización           | Unidad | Grado | Fecha de Ingreso | Organización           | Unidad | Grado | Fecha de Ingreso | Organización           | Unidad | Grado | Fecha de Ingreso |     |
| ...              | ...      | ...            | ...       | ...                      | ...    | ...   | ...              | ...                    | ...    | ...   | ...              | ...                    | ...    | ...   | ...              | ...                    | ...    | ...   | ...              | ... |

*[Handwritten signatures and initials]*





Informe sobre la Situación Económica, las Finanzas Públicas y la Deuda Pública

ENTIDAD: Tabasco  
PERIODO: Primer Trimestre 2018

| Entidad | Municipio              | Tipo de Registro           | Ciclo de Recursos | Tipo de Recurso | Presupuesto Base | Descripción de Programas Presupuestarios |                                 |                |                                   | Reasignación Funciones                            | Subprograma           | Tipo de Gasto   | Partida                           | AVANCES FINANCIEROS   |              |              |                         |              |              |              | OBSERVACIONES |              |              |              |              |              |              |              |              |              |      |      |  |
|---------|------------------------|----------------------------|-------------------|-----------------|------------------|--|---------------------------------|----------------|-----------------------------------|---|-----------------------|---|-----------------------------------|-----------------------|--------------|--------------|-------------------------|--------------|--------------|--------------|---------------|--------------|--------------|--------------|--------------|--------------|--------------|--------------|--------------|--------------|------|------|--|
|         |                        |                            |                   |                 |                  | Clave Razon                              | Descripción Programa            | Clave Programa | Programa Fondo Comunal - Especial |   |                       |   |                                   | Dependencia Ejecutora | Aprobado     | Modificado   | Reservado (Subprograma) | Comprometido | Disponible   | Ejecutado    |               | Pagado       | Pagado SIICP |              |              |              |              |              |              |              |      |      |  |
| Tabasco | Gobierno de la Entidad | 2- PARTIDA                 | 2017              | CONVENIOS - 3   | CULTURA          | 48                                       | PROGRAMA DE APOYOS A LA CULTURA | 8268           | SIN IDENTIFICAR                   | INSTITUTO ESTATAL DE CULTURA - 1ER TRIMESTRE 2018 | 1- GASTO CORRIENTE    | 233 - SERVICIOS DE COMUNITARIA ADMINISTRATIVA, PROCESOS, TECNICA Y EN TECNOLOGIAS DE LA INFORMACION | 0.00                              | 256,200.00            | 256,200.00   | 256,200.00   | 256,200.00              | 256,200.00   | 256,200.00   | 256,200.00   | 0.00          | 0.00         | 0.00         |              |              |              |              |              |              |              |      |      |  |
| Tabasco | Gobierno de la Entidad | 2- PARTIDA                 | 2017              | CONVENIOS - 3   | CULTURA          | 48                                       | PROGRAMA DE APOYOS A LA CULTURA | 8268           | SIN IDENTIFICAR                   | INSTITUTO ESTATAL DE CULTURA - 1ER TRIMESTRE 2018 | 1- GASTO CORRIENTE    | 236 - SERVICIOS DE INVESTIGACION CIENTIFICA Y DE DESARROLLO   | 0.00                              | 30,000.00             | 30,000.00    | 30,000.00    | 30,000.00               | 30,000.00    | 30,000.00    | 30,000.00    | 30,000.00     | 30,000.00    | 30,000.00    | 0.00         | 0.00         |              |              |              |              |              |      |      |  |
| Tabasco | Gobierno de la Entidad | 2- PARTIDA                 | 2017              | CONVENIOS - 3   | CULTURA          | 48                                       | PROGRAMA DE APOYOS A LA CULTURA | 8268           | SIN IDENTIFICAR                   | INSTITUTO ESTATAL DE CULTURA - 1ER TRIMESTRE 2018 | 1- GASTO CORRIENTE    | 238 - SERVICIOS DE APOYO ADMINISTRATIVO, INSTRUCCION, FOTOCOPIADO E IMPRESION                       | 0.00                              | 482,000.00            | 482,000.00   | 482,000.00   | 482,000.00              | 482,000.00   | 482,000.00   | 482,000.00   | 482,000.00    | 482,000.00   | 482,000.00   | 482,000.00   | 482,000.00   | 0.00         | 0.00         |              |              |              |      |      |  |
| Tabasco | Gobierno de la Entidad | 2- PARTIDA                 | 2017              | CONVENIOS - 3   | CULTURA          | 48                                       | PROGRAMA DE APOYOS A LA CULTURA | 8268           | SIN IDENTIFICAR                   | INSTITUTO ESTATAL DE CULTURA - 1ER TRIMESTRE 2018 | 1- GASTO CORRIENTE    | 247 - FERIA Y MARCHAS   | 0.00                              | 60,300.00             | 60,300.00    | 60,300.00    | 60,300.00               | 60,300.00    | 60,300.00    | 60,300.00    | 60,300.00     | 60,300.00    | 60,300.00    | 60,300.00    | 60,300.00    | 60,300.00    | 0.00         | 0.00         |              |              |      |      |  |
| Tabasco | Gobierno de la Entidad | 7- PARTIDA                 | 2017              | CONVENIOS - 3   | CULTURA          | 48                                       | PROGRAMA DE APOYOS A LA CULTURA | 8268           | SIN IDENTIFICAR                   | INSTITUTO ESTATAL DE CULTURA - 1ER TRIMESTRE 2018 | 1- GASTO CORRIENTE    | 288 - SERVICIO DE CREACION Y DISTRIBUCION DE CONTENIDO EXCLUSIVAMENTE A TRAVES DE INTERNET          | 0.00                              | 81,300.00             | 81,300.00    | 81,300.00    | 81,300.00               | 81,300.00    | 81,300.00    | 81,300.00    | 81,300.00     | 81,300.00    | 81,300.00    | 81,300.00    | 81,300.00    | 81,300.00    | 81,300.00    | 0.00         | 0.00         |              |      |      |  |
| Tabasco | Gobierno de la Entidad | 2- PARTIDA                 | 2017              | CONVENIOS - 3   | CULTURA          | 48                                       | PROGRAMA DE APOYOS A LA CULTURA | 8268           | SIN IDENTIFICAR                   | INSTITUTO ESTATAL DE CULTURA - 1ER TRIMESTRE 2018 | 1- GASTO CORRIENTE    | 383 - CONGRESOS Y CONVENCIONES  | 0.00                              | 2,023,741.04          | 2,023,741.04 | 2,023,741.04 | 2,023,741.04            | 2,023,741.04 | 2,023,741.04 | 2,023,741.04 | 2,023,741.04  | 2,023,741.04 | 2,023,741.04 | 2,023,741.04 | 2,023,741.04 | 2,023,741.04 | 2,023,741.04 | 0.00         | 0.00         |              |      |      |  |
| Tabasco | Gobierno de la Entidad | 2- PARTIDA                 | 2017              | CONVENIOS - 3   | CULTURA          | 48                                       | PROGRAMA DE APOYOS A LA CULTURA | 8268           | SIN IDENTIFICAR                   | INSTITUTO ESTATAL DE CULTURA - 1ER TRIMESTRE 2018 | 1- GASTO CORRIENTE    | 384 - EXPOSICIONES  | 0.00                              | 1,033,004.20          | 1,033,004.20 | 1,033,004.20 | 1,033,004.20            | 1,033,004.20 | 1,033,004.20 | 1,033,004.20 | 1,033,004.20  | 1,033,004.20 | 1,033,004.20 | 1,033,004.20 | 1,033,004.20 | 1,033,004.20 | 1,033,004.20 | 1,033,004.20 | 0.00         | 0.00         |      |      |  |
| Tabasco | Gobierno de la Entidad | 2- PARTIDA                 | 2017              | CONVENIOS - 3   | CULTURA          | 48                                       | PROGRAMA DE APOYOS A LA CULTURA | 8268           | SIN IDENTIFICAR                   | INSTITUTO ESTATAL DE CULTURA - 1ER TRIMESTRE 2018 | 1- GASTO CORRIENTE    | 441 - AYUDAS SOCIALES A PERSONAS  | 0.00                              | 68,000.00             | 68,000.00    | 68,000.00    | 68,000.00               | 68,000.00    | 68,000.00    | 68,000.00    | 68,000.00     | 68,000.00    | 68,000.00    | 68,000.00    | 68,000.00    | 68,000.00    | 68,000.00    | 68,000.00    | 0.00         | 0.00         |      |      |  |
| Tabasco | Gobierno de la Entidad | 2- PARTIDA                 | 2017              | CONVENIOS - 3   | CULTURA          | 48                                       | PROGRAMA DE APOYOS A LA CULTURA | 8268           | SIN IDENTIFICAR                   | INSTITUTO ESTATAL DE CULTURA - 1ER TRIMESTRE 2018 | 1- GASTO CORRIENTE    | 451 - CONVENIOS DE DESCENTRALIZACION  | 22,151,334.00                     | 503,100.00            | 503,100.00   | 0.00         | 0.00                    | 0.00         | 0.00         | 0.00         | 0.00          | 0.00         | 0.00         | 0.00         | 0.00         | 0.00         | 0.00         | 0.00         | 0.00         | 0.00         |      |      |  |
| Tabasco | Gobierno de la Entidad | 2- PARTIDA                 | 2017              | CONVENIOS - 3   | CULTURA          | 48                                       | PROGRAMA DE APOYOS A LA CULTURA | 8268           | SIN IDENTIFICAR                   | INSTITUTO ESTATAL DE CULTURA - 1ER TRIMESTRE 2018 | 1- GASTO DE INVERSION | 516 - EQUIPO DE COMPUTO Y DE TECNOLOGIAS DE LA INFORMACION  | 0.00                              | 68,733.34             | 68,733.34    | 68,733.34    | 68,733.34               | 68,733.34    | 68,733.34    | 68,733.34    | 68,733.34     | 68,733.34    | 68,733.34    | 68,733.34    | 68,733.34    | 68,733.34    | 68,733.34    | 68,733.34    | 68,733.34    | 0.00         | 0.00 |      |  |
| Tabasco | Gobierno de la Entidad | 2- PARTIDA                 | 2017              | CONVENIOS - 3   | CULTURA          | 48                                       | PROGRAMA DE APOYOS A LA CULTURA | 8268           | SIN IDENTIFICAR                   | INSTITUTO ESTATAL DE CULTURA - 1ER TRIMESTRE 2018 | 1- GASTO DE INVERSION | 521 - EQUIPOS Y APARATOS AUDIOVISUALES  | 0.00                              | 100,000.00            | 100,000.00   | 100,000.00   | 100,000.00              | 100,000.00   | 100,000.00   | 100,000.00   | 100,000.00    | 100,000.00   | 100,000.00   | 100,000.00   | 100,000.00   | 100,000.00   | 100,000.00   | 100,000.00   | 100,000.00   | 0.00         | 0.00 |      |  |
| Tabasco | Gobierno de la Entidad | 2- PARTIDA                 | 2017              | CONVENIOS - 3   | CULTURA          | 48                                       | PROGRAMA DE APOYOS A LA CULTURA | 8268           | SIN IDENTIFICAR                   | INSTITUTO ESTATAL DE CULTURA - 1ER TRIMESTRE 2018 | 1- GASTO DE INVERSION | 580 - OTROS EQUIPOS   | 0.00                              | 100,000.00            | 100,000.00   | 100,000.00   | 100,000.00              | 100,000.00   | 100,000.00   | 100,000.00   | 100,000.00    | 100,000.00   | 100,000.00   | 100,000.00   | 100,000.00   | 100,000.00   | 100,000.00   | 100,000.00   | 100,000.00   | 100,000.00   | 0.00 | 0.00 |  |
| Tabasco | Gobierno de la Entidad | 1- PROGRAMA PRESUPUESTARIO | 2017              |                 | CULTURA          | 48                                       | PROGRAMA DE APOYOS A LA CULTURA | 8268           | SIN IDENTIFICAR                   | SIN IDENTIFICAR                                   |                       |   | TOTAL DEL PROGRAMA PRESUPUESTARIO | 22,151,334.00         | 6,000,000.00 | 6,000,000.00 | 6,170,000.00            | 6,170,000.00 | 6,170,000.00 | 6,170,000.00 | 6,170,000.00  | 6,170,000.00 | 6,170,000.00 | 6,170,000.00 | 6,170,000.00 | 6,170,000.00 | 6,170,000.00 | 6,170,000.00 | 6,170,000.00 | 0.00         | 0.00 |      |  |
| Tabasco | Gobierno de la Entidad | 1- PROGRAMA PRESUPUESTARIO | 2017              |                 | CULTURA          | 48                                       | PROGRAMA DE APOYOS A LA CULTURA | 8268           | SIN IDENTIFICAR                   | SIN IDENTIFICAR                                   |                       |   | TOTAL DEL PROGRAMA PRESUPUESTARIO | 22,151,334.00         | 6,000,000.00 | 6,000,000.00 | 6,170,000.00            | 6,170,000.00 | 6,170,000.00 | 6,170,000.00 | 6,170,000.00  | 6,170,000.00 | 6,170,000.00 | 6,170,000.00 | 6,170,000.00 | 6,170,000.00 | 6,170,000.00 | 6,170,000.00 | 6,170,000.00 | 6,170,000.00 | 0.00 | 0.00 |  |

Consolidó

L.C.P. Sally del Carmen Marín Bolón  
 Director de Política Presupuestaria  
 Dirección General de Programación Presupuestaria  
 Subsecretaría de Egresos  
 Secretaría de Planeación y Finanzas



Gobierno del Estado de Tabasco  
 SECRETARÍA DE PLANEACIÓN Y FINANZAS  
 SUBSECRETARÍA DE EGRESOS  
 DIRECCIÓN DE POLÍTICA PRESUPUESTARIA

# **Recursos Nivel Financiero**

**Totales de Programa Presupuestario por  
Entidad Federativa y Ente Ejecutor  
1er. Trimestre 2018**



Informe sobre la Situación Económica, las Finanzas Públicas y la Deuda Pública

ENTIDAD: Tabasco

Ejercicio Financiero 2018

| Entidad | Medio de Pago             | Estado de Cuenta | Clase de Recurso | Tipos de Recurso | Nombre | Descripción | Programa | Descripción                              | Programa Específico | Objeto Específico | Estado Económico  | Equilibrio Financiero | Restrosos | Préstamos y Cuentas por Cobrar | Aprobación    | Modificado    | Reservado (Múltiplos) | Comprometido  | Anticipado    | Cuentas       | Pagos         | Avance        | Observaciones |  |
|---------|---------------------------|------------------|------------------|------------------|--------|-------------|----------|--|---------------------|-------------------|-------------------|-----------------------|-----------|--------------------------------|---------------|---------------|-----------------------|---------------|---------------|---------------|---------------|---------------|---------------|--|
| Tabasco | Gobierno de la Federación | Valuado          | 2018             | 1-CORRIENTES     | 4      | Gobernación | U07      | Programa de Inversión de Infraestructura | Programa Específico | Seguridad Pública | Seguridad Pública | 0.00                  | 0.00      | 0.00                           | 1,750,000.00  | 1,000,000.00  | 0.00                  | 0.00          | 0.00          | 0.00          | 0.00          | 0.00          | 0.00          |  |
| Tabasco | Gobierno de la Federación | Valuado          | 2017             | 2-CORRIENTES     | 4      | Gobernación | U07      | Programa de Inversión de Infraestructura | Programa Específico | Seguridad Pública | Seguridad Pública | 0.00                  | 0.00      | 0.00                           | 1,000,000.00  | 2,492,831.15  | 1,249,283.15          | 1,249,283.15  | 1,249,283.15  | 1,249,283.15  | 1,249,283.15  | 1,249,283.15  | 1,249,283.15  |  |
| Tabasco | Gobierno de la Federación | Valuado          | 2013             | 1-CORRIENTES     | 4      | Gobernación | U07      | Programa de Inversión de Infraestructura | Programa Específico | Seguridad Pública | Seguridad Pública | 0.00                  | 0.00      | 0.00                           | 1,824,000.00  | 1,825,599.36  | 1,825,599.36          | 1,825,599.36  | 1,825,599.36  | 1,825,599.36  | 1,825,599.36  | 1,825,599.36  |               |  |
| Tabasco | Gobierno de la Federación | Valuado          | 2015             | 1-SUBSIDIOS      | 4      | Gobernación | U07      | Programa de Inversión de Infraestructura | Programa Específico | Seguridad Pública | Seguridad Pública | 0.00                  | 0.00      | 0.00                           | 0.00          | 8,706,222.00  | 8,706,222.00          | 8,706,222.00  | 8,706,222.00  | 8,706,222.00  | 8,706,222.00  | 8,706,222.00  |               |  |
| Tabasco | Gobierno de la Federación | Valuado          | 2014             | 1-SUBSIDIOS      | 4      | Gobernación | U07      | Programa de Inversión de Infraestructura | Programa Específico | Seguridad Pública | Seguridad Pública | 0.00                  | 0.00      | 0.00                           | 0.00          | 8,345,188.00  | 8,345,188.00          | 8,345,188.00  | 8,345,188.00  | 8,345,188.00  | 8,345,188.00  | 8,345,188.00  |               |  |
| Tabasco | Gobierno de la Federación | Valuado          | 2018             | 1-SUBSIDIOS      | 4      | Gobernación | U07      | Programa de Inversión de Infraestructura | Programa Específico | Seguridad Pública | Seguridad Pública | 0.00                  | 0.00      | 0.00                           | 12,000,000.00 | 10,146,262.00 | 0.00                  | 0.00          | 0.00          | 0.00          | 0.00          | 0.00          | 0.00          |  |
| Tabasco | Gobierno de la Federación | Valuado          | 2018             | 1-SUBSIDIOS      | 4      | Gobernación | U07      | Programa de Inversión de Infraestructura | Programa Específico | Seguridad Pública | Seguridad Pública | 0.00                  | 0.00      | 0.00                           | 88,444,488.00 | 78,582,462.19 | 18,148,803.30         | 18,148,803.30 | 18,148,803.30 | 18,148,803.30 | 18,148,803.30 | 18,148,803.30 | 0.00          |  |
| Tabasco | Gobierno de la Federación | Valuado          | 2018             | 1-SUBSIDIOS      | 4      | Gobernación | U07      | Programa de Inversión de Infraestructura | Programa Específico | Seguridad Pública | Seguridad Pública | 0.00                  | 0.00      | 0.00                           | 11,273,296.00 | 11,273,296.00 | 0.00                  | 0.00          | 0.00          | 0.00          | 0.00          | 0.00          | 0.00          |  |
| Tabasco | Gobierno de la Federación | Valuado          | 2018             | 1-SUBSIDIOS      | 4      | Gobernación | U07      | Programa de Inversión de Infraestructura | Programa Específico | Seguridad Pública | Seguridad Pública | 0.00                  | 0.00      | 0.00                           | 10,000,000.00 | 10,204,811.96 | 0.00                  | 0.00          | 0.00          | 0.00          | 0.00          | 0.00          | 0.00          |  |
| Tabasco | Gobierno de la Federación | Valuado          | 2018             | 1-CORRIENTES     | 4      | Gobernación | U07      | Programa de Inversión de Infraestructura | Programa Específico | Seguridad Pública | Seguridad Pública | 0.00                  | 0.00      | 0.00                           | 3,728,913.00  | 3,728,913.00  | 0.00                  | 0.00          | 0.00          | 0.00          | 0.00          | 0.00          | 0.00          |  |

*[Handwritten signature and initials]*

Informe sobre la Situación Económica, las Finanzas Públicas y la Cuenta Pública

PERIODO: Quinto  
PERIODO: Final 1 trimestre 2018

| Columna | Código | Descripción    | Entidad | Arrendo     | Valor    | Ciclo de Ejecución | Programa | Subprograma | Título de Inversión | Objetivo | Indicador | Meta | Valor | Cometido | Procesado | Paga | Atenuado | Observaciones |
|---------|--------|----------------|---------|-------------|----------|--------------------|----------|-------------|---------------------|----------|-----------|------|-------|----------|-----------|------|----------|---------------|
| 1       | 2017   | 14-BIBLIOTECAS | 4       | Colecciones | 1,028.48 | 038                | 038      | 038         | 038                 | 038      | 038       | 038  | 038   | 038      | 038       | 038  | 038      | 038           |
| 2       | 2017   | 14-BIBLIOTECAS | 4       | Colecciones | 1,028.48 | 038                | 038      | 038         | 038                 | 038      | 038       | 038  | 038   | 038      | 038       | 038  | 038      | 038           |
| 3       | 2017   | 14-BIBLIOTECAS | 4       | Colecciones | 1,028.48 | 038                | 038      | 038         | 038                 | 038      | 038       | 038  | 038   | 038      | 038       | 038  | 038      | 038           |
| 4       | 2017   | 14-BIBLIOTECAS | 4       | Colecciones | 1,028.48 | 038                | 038      | 038         | 038                 | 038      | 038       | 038  | 038   | 038      | 038       | 038  | 038      | 038           |
| 5       | 2017   | 14-BIBLIOTECAS | 4       | Colecciones | 1,028.48 | 038                | 038      | 038         | 038                 | 038      | 038       | 038  | 038   | 038      | 038       | 038  | 038      | 038           |
| 6       | 2017   | 14-BIBLIOTECAS | 4       | Colecciones | 1,028.48 | 038                | 038      | 038         | 038                 | 038      | 038       | 038  | 038   | 038      | 038       | 038  | 038      | 038           |
| 7       | 2017   | 14-BIBLIOTECAS | 4       | Colecciones | 1,028.48 | 038                | 038      | 038         | 038                 | 038      | 038       | 038  | 038   | 038      | 038       | 038  | 038      | 038           |
| 8       | 2017   | 14-BIBLIOTECAS | 4       | Colecciones | 1,028.48 | 038                | 038      | 038         | 038                 | 038      | 038       | 038  | 038   | 038      | 038       | 038  | 038      | 038           |
| 9       | 2017   | 14-BIBLIOTECAS | 4       | Colecciones | 1,028.48 | 038                | 038      | 038         | 038                 | 038      | 038       | 038  | 038   | 038      | 038       | 038  | 038      | 038           |
| 10      | 2017   | 14-BIBLIOTECAS | 4       | Colecciones | 1,028.48 | 038                | 038      | 038         | 038                 | 038      | 038       | 038  | 038   | 038      | 038       | 038  | 038      | 038           |
| 11      | 2017   | 14-BIBLIOTECAS | 4       | Colecciones | 1,028.48 | 038                | 038      | 038         | 038                 | 038      | 038       | 038  | 038   | 038      | 038       | 038  | 038      | 038           |
| 12      | 2017   | 14-BIBLIOTECAS | 4       | Colecciones | 1,028.48 | 038                | 038      | 038         | 038                 | 038      | 038       | 038  | 038   | 038      | 038       | 038  | 038      | 038           |
| 13      | 2017   | 14-BIBLIOTECAS | 4       | Colecciones | 1,028.48 | 038                | 038      | 038         | 038                 | 038      | 038       | 038  | 038   | 038      | 038       | 038  | 038      | 038           |
| 14      | 2017   | 14-BIBLIOTECAS | 4       | Colecciones | 1,028.48 | 038                | 038      | 038         | 038                 | 038      | 038       | 038  | 038   | 038      | 038       | 038  | 038      | 038           |
| 15      | 2017   | 14-BIBLIOTECAS | 4       | Colecciones | 1,028.48 | 038                | 038      | 038         | 038                 | 038      | 038       | 038  | 038   | 038      | 038       | 038  | 038      | 038           |
| 16      | 2017   | 14-BIBLIOTECAS | 4       | Colecciones | 1,028.48 | 038                | 038      | 038         | 038                 | 038      | 038       | 038  | 038   | 038      | 038       | 038  | 038      | 038           |
| 17      | 2017   | 14-BIBLIOTECAS | 4       | Colecciones | 1,028.48 | 038                | 038      | 038         | 038                 | 038      | 038       | 038  | 038   | 038      | 038       | 038  | 038      | 038           |
| 18      | 2017   | 14-BIBLIOTECAS | 4       | Colecciones | 1,028.48 | 038                | 038      | 038         | 038                 | 038      | 038       | 038  | 038   | 038      | 038       | 038  | 038      | 038           |
| 19      | 2017   | 14-BIBLIOTECAS | 4       | Colecciones | 1,028.48 | 038                | 038      | 038         | 038                 | 038      | 038       | 038  | 038   | 038      | 038       | 038  | 038      | 038           |
| 20      | 2017   | 14-BIBLIOTECAS | 4       | Colecciones | 1,028.48 | 038                | 038      | 038         | 038                 | 038      | 038       | 038  | 038   | 038      | 038       | 038  | 038      | 038           |

*[Handwritten signatures and marks]*

Informes sobre la Situación Económica, las Finanzas Públicas y la Deuda Pública

PERIODO: Enero - Diciembre 2018

| Entidad | Municipio              | Entidad    | Ciclo del Recurso | Tipo de Recurso | Ramo | Descripción   | Programa | Descripción  | Programa (Código)                                | Ejecución (Cuentas)   | Beneficiarios | Tipo de Cuentas | Presupuesto   | Aprobado                   |               |               | Pagado | Avance | Observaciones |
|---------|------------------------|------------|-------------------|-----------------|------|---|----------|--|--|---|---------------|-----------------|---------------|----------------------------|---------------|---------------|--------|--------|---------------|
|         |                        |            |                   |                 |      |   |          |  |  |   |               |                 |               | Recurrido (Miles de pesos) | Modificado    | Demorado      |        |        |               |
| Tabasco | Gobierno de la Entidad | Federación | 2017              | SUBSIDIOS       | 5    | Agricultura, Ganadería, Fomento Rural y Pesca y Acuicultura | 519      | Programa de Construcción de Fincas y Fincas de Fomento Rural | DESENVOLLO AGROPASTORAL FORESTAL Y PESQUERO-2018 | SECRETARÍA DE AGRICULTURA, GANADERÍA, FOMENTO RURAL Y PISCACUICULTA | 0.00          | 0.00            | 54,000,000.00 | 54,000,000.00              | 95,750,130.00 | 55,250,130.00 |        |        |               |
| Tabasco | Gobierno de la Entidad | Federación | 2018              | SUBSIDIOS       | 5    | Agricultura, Ganadería, Fomento Rural y Pesca y Acuicultura | 519      | Programa de Construcción de Fincas y Fincas de Fomento Rural | DESENVOLLO AGROPASTORAL FORESTAL Y PESQUERO-2018 | SECRETARÍA DE AGRICULTURA, GANADERÍA, FOMENTO RURAL Y PISCACUICULTA | 0.00          | 0.00            | 70,000,000.00 | 70,000,000.00              | 0.00          | 0.00          |        |        |               |
| Tabasco | Gobierno de la Entidad | Federación | 2017              | SUBSIDIOS       | 5    | Agricultura, Ganadería, Fomento Rural y Pesca y Acuicultura | 520      | Programa de Fomento de la Producción Agrícola                | DESENVOLLO AGROPASTORAL FORESTAL Y PESQUERO-2018 | SECRETARÍA DE AGRICULTURA, GANADERÍA, FOMENTO RURAL Y PISCACUICULTA | 0.00          | 0.00            | 67,700,000.00 | 67,700,000.00              | 69,300,000.00 | 69,300,000.00 |        |        |               |
| Tabasco | Gobierno de la Entidad | Federación | 2018              | SUBSIDIOS       | 5    | Agricultura, Ganadería, Fomento Rural y Pesca y Acuicultura | 520      | Programa de Fomento de la Producción Agrícola                | DESENVOLLO AGROPASTORAL FORESTAL Y PESQUERO-2018 | SECRETARÍA DE AGRICULTURA, GANADERÍA, FOMENTO RURAL Y PISCACUICULTA | 0.00          | 0.00            | 38,000,000.00 | 38,000,000.00              | 0.00          | 0.00          |        |        |               |
| Tabasco | Gobierno de la Entidad | Federación | 2017              | SUBSIDIOS       | 5    | Agricultura, Ganadería, Fomento Rural y Pesca y Acuicultura | 520      | Programa de Fomento de la Producción Agrícola                | DESENVOLLO AGROPASTORAL FORESTAL Y PESQUERO-2018 | SECRETARÍA DE AGRICULTURA, GANADERÍA, FOMENTO RURAL Y PISCACUICULTA | 0.00          | 0.00            | 71,500,000.00 | 71,500,000.00              | 20,471,200.00 | 20,471,200.00 |        |        |               |
| Tabasco | Gobierno de la Entidad | Federación | 2018              | SUBSIDIOS       | 5    | Agricultura, Ganadería, Fomento Rural y Pesca y Acuicultura | 520      | Programa de Fomento de la Producción Agrícola                | DESENVOLLO AGROPASTORAL FORESTAL Y PESQUERO-2018 | SECRETARÍA DE AGRICULTURA, GANADERÍA, FOMENTO RURAL Y PISCACUICULTA | 0.00          | 0.00            | 500,000.00    | 500,000.00                 | 0.00          | 0.00          |        |        |               |
| Tabasco | Gobierno de la Entidad | Federación | 2017              | SUBSIDIOS       | 5    | Agricultura, Ganadería, Fomento Rural y Pesca y Acuicultura | 520      | Programa de Fomento de la Producción Agrícola                | DESENVOLLO AGROPASTORAL FORESTAL Y PESQUERO-2018 | SECRETARÍA DE AGRICULTURA, GANADERÍA, FOMENTO RURAL Y PISCACUICULTA | 0.00          | 0.00            | 600,000.00    | 600,000.00                 | 200,815.00    | 200,815.00    |        |        |               |
| Tabasco | Gobierno de la Entidad | Federación | 2018              | SUBSIDIOS       | 5    | Agricultura, Ganadería, Fomento Rural y Pesca y Acuicultura | 520      | Programa de Fomento de la Producción Agrícola                | DESENVOLLO AGROPASTORAL FORESTAL Y PESQUERO-2018 | SECRETARÍA DE AGRICULTURA, GANADERÍA, FOMENTO RURAL Y PISCACUICULTA | 0.00          | 0.00            | 15,000,000.00 | 15,000,000.00              | 0.00          | 0.00          |        |        |               |
| Tabasco | Gobierno de la Entidad | Federación | 2017              | SUBSIDIOS       | 5    | Comercio y Turismo  | 500      | Comercio y Turismo   | DESENVOLLO AGROPASTORAL FORESTAL Y PESQUERO-2018 | SECRETARÍA DE AGRICULTURA, GANADERÍA, FOMENTO RURAL Y PISCACUICULTA | 0.00          | 0.00            | 4,510,117.00  | 4,510,117.00               | 45,871,433.33 | 45,871,433.33 |        |        |               |
| Tabasco | Gobierno de la Entidad | Federación | 2018              | SUBSIDIOS       | 5    | Comercio y Turismo  | 500      | Comercio y Turismo   | DESENVOLLO AGROPASTORAL FORESTAL Y PESQUERO-2018 | SECRETARÍA DE AGRICULTURA, GANADERÍA, FOMENTO RURAL Y PISCACUICULTA | 0.00          | 0.00            | 46,400,000.00 | 46,400,000.00              | 0.00          | 0.00          |        |        |               |
| Tabasco | Gobierno de la Entidad | Federación | 2017              | SUBSIDIOS       | 5    | Comercio y Turismo  | 500      | Comercio y Turismo   | DESENVOLLO AGROPASTORAL FORESTAL Y PESQUERO-2018 | SECRETARÍA DE AGRICULTURA, GANADERÍA, FOMENTO RURAL Y PISCACUICULTA | 0.00          | 0.00            | 20,600,000.00 | 20,600,000.00              | 20,600,000.00 | 20,600,000.00 |        |        |               |

Handwritten marks and signatures:

- Large "M" or "W" signature at the top right.
- Large "K" signature in the middle right.
- Large "Z" signature at the bottom right.

Informe sobre la Situación Económica, las Finanzas Públicas y la Deuda Pública. PERIODO: Primer Trimestre 2018

| Entidad    | Modalidad              | Ciclo del Ejercicio Financiero | Fecha del Reporte | Descripción | Programa                    | Descripción del Programa    | Programa Financiero | Entidad                | Tipos de Recursos | Subprograma                 | Objetivo | Actividad                   | Meta | Programa | Presupuesto | Comprobado | Acumulado | Observaciones |
|------------|------------------------|--------------------------------|-------------------|-------------|-----------------------------|-----------------------------|---------------------|------------------------|-------------------|-----------------------------|----------|-----------------------------|------|----------|-------------|------------|-----------|---------------|
| Financiera | Créditos de la Entidad | 2017                           | 1-QUINTOS         | 9           | Comunicación de Información | Comunicación de Información | SE02                | SECRETARÍA DE ECONOMÍA | SE02              | Comunicación de Información | SE02     | Comunicación de Información | SE02 | SE02     | SE02        | SE02       | SE02      |               |
| Financiera | Créditos de la Entidad | 2017                           | 1-QUINTOS         | 9           | Comunicación de Información | Comunicación de Información | SE02                | SECRETARÍA DE ECONOMÍA | SE02              | Comunicación de Información | SE02     | Comunicación de Información | SE02 | SE02     | SE02        | SE02       | SE02      |               |
| Financiera | Créditos de la Entidad | 2018                           | 1-QUINTOS         | 9           | Comunicación de Información | Comunicación de Información | SE02                | SECRETARÍA DE ECONOMÍA | SE02              | Comunicación de Información | SE02     | Comunicación de Información | SE02 | SE02     | SE02        | SE02       | SE02      |               |
| Financiera | Créditos de la Entidad | 2018                           | 1-QUINTOS         | 9           | Comunicación de Información | Comunicación de Información | SE02                | SECRETARÍA DE ECONOMÍA | SE02              | Comunicación de Información | SE02     | Comunicación de Información | SE02 | SE02     | SE02        | SE02       | SE02      |               |
| Financiera | Créditos de la Entidad | 2017                           | 1-QUINTOS         | 9           | Comunicación de Información | Comunicación de Información | SE02                | SECRETARÍA DE ECONOMÍA | SE02              | Comunicación de Información | SE02     | Comunicación de Información | SE02 | SE02     | SE02        | SE02       | SE02      |               |
| Financiera | Créditos de la Entidad | 2018                           | 1-QUINTOS         | 9           | Comunicación de Información | Comunicación de Información | SE02                | SECRETARÍA DE ECONOMÍA | SE02              | Comunicación de Información | SE02     | Comunicación de Información | SE02 | SE02     | SE02        | SE02       | SE02      |               |
| Financiera | Créditos de la Entidad | 2018                           | 1-QUINTOS         | 9           | Comunicación de Información | Comunicación de Información | SE02                | SECRETARÍA DE ECONOMÍA | SE02              | Comunicación de Información | SE02     | Comunicación de Información | SE02 | SE02     | SE02        | SE02       | SE02      |               |
| Financiera | Créditos de la Entidad | 2017                           | 1-QUINTOS         | 9           | Comunicación de Información | Comunicación de Información | SE02                | SECRETARÍA DE ECONOMÍA | SE02              | Comunicación de Información | SE02     | Comunicación de Información | SE02 | SE02     | SE02        | SE02       | SE02      |               |
| Financiera | Créditos de la Entidad | 2018                           | 1-QUINTOS         | 9           | Comunicación de Información | Comunicación de Información | SE02                | SECRETARÍA DE ECONOMÍA | SE02              | Comunicación de Información | SE02     | Comunicación de Información | SE02 | SE02     | SE02        | SE02       | SE02      |               |
| Financiera | Créditos de la Entidad | 2018                           | 1-QUINTOS         | 9           | Comunicación de Información | Comunicación de Información | SE02                | SECRETARÍA DE ECONOMÍA | SE02              | Comunicación de Información | SE02     | Comunicación de Información | SE02 | SE02     | SE02        | SE02       | SE02      |               |
| Financiera | Créditos de la Entidad | 2017                           | 1-QUINTOS         | 9           | Comunicación de Información | Comunicación de Información | SE02                | SECRETARÍA DE ECONOMÍA | SE02              | Comunicación de Información | SE02     | Comunicación de Información | SE02 | SE02     | SE02        | SE02       | SE02      |               |
| Financiera | Créditos de la Entidad | 2018                           | 1-QUINTOS         | 9           | Comunicación de Información | Comunicación de Información | SE02                | SECRETARÍA DE ECONOMÍA | SE02              | Comunicación de Información | SE02     | Comunicación de Información | SE02 | SE02     | SE02        | SE02       | SE02      |               |
| Financiera | Créditos de la Entidad | 2018                           | 1-QUINTOS         | 9           | Comunicación de Información | Comunicación de Información | SE02                | SECRETARÍA DE ECONOMÍA | SE02              | Comunicación de Información | SE02     | Comunicación de Información | SE02 | SE02     | SE02        | SE02       | SE02      |               |
| Financiera | Créditos de la Entidad | 2017                           | 1-QUINTOS         | 9           | Comunicación de Información | Comunicación de Información | SE02                | SECRETARÍA DE ECONOMÍA | SE02              | Comunicación de Información | SE02     | Comunicación de Información | SE02 | SE02     | SE02        | SE02       | SE02      |               |
| Financiera | Créditos de la Entidad | 2018                           | 1-QUINTOS         | 9           | Comunicación de Información | Comunicación de Información | SE02                | SECRETARÍA DE ECONOMÍA | SE02              | Comunicación de Información | SE02     | Comunicación de Información | SE02 | SE02     | SE02        | SE02       | SE02      |               |

Handwritten signatures and initials, including a large 'A' and other marks.

Formas sobre la Situación Económica, las Finanzas Públicas y la Deuda Pública

| Entidad  | Municipio               | Estado   | Ciclo del ejercicio | Tipo de Recurso | Alcance | Descripción       | Programa | Programa de Especificidad                                | Fines  | Subvenciones | Beneficio | Prestaciones | Prestaciones | Prestaciones | Aprobado      |               | Pagado       |              | Observaciones |  |
|----------|-------------------------|----------|---------------------|-----------------|---------|-------------------|----------|--|--|--------------|-----------|--------------|--------------|--------------|---------------|---------------|--------------|--------------|---------------|--|
|          |                         |          |                     |                 |         |                   |          |  |  |              |           |              |              |              | Comprobado    | Disponible    | Comprobado   | Disponible   |               |  |
| Tlaxcala | Gobernación de Tlaxcala | Veracruz | 2017                | 1-SUBSIDIOS     | 11      | Educación Pública | 5246     | Programa para el fortalecimiento de la Calidad Educativa | Secretaría de Educación Pública                | 0.00         | 0.00      | 0.00         | 0.00         | 0.00         | 3,010,028.32  | 2,134,074.98  | 3,820,029.89 | 2,788,632.29 | 2,271,949.07  |  |
| Tlaxcala | Gobernación de Tlaxcala | Veracruz | 2018                | 1-SUBSIDIOS     | 11      | Educación Pública | 5247     | Programa para el Desarrollo Profesional Docente          | Secretaría de Educación Pública                | 0.00         | 0.00      | 0.00         | 0.00         | 0.00         | 2,114,402.34  | 0.00          | 0.00         | 0.00         | 0.00          |  |
| Tlaxcala | Gobernación de Tlaxcala | Veracruz | 2017                | 1-SUBSIDIOS     | 11      | Educación Pública | 5247     | Programa para el Desarrollo Profesional Docente          | UNIVERSIDAD POPULAR DE LA CIUDAD DE TLANCANTIL | 0.00         | 0.00      | 0.00         | 0.00         | 0.00         | 1,180,002.00  | 2,100,002.00  | 427,000.00   | 837,000.00   | 837,000.00    |  |
| Tlaxcala | Gobernación de Tlaxcala | Veracruz | 2017                | 1-SUBSIDIOS     | 11      | Educación Pública | 5247     | Programa para el Desarrollo Profesional Docente          | UNIVERSIDAD POPULAR DE LA CIUDAD DE TLANCANTIL | 0.00         | 0.00      | 0.00         | 0.00         | 0.00         | 27,544.00     | 27,544.00     | 7,258.99     | 7,258.99     | 7,258.99      |  |
| Tlaxcala | Gobernación de Tlaxcala | Veracruz | 2017                | 1-SUBSIDIOS     | 11      | Educación Pública | 5247     | Programa para el Desarrollo Profesional Docente          | UNIVERSIDAD POLITECNICA DEL GOLFO DE MEXICO    | 0.00         | 0.00      | 0.00         | 0.00         | 0.00         | 295,200.00    | 295,200.00    | 0.00         | 0.00         | 0.00          |  |
| Tlaxcala | Gobernación de Tlaxcala | Veracruz | 2017                | 1-SUBSIDIOS     | 11      | Educación Pública | 5247     | Programa para el Desarrollo Profesional Docente          | UNIVERSIDAD ANTONIO JUAN DE ESCOBEDO           | 0.00         | 0.00      | 0.00         | 0.00         | 0.00         | 17,007,000.00 | 17,007,000.00 | 1,700,700.00 | 1,700,700.00 | 1,700,700.00  |  |
| Tlaxcala | Gobernación de Tlaxcala | Veracruz | 2018                | 1-SUBSIDIOS     | 11      | Educación Pública | 5247     | Programa para el Desarrollo Profesional Docente          | UNIVERSIDAD ANTONIO JUAN DE ESCOBEDO           | 0.00         | 0.00      | 0.00         | 0.00         | 0.00         | 8,100,207.00  | 8,100,207.00  | 7,500,208.00 | 7,500,208.00 | 7,500,208.00  |  |
| Tlaxcala | Gobernación de Tlaxcala | Veracruz | 2018                | 1-SUBSIDIOS     | 11      | Educación Pública | 5247     | Programa para el Desarrollo Profesional Docente          | UNIVERSIDAD ANTONIO JUAN DE ESCOBEDO           | 0.00         | 0.00      | 0.00         | 0.00         | 0.00         | 115,200.00    | 115,200.00    | 0.00         | 0.00         | 0.00          |  |
| Tlaxcala | Gobernación de Tlaxcala | Veracruz | 2018                | 1-SUBSIDIOS     | 11      | Educación Pública | 5247     | Programa para el Desarrollo Profesional Docente          | UNIVERSIDAD ANTONIO JUAN DE ESCOBEDO           | 0.00         | 0.00      | 0.00         | 0.00         | 0.00         | 30,000.00     | 30,000.00     | 27,844.26    | 27,844.26    | 27,844.26     |  |
| Tlaxcala | Gobernación de Tlaxcala | Veracruz | 2018                | 1-SUBSIDIOS     | 11      | Educación Pública | 5247     | Programa para el Desarrollo Profesional Docente          | UNIVERSIDAD ANTONIO JUAN DE ESCOBEDO           | 0.00         | 0.00      | 0.00         | 0.00         | 0.00         | 3,138,028.00  | 3,138,028.00  | 3,138,028.00 | 3,138,028.00 | 3,138,028.00  |  |

*[Handwritten signature and initials]*

Informes sobre la Situación Económica, las Finanzas Públicas y la Deuda Pública

ESTADO: Tabasco  
PERIODO: Primer Trimestre 2018

| Entidad | Municipio              | Estado   | Ciclo del ejercicio | Clasificación | Base | Descripción       | Programa | Programa de Estudios                                   | Modalidad    | Modalidad de Grupos | Modalidad de Grupos | Modalidad de Grupos | Modalidad de Grupos | Modalidad de Grupos | Modalidad de Grupos | Modalidad de Grupos | Modalidad de Grupos | Modalidad de Grupos | Modalidad de Grupos | Modalidad de Grupos | Modalidad de Grupos | Modalidad de Grupos | Modalidad de Grupos | Modalidad de Grupos |      |
|---------|------------------------|----------|---------------------|---------------|------|-------------------|----------|--|--------------|---------------------|---------------------|---------------------|---------------------|---------------------|---------------------|---------------------|---------------------|---------------------|---------------------|---------------------|---------------------|---------------------|---------------------|---------------------|------|
| Tabasco | Comisión de Fomento    | Veracruz | 2015                | 1-SUBSIDIOS   | 11   | Educación Pública | 5217     | Programa para el Desarrollo Profesional Docente - 2014 | 9,576,881.4  | 0.00                | 0.00                | 0.00                | 0.00                | 0.00                | 0.00                | 0.00                | 0.00                | 0.00                | 0.00                | 0.00                | 0.00                | 0.00                | 0.00                | 0.00                | 0.00 |
| Tabasco | Gobierno de la Entidad | Veracruz | 2015                | 1-SUBSIDIOS   | 11   | Educación Pública | 5217     | Programa para el Desarrollo Profesional Docente - 2014 | 10,957.13    | 0.00                | 0.00                | 0.00                | 0.00                | 0.00                | 0.00                | 0.00                | 0.00                | 0.00                | 0.00                | 0.00                | 0.00                | 0.00                | 0.00                | 0.00                | 0.00 |
| Tabasco | Gobierno de la Entidad | Veracruz | 2015                | 1-SUBSIDIOS   | 11   | Educación Pública | 5217     | Programa para el Desarrollo Profesional Docente - 2014 | 1,266,258.26 | 0.00                | 0.00                | 0.00                | 0.00                | 0.00                | 0.00                | 0.00                | 0.00                | 0.00                | 0.00                | 0.00                | 0.00                | 0.00                | 0.00                | 0.00                | 0.00 |
| Tabasco | Gobierno de la Entidad | Veracruz | 2015                | 1-SUBSIDIOS   | 11   | Educación Pública | 5217     | Programa para el Desarrollo Profesional Docente - 2014 | 1,362,734.08 | 0.00                | 0.00                | 0.00                | 0.00                | 0.00                | 0.00                | 0.00                | 0.00                | 0.00                | 0.00                | 0.00                | 0.00                | 0.00                | 0.00                | 0.00                | 0.00 |
| Tabasco | Gobierno de la Entidad | Veracruz | 2016                | 1-SUBSIDIOS   | 11   | Educación Pública | 5217     | Programa para el Desarrollo Profesional Docente - 2014 | 1,021,374.00 | 0.00                | 0.00                | 0.00                | 0.00                | 0.00                | 0.00                | 0.00                | 0.00                | 0.00                | 0.00                | 0.00                | 0.00                | 0.00                | 0.00                | 0.00                | 0.00 |
| Tabasco | Gobierno de la Entidad | Veracruz | 2016                | 1-SUBSIDIOS   | 11   | Educación Pública | 5217     | Programa para el Desarrollo Profesional Docente - 2014 | 4,221,173.00 | 0.00                | 0.00                | 0.00                | 0.00                | 0.00                | 0.00                | 0.00                | 0.00                | 0.00                | 0.00                | 0.00                | 0.00                | 0.00                | 0.00                | 0.00                | 0.00 |
| Tabasco | Gobierno de la Entidad | Veracruz | 2016                | 1-SUBSIDIOS   | 11   | Educación Pública | 5217     | Programa para el Desarrollo Profesional Docente - 2014 | 1,775,571.00 | 0.00                | 0.00                | 0.00                | 0.00                | 0.00                | 0.00                | 0.00                | 0.00                | 0.00                | 0.00                | 0.00                | 0.00                | 0.00                | 0.00                | 0.00                | 0.00 |
| Tabasco | Gobierno de la Entidad | Veracruz | 2016                | 1-SUBSIDIOS   | 11   | Educación Pública | 5217     | Programa para el Desarrollo Profesional Docente - 2014 | 4,221,173.00 | 0.00                | 0.00                | 0.00                | 0.00                | 0.00                | 0.00                | 0.00                | 0.00                | 0.00                | 0.00                | 0.00                | 0.00                | 0.00                | 0.00                | 0.00                | 0.00 |
| Tabasco | Gobierno de la Entidad | Veracruz | 2016                | 1-SUBSIDIOS   | 11   | Educación Pública | 5217     | Programa para el Desarrollo Profesional Docente - 2014 | 1,021,374.00 | 0.00                | 0.00                | 0.00                | 0.00                | 0.00                | 0.00                | 0.00                | 0.00                | 0.00                | 0.00                | 0.00                | 0.00                | 0.00                | 0.00                | 0.00                | 0.00 |
| Tabasco | Gobierno de la Entidad | Veracruz | 2016                | 1-SUBSIDIOS   | 11   | Educación Pública | 5217     | Programa para el Desarrollo Profesional Docente - 2014 | 1,362,734.08 | 0.00                | 0.00                | 0.00                | 0.00                | 0.00                | 0.00                | 0.00                | 0.00                | 0.00                | 0.00                | 0.00                | 0.00                | 0.00                | 0.00                | 0.00                | 0.00 |
| Tabasco | Gobierno de la Entidad | Veracruz | 2017                | 1-SUBSIDIOS   | 11   | Educación Pública | 5217     | Programa para el Desarrollo Profesional Docente - 2014 | 1,362,734.08 | 0.00                | 0.00                | 0.00                | 0.00                | 0.00                | 0.00                | 0.00                | 0.00                | 0.00                | 0.00                | 0.00                | 0.00                | 0.00                | 0.00                | 0.00                | 0.00 |
| Tabasco | Gobierno de la Entidad | Veracruz | 2017                | 1-SUBSIDIOS   | 11   | Educación Pública | 5217     | Programa para el Desarrollo Profesional Docente - 2014 | 1,362,734.08 | 0.00                | 0.00                | 0.00                | 0.00                | 0.00                | 0.00                | 0.00                | 0.00                | 0.00                | 0.00                | 0.00                | 0.00                | 0.00                | 0.00                | 0.00                | 0.00 |
| Tabasco | Gobierno de la Entidad | Veracruz | 2017                | 1-SUBSIDIOS   | 11   | Educación Pública | 5217     | Programa para el Desarrollo Profesional Docente - 2014 | 1,362,734.08 | 0.00                | 0.00                | 0.00                | 0.00                | 0.00                | 0.00                | 0.00                | 0.00                | 0.00                | 0.00                | 0.00                | 0.00                | 0.00                | 0.00                | 0.00                | 0.00 |
| Tabasco | Gobierno de la Entidad | Veracruz | 2017                | 1-SUBSIDIOS   | 11   | Educación Pública | 5217     | Programa para el Desarrollo Profesional Docente - 2014 | 1,362,734.08 | 0.00                | 0.00                | 0.00                | 0.00                | 0.00                | 0.00                | 0.00                | 0.00                | 0.00                | 0.00                | 0.00                | 0.00                | 0.00                | 0.00                | 0.00                | 0.00 |

*[Handwritten signature and marks]*



Informe sobre la Situación Económica, las Finanzas Públicas y la Deuda Pública

ENTIDAD: MEXICO  
PERIODO: Primer Trimestre 2018

| Entidad  | Municipio              | Estado Anfitrión | Ciclo del Proyecto | Tipo de Servicio | Descripción | Programa          | Clasificación | Programa Tronco   | Oportunidad   | Beneficiarios    | Muestreo | Tipo | Partido | Financiamiento |                |                | Observaciones |
|----------|------------------------|------------------|--------------------|------------------|-------------|-------------------|---------------|---|---|------------------|----------|------|---------|----------------|----------------|----------------|---------------|
|          |                        |                  |                    |                  |             |                   |               |   |   |                  |          |      |         | Comprobado     | Requerido      | Pagos          |               |
| Tlaxcala | Gobierno de la Entidad | Valle de Toluca  | 2018               | SUBSIDIOS        | 11          | Escuelas Públicas | 000           | Subsidios para el pago de la matrícula de los alumnos de las escuelas | UNIVERSIDAD POLITÉCNICA DE TOLUCA - INSTITUTO TECNOLÓGICO DE MEXICO - 2018                    | 16,174,000.00    | 0.00     | 0.00 | 0.00    | 2,311,547.20   | 2,311,547.20   | 2,311,547.20   |               |
| Tlaxcala | Gobierno de la Entidad | Valle de Toluca  | 2018               | SUBSIDIOS        | 11          | Escuelas Públicas | 000           | Subsidios para el pago de la matrícula de los alumnos de las escuelas | Universidad Politécnica de Toluca - Primer Trimestre 2018                                     | 14,071,466.00    | 0.00     | 0.00 | 0.00    | 56,876.00      | 56,876.00      | 56,876.00      |               |
| Tlaxcala | Gobierno de la Entidad | Valle de Toluca  | 2018               | SUBSIDIOS        | 11          | Escuelas Públicas | 000           | Subsidios para el pago de la matrícula de los alumnos de las escuelas | UNIVERSIDAD POLITÉCNICA DE TOLUCA - INSTITUTO TECNOLÓGICO DE MEXICO - PRIMER TRIMESTRE - 2018 | 28,028,916.00    | 0.00     | 0.00 | 0.00    | 4,337,871.80   | 4,337,871.80   | 4,337,871.80   |               |
| Tlaxcala | Gobierno de la Entidad | Valle de Toluca  | 2018               | SUBSIDIOS        | 11          | Escuelas Públicas | 000           | Subsidios para el pago de la matrícula de los alumnos de las escuelas | POBLACION DE LA CIUDAD DE CHOTULPA - I - II   | 70,316,340.00    | 0.00     | 0.00 | 0.00    | 17,757,760.20  | 17,757,760.20  | 17,757,760.20  |               |
| Tlaxcala | Gobierno de la Entidad | Valle de Toluca  | 2018               | SUBSIDIOS        | 11          | Escuelas Públicas | 000           | Subsidios para el pago de la matrícula de los alumnos de las escuelas | Instituto Tecnológico de Toluca - Primer Trimestre 2018                                       | 24,867,760.00    | 0.00     | 0.00 | 0.00    | 8,411,266.00   | 8,411,266.00   | 8,411,266.00   |               |
| Tlaxcala | Gobierno de la Entidad | Valle de Toluca  | 2018               | SUBSIDIOS        | 11          | Escuelas Públicas | 000           | Subsidios para el pago de la matrícula de los alumnos de las escuelas | Universidad Juárez Autónoma de Toluca - Primer Trimestre - 2018                               | 1,024,024,810.00 | 0.00     | 0.00 | 0.00    | 537,436,645.00 | 537,436,645.00 | 537,436,645.00 |               |
| Tlaxcala | Gobierno de la Entidad | Valle de Toluca  | 2018               | SUBSIDIOS        | 11          | Escuelas Públicas | 000           | Subsidios para el pago de la matrícula de los alumnos de las escuelas | UNIVERSIDAD POLITÉCNICA DE TOLUCA - INSTITUTO TECNOLÓGICO DE MEXICO - 2018                    | 17,250,968.00    | 0.00     | 0.00 | 0.00    | 0.00           | 0.00           | 0.00           |               |
| Tlaxcala | Gobierno de la Entidad | Valle de Toluca  | 2018               | SUBSIDIOS        | 11          | Escuelas Públicas | 000           | Subsidios para el pago de la matrícula de los alumnos de las escuelas | Universidad Politécnica de Toluca - Primer Trimestre 2018                                     | 61,849,188.00    | 0.00     | 0.00 | 0.00    | 10,046,132.70  | 10,046,132.70  | 10,046,132.70  |               |
| Tlaxcala | Gobierno de la Entidad | Valle de Toluca  | 2018               | SUBSIDIOS        | 11          | Escuelas Públicas | 000           | Subsidios para el pago de la matrícula de los alumnos de las escuelas | UNIVERSIDAD POLITÉCNICA DE TOLUCA - INSTITUTO TECNOLÓGICO DE MEXICO - PRIMER TRIMESTRE 2018   | 11,352,836.00    | 0.00     | 0.00 | 0.00    | 0.00           | 0.00           | 0.00           |               |
| Tlaxcala | Gobierno de la Entidad | Valle de Toluca  | 2018               | SUBSIDIOS        | 11          | Escuelas Públicas | 000           | Subsidios para el pago de la matrícula de los alumnos de las escuelas | UNIVERSIDAD POLITÉCNICA DE TOLUCA - INSTITUTO TECNOLÓGICO DE MEXICO - PRIMER TRIMESTRE 2018   | 30,269,577.00    | 0.00     | 0.00 | 0.00    | 7,261,250.00   | 7,261,250.00   | 7,261,250.00   |               |

*[Handwritten signature and initials]*



Informes sobre el Estado Económico, las Finanzas Públicas y el Deuda Pública

PERIODO: Primer Trimestre 2018

| Ciudad | Municipio              | Estado   | Tipos de Recurso | Ciclo del Recurso | Bases     | Descripción          | Programa | Distribución   | Programa Fideicomiso | Revisión  | Mediaciones | Revisión | Resolución     | Resolución       | Resolución    | Resolución    | Resolución    | Resolución    | Resolución    | Resolución    | Resolución    | Resolución    | Resolución    | Resolución    | Resolución    |               |               |               |               |
|--------|------------------------|----------|------------------|-------------------|-----------|----------------------|----------|--|----------------------|---|-------------|----------|----------------|------------------|---------------|---------------|---------------|---------------|---------------|---------------|---------------|---------------|---------------|---------------|---------------|---------------|---------------|---------------|---------------|
| Toluca | Gobierno de la Entidad | Veracruz | Subsidios        | 2018              | Subsidios | 11 Educación Pública | LOE      | Subsidios para la capacitación de maestros en unidades | Programa Fideicomiso | TECNOLOGICO SUPERIOR DE VERACRUZ DE CARILLO DE ROSA M. TRINIDAD           | 0.00        | 0.00     | 38,767,897.00  | 25,308,821.86    | 7,068,075.14  | 3,169,131.00  | 5,169,131.00  | 5,169,131.00  | 5,169,131.00  | 5,169,131.00  | 5,169,131.00  | 5,169,131.00  | 5,169,131.00  | 5,169,131.00  | 5,169,131.00  | 5,169,131.00  |               |               |               |
| Toluca | Gobierno de la Entidad | Veracruz | Subsidios        | 2018              | Subsidios | 11 Educación Pública | LOE      | Subsidios para la capacitación de maestros en unidades | Programa Fideicomiso | INSTITUTO TECNOLÓGICO SUPERIOR DE VERACRUZ DE CARILLO DE ROSA M. TRINIDAD | 0.00        | 0.00     | 28,306,153.50  | 20,726,089.50    | 7,580,064.00  | 3,037,844.25  | 3,037,844.25  | 3,037,844.25  | 3,037,844.25  | 3,037,844.25  | 3,037,844.25  | 3,037,844.25  | 3,037,844.25  | 3,037,844.25  | 3,037,844.25  | 3,037,844.25  | 3,037,844.25  |               |               |
| Toluca | Gobierno de la Entidad | Veracruz | Subsidios        | 2018              | Subsidios | 11 Educación Pública | LOE      | Subsidios para la capacitación de maestros en unidades | Programa Fideicomiso | INSTITUTO TECNOLÓGICO SUPERIOR DE VERACRUZ DE CARILLO DE ROSA M. TRINIDAD | 0.00        | 0.00     | 4,344,842.30   | 47,344,842.30    | 1,507,299.94  | 1,035,038.00  | 1,035,038.00  | 1,035,038.00  | 1,035,038.00  | 1,035,038.00  | 1,035,038.00  | 1,035,038.00  | 1,035,038.00  | 1,035,038.00  | 1,035,038.00  | 1,035,038.00  | 1,035,038.00  | 1,035,038.00  |               |
| Toluca | Gobierno de la Entidad | Veracruz | Subsidios        | 2018              | Subsidios | 11 Educación Pública | LOE      | Subsidios para la capacitación de maestros en unidades | Programa Fideicomiso | INSTITUTO TECNOLÓGICO SUPERIOR DE VERACRUZ DE CARILLO DE ROSA M. TRINIDAD | 0.00        | 0.00     | 848,204,452.00 | 1,000,000,000.00 | 23,500,000.00 | 23,500,000.00 | 23,500,000.00 | 23,500,000.00 | 23,500,000.00 | 23,500,000.00 | 23,500,000.00 | 23,500,000.00 | 23,500,000.00 | 23,500,000.00 | 23,500,000.00 | 23,500,000.00 | 23,500,000.00 | 23,500,000.00 |               |
| Toluca | Gobierno de la Entidad | Veracruz | Subsidios        | 2018              | Subsidios | 11 Educación Pública | LOE      | Subsidios para la capacitación de maestros en unidades | Programa Fideicomiso | INSTITUTO TECNOLÓGICO SUPERIOR DE VERACRUZ DE CARILLO DE ROSA M. TRINIDAD | 0.00        | 0.00     | 201,711,891.00 | 211,862,711.00   | 98,645,336.00 | 98,645,336.00 | 98,645,336.00 | 98,645,336.00 | 98,645,336.00 | 98,645,336.00 | 98,645,336.00 | 98,645,336.00 | 98,645,336.00 | 98,645,336.00 | 98,645,336.00 | 98,645,336.00 | 98,645,336.00 | 98,645,336.00 | 98,645,336.00 |
| Toluca | Gobierno de la Entidad | Veracruz | Subsidios        | 2018              | Subsidios | 11 Educación Pública | LOE      | Subsidios para la capacitación de maestros en unidades | Programa Fideicomiso | INSTITUTO TECNOLÓGICO SUPERIOR DE VERACRUZ DE CARILLO DE ROSA M. TRINIDAD | 0.00        | 0.00     | 48,207,282.00  | 47,788,008.00    | 11,748,008.00 | 11,748,008.00 | 11,748,008.00 | 11,748,008.00 | 11,748,008.00 | 11,748,008.00 | 11,748,008.00 | 11,748,008.00 | 11,748,008.00 | 11,748,008.00 | 11,748,008.00 | 11,748,008.00 | 11,748,008.00 | 11,748,008.00 | 11,748,008.00 |
| Toluca | Gobierno de la Entidad | Veracruz | Subsidios        | 2018              | Subsidios | 11 Educación Pública | LOE      | Subsidios para la capacitación de maestros en unidades | Programa Fideicomiso | INSTITUTO TECNOLÓGICO SUPERIOR DE VERACRUZ DE CARILLO DE ROSA M. TRINIDAD | 0.00        | 0.00     | 51,426,282.00  | 50,864,124.90    | 13,958,022.00 | 13,958,022.00 | 13,958,022.00 | 13,958,022.00 | 13,958,022.00 | 13,958,022.00 | 13,958,022.00 | 13,958,022.00 | 13,958,022.00 | 13,958,022.00 | 13,958,022.00 | 13,958,022.00 | 13,958,022.00 | 13,958,022.00 | 13,958,022.00 |
| Toluca | Gobierno de la Entidad | Veracruz | Subsidios        | 2018              | Subsidios | 11 Educación Pública | LOE      | Subsidios para la capacitación de maestros en unidades | Programa Fideicomiso | INSTITUTO TECNOLÓGICO SUPERIOR DE VERACRUZ DE CARILLO DE ROSA M. TRINIDAD | 0.00        | 0.00     | 32,237,048.00  | 34,201,021.00    | 6,967,948.00  | 6,967,948.00  | 6,967,948.00  | 6,967,948.00  | 6,967,948.00  | 6,967,948.00  | 6,967,948.00  | 6,967,948.00  | 6,967,948.00  | 6,967,948.00  | 6,967,948.00  | 6,967,948.00  | 6,967,948.00  | 6,967,948.00  | 6,967,948.00  |
| Toluca | Gobierno de la Entidad | Veracruz | Subsidios        | 2017              | Subsidios | 11 Educación Pública | LOE      | Subsidios para la capacitación de maestros en unidades | Programa Fideicomiso | INSTITUTO TECNOLÓGICO SUPERIOR DE VERACRUZ DE CARILLO DE ROSA M. TRINIDAD | 0.00        | 0.00     | 37,504,327.00  | 38,787,028.34    | 28,787,028.34 | 28,787,028.34 | 28,787,028.34 | 28,787,028.34 | 28,787,028.34 | 28,787,028.34 | 28,787,028.34 | 28,787,028.34 | 28,787,028.34 | 28,787,028.34 | 28,787,028.34 | 28,787,028.34 | 28,787,028.34 | 28,787,028.34 | 28,787,028.34 |
| Toluca | Gobierno de la Entidad | Veracruz | Subsidios        | 2017              | Subsidios | 11 Educación Pública | LOE      | Subsidios para la capacitación de maestros en unidades | Programa Fideicomiso | INSTITUTO TECNOLÓGICO SUPERIOR DE VERACRUZ DE CARILLO DE ROSA M. TRINIDAD | 0.00        | 0.00     | 14,837,062.00  | 13,237,062.00    | 13,237,062.00 | 13,237,062.00 | 13,237,062.00 | 13,237,062.00 | 13,237,062.00 | 13,237,062.00 | 13,237,062.00 | 13,237,062.00 | 13,237,062.00 | 13,237,062.00 | 13,237,062.00 | 13,237,062.00 | 13,237,062.00 | 13,237,062.00 | 13,237,062.00 |

Handwritten signature and initials, including the name 'Miguel Ángel' and other illegible marks.

Información sobre la Situación Económica, las Finanzas Públicas y la Deuda Pública

ESTADOS FINANCIEROS  
PERIODO FINANCIA: Trimestre 2018

| Entidad  | Actividad                  | Clase de Inversión | Tipos de Recursos | Clasificación | Programa | Descripción  | Programa (Cuentas de Inversión) | Objetivo | Presupuesto   | Compras       | Presupuesto   | Compras       | Presupuesto   | Compras       | Presupuesto   | Compras       | Presupuesto   | Compras       |
|----------|----------------------------|--------------------|-------------------|---------------|----------|--|---------------------------------|----------|---------------|---------------|---------------|---------------|---------------|---------------|---------------|---------------|---------------|---------------|
| Talavera | Clasificación de Inversión | 2017               | 1-RECURSOS        | 11            | 1000     | Subsidios para el desarrollo de actividades de carácter social | 1000                            | 1000     | 63,700,000.00 | 63,700,000.00 | 63,700,000.00 | 63,700,000.00 | 63,700,000.00 | 63,700,000.00 | 63,700,000.00 | 63,700,000.00 | 63,700,000.00 | 63,700,000.00 |
| Talavera | Clasificación de Inversión | 2017               | 1-RECURSOS        | 11            | 1000     | Subsidios para el desarrollo de actividades de carácter social | 1000                            | 1000     | 63,700,000.00 | 63,700,000.00 | 63,700,000.00 | 63,700,000.00 | 63,700,000.00 | 63,700,000.00 | 63,700,000.00 | 63,700,000.00 | 63,700,000.00 | 63,700,000.00 |
| Talavera | Clasificación de Inversión | 2017               | 1-RECURSOS        | 11            | 1000     | Subsidios para el desarrollo de actividades de carácter social | 1000                            | 1000     | 63,700,000.00 | 63,700,000.00 | 63,700,000.00 | 63,700,000.00 | 63,700,000.00 | 63,700,000.00 | 63,700,000.00 | 63,700,000.00 | 63,700,000.00 | 63,700,000.00 |
| Talavera | Clasificación de Inversión | 2017               | 1-RECURSOS        | 11            | 1000     | Subsidios para el desarrollo de actividades de carácter social | 1000                            | 1000     | 63,700,000.00 | 63,700,000.00 | 63,700,000.00 | 63,700,000.00 | 63,700,000.00 | 63,700,000.00 | 63,700,000.00 | 63,700,000.00 | 63,700,000.00 | 63,700,000.00 |
| Talavera | Clasificación de Inversión | 2017               | 1-RECURSOS        | 11            | 1000     | Subsidios para el desarrollo de actividades de carácter social | 1000                            | 1000     | 63,700,000.00 | 63,700,000.00 | 63,700,000.00 | 63,700,000.00 | 63,700,000.00 | 63,700,000.00 | 63,700,000.00 | 63,700,000.00 | 63,700,000.00 | 63,700,000.00 |
| Talavera | Clasificación de Inversión | 2017               | 1-RECURSOS        | 11            | 1000     | Subsidios para el desarrollo de actividades de carácter social | 1000                            | 1000     | 63,700,000.00 | 63,700,000.00 | 63,700,000.00 | 63,700,000.00 | 63,700,000.00 | 63,700,000.00 | 63,700,000.00 | 63,700,000.00 | 63,700,000.00 | 63,700,000.00 |
| Talavera | Clasificación de Inversión | 2017               | 1-RECURSOS        | 11            | 1000     | Subsidios para el desarrollo de actividades de carácter social | 1000                            | 1000     | 63,700,000.00 | 63,700,000.00 | 63,700,000.00 | 63,700,000.00 | 63,700,000.00 | 63,700,000.00 | 63,700,000.00 | 63,700,000.00 | 63,700,000.00 | 63,700,000.00 |
| Talavera | Clasificación de Inversión | 2017               | 1-RECURSOS        | 11            | 1000     | Subsidios para el desarrollo de actividades de carácter social | 1000                            | 1000     | 63,700,000.00 | 63,700,000.00 | 63,700,000.00 | 63,700,000.00 | 63,700,000.00 | 63,700,000.00 | 63,700,000.00 | 63,700,000.00 | 63,700,000.00 | 63,700,000.00 |
| Talavera | Clasificación de Inversión | 2017               | 1-RECURSOS        | 11            | 1000     | Subsidios para el desarrollo de actividades de carácter social | 1000                            | 1000     | 63,700,000.00 | 63,700,000.00 | 63,700,000.00 | 63,700,000.00 | 63,700,000.00 | 63,700,000.00 | 63,700,000.00 | 63,700,000.00 | 63,700,000.00 | 63,700,000.00 |
| Talavera | Clasificación de Inversión | 2017               | 1-RECURSOS        | 11            | 1000     | Subsidios para el desarrollo de actividades de carácter social | 1000                            | 1000     | 63,700,000.00 | 63,700,000.00 | 63,700,000.00 | 63,700,000.00 | 63,700,000.00 | 63,700,000.00 | 63,700,000.00 | 63,700,000.00 | 63,700,000.00 | 63,700,000.00 |

Handwritten signature and initials: Z, A, K, P

Planes de la Dirección Económica, las Finanzas Públicas y la Deuda Pública

ENTIDAD: Veracruz  
PERIODO: Primer Trimestre 2018

| Entidad  | Municipio              | Estado   | Ciudad del Receptor | Tipo de Recurso | Fecha | Distribución      | Programa | Descripción   | Programa                           | Objetivo     | Beneficiarios | Montos | Multiplicador | Tipos de Gastos | Presupuesto   | Aprobado      | Reservado      | Comprometido   | Cancelado      | Pagos          | Averiguado   | Observaciones |  |
|----------|------------------------|----------|---------------------|-----------------|-------|-------------------|----------|---|------------------------------------|--------------|---------------|--------|---------------|-----------------|---------------|---------------|----------------|----------------|----------------|----------------|--------------|---------------|--|
|          |                        |          |                     |                 |       |                   |          |   |                                    |              |               |        |               |                 |               |               |                |                |                |                |              |               |  |
| Veracruz | Gobernador de Veracruz | Veracruz | 2018                | 1-SUBSIDIOS     | 11    | Educación Pública | U07      | Manuales para la capacitación de docentes en educación superior   | UNIVERSIDAD DEL ESTADO DE VERACRUZ | 1,056,373.00 | 3,466.84      | 0.00   | 0.00          | 0.00            | 25,216,874.00 | 25,216,874.00 | 948,228,313.50 | 948,228,313.50 | 948,228,313.50 | 948,228,313.50 | 1,000.00     |               |  |
| Veracruz | Gobernador de Veracruz | Veracruz | 2017                | 1-SUBSIDIOS     | 11    | Educación Pública | U07      | Compra de Manuales UPE  | UNIVERSIDAD DEL ESTADO DE VERACRUZ | 2,118.31     | 0.00          | 0.00   | 0.00          | 0.00            | 3,086,367.00  | 3,086,367.00  | 7,683,657.00   | 7,683,657.00   | 7,683,657.00   | 6,677,264.42   | 6,677,264.42 |               |  |
| Veracruz | Gobernador de Veracruz | Veracruz | 2018                | 1-SUBSIDIOS     | 11    | Educación Pública | U07      | Expendido en la compra de Manuales de Capacitación para el Sector | UNIVERSIDAD DEL ESTADO DE VERACRUZ | 0.00         | 0.00          | 0.00   | 0.00          | 0.00            | 15,109,748.20 | 15,109,748.20 | 0.00           | 0.00           | 0.00           | 0.00           | 0.00         | 0.00          |  |
| Veracruz | Gobernador de Veracruz | Veracruz | 2017                | 1-SUBSIDIOS     | 11    | Educación Pública | U07      | Expendido en la compra de Manuales de Capacitación para el Sector | UNIVERSIDAD DEL ESTADO DE VERACRUZ | 0.00         | 0.00          | 0.00   | 0.00          | 0.00            | 311,752.00    | 311,752.00    | 311,752.00     | 311,752.00     | 311,752.00     | 311,752.00     | 311,752.00   |               |  |
| Veracruz | Gobernador de Veracruz | Veracruz | 2017                | 1-SUBSIDIOS     | 11    | Educación Pública | U07      | Expendido en la compra de Manuales de Capacitación para el Sector | UNIVERSIDAD DEL ESTADO DE VERACRUZ | 3,255.95     | 0.00          | 0.00   | 0.00          | 0.00            | 2,106,118.00  | 2,106,118.00  | 4,714,208.27   | 4,714,208.27   | 4,714,208.27   | 4,714,208.27   | 4,714,208.27 |               |  |
| Veracruz | Gobernador de Veracruz | Veracruz | 2017                | 1-SUBSIDIOS     | 11    | Educación Pública | U07      | Expendido en la compra de Manuales de Capacitación para el Sector | UNIVERSIDAD DEL ESTADO DE VERACRUZ | 0.00         | 0.00          | 0.00   | 0.00          | 0.00            | 666,911.00    | 666,911.00    | 666,911.00     | 666,911.00     | 666,911.00     | 666,911.00     |              |               |  |
| Veracruz | Gobernador de Veracruz | Veracruz | 2018                | 1-SUBSIDIOS     | 11    | Educación Pública | U07      | Expendido en la compra de Manuales de Capacitación para el Sector | UNIVERSIDAD DEL ESTADO DE VERACRUZ | 10,317.46    | 0.00          | 0.00   | 0.00          | 0.00            | 27,743,577.00 | 27,743,577.00 | 27,743,577.00  | 27,743,577.00  | 27,743,577.00  | 27,743,577.00  |              |               |  |
| Veracruz | Gobernador de Veracruz | Veracruz | 2018                | 1-SUBSIDIOS     | 11    | Educación Pública | U07      | Expendido en la compra de Manuales de Capacitación para el Sector | UNIVERSIDAD DEL ESTADO DE VERACRUZ | 0.00         | 0.00          | 0.00   | 0.00          | 0.00            | 2,723,083.00  | 2,723,083.00  | 2,723,083.00   | 2,723,083.00   | 2,723,083.00   | 2,723,083.00   |              |               |  |
| Veracruz | Gobernador de Veracruz | Veracruz | 2015                | 1-SUBSIDIOS     | 11    | Educación Pública | U07      | Expendido en la compra de Manuales de Capacitación para el Sector | UNIVERSIDAD DEL ESTADO DE VERACRUZ | 0.00         | 0.00          | 0.00   | 0.00          | 0.00            | 12,000,220.00 | 12,000,220.00 | 12,000,220.00  | 12,000,220.00  | 12,000,220.00  | 12,000,220.00  |              |               |  |
| Veracruz | Gobernador de Veracruz | Veracruz | 2017                | 3-CONVENIOS     | 11    | Educación Pública | U00      | Programa de capacitación de docentes en educación superior        | UNIVERSIDAD DEL ESTADO DE VERACRUZ | 0.00         | 0.00          | 0.00   | 0.00          | 0.00            | 1,042,200.00  | 1,042,200.00  | 1,042,200.00   | 1,042,200.00   | 1,042,200.00   | 1,042,200.00   |              |               |  |

*(Handwritten signatures and initials)*

Informe sobre el Sistema Económico, los Recursos Públicos y la Cuenta Pública

EFECTOS FISCALES  
PERIODO: Primer Trimestre 2015

| Clase   | Descripción de la Cuenta | Código | Fecha del Reporte | Subcategoría | Programa                               | Descripción | Programa                               | Identificación | Programa                               | Programa | Programa                               | Programa | Programa                               | Programa | Programa                               | Programa | Programa                               | Programa | Programa                               | Programa | Programa                               | Programa | Programa                               | Programa | Programa                               | Programa | Programa                               | Programa | Programa                               | Programa | Programa                               | Programa | Programa                               | Programa | Programa                               | Programa |  |
|---------|--------------------------|--------|-------------------|--------------|--|-------------|--|----------------|--|----------|--|----------|--|----------|--|----------|--|----------|--|----------|--|----------|--|----------|--|----------|--|----------|--|----------|--|----------|--|----------|--|----------|--|
| Tercero | Cuentas de Ingresos      | 2015   | CONVENIO          | 11           | Programa de la Secretaría de Educación | CONVENIO    | PROGRAMA DE LA SECRETARÍA DE EDUCACIÓN | CONVENIO       | PROGRAMA DE LA SECRETARÍA DE EDUCACIÓN | CONVENIO | PROGRAMA DE LA SECRETARÍA DE EDUCACIÓN | CONVENIO | PROGRAMA DE LA SECRETARÍA DE EDUCACIÓN | CONVENIO | PROGRAMA DE LA SECRETARÍA DE EDUCACIÓN | CONVENIO | PROGRAMA DE LA SECRETARÍA DE EDUCACIÓN | CONVENIO | PROGRAMA DE LA SECRETARÍA DE EDUCACIÓN | CONVENIO | PROGRAMA DE LA SECRETARÍA DE EDUCACIÓN | CONVENIO | PROGRAMA DE LA SECRETARÍA DE EDUCACIÓN | CONVENIO | PROGRAMA DE LA SECRETARÍA DE EDUCACIÓN | CONVENIO | PROGRAMA DE LA SECRETARÍA DE EDUCACIÓN | CONVENIO | PROGRAMA DE LA SECRETARÍA DE EDUCACIÓN | CONVENIO | PROGRAMA DE LA SECRETARÍA DE EDUCACIÓN | CONVENIO | PROGRAMA DE LA SECRETARÍA DE EDUCACIÓN | CONVENIO | PROGRAMA DE LA SECRETARÍA DE EDUCACIÓN | CONVENIO | PROGRAMA DE LA SECRETARÍA DE EDUCACIÓN |
| Tercero | Cuentas de Gastos        | 2015   | CONVENIO          | 11           | Programa de la Secretaría de Educación | CONVENIO    | PROGRAMA DE LA SECRETARÍA DE EDUCACIÓN | CONVENIO       | PROGRAMA DE LA SECRETARÍA DE EDUCACIÓN | CONVENIO | PROGRAMA DE LA SECRETARÍA DE EDUCACIÓN | CONVENIO | PROGRAMA DE LA SECRETARÍA DE EDUCACIÓN | CONVENIO | PROGRAMA DE LA SECRETARÍA DE EDUCACIÓN | CONVENIO | PROGRAMA DE LA SECRETARÍA DE EDUCACIÓN | CONVENIO | PROGRAMA DE LA SECRETARÍA DE EDUCACIÓN | CONVENIO | PROGRAMA DE LA SECRETARÍA DE EDUCACIÓN | CONVENIO | PROGRAMA DE LA SECRETARÍA DE EDUCACIÓN | CONVENIO | PROGRAMA DE LA SECRETARÍA DE EDUCACIÓN | CONVENIO | PROGRAMA DE LA SECRETARÍA DE EDUCACIÓN | CONVENIO | PROGRAMA DE LA SECRETARÍA DE EDUCACIÓN | CONVENIO | PROGRAMA DE LA SECRETARÍA DE EDUCACIÓN | CONVENIO | PROGRAMA DE LA SECRETARÍA DE EDUCACIÓN | CONVENIO | PROGRAMA DE LA SECRETARÍA DE EDUCACIÓN | CONVENIO | PROGRAMA DE LA SECRETARÍA DE EDUCACIÓN |
| Tercero | Cuentas de Ingresos      | 2015   | CONVENIO          | 11           | Programa de la Secretaría de Educación | CONVENIO    | PROGRAMA DE LA SECRETARÍA DE EDUCACIÓN | CONVENIO       | PROGRAMA DE LA SECRETARÍA DE EDUCACIÓN | CONVENIO | PROGRAMA DE LA SECRETARÍA DE EDUCACIÓN | CONVENIO | PROGRAMA DE LA SECRETARÍA DE EDUCACIÓN | CONVENIO | PROGRAMA DE LA SECRETARÍA DE EDUCACIÓN | CONVENIO | PROGRAMA DE LA SECRETARÍA DE EDUCACIÓN | CONVENIO | PROGRAMA DE LA SECRETARÍA DE EDUCACIÓN | CONVENIO | PROGRAMA DE LA SECRETARÍA DE EDUCACIÓN | CONVENIO | PROGRAMA DE LA SECRETARÍA DE EDUCACIÓN | CONVENIO | PROGRAMA DE LA SECRETARÍA DE EDUCACIÓN | CONVENIO | PROGRAMA DE LA SECRETARÍA DE EDUCACIÓN | CONVENIO | PROGRAMA DE LA SECRETARÍA DE EDUCACIÓN | CONVENIO | PROGRAMA DE LA SECRETARÍA DE EDUCACIÓN | CONVENIO | PROGRAMA DE LA SECRETARÍA DE EDUCACIÓN | CONVENIO | PROGRAMA DE LA SECRETARÍA DE EDUCACIÓN | CONVENIO | PROGRAMA DE LA SECRETARÍA DE EDUCACIÓN |
| Tercero | Cuentas de Gastos        | 2015   | CONVENIO          | 11           | Programa de la Secretaría de Educación | CONVENIO    | PROGRAMA DE LA SECRETARÍA DE EDUCACIÓN | CONVENIO       | PROGRAMA DE LA SECRETARÍA DE EDUCACIÓN | CONVENIO | PROGRAMA DE LA SECRETARÍA DE EDUCACIÓN | CONVENIO | PROGRAMA DE LA SECRETARÍA DE EDUCACIÓN | CONVENIO | PROGRAMA DE LA SECRETARÍA DE EDUCACIÓN | CONVENIO | PROGRAMA DE LA SECRETARÍA DE EDUCACIÓN | CONVENIO | PROGRAMA DE LA SECRETARÍA DE EDUCACIÓN | CONVENIO | PROGRAMA DE LA SECRETARÍA DE EDUCACIÓN | CONVENIO | PROGRAMA DE LA SECRETARÍA DE EDUCACIÓN | CONVENIO | PROGRAMA DE LA SECRETARÍA DE EDUCACIÓN | CONVENIO | PROGRAMA DE LA SECRETARÍA DE EDUCACIÓN | CONVENIO | PROGRAMA DE LA SECRETARÍA DE EDUCACIÓN | CONVENIO | PROGRAMA DE LA SECRETARÍA DE EDUCACIÓN | CONVENIO | PROGRAMA DE LA SECRETARÍA DE EDUCACIÓN | CONVENIO | PROGRAMA DE LA SECRETARÍA DE EDUCACIÓN | CONVENIO | PROGRAMA DE LA SECRETARÍA DE EDUCACIÓN |

*[Handwritten signature and initials]*

Informes sobre la Situación Económica, las Finanzas Públicas y la Deuda Pública

UNIDAD: Básico

PERIODO: Primer Trimestre 2018

| Entidad | Municipio   | Categoría   | Fecha de Ingreso | Tipo de Recurso | Descripción | Programa | Descripción                   | Programa Especial | Fondos                                    |           | Reingreso | Tipo de Crédito | Estado de Ejecución  |                |                |                | Prestes Observadas |
|---------|-------------|-------------|------------------|-----------------|-------------|----------|-------------------------------|-------------------|---|-----------|-----------|-----------------|----------------------|----------------|----------------|----------------|--------------------|
|         |             |             |                  |                 |             |          |                               |                   | Dependencia Ejecutora                     | Compendio |           |                 | Recursos Habilitados | Compromiso     | Devengado      | Ejército       |                    |
| Toluca  | Gobernación | Presupuesto | 2018             | CONVENIOS       | Salud       | PNB      | Programa de Atención Primaria | MEAPE             | Servicio de Salud del Estado de Toluca-18 | 18,113.41 | 0.00      | 7,517,974.00    | 3,528,895.00         | 2,817,586.00   | 0.00           | 0.00           | 0.00               |
| Toluca  | Gobernación | Presupuesto | 2017             | CONVENIOS       | Salud       | PNB      | Programa de Atención Primaria | MEAPE             | Servicio de Salud del Estado de Toluca-18 | 23,447.00 | 0.00      | 3,111,202.58    | 2,543,871.00         | 2,543,871.00   | 2,181,238.76   | 2,181,238.76   | 0.00               |
| Toluca  | Gobernación | Presupuesto | 2018             | CONVENIOS       | Salud       | PNB      | Programa de Atención Primaria | MEAPE             | Servicio de Salud del Estado de Toluca-18 | 0.00      | 0.00      | 2,519,756.00    | 1,128,422.96         | 21,354,822.34  | 0.00           | 0.00           | 0.00               |
| Toluca  | Gobernación | Presupuesto | 2017             | CONVENIOS       | Salud       | PNB      | Programa de Atención Primaria | MEAPE             | Servicio de Salud del Estado de Toluca-18 | 0.00      | 0.00      | 26,462,354.17   | 28,021,281.12        | 25,881,231.37  | 24,678,972.76  | 24,678,972.76  | 24,688,673.26      |
| Toluca  | Gobernación | Presupuesto | 2017             | CONVENIOS       | Salud       | PNB      | Programa de Atención Primaria | MEAPE             | Servicio de Salud del Estado de Toluca-18 | 0.00      | 0.00      | 1,218,827.86    | 1,843,881.33         | 1,843,881.33   | 1,843,881.33   | 1,843,881.33   | 1,843,881.33       |
| Toluca  | Gobernación | Presupuesto | 2018             | CONVENIOS       | Salud       | PNB      | Programa de Atención Primaria | MEAPE             | Servicio de Salud del Estado de Toluca-18 | 0.00      | 0.00      | 5,000,000.00    | 5,000,000.00         | 5,000,000.00   | 0.00           | 0.00           | 0.00               |
| Toluca  | Gobernación | Presupuesto | 2018             | CONVENIOS       | Salud       | PNB      | Programa de Atención Primaria | MEAPE             | Servicio de Salud del Estado de Toluca-18 | 0.00      | 0.00      | 152,125,548.00  | 152,125,548.00       | 0.00           | 0.00           | 0.00           | 0.00               |
| Toluca  | Gobernación | Presupuesto | 2017             | CONVENIOS       | Salud       | PNB      | Programa de Atención Primaria | MEAPE             | Servicio de Salud del Estado de Toluca-18 | 0.00      | 0.00      | 152,125,548.00  | 152,125,548.00       | 152,125,548.00 | 137,748,888.07 | 137,748,888.07 | 138,133,872.20     |
| Toluca  | Gobernación | Presupuesto | 2018             | CONVENIOS       | Salud       | PNB      | Programa de Atención Primaria | MEAPE             | Servicio de Salud del Estado de Toluca-18 | 0.00      | 0.00      | 16,217,893.00   | 16,217,893.00        | 0.00           | 0.00           | 0.00           | 0.00               |
| Toluca  | Gobernación | Presupuesto | 2017             | CONVENIOS       | Salud       | PNB      | Programa de Atención Primaria | MEAPE             | Servicio de Salud del Estado de Toluca-18 | 18,882.00 | 0.00      | 13,372,320.37   | 15,372,230.37        | 15,372,230.37  | 14,478,888.00  | 14,478,888.00  | 14,478,888.00      |

[Handwritten signature]

Informe sobre la Situación Económica, las Finanzas y el Deuda Pública

ESTADOS FINANCIOS 2018

| Entidad | Múltiplo  | Filiación | Tipo de Bien | Nombre  | Descripción   | Programa | Descripción   | Programa (Código de Ejercicio) | Ventaja (Código de Ejercicio)                       | Montos (Código de Ejercicio) | Porcentaje de Gasto | Programa    |               | Ejecución     |           | Observaciones |
|---------|-----------|-----------|--------------|---|---|----------|---|--------------------------------|---|------------------------------|---------------------|-------------|---------------|---------------|-----------|---------------|
|         |           |           |              |   |   |          |   |                                |   |                              |                     | Presupuesto | Realizado     | Presupuesto   | Realizado |               |
| 2011    | CONVENIOS | 12        | Sueld        | Programa de Mantenimiento y Reparación de Vehículos | Programa de Mantenimiento y Reparación de Vehículos | 3201     | Programa de Mantenimiento y Reparación de Vehículos | 3201                           | Programa de Mantenimiento y Reparación de Vehículos | 1,049,939.56                 | 1,049,939.56        | 100.00      | 1,049,939.56  | 1,049,939.56  | 100.00    |               |
| 2012    | CONVENIOS | 12        | Sueld        | Programa de Mantenimiento y Reparación de Vehículos | Programa de Mantenimiento y Reparación de Vehículos | 3201     | Programa de Mantenimiento y Reparación de Vehículos | 3201                           | Programa de Mantenimiento y Reparación de Vehículos | 23,100,114.00                | 23,100,114.00       | 100.00      | 23,100,114.00 | 23,100,114.00 | 100.00    |               |
| 2013    | CONVENIOS | 12        | Sueld        | Programa de Mantenimiento y Reparación de Vehículos | Programa de Mantenimiento y Reparación de Vehículos | 3201     | Programa de Mantenimiento y Reparación de Vehículos | 3201                           | Programa de Mantenimiento y Reparación de Vehículos | 50,000,000.00                | 50,000,000.00       | 100.00      | 50,000,000.00 | 50,000,000.00 | 100.00    |               |
| 2014    | CONVENIOS | 12        | Sueld        | Programa de Mantenimiento y Reparación de Vehículos | Programa de Mantenimiento y Reparación de Vehículos | 3201     | Programa de Mantenimiento y Reparación de Vehículos | 3201                           | Programa de Mantenimiento y Reparación de Vehículos | 32,142,226.32                | 32,142,226.32       | 100.00      | 32,142,226.32 | 32,142,226.32 | 100.00    |               |
| 2015    | CONVENIOS | 12        | Sueld        | Programa de Mantenimiento y Reparación de Vehículos | Programa de Mantenimiento y Reparación de Vehículos | 3201     | Programa de Mantenimiento y Reparación de Vehículos | 3201                           | Programa de Mantenimiento y Reparación de Vehículos | 10,629,040.75                | 10,629,040.75       | 100.00      | 10,629,040.75 | 10,629,040.75 | 100.00    |               |
| 2016    | CONVENIOS | 12        | Sueld        | Programa de Mantenimiento y Reparación de Vehículos | Programa de Mantenimiento y Reparación de Vehículos | 3201     | Programa de Mantenimiento y Reparación de Vehículos | 3201                           | Programa de Mantenimiento y Reparación de Vehículos | 2,471,140.00                 | 2,471,140.00        | 100.00      | 2,471,140.00  | 2,471,140.00  | 100.00    |               |
| 2017    | CONVENIOS | 12        | Sueld        | Programa de Mantenimiento y Reparación de Vehículos | Programa de Mantenimiento y Reparación de Vehículos | 3201     | Programa de Mantenimiento y Reparación de Vehículos | 3201                           | Programa de Mantenimiento y Reparación de Vehículos | 3,100,000.00                 | 3,100,000.00        | 100.00      | 3,100,000.00  | 3,100,000.00  | 100.00    |               |
| 2018    | CONVENIOS | 12        | Sueld        | Programa de Mantenimiento y Reparación de Vehículos | Programa de Mantenimiento y Reparación de Vehículos | 3201     | Programa de Mantenimiento y Reparación de Vehículos | 3201                           | Programa de Mantenimiento y Reparación de Vehículos | 1,000,000.00                 | 1,000,000.00        | 100.00      | 1,000,000.00  | 1,000,000.00  | 100.00    |               |

Instituto Jalisco de Estudios Económicos, del Sistema Político y Social de Jalisco

PERIODICO Oficial Trimestral 2018

Table with columns: Ciudad/Estado, Tipo de Recurso, Ramo, Descripción, Programa, Proyecto, Ejercicio, Beneficiarios, Rubro, Retos, Aprobado, Modificado, Recaudado, Comprometido, Líquido Disponible, Pagaré, Asiento. Rows include data for various projects from 2018.

Handwritten signature and date: 2018

Muestra 2017 - Situación Económica, los Flujos de Efectivo y el Déficit Público

FINANZAS UNIDAS

PERIODO: Años: 1999-2018

| Entidad  | División | Código | Clase de Cuenta | Tipología | Nombre                     | Descripción                | Programa | Objeto                     | Modalidad                  | Tránsito                   | Manejo                     | Forma de Pago              | Forma de Pago              | Forma de Pago              | Forma de Pago              | Forma de Pago              | Forma de Pago              | Forma de Pago              |                            |                            |
|----------|----------|--------|-----------------|-----------|----------------------------|----------------------------|----------|----------------------------|----------------------------|----------------------------|----------------------------|----------------------------|----------------------------|----------------------------|----------------------------|----------------------------|----------------------------|----------------------------|----------------------------|----------------------------|
| Finanzas | Gobierno | 2016   | 1-RECURSOS      | 16        | Mantenimiento y Reparación | Mantenimiento y Reparación | 2016     | Mantenimiento y Reparación | Mantenimiento y Reparación | Mantenimiento y Reparación | Mantenimiento y Reparación | Mantenimiento y Reparación | Mantenimiento y Reparación | Mantenimiento y Reparación | Mantenimiento y Reparación | Mantenimiento y Reparación | Mantenimiento y Reparación | Mantenimiento y Reparación | Mantenimiento y Reparación |                            |
|          |          |        |                 |           |                            |                            |          |                            |                            |                            |                            |                            |                            |                            |                            |                            |                            |                            |                            | 17                         |
| Finanzas | Gobierno | 2017   | 1-RECURSOS      | 16        | Mantenimiento y Reparación | Mantenimiento y Reparación | 2017     | Mantenimiento y Reparación | Mantenimiento y Reparación | Mantenimiento y Reparación | Mantenimiento y Reparación | Mantenimiento y Reparación | Mantenimiento y Reparación | Mantenimiento y Reparación | Mantenimiento y Reparación | Mantenimiento y Reparación | Mantenimiento y Reparación | Mantenimiento y Reparación | Mantenimiento y Reparación | Mantenimiento y Reparación |
|          |          |        |                 |           |                            |                            |          |                            |                            |                            |                            |                            |                            |                            |                            |                            |                            |                            |                            |                            |
| Finanzas | Gobierno | 2018   | 1-RECURSOS      | 16        | Mantenimiento y Reparación | Mantenimiento y Reparación | 2018     | Mantenimiento y Reparación | Mantenimiento y Reparación | Mantenimiento y Reparación | Mantenimiento y Reparación | Mantenimiento y Reparación | Mantenimiento y Reparación | Mantenimiento y Reparación | Mantenimiento y Reparación | Mantenimiento y Reparación | Mantenimiento y Reparación | Mantenimiento y Reparación | Mantenimiento y Reparación | Mantenimiento y Reparación |
|          |          |        |                 |           |                            |                            |          |                            |                            |                            |                            |                            |                            |                            |                            |                            |                            |                            |                            |                            |

Handwritten signature and initials, including a large 'A' and some illegible scribbles.



Informes sobre la Situación Económica, las Finanzas Públicas y la Deuda Pública

ENTIDAD: Tabasco

PERIODO: Primer Trimestre 2018

| Entidad | Municipio           | Entidad Acreditada | Ciclo del Recurso | Tipo del Recurso | Ramo | Descripción            | Programa | Descripción  | Programa Fondo de Desarrollo Especial | Entidad Operadora | Modalidades | Subprograma | Tipo Fondo | Forma de Uso | Aplicables    | Modificables  | Reservados    | Comprometidos | Ejecutados    | Pagos         | Acreditados   | Observaciones |  |
|---------|---------------------|--------------------|-------------------|------------------|------|------------------------|----------|--|---------------------------------------|-------------------|-------------|-------------|------------|--------------|---------------|---------------|---------------|---------------|---------------|---------------|---------------|---------------|--|
| Tabasco | Gobierno de Tabasco | Tabasco            | 2018              | 1-CONVENIOS      | 26   | Desarrollo Social      | 515      | Programa de Apoyo a las Mujeres en las Entidades Federales (PAMEF) | INSTITUTO FEDERAL DE LAS MUJERES      | 0.00              | 0.00        | 0.00        | 0.00       | 0.00         | 3,241,397.00  | 2,341,396.00  | 3.00          | 0.00          | 0.00          | 0.00          | 0.00          | 0.00          |  |
| Tabasco | Gobierno de Tabasco | Tabasco            | 2017              | 1-CONVENIOS      | 26   | Desarrollo Social      | 515      | Programa de Apoyo a las Mujeres en las Entidades Federales (PAMEF) | INSTITUTO FEDERAL DE LAS MUJERES      | 0.00              | 0.00        | 0.00        | 0.00       | 0.00         | 8,241,286.00  | 5,000,106.41  | 8,000,106.41  | 9,000,106.41  | 8,000,106.41  | 8,000,106.41  | 0.00          | 0.00          |  |
| Tabasco | Gobierno de Tabasco | Tabasco            | 2017              | 1-SUBSIDIOS      | 26   | Desarrollo Social      | 516      | Programa de Apoyo a las Mujeres en las Entidades Federales (PAMEF) | INSTITUTO FEDERAL DE LAS MUJERES      | 0.00              | 0.00        | 0.00        | 0.00       | 0.00         | 0.00          | 71,800.00     | 71,800.00     | 71,800.00     | 71,800.00     | 71,800.00     | 71,800.00     | 0.00          |  |
| Tabasco | Gobierno de Tabasco | Tabasco            | 2018              | 1-SUBSIDIOS      | 26   | Desarrollo Social      | 000      | Subsidios a programas para jóvenes                                 | INSTITUTO FEDERAL DE LAS MUJERES      | 0.00              | 0.00        | 0.00        | 0.00       | 0.00         | 400,000.00    | 400,000.00    | 0.00          | 0.00          | 0.00          | 0.00          | 0.00          | 0.00          |  |
| Tabasco | Gobierno de Tabasco | Tabasco            | 2018              | 1-SUBSIDIOS      | 26   | Desarrollo Social      | 000      | Subsidios a programas para jóvenes                                 | INSTITUTO FEDERAL DE LAS MUJERES      | 0.00              | 0.00        | 0.00        | 0.00       | 0.00         | 200,000.00    | 200,000.00    | 0.00          | 0.00          | 0.00          | 0.00          | 0.00          | 0.00          |  |
| Tabasco | Gobierno de Tabasco | Tabasco            | 2018              | 1-SUBSIDIOS      | 26   | Desarrollo Social      | 000      | Subsidios a programas para jóvenes                                 | INSTITUTO FEDERAL DE LAS MUJERES      | 0.00              | 0.00        | 0.00        | 0.00       | 0.00         | 800,000.00    | 800,000.00    | 0.00          | 0.00          | 0.00          | 0.00          | 0.00          | 0.00          |  |
| Tabasco | Gobierno de Tabasco | Tabasco            | 2018              | 1-SUBSIDIOS      | 21   | Desarrollo Social      | 000      | Subsidios a programas para jóvenes                                 | INSTITUTO FEDERAL DE LAS MUJERES      | 0.00              | 0.00        | 0.00        | 0.00       | 0.00         | 120,000.00    | 120,000.00    | 0.00          | 0.00          | 0.00          | 0.00          | 0.00          | 0.00          |  |
| Tabasco | Gobierno de Tabasco | Tabasco            | 2018              | 1-SUBSIDIOS      | 31   | Turismo                | 514      | Programa de Desarrollo Regional Turístico                          | SECRETARÍA DE ECONOMÍA Y TURISMO      | 0.00              | 0.00        | 0.00        | 0.00       | 0.00         | 700,000.00    | 700,000.00    | 700,000.00    | 0.00          | 0.00          | 0.00          | 0.00          | 0.00          |  |
| Tabasco | Gobierno de Tabasco | Tabasco            | 2014              | 1-SUBSIDIOS      | 23   | Provisión de Servicios | 8117     | Compras de Bienes y Servicios                                      | SECRETARÍA DE ECONOMÍA Y TURISMO      | 0.00              | 0.00        | 0.00        | 0.00       | 0.00         | 25,000,000.00 | 25,000,000.00 | 25,000,000.00 | 12,000,000.00 | 12,000,000.00 | 12,000,000.00 | 12,000,000.00 | 0.00          |  |
| Tabasco | Gobierno de Tabasco | Tabasco            | 2018              | 1-SUBSIDIOS      | 23   | Provisión de Servicios | 002      | Programa de Apoyo a las Mujeres en las Entidades Federales (PAMEF) | SECRETARÍA DE ECONOMÍA Y TURISMO      | 0.00              | 0.00        | 0.00        | 0.00       | 0.00         | 43,000,000.00 | 43,000,000.00 | 0.00          | 0.00          | 0.00          | 0.00          | 0.00          | 0.00          |  |

*[Handwritten signatures and initials]*

Memories refer to Specific Expenditures for Personnel (Whitney) to Deputy Public

DIVISION: Treasury  
PERIOD: Fiscal Year 2018

| Category  | Multiple | Entity   | Fiscal | Year         | Account        | Description | Program | Activity       | Sub-Activity   | Object         | Unit           | Quantity       | Unit Price     | Total          | Approved       | Executed       | Committed      | Available      | Observations   |
|-----------|----------|----------|--------|--------------|----------------|-------------|---------|----------------|----------------|----------------|----------------|----------------|----------------|----------------|----------------|----------------|----------------|----------------|----------------|
| Tarjetas  | 2018     | 1-8-2018 | 2      | Presidential | Administrative | US\$        | Program | Administrative | Administrative | Administrative | Administrative | Administrative | Administrative | Administrative | Administrative | Administrative | Administrative | Administrative | Administrative |
| Traslados | 2018     | 1-8-2018 | 2      | Presidential | Administrative | US\$        | Program | Administrative | Administrative | Administrative | Administrative | Administrative | Administrative | Administrative | Administrative | Administrative | Administrative | Administrative | Administrative |
| Traslados | 2018     | 1-8-2018 | 2      | Presidential | Administrative | US\$        | Program | Administrative | Administrative | Administrative | Administrative | Administrative | Administrative | Administrative | Administrative | Administrative | Administrative | Administrative | Administrative |
| Traslados | 2018     | 1-8-2018 | 2      | Presidential | Administrative | US\$        | Program | Administrative | Administrative | Administrative | Administrative | Administrative | Administrative | Administrative | Administrative | Administrative | Administrative | Administrative | Administrative |
| Traslados | 2018     | 1-8-2018 | 2      | Presidential | Administrative | US\$        | Program | Administrative | Administrative | Administrative | Administrative | Administrative | Administrative | Administrative | Administrative | Administrative | Administrative | Administrative | Administrative |
| Traslados | 2018     | 1-8-2018 | 2      | Presidential | Administrative | US\$        | Program | Administrative | Administrative | Administrative | Administrative | Administrative | Administrative | Administrative | Administrative | Administrative | Administrative | Administrative | Administrative |
| Traslados | 2018     | 1-8-2018 | 2      | Presidential | Administrative | US\$        | Program | Administrative | Administrative | Administrative | Administrative | Administrative | Administrative | Administrative | Administrative | Administrative | Administrative | Administrative | Administrative |
| Traslados | 2018     | 1-8-2018 | 2      | Presidential | Administrative | US\$        | Program | Administrative | Administrative | Administrative | Administrative | Administrative | Administrative | Administrative | Administrative | Administrative | Administrative | Administrative | Administrative |
| Traslados | 2018     | 1-8-2018 | 2      | Presidential | Administrative | US\$        | Program | Administrative | Administrative | Administrative | Administrative | Administrative | Administrative | Administrative | Administrative | Administrative | Administrative | Administrative | Administrative |
| Traslados | 2018     | 1-8-2018 | 2      | Presidential | Administrative | US\$        | Program | Administrative | Administrative | Administrative | Administrative | Administrative | Administrative | Administrative | Administrative | Administrative | Administrative | Administrative | Administrative |
| Traslados | 2018     | 1-8-2018 | 2      | Presidential | Administrative | US\$        | Program | Administrative | Administrative | Administrative | Administrative | Administrative | Administrative | Administrative | Administrative | Administrative | Administrative | Administrative | Administrative |

Handwritten initials and marks including 'A', 'M', and 'Z'.

Informe sobre la Situación Económica, las Finanzas Públicas y la Deuda Pública

ENTIDAD: TABASCO  
PERIODO: Primer Trimestre 2018

| Categoría | Municipio                                      | Estado  | Ciclo del Reporte | Año del Reporte | Subperiodo | Descripción                      | Programa | Descripción  | Programa Económico Específico                                 | Subprograma | Objeto   | Actividad | Presupuesto | Compras | Recepciones   | Financiamiento | Ejército      | Pagos         | Observaciones |  |
|-----------|--|---------|-------------------|-----------------|------------|----------------------------------|----------|--|---|-------------|----------|-----------|-------------|---------|---------------|----------------|---------------|---------------|---------------|--|
| Tabasco   | Municipio Villahermosa                         | Tabasco | 2018              | 1-SUBPERIODO    | 23         | Provisiones Salarios y Economías | U03      | Fondo para actividades administrativas y operativas de las dependencias de las Secretarías de Estado | Municipio de Villahermosa                                     | 0.00        | 3,775.70 | 0.00      | 0.00        | 0.00    | 11,492,696.53 | 11,274,341.69  | 11,274,341.69 | 11,274,341.69 | 11,274,341.69 |  |
| Tabasco   | Municipio Minatitlán                           | Tabasco | 2017              | 1-SUBPERIODO    | 23         | Provisiones Salarios y Economías | U03      | Fondo para actividades administrativas y operativas de las dependencias de las Secretarías de Estado | MUNICIPIO DE MINATITLAN 2017                                  | 14,109.93   | 0.00     | 0.00      | 0.00        | 0.00    | 7,170,876.13  | 7,170,876.13   | 7,170,876.13  | 7,170,876.13  |               |  |
| Tabasco   | Comisión de Vigilancia en el Estado de Fortuna | Tabasco | 2018              | 1-SUBPERIODO    | 23         | Provisiones Salarios y Economías | U03      | Fondo para actividades administrativas y operativas de las dependencias de las Secretarías de Estado | Secretaría de Planeación y Programación Financiera (SPF) 2018 | 0.00        | 0.00     | 0.00      | 0.00        | 0.00    | 3,144,901.95  | 3,144,901.95   | 3,144,901.95  | 3,144,901.95  |               |  |
| Tabasco   | Municipio Villahermosa                         | Tabasco | 2018              | 1-SUBPERIODO    | 23         | Provisiones Salarios y Economías | U03      | Fondo para actividades administrativas y operativas de las dependencias de las Secretarías de Estado | Municipio de Villahermosa                                     | 0.00        | 0.00     | 0.00      | 0.00        | 0.00    | 308,871.36    | 308,871.36     | 308,871.36    | 308,871.36    |               |  |
| Tabasco   | Municipio Villahermosa                         | Tabasco | 2018              | 1-SUBPERIODO    | 23         | Provisiones Salarios y Economías | U03      | Fondo para actividades administrativas y operativas de las dependencias de las Secretarías de Estado | Municipio de Villahermosa                                     | 0.00        | 0.00     | 0.00      | 0.00        | 0.00    | 1,848,482.44  | 1,848,482.44   | 1,848,482.44  | 1,848,482.44  |               |  |
| Tabasco   | Municipio Villahermosa                         | Tabasco | 2018              | 1-SUBPERIODO    | 23         | Provisiones Salarios y Economías | U03      | Fondo para actividades administrativas y operativas de las dependencias de las Secretarías de Estado | MUNICIPIO DE VILLAHERMOSA                                     | 0.00        | 0.00     | 0.00      | 0.00        | 0.00    | 1,200,569.88  | 1,200,569.88   | 1,200,569.88  | 1,200,569.88  |               |  |
| Tabasco   | Comisión de Vigilancia en el Estado de Fortuna | Tabasco | 2018              | 1-SUBPERIODO    | 23         | Provisiones Salarios y Economías | U03      | Fondo para actividades administrativas y operativas de las dependencias de las Secretarías de Estado | Secretaría de Planeación y Programación Financiera (SPF) 2018 | 0.00        | 0.00     | 0.00      | 0.00        | 0.00    | 4,207,026.27  | 4,207,026.27   | 4,207,026.27  | 4,207,026.27  |               |  |
| Tabasco   | Comisión de Vigilancia en el Estado de Fortuna | Tabasco | 2018              | 1-SUBPERIODO    | 23         | Provisiones Salarios y Economías | U03      | Fondo para actividades administrativas y operativas de las dependencias de las Secretarías de Estado | Secretaría de Planeación y Programación Financiera (SPF) 2018 | 0.00        | 0.00     | 0.00      | 0.00        | 0.00    | 308,871.36    | 308,871.36     | 308,871.36    | 308,871.36    |               |  |
| Tabasco   | Municipio Villahermosa                         | Tabasco | 2018              | 1-SUBPERIODO    | 23         | Provisiones Salarios y Economías | U03      | Fondo para actividades administrativas y operativas de las dependencias de las Secretarías de Estado | MUNICIPIO DE VILLAHERMOSA 2018                                | 0.00        | 0.00     | 0.00      | 0.00        | 0.00    | 308,128.18    | 308,128.18     | 308,128.18    | 308,128.18    |               |  |
| Tabasco   | Municipio Villahermosa                         | Tabasco | 2018              | 1-SUBPERIODO    | 23         | Provisiones Salarios y Economías | U03      | Fondo para actividades administrativas y operativas de las dependencias de las Secretarías de Estado | MUNICIPIO DE VILLAHERMOSA 11/2018                             | 0.00        | 0.00     | 0.00      | 0.00        | 0.00    | 6,058,222.02  | 6,058,222.02   | 6,058,222.02  | 6,058,222.02  |               |  |

*[Handwritten signatures and initials]*

Informe sobre la Situación Económica, las Finanzas Públicas y la Deuda Pública

PERU: 2018

| Episodio     | Indicador    | Valor        | Unidad | Clase de Indicador | Código de Fuente | Descripción             | Programa                         | Programa Fuente                  | Medio de Ejecución | Medio de Ejecución | Subprograma  | Porcentaje de Cumplimiento | Metas        | Actualización | Observaciones |
|--------------|--------------|--------------|--------|--------------------|------------------|-------------------------|----------------------------------|----------------------------------|--------------------|--------------------|--------------|----------------------------|--------------|---------------|---------------|
| Salario      | Salario      | 2,175,262.17 | USD    | 2                  | 626000           | Prestaciones y Salarios | Programa de Salarios y Pensiones | Programa de Salarios y Pensiones | Salario            | Salario            | Salario      | 0.00                       | 2,175,262.17 | 2,175,262.17  | 0.00          |
| Cuota        | Cuota        | 2,175,262.17 | USD    | 2                  | 626000           | Prestaciones y Salarios | Programa de Salarios y Pensiones | Programa de Salarios y Pensiones | Cuota              | Cuota              | Cuota        | 0.00                       | 2,175,262.17 | 2,175,262.17  | 0.00          |
| Subvenciones | Subvenciones | 2,175,262.17 | USD    | 2                  | 626000           | Prestaciones y Salarios | Programa de Salarios y Pensiones | Programa de Salarios y Pensiones | Subvenciones       | Subvenciones       | Subvenciones | 0.00                       | 2,175,262.17 | 2,175,262.17  | 0.00          |
| Total        | Total        | 2,175,262.17 | USD    | 2                  | 626000           | Prestaciones y Salarios | Programa de Salarios y Pensiones | Programa de Salarios y Pensiones | Total              | Total              | Total        | 0.00                       | 2,175,262.17 | 2,175,262.17  | 0.00          |
| Salario      | Salario      | 2,175,262.17 | USD    | 2                  | 626000           | Prestaciones y Salarios | Programa de Salarios y Pensiones | Programa de Salarios y Pensiones | Salario            | Salario            | Salario      | 0.00                       | 2,175,262.17 | 2,175,262.17  | 0.00          |
| Cuota        | Cuota        | 2,175,262.17 | USD    | 2                  | 626000           | Prestaciones y Salarios | Programa de Salarios y Pensiones | Programa de Salarios y Pensiones | Cuota              | Cuota              | Cuota        | 0.00                       | 2,175,262.17 | 2,175,262.17  | 0.00          |
| Subvenciones | Subvenciones | 2,175,262.17 | USD    | 2                  | 626000           | Prestaciones y Salarios | Programa de Salarios y Pensiones | Programa de Salarios y Pensiones | Subvenciones       | Subvenciones       | Subvenciones | 0.00                       | 2,175,262.17 | 2,175,262.17  | 0.00          |
| Total        | Total        | 2,175,262.17 | USD    | 2                  | 626000           | Prestaciones y Salarios | Programa de Salarios y Pensiones | Programa de Salarios y Pensiones | Total              | Total              | Total        | 0.00                       | 2,175,262.17 | 2,175,262.17  | 0.00          |

Handwritten signatures and initials: Z, J, M

Informe sobre la Situación Económica, las Fuentes Públicas y el Debito Público

PERIODO: Primer Trimestre 2018

| Entidad | Municipio       | Clase de Arrendamiento    | Clase del Recurso | Clase del Recurso | Nombre | Descripción                      | Programa | Descripción   | Programa | Comando                          | Entidad                                  | Dependencia                              | Resolución | Financiera | Revisión | Aprobado       | Modificado     | Reconocido     | Comprobado   | Demorado     | Ejecutado    | Pagado       | Inventado    | Observaciones |  |
|---------|-----------------|---------------------------|-------------------|-------------------|--------|----------------------------------|----------|---|----------|----------------------------------|--|--|------------|------------|----------|----------------|----------------|----------------|--------------|--------------|--------------|--------------|--------------|---------------|--|
| Toluca  | Colima de Valle | Arrendamiento de Edificio | 2018              | 1-SUBSIDIOS       | 23     | Presupuesto Salarios y Economías | UR03     | Fondo para actividades administrativas y mantenimiento de infraestructura | UR03     | Presupuesto Salarios y Economías | SECRETARÍA DE FISCALÍA Y FINANZAS        | SECRETARÍA DE FISCALÍA Y FINANZAS        | 0.00       | 0.00       | 0.00     | 200,116,326.00 | 200,426,236.00 | 114,381,164.00 | 0.00         | 0.00         | 0.00         | 0.00         | 0.00         | 0.00          |  |
| Toluca  | Colima de Valle | Arrendamiento de Edificio | 2018              | 1-SUBSIDIOS       | 23     | Presupuesto Salarios y Economías | UR03     | Fondo para actividades administrativas y mantenimiento de infraestructura | UR03     | Presupuesto Salarios y Economías | MUNICIPIO DE CHAMPOLME DE TRIMESTRE 2018 | MUNICIPIO DE CHAMPOLME DE TRIMESTRE 2018 | 0.00       | 0.00       | 0.00     | 160,000,000.00 | 160,000,000.00 | 0.00           | 0.00         | 0.00         | 0.00         | 0.00         | 0.00         | 0.00          |  |
| Toluca  | Alpa de Muelle  | Arrendamiento de Edificio | 2018              | 1-SUBSIDIOS       | 23     | Presupuesto Salarios y Economías | UR03     | Fondo para actividades administrativas y mantenimiento de infraestructura | UR03     | Presupuesto Salarios y Economías | MUNICIPIO DE ALPA DE MUJERES 01-18       | MUNICIPIO DE ALPA DE MUJERES 01-18       | 0.00       | 0.00       | 0.00     | 1,000,159.51   | 1,000,159.51   | 0.00           | 0.00         | 0.00         | 0.00         | 0.00         | 0.00         | 0.00          |  |
| Toluca  | Colima de Valle | Arrendamiento de Edificio | 2018              | 1-SUBSIDIOS       | 23     | Presupuesto Salarios y Economías | UR03     | Fondo para actividades administrativas y mantenimiento de infraestructura | UR03     | Presupuesto Salarios y Economías | SECRETARÍA DE FISCALÍA Y FINANZAS        | SECRETARÍA DE FISCALÍA Y FINANZAS        | 0.00       | 0.00       | 0.00     | 525,271.00     | 525,271.00     | 525,271.00     | 525,271.00   | 525,271.00   | 525,271.00   | 525,271.00   | 525,271.00   | 525,271.00    |  |
| Toluca  | Colima de Valle | Arrendamiento de Edificio | 2018              | 1-SUBSIDIOS       | 23     | Presupuesto Salarios y Economías | UR03     | Fondo para actividades administrativas y mantenimiento de infraestructura | UR03     | Presupuesto Salarios y Economías | MUNICIPIO DE ALPA DE MUJERES 01-18       | MUNICIPIO DE ALPA DE MUJERES 01-18       | 0.00       | 0.00       | 0.00     | 781,117.84     | 781,117.84     | 781,117.84     | 781,117.84   | 781,117.84   | 781,117.84   | 781,117.84   | 781,117.84   | 781,117.84    |  |
| Toluca  | Colima de Valle | Arrendamiento de Edificio | 2018              | 1-SUBSIDIOS       | 23     | Presupuesto Salarios y Economías | UR03     | Fondo para actividades administrativas y mantenimiento de infraestructura | UR03     | Presupuesto Salarios y Economías | SECRETARÍA DE FISCALÍA Y FINANZAS        | SECRETARÍA DE FISCALÍA Y FINANZAS        | 0.00       | 0.00       | 0.00     | 1,946,482.44   | 1,946,482.44   | 1,946,482.44   | 1,946,482.44 | 1,946,482.44 | 1,946,482.44 | 1,946,482.44 | 1,946,482.44 | 1,946,482.44  |  |
| Toluca  | Colima de Valle | Arrendamiento de Edificio | 2018              | 1-SUBSIDIOS       | 23     | Presupuesto Salarios y Economías | UR03     | Fondo para actividades administrativas y mantenimiento de infraestructura | UR03     | Presupuesto Salarios y Economías | MUNICIPIO DE ALPA DE MUJERES 01-18       | MUNICIPIO DE ALPA DE MUJERES 01-18       | 0.00       | 0.00       | 0.00     | 3,144,901.00   | 3,144,901.00   | 3,144,901.00   | 3,144,901.00 | 3,144,901.00 | 3,144,901.00 | 3,144,901.00 | 3,144,901.00 | 3,144,901.00  |  |
| Toluca  | Colima de Valle | Arrendamiento de Edificio | 2018              | 1-SUBSIDIOS       | 23     | Presupuesto Salarios y Economías | UR03     | Fondo para actividades administrativas y mantenimiento de infraestructura | UR03     | Presupuesto Salarios y Economías | MUNICIPIO DE ALPA DE MUJERES 01-18       | MUNICIPIO DE ALPA DE MUJERES 01-18       | 0.00       | 0.00       | 0.00     | 4,201,660.77   | 4,201,660.77   | 4,201,660.77   | 4,201,660.77 | 4,201,660.77 | 4,201,660.77 | 4,201,660.77 | 4,201,660.77 | 4,201,660.77  |  |
| Toluca  | Colima de Valle | Arrendamiento de Edificio | 2018              | 1-SUBSIDIOS       | 23     | Presupuesto Salarios y Economías | UR03     | Fondo para actividades administrativas y mantenimiento de infraestructura | UR03     | Presupuesto Salarios y Economías | MUNICIPIO DE CENTRO TER 1916 2018        | MUNICIPIO DE CENTRO TER 1916 2018        | 0.00       | 0.00       | 0.00     | 188,500.00     | 188,500.00     | 188,500.00     | 188,500.00   | 188,500.00   | 188,500.00   | 188,500.00   | 188,500.00   | 188,500.00    |  |
| Toluca  | Colima de Valle | Arrendamiento de Edificio | 2018              | 1-SUBSIDIOS       | 23     | Presupuesto Salarios y Economías | UR03     | Fondo para actividades administrativas y mantenimiento de infraestructura | UR03     | Presupuesto Salarios y Economías | MUNICIPIO DE ZARATEA 1916                | MUNICIPIO DE ZARATEA 1916                | 0.00       | 0.00       | 0.00     | 2,120,203.51   | 2,120,203.51   | 2,120,203.51   | 2,120,203.51 | 2,120,203.51 | 2,120,203.51 | 2,120,203.51 | 2,120,203.51 | 2,120,203.51  |  |

*[Handwritten signatures and initials]*

Informes sobre la Situación Económica, las Finanzas Públicas y la Deuda Pública

BRIPAC - Bepac  
FONDOS - Primer Trimestre 2018

| Entidad | Manejo de los Recursos | Fecha de Ejecución | Objetivo | Programa | Descripción | Modalidad de Ejecución | Objeto de Inversión | Modalidad de Ejecución | Modalidad de Ejecución | Modalidad de Ejecución | Modalidad de Ejecución | Modalidad de Ejecución | Modalidad de Ejecución | Modalidad de Ejecución | Modalidad de Ejecución | Modalidad de Ejecución | Modalidad de Ejecución | Modalidad de Ejecución | Modalidad de Ejecución | Modalidad de Ejecución | Modalidad de Ejecución |    |    |    |    |    |    |    |    |    |    |    |    |    |    |    |    |    |    |    |    |    |    |    |    |    |    |    |    |    |    |    |    |    |    |    |    |    |    |    |    |    |    |    |    |    |    |    |    |    |    |    |    |    |    |    |    |    |    |    |    |    |    |    |    |    |    |    |    |    |    |    |    |    |    |    |    |    |     |
|---------|------------------------|--------------------|----------|----------|-------------|------------------------|---------------------|------------------------|------------------------|------------------------|------------------------|------------------------|------------------------|------------------------|------------------------|------------------------|------------------------|------------------------|------------------------|------------------------|------------------------|----|----|----|----|----|----|----|----|----|----|----|----|----|----|----|----|----|----|----|----|----|----|----|----|----|----|----|----|----|----|----|----|----|----|----|----|----|----|----|----|----|----|----|----|----|----|----|----|----|----|----|----|----|----|----|----|----|----|----|----|----|----|----|----|----|----|----|----|----|----|----|----|----|----|----|----|----|-----|
| 1       | 2                      | 3                  | 4        | 5        | 6           | 7                      | 8                   | 9                      | 10                     | 11                     | 12                     | 13                     | 14                     | 15                     | 16                     | 17                     | 18                     | 19                     | 20                     | 21                     | 22                     | 23 | 24 | 25 | 26 | 27 | 28 | 29 | 30 | 31 | 32 | 33 | 34 | 35 | 36 | 37 | 38 | 39 | 40 | 41 | 42 | 43 | 44 | 45 | 46 | 47 | 48 | 49 | 50 | 51 | 52 | 53 | 54 | 55 | 56 | 57 | 58 | 59 | 60 | 61 | 62 | 63 | 64 | 65 | 66 | 67 | 68 | 69 | 70 | 71 | 72 | 73 | 74 | 75 | 76 | 77 | 78 | 79 | 80 | 81 | 82 | 83 | 84 | 85 | 86 | 87 | 88 | 89 | 90 | 91 | 92 | 93 | 94 | 95 | 96 | 97 | 98 | 99 | 100 |

Handwritten signature and initials, possibly 'M. J.', written in black ink on the right side of the page.

Informes sobre el Situación Económica, las Finanzas Públicas y la Deuda Pública  
PERIODO Primer Trimestre 2018

| Categoría | Subcategoría | Año del Recurso | Descripción                        | Programa | Programa / Descripción  | Centro de Costos / Ejecutor           | Financiamiento / Fuente | Modalidad de Financiación | Medio de Pago | Presupuesto / Presupuesto | Comprobado    | Ejecutado     | Pagado        | Observaciones |
|-----------|--------------|-----------------|------------------------------------|----------|---|---------------------------------------|-------------------------|---------------------------|---------------|---------------------------|---------------|---------------|---------------|---------------|
| Tercera   | Subtercera   | 2017            | Presupuesto Salario y Emolumentos  | UGB      | Fondo para actividades académicas, científicas, tecnológicas y de investigación | Presupuesto de Actividades Corrientes | 0.00                    | 0.00                      | 21,602,148.25 | 21,602,148.25             | 21,602,148.25 | 21,602,148.25 | 21,602,148.25 |               |
| Tercera   | Subtercera   | 2017            | Presupuesto Salarios y Emolumentos | UGB      | Fondo para actividades académicas, científicas, tecnológicas y de investigación | Presupuesto de Actividades Corrientes | 0.00                    | 0.00                      | 7,379,371.46  | 7,379,371.46              | 7,379,371.46  | 7,379,371.46  | 7,379,371.46  |               |
| Tercera   | Subtercera   | 2017            | Presupuesto Salarios y Emolumentos | UGB      | Fondo para actividades académicas, científicas, tecnológicas y de investigación | Presupuesto de Actividades Corrientes | 0.00                    | 0.00                      | 13,228,842.47 | 13,228,842.47             | 13,228,842.47 | 13,228,842.47 | 13,228,842.47 |               |
| Tercera   | Subtercera   | 2017            | Presupuesto Salarios y Emolumentos | UGB      | Fondo para actividades académicas, científicas, tecnológicas y de investigación | Presupuesto de Actividades Corrientes | 0.00                    | 0.00                      | 6,083,427.98  | 6,083,427.98              | 6,083,427.98  | 6,083,427.98  | 6,083,427.98  |               |
| Tercera   | Subtercera   | 2017            | Presupuesto Salarios y Emolumentos | UGB      | Fondo para actividades académicas, científicas, tecnológicas y de investigación | Presupuesto de Actividades Corrientes | 0.00                    | 0.00                      | 3,019,959.52  | 3,019,959.52              | 3,019,959.52  | 3,019,959.52  | 3,019,959.52  |               |
| Tercera   | Subtercera   | 2017            | Presupuesto Salarios y Emolumentos | UGB      | Fondo para actividades académicas, científicas, tecnológicas y de investigación | Presupuesto de Actividades Corrientes | 0.00                    | 0.00                      | 4,053,716.25  | 4,053,716.25              | 4,053,716.25  | 4,053,716.25  | 4,053,716.25  |               |
| Tercera   | Subtercera   | 2017            | Presupuesto Salarios y Emolumentos | UGB      | Fondo para actividades académicas, científicas, tecnológicas y de investigación | Presupuesto de Actividades Corrientes | 0.00                    | 0.00                      | 4,493,423.30  | 4,493,423.30              | 4,493,423.30  | 4,493,423.30  | 4,493,423.30  |               |
| Tercera   | Subtercera   | 2017            | Presupuesto Salarios y Emolumentos | UGB      | Fondo para actividades académicas, científicas, tecnológicas y de investigación | Presupuesto de Actividades Corrientes | 0.00                    | 0.00                      | 11,600,432.46 | 11,600,432.46             | 11,600,432.46 | 11,600,432.46 | 11,600,432.46 |               |
| Tercera   | Subtercera   | 2017            | Presupuesto Salarios y Emolumentos | UGB      | Fondo para actividades académicas, científicas, tecnológicas y de investigación | Presupuesto de Actividades Corrientes | 0.00                    | 0.00                      | 14,251,528.43 | 14,251,528.43             | 14,251,528.43 | 14,251,528.43 | 14,251,528.43 |               |
| Tercera   | Subtercera   | 2017            | Presupuesto Salarios y Emolumentos | UGB      | Fondo para actividades académicas, científicas, tecnológicas y de investigación | Presupuesto de Actividades Corrientes | 0.00                    | 0.00                      | 16,000,000.00 | 16,000,000.00             | 16,000,000.00 | 16,000,000.00 | 16,000,000.00 |               |

*[Handwritten signatures and marks]*

Información sobre la Situación Económica, las Finanzas Públicas y la Deuda Pública

ESTADOS FINANCIEROS

PERIODO: Primer Trimestre 2018

| Entidad  | Modalidad                             | Clase del Sistema | Clase del Recurso | Descripción | Programa                              | Descripción | Programa Especial  | Programa Especial  | Modalidad | Tipos de Cuenta | Aplicación    | Recomendación | Comprobación  | Aplicación    | Comprobación  | Aplicación    | Comprobación  |               |
|----------|---------------------------------------|-------------------|-------------------|-------------|---------------------------------------|-------------|--|--|-----------|-----------------|---------------|---------------|---------------|---------------|---------------|---------------|---------------|---------------|
| Tlaxcala | Transferencias                        | 2017              | 1-SUBSIDIOS       | 23          | Presupuesto Subvenciones y Expendidos | USD         | Fondo para actividades académicas y administrativas de instituciones de educación superior | MANCIPAL DE TLAXCALA, SER 1986, 2018   | 0.00      | 0.00            | 0.00          | 3,078,290.37  | 3,078,290.37  | 2,730,790.53  | 2,730,790.53  | 2,730,790.53  | 2,730,790.53  |               |
| Tlaxcala | Colaboración de la Entidad Federativa | 2017              | 1-SUBSIDIOS       | 23          | Presupuesto Subvenciones y Expendidos | USD         | Fondo para actividades académicas y administrativas de instituciones de educación superior | Secretaría de Planeación, IT2018 - Transferencias al Municipio de Ahuacatlán | 0.00      | 0.00            | 5,167,263.00  | 5,167,263.00  | 5,167,263.00  | 5,167,263.00  | 5,167,263.00  | 5,167,263.00  | 5,167,263.00  |               |
| Tlaxcala | Comercio                              | 2017              | 1-SUBSIDIOS       | 23          | Presupuesto Subvenciones y Expendidos | USD         | Fondo para actividades académicas y administrativas de instituciones de educación superior | MANCIPAL DE CENTRO SUR 1986, 2018  | 0.00      | 0.00            | 23,487,148.25 | 23,487,148.25 | 23,487,148.25 | 23,487,148.25 | 18,679,713.75 | 18,679,713.75 | 18,679,713.75 | 18,679,713.75 |
| Tlaxcala | Colaboración de la Entidad Federativa | 2017              | 1-SUBSIDIOS       | 23          | Presupuesto Subvenciones y Expendidos | USD         | Fondo para actividades académicas y administrativas de instituciones de educación superior | Secretaría de Planeación, IT2018 - Transferencias al Municipio de Tlaxiaco   | 0.00      | 0.00            | 1,571,304.01  | 1,571,304.01  | 1,571,304.01  | 1,571,304.01  | 1,571,304.01  | 1,571,304.01  | 1,571,304.01  | 1,571,304.01  |
| Tlaxcala | Transferencias                        | 2017              | 1-SUBSIDIOS       | 23          | Presupuesto Subvenciones y Expendidos | USD         | Fondo para actividades académicas y administrativas de instituciones de educación superior | MANCIPAL DE HUEHUETLÁN   | 1,148.27  | 0.00            | 2,239,277.94  | 2,239,277.94  | 2,239,277.94  | 2,239,277.94  | 3,746,532.76  | 3,746,532.76  | 3,746,532.76  | 3,746,532.76  |
| Tlaxcala | Comercio                              | 2017              | 1-SUBSIDIOS       | 23          | Presupuesto Subvenciones y Expendidos | USD         | Fondo para actividades académicas y administrativas de instituciones de educación superior | MANCIPAL DE QUACUILIAPAN   | 1,128.31  | 0.00            | 12,680,371.53 | 12,680,371.53 | 12,680,371.53 | 12,680,371.53 | 18,917,989.78 | 18,917,989.78 | 18,917,989.78 | 18,917,989.78 |
| Tlaxcala | Colaboración de la Entidad Federativa | 2017              | 1-SUBSIDIOS       | 23          | Presupuesto Subvenciones y Expendidos | USD         | Fondo para actividades académicas y administrativas de instituciones de educación superior | Secretaría de Planeación, IT2018 - Transferencias al Municipio de Huehuetlán | 0.00      | 0.00            | 16,234,982.89 | 16,234,982.89 | 16,234,982.89 | 16,234,982.89 | 16,234,982.89 | 16,234,982.89 | 16,234,982.89 | 16,234,982.89 |
| Tlaxcala | Colaboración de la Entidad Federativa | 2017              | 1-SUBSIDIOS       | 23          | Presupuesto Subvenciones y Expendidos | USD         | Fondo para actividades académicas y administrativas de instituciones de educación superior | Secretaría de Planeación, IT2018 - Transferencias al Municipio de Ahuacatlán | 0.00      | 0.00            | 5,094,144.42  | 5,094,144.42  | 5,094,144.42  | 5,094,144.42  | 5,094,144.42  | 5,094,144.42  | 5,094,144.42  | 5,094,144.42  |
| Tlaxcala | Colaboración de la Entidad Federativa | 2017              | 1-SUBSIDIOS       | 23          | Presupuesto Subvenciones y Expendidos | USD         | Fondo para actividades académicas y administrativas de instituciones de educación superior | Secretaría de Planeación, IT2018 - Transferencias al Municipio de Ahuacatlán | 0.00      | 0.00            | 12,096,711.53 | 12,096,711.53 | 12,096,711.53 | 12,096,711.53 | 12,096,711.53 | 12,096,711.53 | 12,096,711.53 | 12,096,711.53 |
| Tlaxcala | Colaboración de la Entidad Federativa | 2017              | 1-SUBSIDIOS       | 23          | Presupuesto Subvenciones y Expendidos | USD         | Fondo para actividades académicas y administrativas de instituciones de educación superior | Secretaría de Planeación, IT2018 - Transferencias al Municipio de Ahuacatlán | 0.00      | 0.00            | 2,453,343.03  | 2,453,343.03  | 2,453,343.03  | 2,453,343.03  | 2,453,343.03  | 2,453,343.03  | 2,453,343.03  | 2,453,343.03  |

*[Handwritten signatures and initials]*



Informe sobre la Situación Económica, las Fuentes Públicas y la Deuda Pública

PERIODO: Primer Trimestre 2018

| Entidad  | Municipio        | Entidad Federativa   | Ciclo del Recurso | Tipos del Recurso | Nombre  | Descripción                                     | Programa | Objetivo | Programa Linea de Ejecución                     | Entidad Dependiente    | Modalidad Financiera | Porcentaje | Tipos Percepción | Aprobado       | Modificado     | Resolución (Ejecución) | Compromiso     | Demanda        | Grupos         | Pagos          | Observaciones |
|----------|------------------|----------------------|-------------------|-------------------|---|---|----------|----------|---|------------------------|----------------------|------------|------------------|----------------|----------------|------------------------|----------------|----------------|----------------|----------------|---------------|
| Tlaxcala | Colima de Perote | Coahuila de Zaragoza | 2017              | 1-SUBSIDIOS       | Programa de Apoyo a la Producción y al Comercio | Programa de Apoyo a la Producción y al Comercio | US\$     | 0.00     | PROGRAMA DE APOYO A LA PRODUCCIÓN Y AL COMERCIO | SECRETARÍA DE ECONOMÍA | 0.00                 | 0.00       | 100 000 000.00   | 100 000 000.00 | 100 000 000.00 | 100 000 000.00         | 100 000 000.00 | 100 000 000.00 | 100 000 000.00 | 100 000 000.00 |               |
| Tlaxcala | Colima de Perote | Coahuila de Zaragoza | 2017              | 1-SUBSIDIOS       | Programa de Apoyo a la Producción y al Comercio | Programa de Apoyo a la Producción y al Comercio | US\$     | 0.00     | PROGRAMA DE APOYO A LA PRODUCCIÓN Y AL COMERCIO | SECRETARÍA DE ECONOMÍA | 0.00                 | 0.00       | 4,333,729.45     | 4,333,729.45   | 4,333,729.45   | 4,333,729.45           | 4,333,729.45   | 4,333,729.45   | 4,333,729.45   | 4,333,729.45   |               |
| Tlaxcala | Colima de Perote | Coahuila de Zaragoza | 2017              | 1-SUBSIDIOS       | Programa de Apoyo a la Producción y al Comercio | Programa de Apoyo a la Producción y al Comercio | US\$     | 0.00     | PROGRAMA DE APOYO A LA PRODUCCIÓN Y AL COMERCIO | SECRETARÍA DE ECONOMÍA | 0.00                 | 0.00       | 1,000,000.00     | 1,000,000.00   | 1,000,000.00   | 1,000,000.00           | 1,000,000.00   | 1,000,000.00   | 1,000,000.00   | 1,000,000.00   |               |
| Tlaxcala | Colima de Perote | Coahuila de Zaragoza | 2017              | 1-SUBSIDIOS       | Programa de Apoyo a la Producción y al Comercio | Programa de Apoyo a la Producción y al Comercio | US\$     | 0.00     | PROGRAMA DE APOYO A LA PRODUCCIÓN Y AL COMERCIO | SECRETARÍA DE ECONOMÍA | 0.00                 | 0.00       | 4,947,223.95     | 4,947,223.95   | 4,947,223.95   | 4,947,223.95           | 4,947,223.95   | 4,947,223.95   | 4,947,223.95   | 4,947,223.95   |               |
| Tlaxcala | Colima de Perote | Coahuila de Zaragoza | 2017              | 1-SUBSIDIOS       | Programa de Apoyo a la Producción y al Comercio | Programa de Apoyo a la Producción y al Comercio | US\$     | 0.00     | PROGRAMA DE APOYO A LA PRODUCCIÓN Y AL COMERCIO | SECRETARÍA DE ECONOMÍA | 0.00                 | 0.00       | 5,307,067.79     | 5,307,067.79   | 5,307,067.79   | 5,307,067.79           | 5,307,067.79   | 5,307,067.79   | 5,307,067.79   | 5,307,067.79   |               |
| Tlaxcala | Colima de Perote | Coahuila de Zaragoza | 2017              | 1-SUBSIDIOS       | Programa de Apoyo a la Producción y al Comercio | Programa de Apoyo a la Producción y al Comercio | US\$     | 0.00     | PROGRAMA DE APOYO A LA PRODUCCIÓN Y AL COMERCIO | SECRETARÍA DE ECONOMÍA | 0.00                 | 0.00       | 14,331,329.47    | 14,331,329.47  | 14,331,329.47  | 14,331,329.47          | 14,331,329.47  | 14,331,329.47  | 14,331,329.47  | 14,331,329.47  |               |
| Tlaxcala | Colima de Perote | Coahuila de Zaragoza | 2017              | 1-SUBSIDIOS       | Programa de Apoyo a la Producción y al Comercio | Programa de Apoyo a la Producción y al Comercio | US\$     | 0.00     | PROGRAMA DE APOYO A LA PRODUCCIÓN Y AL COMERCIO | SECRETARÍA DE ECONOMÍA | 0.00                 | 0.00       | 5,864,164.42     | 5,864,164.42   | 5,864,164.42   | 5,864,164.42           | 5,864,164.42   | 5,864,164.42   | 5,864,164.42   | 5,864,164.42   |               |
| Tlaxcala | Colima de Perote | Coahuila de Zaragoza | 2017              | 1-SUBSIDIOS       | Programa de Apoyo a la Producción y al Comercio | Programa de Apoyo a la Producción y al Comercio | US\$     | 0.00     | PROGRAMA DE APOYO A LA PRODUCCIÓN Y AL COMERCIO | SECRETARÍA DE ECONOMÍA | 0.00                 | 0.00       | 1,000,000.00     | 1,000,000.00   | 1,000,000.00   | 1,000,000.00           | 1,000,000.00   | 1,000,000.00   | 1,000,000.00   | 1,000,000.00   |               |
| Tlaxcala | Colima de Perote | Coahuila de Zaragoza | 2017              | 1-SUBSIDIOS       | Programa de Apoyo a la Producción y al Comercio | Programa de Apoyo a la Producción y al Comercio | US\$     | 0.00     | PROGRAMA DE APOYO A LA PRODUCCIÓN Y AL COMERCIO | SECRETARÍA DE ECONOMÍA | 0.00                 | 0.00       | 8,128,401.11     | 8,128,401.11   | 8,128,401.11   | 8,128,401.11           | 8,128,401.11   | 8,128,401.11   | 8,128,401.11   | 8,128,401.11   |               |
| Tlaxcala | Colima de Perote | Coahuila de Zaragoza | 2017              | 1-SUBSIDIOS       | Programa de Apoyo a la Producción y al Comercio | Programa de Apoyo a la Producción y al Comercio | US\$     | 0.00     | PROGRAMA DE APOYO A LA PRODUCCIÓN Y AL COMERCIO | SECRETARÍA DE ECONOMÍA | 0.00                 | 0.00       | 13,354,144.34    | 13,354,144.34  | 13,354,144.34  | 13,354,144.34          | 13,354,144.34  | 13,354,144.34  | 13,354,144.34  | 13,354,144.34  |               |

*[Handwritten marks and signatures]*

Informes sobre el Estado Económico del Ecuador: Análisis y el Desafío Fiscal

PERIODO: Primer Trimestre 2018

| Estado  | Identificación | Ciclo del Presupuesto | Objetivo | Programa    | Descripción | Programa (Código) | Clase | Subclase | Partida       | Presupuesto   | Compras       | Transferencias | Compras       | Transferencias | Compras       | Transferencias | Compras       | Transferencias | Compras       | Transferencias |
|---------|----------------|-----------------------|----------|-------------|-------------|-------------------|-------|----------|---------------|---------------|---------------|----------------|---------------|----------------|---------------|----------------|---------------|----------------|---------------|----------------|
| Trámite | 2017           | 1-0-000000            | 3        | Programa de | Programa de | 1-0-000000        |       |          | 22,246,624.00 | 22,246,624.00 | 22,246,624.00 | 22,246,624.00  | 22,246,624.00 | 22,246,624.00  | 22,246,624.00 | 22,246,624.00  | 22,246,624.00 | 22,246,624.00  | 22,246,624.00 | 22,246,624.00  |
| Trámite | 2017           | 1-0-000000            | 3        | Programa de | Programa de | 1-0-000000        |       |          | 19,986,624.00 | 19,986,624.00 | 19,986,624.00 | 19,986,624.00  | 19,986,624.00 | 19,986,624.00  | 19,986,624.00 | 19,986,624.00  | 19,986,624.00 | 19,986,624.00  | 19,986,624.00 | 19,986,624.00  |
| Trámite | 2017           | 1-0-000000            | 3        | Programa de | Programa de | 1-0-000000        |       |          | 2,260,000.00  | 2,260,000.00  | 2,260,000.00  | 2,260,000.00   | 2,260,000.00  | 2,260,000.00   | 2,260,000.00  | 2,260,000.00   | 2,260,000.00  | 2,260,000.00   | 2,260,000.00  | 2,260,000.00   |
| Trámite | 2018           | 1-0-000000            | 3        | Programa de | Programa de | 1-0-000000        |       |          | 3,896,000.00  | 3,896,000.00  | 3,896,000.00  | 3,896,000.00   | 3,896,000.00  | 3,896,000.00   | 3,896,000.00  | 3,896,000.00   | 3,896,000.00  | 3,896,000.00   | 3,896,000.00  | 3,896,000.00   |
| Trámite | 2018           | 1-0-000000            | 3        | Programa de | Programa de | 1-0-000000        |       |          | 17,086,171.00 | 17,086,171.00 | 17,086,171.00 | 17,086,171.00  | 17,086,171.00 | 17,086,171.00  | 17,086,171.00 | 17,086,171.00  | 17,086,171.00 | 17,086,171.00  | 17,086,171.00 | 17,086,171.00  |
| Trámite | 2018           | 1-0-000000            | 3        | Programa de | Programa de | 1-0-000000        |       |          | 1,746,450.00  | 1,746,450.00  | 1,746,450.00  | 1,746,450.00   | 1,746,450.00  | 1,746,450.00   | 1,746,450.00  | 1,746,450.00   | 1,746,450.00  | 1,746,450.00   | 1,746,450.00  | 1,746,450.00   |
| Trámite | 2018           | 1-0-000000            | 3        | Programa de | Programa de | 1-0-000000        |       |          | 4,276,800.00  | 4,276,800.00  | 4,276,800.00  | 4,276,800.00   | 4,276,800.00  | 4,276,800.00   | 4,276,800.00  | 4,276,800.00   | 4,276,800.00  | 4,276,800.00   | 4,276,800.00  | 4,276,800.00   |
| Trámite | 2018           | 1-0-000000            | 3        | Programa de | Programa de | 1-0-000000        |       |          | 6,000,000.00  | 6,000,000.00  | 6,000,000.00  | 6,000,000.00   | 6,000,000.00  | 6,000,000.00   | 6,000,000.00  | 6,000,000.00   | 6,000,000.00  | 6,000,000.00   | 6,000,000.00  | 6,000,000.00   |

Handwritten signatures and initials:

*[Signature]*

*[Signature]*

*[Signature]*




Iniciado en la Secretaría Ejecutiva, los Planes Publicos y la Cuenta Publica

Del 2013 al 2017

PERIODO PRIMA: 11/2016

| Entidad Federativa  | Creado (Mes/Año) | Cierre (Mes/Año) | Categoría | Presupuesto | Programa                            | Descripción                         | Objetivo | Trimestre | Presupuesto | Avance | Indicador | Requisitos | Municipio               | Presupuesto    | Avance | Indicador | Requisitos | Municipio               | Presupuesto    | Avance | Indicador | Requisitos | Municipio               |
|---------------------|------------------|------------------|-----------|-------------|-------------------------------------|-------------------------------------|----------|-----------|-------------|--------|-----------|------------|-------------------------|----------------|--------|-----------|------------|-------------------------|----------------|--------|-----------|------------|-------------------------|
| Baja California     | 2017             | 4-2017           | 2         | UT3         | Proyectos de Desarrollo Comunitario | Proyectos de Desarrollo Comunitario | 2017     | 0.00      | 0.00        | 0.00   | 0.00      | 0.00       | Municipio de Mexicali   | 31,443,268.40  | 0.00   | 0.00      | 0.00       | Municipio de Mexicali   | 31,443,268.40  | 0.00   | 0.00      | 0.00       | Municipio de Mexicali   |
| Baja California Sur | 2017             | 4-2017           | 2         | UT3         | Proyectos de Desarrollo Comunitario | Proyectos de Desarrollo Comunitario | 2017     | 0.00      | 0.00        | 0.00   | 0.00      | 0.00       | Municipio de San Felipe | 2,472,386.88   | 0.00   | 0.00      | 0.00       | Municipio de San Felipe | 2,472,386.88   | 0.00   | 0.00      | 0.00       | Municipio de San Felipe |
| Baja California Sur | 2017             | 4-2017           | 2         | UT3         | Proyectos de Desarrollo Comunitario | Proyectos de Desarrollo Comunitario | 2017     | 0.00      | 0.00        | 0.00   | 0.00      | 0.00       | Municipio de San Felipe | 11,271,717.58  | 0.00   | 0.00      | 0.00       | Municipio de San Felipe | 11,271,717.58  | 0.00   | 0.00      | 0.00       | Municipio de San Felipe |
| Baja California Sur | 2018             | 4-2018           | 2         | UT3         | Proyectos de Desarrollo Comunitario | Proyectos de Desarrollo Comunitario | 2018     | 0.00      | 0.00        | 0.00   | 0.00      | 0.00       | Municipio de San Felipe | 14,835,000.00  | 0.00   | 0.00      | 0.00       | Municipio de San Felipe | 14,835,000.00  | 0.00   | 0.00      | 0.00       | Municipio de San Felipe |
| Baja California Sur | 2018             | 4-2018           | 2         | UT3         | Proyectos de Desarrollo Comunitario | Proyectos de Desarrollo Comunitario | 2018     | 0.00      | 0.00        | 0.00   | 0.00      | 0.00       | Municipio de San Felipe | 12,239,266.30  | 0.00   | 0.00      | 0.00       | Municipio de San Felipe | 12,239,266.30  | 0.00   | 0.00      | 0.00       | Municipio de San Felipe |
| Baja California Sur | 2018             | 4-2018           | 2         | UT3         | Proyectos de Desarrollo Comunitario | Proyectos de Desarrollo Comunitario | 2018     | 0.00      | 0.00        | 0.00   | 0.00      | 0.00       | Municipio de San Felipe | 30,926,146.42  | 0.00   | 0.00      | 0.00       | Municipio de San Felipe | 30,926,146.42  | 0.00   | 0.00      | 0.00       | Municipio de San Felipe |
| Baja California Sur | 2018             | 4-2018           | 2         | UT3         | Proyectos de Desarrollo Comunitario | Proyectos de Desarrollo Comunitario | 2018     | 0.00      | 0.00        | 0.00   | 0.00      | 0.00       | Municipio de San Felipe | 242,212,231.07 | 0.00   | 0.00      | 0.00       | Municipio de San Felipe | 242,212,231.07 | 0.00   | 0.00      | 0.00       | Municipio de San Felipe |
| Baja California Sur | 2018             | 4-2018           | 2         | UT3         | Proyectos de Desarrollo Comunitario | Proyectos de Desarrollo Comunitario | 2018     | 0.00      | 0.00        | 0.00   | 0.00      | 0.00       | Municipio de San Felipe | 95,628,848.21  | 0.00   | 0.00      | 0.00       | Municipio de San Felipe | 95,628,848.21  | 0.00   | 0.00      | 0.00       | Municipio de San Felipe |
| Baja California Sur | 2018             | 4-2018           | 2         | UT3         | Proyectos de Desarrollo Comunitario | Proyectos de Desarrollo Comunitario | 2018     | 0.00      | 0.00        | 0.00   | 0.00      | 0.00       | Municipio de San Felipe | 23,228,262.32  | 0.00   | 0.00      | 0.00       | Municipio de San Felipe | 23,228,262.32  | 0.00   | 0.00      | 0.00       | Municipio de San Felipe |
| Baja California Sur | 2017             | 4-2017           | 2         | UT3         | Proyectos de Desarrollo Comunitario | Proyectos de Desarrollo Comunitario | 2017     | 0.00      | 0.00        | 0.00   | 0.00      | 0.00       | Municipio de San Felipe | 8,266,808.82   | 0.00   | 0.00      | 0.00       | Municipio de San Felipe | 8,266,808.82   | 0.00   | 0.00      | 0.00       | Municipio de San Felipe |
| Baja California Sur | 2017             | 4-2017           | 2         | UT3         | Proyectos de Desarrollo Comunitario | Proyectos de Desarrollo Comunitario | 2017     | 0.00      | 0.00        | 0.00   | 0.00      | 0.00       | Municipio de San Felipe | 17,286,344.74  | 0.00   | 0.00      | 0.00       | Municipio de San Felipe | 17,286,344.74  | 0.00   | 0.00      | 0.00       | Municipio de San Felipe |
| Baja California Sur | 2017             | 4-2017           | 2         | UT3         | Proyectos de Desarrollo Comunitario | Proyectos de Desarrollo Comunitario | 2017     | 0.00      | 0.00        | 0.00   | 0.00      | 0.00       | Municipio de San Felipe | 17,286,344.74  | 0.00   | 0.00      | 0.00       | Municipio de San Felipe | 17,286,344.74  | 0.00   | 0.00      | 0.00       | Municipio de San Felipe |



Informes sobre la Situación Económica, las Finanzas Públicas y la Deuda Pública

ENTIDAD: Jalisco  
PERIODO: Primer Trimestre 2018

| Entidad | Municipio | Estado  | Código del tipo del recurso | Ramo        | Descripción                         | Programa                            | Reservación  | Programa y Fondo   | Fondo   | Reservación    | Recurso        | Compromiso     | Desembolso     | Pagos          | Avance         | Observaciones |
|---------|-----------|---------|-----------------------------|-------------|-------------------------------------|-------------------------------------|--|--|---|----------------|----------------|----------------|----------------|----------------|----------------|---------------|
| Talero  | Talero    | Valores | 1-SUBSIDIOS                 | 21          | Provisiones Salariales y Económicas | U132                                | Fondo para el Fortalecimiento de las Infraestructuras Educativas y Municipales | MUNICIPIO DE TAMPICO DE TENDILACIONES  | MUNICIPIO DE TAMPICO DE TENDILACIONES   | 14,206,813.24  | 14,206,813.24  | 14,206,813.24  | 14,206,813.24  | 14,206,813.24  | 14,206,813.24  |               |
| Talero  | Talero    | Valores | 2017                        | 1-SUBSIDIOS | 21                                  | Provisiones Salariales y Económicas | U132   | Fondo para el Fortalecimiento de las Infraestructuras Educativas y Municipales | MUNICIPIO DE TAMPICO DE TENDILACIONES   | 0.00           | 0.00           | 0.00           | 0.00           | 0.00           | 0.00           |               |
| Talero  | Talero    | Valores | 2017                        | 1-SUBSIDIOS | 21                                  | Provisiones Salariales y Económicas | U132   | Fondo para el Fortalecimiento de las Infraestructuras Educativas y Municipales | SECRETARÍA DE ORGANIZACIONES TERRITORIALES Y OMBUDSMAN DE LOS ESTADOS - PROMEXE - Municipio de Toluca | 18,160,000.00  | 0.00           | 0.00           | 0.00           | 0.00           | 0.00           |               |
| Talero  | Talero    | Valores | 2018                        | 1-SUBSIDIOS | 21                                  | Provisiones Salariales y Económicas | U132   | Fondo para el Fortalecimiento de las Infraestructuras Educativas y Municipales | Municipio de Toluca   | 1,883.23       | 1,883.23       | 1,883.23       | 1,883.23       | 1,883.23       | 1,883.23       |               |
| Talero  | Talero    | Valores | 2018                        | 1-SUBSIDIOS | 21                                  | Provisiones Salariales y Económicas | U132   | Fondo para el Fortalecimiento de las Infraestructuras Educativas y Municipales | SECRETARÍA DE ORGANIZACIONES TERRITORIALES Y OMBUDSMAN DE LOS ESTADOS - PROMEXE - Municipio de Toluca | 18,172,286.77  | 18,172,286.77  | 18,172,286.77  | 18,172,286.77  | 18,172,286.77  | 18,172,286.77  |               |
| Talero  | Talero    | Valores | 2018                        | 1-SUBSIDIOS | 21                                  | Provisiones Salariales y Económicas | U132   | Fondo para el Fortalecimiento de las Infraestructuras Educativas y Municipales | Municipio de Toluca   | 0.00           | 0.00           | 0.00           | 0.00           | 0.00           | 0.00           |               |
| Talero  | Talero    | Valores | 2018                        | 1-SUBSIDIOS | 21                                  | Provisiones Salariales y Económicas | U132   | Fondo para el Fortalecimiento de las Infraestructuras Educativas y Municipales | Municipio de Toluca   | 1,182.48       | 1,182.48       | 1,182.48       | 1,182.48       | 1,182.48       | 1,182.48       |               |
| Talero  | Talero    | Valores | 2017                        | 1-SUBSIDIOS | 21                                  | Provisiones Salariales y Económicas | U132   | Fondo para el Fortalecimiento de las Infraestructuras Educativas y Municipales | MUNICIPIO DE TAMPICO DE TENDILACIONES   | 58,311,827.73  | 58,311,827.73  | 58,311,827.73  | 58,311,827.73  | 58,311,827.73  | 58,311,827.73  |               |
| Talero  | Talero    | Valores | 2017                        | 1-SUBSIDIOS | 21                                  | Provisiones Salariales y Económicas | U132   | Fondo para el Fortalecimiento de las Infraestructuras Educativas y Municipales | MUNICIPIO DE TAMPICO DE TENDILACIONES   | 0.00           | 0.00           | 0.00           | 0.00           | 0.00           | 0.00           |               |
| Talero  | Talero    | Valores | 2017                        | 1-SUBSIDIOS | 21                                  | Provisiones Salariales y Económicas | U132   | Fondo para el Fortalecimiento de las Infraestructuras Educativas y Municipales | MUNICIPIO DE TAMPICO DE TENDILACIONES   | 24,879,884.82  | 24,879,884.82  | 24,879,884.82  | 24,879,884.82  | 24,879,884.82  | 24,879,884.82  |               |
| Talero  | Talero    | Valores | 2017                        | 1-SUBSIDIOS | 21                                  | Provisiones Salariales y Económicas | U132   | Fondo para el Fortalecimiento de las Infraestructuras Educativas y Municipales | MUNICIPIO DE TAMPICO DE TENDILACIONES   | 156,111,922.87 | 156,111,922.87 | 156,111,922.87 | 156,111,922.87 | 156,111,922.87 | 156,111,922.87 |               |
| Talero  | Talero    | Valores | 2017                        | 1-SUBSIDIOS | 21                                  | Provisiones Salariales y Económicas | U132   | Fondo para el Fortalecimiento de las Infraestructuras Educativas y Municipales | MUNICIPIO DE TAMPICO DE TENDILACIONES   | 110,712,148.70 | 110,712,148.70 | 110,712,148.70 | 110,712,148.70 | 110,712,148.70 | 110,712,148.70 |               |
| Talero  | Talero    | Valores | 2017                        | 1-SUBSIDIOS | 21                                  | Provisiones Salariales y Económicas | U132   | Fondo para el Fortalecimiento de las Infraestructuras Educativas y Municipales | SECRETARÍA DE ORGANIZACIONES TERRITORIALES Y OMBUDSMAN DE LOS ESTADOS - PROMEXE - Municipio de Toluca | 14,032,000.00  | 0.00           | 0.00           | 0.00           | 0.00           | 0.00           |               |
| Talero  | Talero    | Valores | 2017                        | 1-SUBSIDIOS | 21                                  | Provisiones Salariales y Económicas | U132   | Fondo para el Fortalecimiento de las Infraestructuras Educativas y Municipales | Municipio de Toluca   | 0.00           | 0.00           | 0.00           | 0.00           | 0.00           | 0.00           |               |
| Talero  | Talero    | Valores | 2017                        | 1-SUBSIDIOS | 21                                  | Provisiones Salariales y Económicas | U132   | Fondo para el Fortalecimiento de las Infraestructuras Educativas y Municipales | Municipio de Toluca   | 18,131,291.83  | 18,131,291.83  | 18,131,291.83  | 18,131,291.83  | 18,131,291.83  | 18,131,291.83  |               |

Handwritten signatures and initials:

- Large stylized signature: *[Signature]*
- Initials: *[Initials]*
- Another signature: *[Signature]*

Informe sobre la Situación Económica, las Finanzas Públicas y la Deuda Pública

PERIODO: Primer Trimestre 2018

| Entidad  | Municipio            | Código de Cuenta Pública | Clase del Recurso        | Descripción | Programa  | Descripción | Programa para el Desarrollo Económico                | Entidad                | Presupuesto | Compras | Personal | Material | Servicios | Subsidios | Transferencias | Financiamiento | Capital | Reservas | Deuda | Observaciones |
|----------|----------------------|--------------------------|--------------------------|-------------|---|-------------|--|------------------------|-------------|---------|----------|----------|-----------|-----------|----------------|----------------|---------|----------|-------|---------------|
| Tlaxcala | Sahuil               | 2017                     | 1-8-000000               | 33          | Apoyos para el Fomento de la Producción y el Comercio | 033         | Fondo para el Fomento de la Producción y el Comercio | SECRETARÍA DE ECONOMÍA | 1,200.00    | 0.00    | 0.00     | 0.00     | 0.00      | 0.00      | 0.00           | 0.00           | 0.00    | 0.00     | 0.00  | 0.00          |
| Tlaxcala | Temaxtepec           | 2017                     | 1-8-000000               | 33          | Apoyos para el Fomento de la Producción y el Comercio | 033         | Fondo para el Fomento de la Producción y el Comercio | SECRETARÍA DE ECONOMÍA | 1,000.00    | 0.00    | 0.00     | 0.00     | 0.00      | 0.00      | 0.00           | 0.00           | 0.00    | 0.00     | 0.00  | 0.00          |
| Tlaxcala | San Juan             | 2017                     | 1-8-000000               | 33          | Apoyos para el Fomento de la Producción y el Comercio | 033         | Fondo para el Fomento de la Producción y el Comercio | SECRETARÍA DE ECONOMÍA | 1,000.00    | 0.00    | 0.00     | 0.00     | 0.00      | 0.00      | 0.00           | 0.00           | 0.00    | 0.00     | 0.00  | 0.00          |
| Tlaxcala | Colonia de San Mateo | 2018                     | 5-APORTACIONES FEDERALES | 33          | Apoyos para el Fomento de la Producción y el Comercio | 033         | Fondo para el Fomento de la Producción y el Comercio | SECRETARÍA DE ECONOMÍA | 1,000.00    | 0.00    | 0.00     | 0.00     | 0.00      | 0.00      | 0.00           | 0.00           | 0.00    | 0.00     | 0.00  | 0.00          |
| Tlaxcala | Colonia de San Mateo | 2017                     | 5-APORTACIONES FEDERALES | 33          | Apoyos para el Fomento de la Producción y el Comercio | 033         | Fondo para el Fomento de la Producción y el Comercio | SECRETARÍA DE ECONOMÍA | 1,000.00    | 0.00    | 0.00     | 0.00     | 0.00      | 0.00      | 0.00           | 0.00           | 0.00    | 0.00     | 0.00  | 0.00          |
| Tlaxcala | Colonia de San Mateo | 2018                     | 5-APORTACIONES FEDERALES | 33          | Apoyos para el Fomento de la Producción y el Comercio | 033         | Fondo para el Fomento de la Producción y el Comercio | SECRETARÍA DE ECONOMÍA | 1,000.00    | 0.00    | 0.00     | 0.00     | 0.00      | 0.00      | 0.00           | 0.00           | 0.00    | 0.00     | 0.00  | 0.00          |
| Tlaxcala | Colonia de San Mateo | 2018                     | 5-APORTACIONES FEDERALES | 33          | Apoyos para el Fomento de la Producción y el Comercio | 033         | Fondo para el Fomento de la Producción y el Comercio | SECRETARÍA DE ECONOMÍA | 1,000.00    | 0.00    | 0.00     | 0.00     | 0.00      | 0.00      | 0.00           | 0.00           | 0.00    | 0.00     | 0.00  | 0.00          |
| Tlaxcala | Colonia de San Mateo | 2018                     | 5-APORTACIONES FEDERALES | 33          | Apoyos para el Fomento de la Producción y el Comercio | 033         | Fondo para el Fomento de la Producción y el Comercio | SECRETARÍA DE ECONOMÍA | 1,000.00    | 0.00    | 0.00     | 0.00     | 0.00      | 0.00      | 0.00           | 0.00           | 0.00    | 0.00     | 0.00  | 0.00          |
| Tlaxcala | Colonia de San Mateo | 2018                     | 5-APORTACIONES FEDERALES | 33          | Apoyos para el Fomento de la Producción y el Comercio | 033         | Fondo para el Fomento de la Producción y el Comercio | SECRETARÍA DE ECONOMÍA | 1,000.00    | 0.00    | 0.00     | 0.00     | 0.00      | 0.00      | 0.00           | 0.00           | 0.00    | 0.00     | 0.00  | 0.00          |
| Tlaxcala | Colonia de San Mateo | 2018                     | 5-APORTACIONES FEDERALES | 33          | Apoyos para el Fomento de la Producción y el Comercio | 033         | Fondo para el Fomento de la Producción y el Comercio | SECRETARÍA DE ECONOMÍA | 1,000.00    | 0.00    | 0.00     | 0.00     | 0.00      | 0.00      | 0.00           | 0.00           | 0.00    | 0.00     | 0.00  | 0.00          |
| Tlaxcala | Colonia de San Mateo | 2018                     | 5-APORTACIONES FEDERALES | 33          | Apoyos para el Fomento de la Producción y el Comercio | 033         | Fondo para el Fomento de la Producción y el Comercio | SECRETARÍA DE ECONOMÍA | 1,000.00    | 0.00    | 0.00     | 0.00     | 0.00      | 0.00      | 0.00           | 0.00           | 0.00    | 0.00     | 0.00  | 0.00          |

Handwritten signatures and initials:

Signature 1: [Illegible]

Signature 2: [Illegible]

Signature 3: [Illegible]



Memoria sobre el Presupuesto Consolidado del Fideicomiso Público de Dudas y Pagos

ESTADO DE GUATEMALA  
Cuentas Públicas

| Entidad | Modalidad | Fecha de Inicio | Clase del Bien | Tipología | Nombre | Descripción | Programa | Objeto de Inversión | Modalidad de Transmisión | Valor de Compra | Valor de Venta | Valor de Costo | Valor de Costo | Valor de Costo | Valor de Costo | Valor de Costo | Valor de Costo | Valor de Costo | Valor de Costo |
|---------|-----------|-----------------|----------------|-----------|--------|-------------|----------|---------------------|--------------------------|-----------------|----------------|----------------|----------------|----------------|----------------|----------------|----------------|----------------|----------------|
| 200     | 200       | 200             | 200            | 200       | 200    | 200         | 200      | 200                 | 200                      | 200             | 200            | 200            | 200            | 200            | 200            | 200            | 200            | 200            | 200            |
| 201     | 201       | 201             | 201            | 201       | 201    | 201         | 201      | 201                 | 201                      | 201             | 201            | 201            | 201            | 201            | 201            | 201            | 201            | 201            | 201            |
| 202     | 202       | 202             | 202            | 202       | 202    | 202         | 202      | 202                 | 202                      | 202             | 202            | 202            | 202            | 202            | 202            | 202            | 202            | 202            | 202            |
| 203     | 203       | 203             | 203            | 203       | 203    | 203         | 203      | 203                 | 203                      | 203             | 203            | 203            | 203            | 203            | 203            | 203            | 203            | 203            | 203            |
| 204     | 204       | 204             | 204            | 204       | 204    | 204         | 204      | 204                 | 204                      | 204             | 204            | 204            | 204            | 204            | 204            | 204            | 204            | 204            | 204            |
| 205     | 205       | 205             | 205            | 205       | 205    | 205         | 205      | 205                 | 205                      | 205             | 205            | 205            | 205            | 205            | 205            | 205            | 205            | 205            | 205            |
| 206     | 206       | 206             | 206            | 206       | 206    | 206         | 206      | 206                 | 206                      | 206             | 206            | 206            | 206            | 206            | 206            | 206            | 206            | 206            | 206            |
| 207     | 207       | 207             | 207            | 207       | 207    | 207         | 207      | 207                 | 207                      | 207             | 207            | 207            | 207            | 207            | 207            | 207            | 207            | 207            | 207            |
| 208     | 208       | 208             | 208            | 208       | 208    | 208         | 208      | 208                 | 208                      | 208             | 208            | 208            | 208            | 208            | 208            | 208            | 208            | 208            | 208            |
| 209     | 209       | 209             | 209            | 209       | 209    | 209         | 209      | 209                 | 209                      | 209             | 209            | 209            | 209            | 209            | 209            | 209            | 209            | 209            | 209            |
| 210     | 210       | 210             | 210            | 210       | 210    | 210         | 210      | 210                 | 210                      | 210             | 210            | 210            | 210            | 210            | 210            | 210            | 210            | 210            | 210            |
| 211     | 211       | 211             | 211            | 211       | 211    | 211         | 211      | 211                 | 211                      | 211             | 211            | 211            | 211            | 211            | 211            | 211            | 211            | 211            | 211            |
| 212     | 212       | 212             | 212            | 212       | 212    | 212         | 212      | 212                 | 212                      | 212             | 212            | 212            | 212            | 212            | 212            | 212            | 212            | 212            | 212            |
| 213     | 213       | 213             | 213            | 213       | 213    | 213         | 213      | 213                 | 213                      | 213             | 213            | 213            | 213            | 213            | 213            | 213            | 213            | 213            | 213            |
| 214     | 214       | 214             | 214            | 214       | 214    | 214         | 214      | 214                 | 214                      | 214             | 214            | 214            | 214            | 214            | 214            | 214            | 214            | 214            | 214            |
| 215     | 215       | 215             | 215            | 215       | 215    | 215         | 215      | 215                 | 215                      | 215             | 215            | 215            | 215            | 215            | 215            | 215            | 215            | 215            | 215            |

Handwritten signatures and initials on the right side of the page, including a large signature and several smaller initials.



Informe sobre la Situación Económica, las Finanzas Públicas y la Deuda Pública

QUINTA SESIÓN PERIÓDICA PRIMER TRIMESTRE 2018

| Entidad / Municipio | Ciclo del Recurso | Clase del Recurso | Objetivo               | Programa | Descripción  | Trayectoria | Programa / Fondo   | Financiamiento | Subprograma | Proyecto | Tipología | Presupuesto    | Comprobado    | Aplicable     | Modificado | Requerido     | Comprometido  | Disponible | Pagos | Ayuntamiento  |      |
|---------------------|-------------------|-------------------|------------------------|----------|--|-------------|--|----------------|-------------|----------|-----------|----------------|---------------|---------------|------------|---------------|---------------|------------|-------|---------------|------|
| Tehuacan            | 2018              | 3                 | APORTACIONES FEDERALES | 31       | Aplicaciones Federales para Estudios, Evaluación y Monitoreo | 1004        | FAS Municipal de la Secretaría de Desarrollo y Planeación del Distrito Federal | 11,193,498.00  | 0.00        | 0.00     | 0.00      | 41,197,498.00  | 12,208,225.00 | 0.00          | 0.00       | 0.00          | 0.00          | 0.00       | 0.00  | 0.00          | 0.00 |
| Tehuacan            | 2018              | 3                 | APORTACIONES FEDERALES | 31       | Aplicaciones Federales para Estudios, Evaluación y Monitoreo | 1004        | FAS Municipal de la Secretaría de Desarrollo y Planeación del Distrito Federal | 41,193,498.00  | 0.00        | 0.00     | 0.00      | 41,193,498.00  | 17,264,628.00 | 12,208,225.00 | 0.00       | 12,208,225.00 | 12,208,225.00 | 0.00       | 0.00  | 12,208,225.00 | 0.00 |
| Tehuacan            | 2018              | 3                 | APORTACIONES FEDERALES | 31       | Aplicaciones Federales para Estudios, Evaluación y Monitoreo | 1004        | FAS Municipal de la Secretaría de Desarrollo y Planeación del Distrito Federal | 62,461,163.00  | 0.00        | 0.00     | 0.00      | 62,461,163.00  | 19,828,884.00 | 19,828,884.00 | 0.00       | 19,828,884.00 | 19,828,884.00 | 0.00       | 0.00  | 19,828,884.00 | 0.00 |
| Tehuacan            | 2018              | 3                 | APORTACIONES FEDERALES | 31       | Aplicaciones Federales para Estudios, Evaluación y Monitoreo | 1004        | FAS Municipal de la Secretaría de Desarrollo y Planeación del Distrito Federal | 71,825,112.00  | 0.00        | 0.00     | 0.00      | 71,825,112.00  | 21,950,212.00 | 21,950,212.00 | 0.00       | 21,950,212.00 | 21,950,212.00 | 0.00       | 0.00  | 21,950,212.00 | 0.00 |
| Tehuacan            | 2018              | 3                 | APORTACIONES FEDERALES | 31       | Aplicaciones Federales para Estudios, Evaluación y Monitoreo | 1004        | FAS Municipal de la Secretaría de Desarrollo y Planeación del Distrito Federal | 56,096,125.00  | 0.00        | 0.00     | 0.00      | 56,096,125.00  | 15,191,841.00 | 15,191,841.00 | 0.00       | 15,191,841.00 | 15,191,841.00 | 0.00       | 0.00  | 15,191,841.00 | 0.00 |
| Tehuacan            | 2018              | 3                 | APORTACIONES FEDERALES | 31       | Aplicaciones Federales para Estudios, Evaluación y Monitoreo | 1004        | FAS Municipal de la Secretaría de Desarrollo y Planeación del Distrito Federal | 62,461,163.00  | 0.00        | 0.00     | 0.00      | 62,461,163.00  | 27,144,007.00 | 27,144,007.00 | 0.00       | 27,144,007.00 | 27,144,007.00 | 0.00       | 0.00  | 27,144,007.00 | 0.00 |
| Tehuacan            | 2018              | 3                 | APORTACIONES FEDERALES | 31       | Aplicaciones Federales para Estudios, Evaluación y Monitoreo | 1004        | FAS Municipal de la Secretaría de Desarrollo y Planeación del Distrito Federal | 107,054,662.00 | 0.00        | 0.00     | 0.00      | 107,054,662.00 | 44,326,800.00 | 44,326,800.00 | 0.00       | 44,326,800.00 | 44,326,800.00 | 0.00       | 0.00  | 44,326,800.00 | 0.00 |
| Tehuacan            | 2018              | 3                 | APORTACIONES FEDERALES | 31       | Aplicaciones Federales para Estudios, Evaluación y Monitoreo | 1004        | FAS Municipal de la Secretaría de Desarrollo y Planeación del Distrito Federal | 84,132,086.14  | 0.00        | 0.00     | 0.00      | 84,132,086.14  | 22,864,882.00 | 22,864,882.00 | 0.00       | 22,864,882.00 | 22,864,882.00 | 0.00       | 0.00  | 22,864,882.00 | 0.00 |
| Tehuacan            | 2018              | 3                 | APORTACIONES FEDERALES | 31       | Aplicaciones Federales para Estudios, Evaluación y Monitoreo | 1004        | FAS Municipal de la Secretaría de Desarrollo y Planeación del Distrito Federal | 21,827,130.00  | 0.00        | 0.00     | 0.00      | 21,827,130.00  | 17,764,628.00 | 17,764,628.00 | 0.00       | 17,764,628.00 | 17,764,628.00 | 0.00       | 0.00  | 17,764,628.00 | 0.00 |
| Tehuacan            | 2018              | 3                 | APORTACIONES FEDERALES | 31       | Aplicaciones Federales para Estudios, Evaluación y Monitoreo | 1004        | FAS Municipal de la Secretaría de Desarrollo y Planeación del Distrito Federal | 77,128,448.00  | 0.00        | 0.00     | 0.00      | 77,128,448.00  | 21,128,448.00 | 21,128,448.00 | 0.00       | 21,128,448.00 | 21,128,448.00 | 0.00       | 0.00  | 21,128,448.00 | 0.00 |

Handwritten signatures and initials in blue ink, including a large 'M' and other illegible marks.



Informe sobre la Situación Económica, las Finanzas Públicas y la Deuda Pública

ENTIDAD: Jalisco  
PERIODO: Primer Trimestre 2018


| Entidad | Municipio  | Estado  | Ciudad | Tipo del Recurso       | Razón | Programa | Función | Programa | Entidad                 | Ejercicio  |            |                | Fuentes        |                |                | Asignación     |                |                | Pagado         | Anulado        | Obligaciones   |                |               |               |               |
|---------|------------|---------|--------|------------------------|-------|----------|---------|----------|-------------------------|------------|------------|----------------|----------------|----------------|----------------|----------------|----------------|----------------|----------------|----------------|----------------|----------------|---------------|---------------|---------------|
|         |            |         |        |                        |       |          |         |          |                         | Municipio  | Entidad    | Programa       | Municipio      | Entidad        | Programa       | Municipio      | Entidad        | Programa       |                |                |                | Municipio      | Entidad       | Programa      | Municipio     |
| Jalisco | Manzanillo | Valiada | 2017   | APORTACIONES FEDERALES | 32    | 004      | 042     | 004      | Manzanillo              | 30,389.00  | 30,389.00  | 181,408,262.00 | 181,408,262.00 | 118,195,496.00 | 118,195,496.00 | 160,231,716.00 | 160,231,716.00 | 160,231,716.00 | 160,231,716.00 | 160,231,716.00 | 160,231,716.00 | 160,231,716.00 |               |               |               |
| Jalisco | Centro     | Valiada | 2017   | APORTACIONES FEDERALES | 33    | 004      | 042     | 004      | Municipio de Centro     | 372.00     | 372.00     | 21,207,243.00  | 21,207,243.00  | 71,207,243.00  | 71,207,243.00  | 72,000,000.00  | 72,000,000.00  | 66,807,442.00  | 66,807,442.00  | 66,807,442.00  | 66,807,442.00  | 66,807,442.00  |               |               |               |
| Jalisco | Adela      | Valiada | 2017   | APORTACIONES FEDERALES | 33    | 004      | 042     | 004      | Municipio de Adela      | 0.00       | 0.00       | 0.00           | 0.00           | 14,261,721.00  | 14,261,721.00  | 12,737,046.00  | 12,737,046.00  | 12,737,046.00  | 12,737,046.00  | 12,737,046.00  | 12,737,046.00  | 12,737,046.00  |               |               |               |
| Jalisco | Comacoma   | Valiada | 2017   | APORTACIONES FEDERALES | 33    | 004      | 042     | 004      | Municipio de Comacoma   | 462,118.00 | 462,118.00 | 53,238,281.32  | 53,238,281.32  | 57,708,118.00  | 57,708,118.00  | 57,708,118.00  | 57,708,118.00  | 57,708,118.00  | 57,708,118.00  | 57,708,118.00  | 57,708,118.00  | 57,708,118.00  | 57,708,118.00 |               |               |
| Jalisco | Huehuetlan | Valiada | 2018   | APORTACIONES FEDERALES | 33    | 004      | 042     | 004      | Municipio de Huehuetlan | 5,000.00   | 5,000.00   | 21,158,312.00  | 21,158,312.00  | 21,158,312.00  | 21,158,312.00  | 21,129,302.00  | 21,129,302.00  | 21,129,302.00  | 21,129,302.00  | 21,129,302.00  | 21,129,302.00  | 21,129,302.00  | 21,129,302.00 | 21,129,302.00 |               |
| Jalisco | Jalisco    | Valiada | 2018   | APORTACIONES FEDERALES | 33    | 004      | 042     | 004      | Municipio de Jalisco    | 34,148.00  | 34,148.00  | 58,316,082.00  | 58,316,082.00  | 84,504,111.00  | 84,504,111.00  | 86,209,758.22  | 86,209,758.22  | 86,209,758.22  | 86,209,758.22  | 86,209,758.22  | 86,209,758.22  | 86,209,758.22  | 86,209,758.22 | 86,209,758.22 |               |
| Jalisco | Centro     | Valiada | 2018   | APORTACIONES FEDERALES | 33    | 004      | 042     | 004      | Municipio de Centro     | 0.00       | 0.00       | 68,238,495.00  | 68,238,495.00  | 68,238,495.00  | 68,238,495.00  | 58,317,146.00  | 58,317,146.00  | 58,317,146.00  | 58,317,146.00  | 58,317,146.00  | 58,317,146.00  | 58,317,146.00  | 58,317,146.00 | 58,317,146.00 |               |
| Jalisco | Centro     | Valiada | 2018   | APORTACIONES FEDERALES | 33    | 004      | 042     | 004      | Municipio de Centro     | 0.00       | 0.00       | 54,021,048.00  | 54,021,048.00  | 54,021,048.00  | 54,021,048.00  | 54,021,048.00  | 54,021,048.00  | 54,021,048.00  | 54,021,048.00  | 54,021,048.00  | 54,021,048.00  | 54,021,048.00  | 54,021,048.00 | 54,021,048.00 |               |
| Jalisco | Teminque   | Valiada | 2018   | APORTACIONES FEDERALES | 33    | 004      | 042     | 004      | Municipio de Teminque   | 2,758.00   | 2,758.00   | 26,864,841.00  | 26,864,841.00  | 26,864,841.00  | 26,864,841.00  | 26,864,841.00  | 26,864,841.00  | 26,864,841.00  | 26,864,841.00  | 26,864,841.00  | 26,864,841.00  | 26,864,841.00  | 26,864,841.00 | 26,864,841.00 |               |
| Jalisco | Centro     | Valiada | 2018   | APORTACIONES FEDERALES | 33    | 004      | 042     | 004      | Municipio de Centro     | 0.00       | 0.00       | 52,873,328.00  | 52,873,328.00  | 52,873,328.00  | 52,873,328.00  | 52,873,328.00  | 52,873,328.00  | 52,873,328.00  | 52,873,328.00  | 52,873,328.00  | 52,873,328.00  | 52,873,328.00  | 52,873,328.00 | 52,873,328.00 | 52,873,328.00 |

Handwritten signatures and initials, including a large 'M' and a signature.

Informe sobre la Situación Económica, las Finanzas Públicas y la Deuda Pública.

SEMIANEXO Tablas  
PERIODO Primer Trimestre 2018

| Entidad | Modalidad           | Clase de Ingreso | Clase de Cuenta | Nombre                 | Descripción | Programa | Objetivo | Unidad | Porcentaje | Porcentaje | Porcentaje | Porcentaje | Porcentaje | Porcentaje | Porcentaje | Porcentaje | Porcentaje | Porcentaje |
|---------|---------------------|------------------|-----------------|------------------------|-------------|----------|----------|--------|------------|------------|------------|------------|------------|------------|------------|------------|------------|------------|
| Toluca  | Comercio            | 202              | 5               | APORTACIONES FEDERALES | 800         | 800      | 100%     | 0.00   | 0.00       | 0.00       | 0.00       | 0.00       | 0.00       | 0.00       | 0.00       | 0.00       | 0.00       | 0.00       |
| Toluca  | Comercio de Valores | 204              | 5               | APORTACIONES FEDERALES | 800         | 800      | 100%     | 0.00   | 0.00       | 0.00       | 0.00       | 0.00       | 0.00       | 0.00       | 0.00       | 0.00       | 0.00       | 0.00       |
| Toluca  | Comercio de Valores | 204              | 5               | APORTACIONES FEDERALES | 800         | 800      | 100%     | 0.00   | 0.00       | 0.00       | 0.00       | 0.00       | 0.00       | 0.00       | 0.00       | 0.00       | 0.00       | 0.00       |
| Toluca  | Comercio de Valores | 204              | 5               | APORTACIONES FEDERALES | 800         | 800      | 100%     | 0.00   | 0.00       | 0.00       | 0.00       | 0.00       | 0.00       | 0.00       | 0.00       | 0.00       | 0.00       | 0.00       |
| Toluca  | Comercio de Valores | 204              | 5               | APORTACIONES FEDERALES | 800         | 800      | 100%     | 0.00   | 0.00       | 0.00       | 0.00       | 0.00       | 0.00       | 0.00       | 0.00       | 0.00       | 0.00       | 0.00       |
| Toluca  | Comercio de Valores | 204              | 5               | APORTACIONES FEDERALES | 800         | 800      | 100%     | 0.00   | 0.00       | 0.00       | 0.00       | 0.00       | 0.00       | 0.00       | 0.00       | 0.00       | 0.00       | 0.00       |
| Toluca  | Comercio de Valores | 204              | 5               | APORTACIONES FEDERALES | 800         | 800      | 100%     | 0.00   | 0.00       | 0.00       | 0.00       | 0.00       | 0.00       | 0.00       | 0.00       | 0.00       | 0.00       | 0.00       |
| Toluca  | Comercio de Valores | 204              | 5               | APORTACIONES FEDERALES | 800         | 800      | 100%     | 0.00   | 0.00       | 0.00       | 0.00       | 0.00       | 0.00       | 0.00       | 0.00       | 0.00       | 0.00       | 0.00       |



Informe sobre la Situación Económica, las Fuentes Publicas y la Deuda Pública

ESTADOS FINANCIEROS TRIMESTRALES 2018

| Entidad    | Mediador               | Estado de Avance | Ciclo del Recurso | Clase del Recurso | Nombre                 | Descripción  | Programa | Disposición | Programa (Función) | Entidad Ejecutora      | Indicador | Requisitos | Comprobación  | Aplicación    | Modificación  | Resolución    | Comprobación  | Aplicación    | Pagos         | Observaciones |
|------------|------------------------|------------------|-------------------|-------------------|------------------------|--|----------|-------------|--------------------|------------------------|-----------|------------|---------------|---------------|---------------|---------------|---------------|---------------|---------------|---------------|
| Financiera | Comisión               | Valdado          | 2018              | 1                 | APORTACIONES FEDERALES | 33 Participaciones Federales para Entidades Federativas y Municipios | 005      | FORTAUM     | 005                | SECRETARÍA DE ECONOMÍA | 25.1%     | 0.00       | 16,267,436.19 | 11,751,325.00 | 41,066,835.00 | 20,000,500.00 | 11,751,325.00 | 11,751,325.00 | 17,751,325.00 |               |
| Talisco    | Gobierno de la Entidad | Valdado          | 2018              | 2                 | APORTACIONES FEDERALES | 33 Participaciones Federales para Entidades Federativas y Municipios | 005      | FORTAUM     | 005                | SECRETARÍA DE ECONOMÍA | 0.00      | 0.00       | 20,000,500.00 | 20,000,500.00 | 37,465,030.00 | 20,000,500.00 | 20,000,500.00 | 20,000,500.00 | 20,000,500.00 |               |
| Financiera | Emisor                 | Valdado          | 2018              | 2                 | APORTACIONES FEDERALES | 33 Participaciones Federales para Entidades Federativas y Municipios | 005      | FORTAUM     | 005                | SECRETARÍA DE ECONOMÍA | 0.00      | 0.00       | 15,000,000.00 | 3,000,000.00  | 14,400,000.00 | 0.00          | 3,000,000.00  | 3,000,000.00  | 3,000,000.00  |               |
| Talisco    | Gobierno de la Entidad | Valdado          | 2018              | 2                 | APORTACIONES FEDERALES | 33 Participaciones Federales para Entidades Federativas y Municipios | 005      | FORTAUM     | 005                | SECRETARÍA DE ECONOMÍA | 0.00      | 0.00       | 16,267,436.19 | 16,267,436.19 | 66,307,113.34 | 16,267,436.19 | 16,267,436.19 | 16,267,436.19 | 16,267,436.19 |               |
| Talisco    | Gobierno de la Entidad | Valdado          | 2018              | 2                 | APORTACIONES FEDERALES | 33 Participaciones Federales para Entidades Federativas y Municipios | 005      | FORTAUM     | 005                | SECRETARÍA DE ECONOMÍA | 0.00      | 0.00       | 14,210,000.00 | 14,210,000.00 | 28,372,370.00 | 14,210,000.00 | 14,210,000.00 | 14,210,000.00 | 14,210,000.00 |               |
| Financiera | Comisión               | Valdado          | 2018              | 5                 | APORTACIONES FEDERALES | 33 Participaciones Federales para Entidades Federativas y Municipios | 005      | FORTAUM     | 005                | SECRETARÍA DE ECONOMÍA | 0.00      | 0.00       | 3,000,000.00  | 3,000,000.00  | 30,000,000.00 | 3,000,000.00  | 3,000,000.00  | 3,000,000.00  | 3,000,000.00  |               |
| Financiera | Comisión               | Valdado          | 2018              | 5                 | APORTACIONES FEDERALES | 33 Participaciones Federales para Entidades Federativas y Municipios | 005      | FORTAUM     | 005                | SECRETARÍA DE ECONOMÍA | 0.00      | 0.00       | 3,000,000.00  | 3,000,000.00  | 30,000,000.00 | 3,000,000.00  | 3,000,000.00  | 3,000,000.00  | 3,000,000.00  |               |
| Financiera | Comisión               | Valdado          | 2018              | 5                 | APORTACIONES FEDERALES | 33 Participaciones Federales para Entidades Federativas y Municipios | 005      | FORTAUM     | 005                | SECRETARÍA DE ECONOMÍA | 0.00      | 0.00       | 3,000,000.00  | 3,000,000.00  | 30,000,000.00 | 3,000,000.00  | 3,000,000.00  | 3,000,000.00  | 3,000,000.00  |               |
| Talisco    | Gobierno de la Entidad | Valdado          | 2018              | 5                 | APORTACIONES FEDERALES | 33 Participaciones Federales para Entidades Federativas y Municipios | 005      | FORTAUM     | 005                | SECRETARÍA DE ECONOMÍA | 0.00      | 0.00       | 16,267,436.19 | 16,267,436.19 | 66,307,113.34 | 16,267,436.19 | 16,267,436.19 | 16,267,436.19 | 16,267,436.19 |               |
| Financiera | Comisión               | Valdado          | 2018              | 5                 | APORTACIONES FEDERALES | 33 Participaciones Federales para Entidades Federativas y Municipios | 005      | FORTAUM     | 005                | SECRETARÍA DE ECONOMÍA | 0.00      | 0.00       | 3,000,000.00  | 3,000,000.00  | 30,000,000.00 | 3,000,000.00  | 3,000,000.00  | 3,000,000.00  | 3,000,000.00  |               |
| Talisco    | Gobierno de la Entidad | Valdado          | 2018              | 5                 | APORTACIONES FEDERALES | 33 Participaciones Federales para Entidades Federativas y Municipios | 005      | FORTAUM     | 005                | SECRETARÍA DE ECONOMÍA | 0.00      | 0.00       | 16,267,436.19 | 16,267,436.19 | 66,307,113.34 | 16,267,436.19 | 16,267,436.19 | 16,267,436.19 | 16,267,436.19 |               |
| Financiera | Comisión               | Valdado          | 2018              | 5                 | APORTACIONES FEDERALES | 33 Participaciones Federales para Entidades Federativas y Municipios | 005      | FORTAUM     | 005                | SECRETARÍA DE ECONOMÍA | 0.00      | 0.00       | 3,000,000.00  | 3,000,000.00  | 30,000,000.00 | 3,000,000.00  | 3,000,000.00  | 3,000,000.00  | 3,000,000.00  |               |
| Talisco    | Gobierno de la Entidad | Valdado          | 2018              | 5                 | APORTACIONES FEDERALES | 33 Participaciones Federales para Entidades Federativas y Municipios | 005      | FORTAUM     | 005                | SECRETARÍA DE ECONOMÍA | 0.00      | 0.00       | 16,267,436.19 | 16,267,436.19 | 66,307,113.34 | 16,267,436.19 | 16,267,436.19 | 16,267,436.19 | 16,267,436.19 |               |
| Financiera | Comisión               | Valdado          | 2018              | 5                 | APORTACIONES FEDERALES | 33 Participaciones Federales para Entidades Federativas y Municipios | 005      | FORTAUM     | 005                | SECRETARÍA DE ECONOMÍA | 0.00      | 0.00       | 3,000,000.00  | 3,000,000.00  | 30,000,000.00 | 3,000,000.00  | 3,000,000.00  | 3,000,000.00  | 3,000,000.00  |               |
| Talisco    | Gobierno de la Entidad | Valdado          | 2018              | 5                 | APORTACIONES FEDERALES | 33 Participaciones Federales para Entidades Federativas y Municipios | 005      | FORTAUM     | 005                | SECRETARÍA DE ECONOMÍA | 0.00      | 0.00       | 16,267,436.19 | 16,267,436.19 | 66,307,113.34 | 16,267,436.19 | 16,267,436.19 | 16,267,436.19 | 16,267,436.19 |               |

Handwritten signatures and initials.

Informes sobre la Situación Económica, las Finanzas Públicas y la Deuda Pública

ENTIDAD: Tabasco  
PERIODO: Primer Trimestre 2018

| Estado  | Municipio                                  | Código del Sistema | Clave del Sistema | Tipos de Ingresos      | Descripción  | Programa | Objetivo                 | Partido        | Presupuesto   | Compras       | Reservas      | Expendido     | Pagos         | Observaciones |
|---------|--|--------------------|-------------------|------------------------|--|----------|--------------------------|----------------|---------------|---------------|---------------|---------------|---------------|---------------|
| Tabasco | Comandante en Jefe Francisco Pan de Azúcar | 2018               | 1                 | APORTACIONES FEDERALES | Aportaciones Federales para el Fomento de las Actividades Productivas y de Servicios | 005      | FORTALIMAN               | 3,498,462.00   | 3,117,250.00  | 3,117,250.00  | 3,117,250.00  | 3,117,250.00  | 3,117,250.00  |               |
| Tabasco | Minatitlán                                 | 2018               | 2                 | APORTACIONES FEDERALES | Aportaciones Federales para el Fomento de las Actividades Productivas y de Servicios | 005      | FORTALIMAN               | 2,406,453.00   | 1,115,000.00  | 1,115,000.00  | 1,115,000.00  | 1,115,000.00  | 1,115,000.00  |               |
| Tabasco | Jalpa                                      | 2018               | 3                 | APORTACIONES FEDERALES | Aportaciones Federales para el Fomento de las Actividades Productivas y de Servicios | 005      | FORTALIMAN FONDO IV 2014 | 21,000,000.00  | 3,700,000.00  | 3,700,000.00  | 3,700,000.00  | 3,700,000.00  | 3,700,000.00  |               |
| Tabasco | Comandante en Jefe Francisco Pan de Azúcar | 2018               | 3                 | APORTACIONES FEDERALES | Aportaciones Federales para el Fomento de las Actividades Productivas y de Servicios | 005      | FORTALIMAN               | 28,306,461.00  | 7,248,000.00  | 7,248,000.00  | 7,248,000.00  | 7,248,000.00  | 7,248,000.00  |               |
| Tabasco | Comandante en Jefe Francisco Pan de Azúcar | 2018               | 3                 | APORTACIONES FEDERALES | Aportaciones Federales para el Fomento de las Actividades Productivas y de Servicios | 005      | FORTALIMAN               | 21,800,000.00  | 13,148,000.00 | 13,148,000.00 | 13,148,000.00 | 13,148,000.00 | 13,148,000.00 |               |
| Tabasco | Comandante en Jefe Francisco Pan de Azúcar | 2018               | 3                 | APORTACIONES FEDERALES | Aportaciones Federales para el Fomento de las Actividades Productivas y de Servicios | 005      | FORTALIMAN               | 22,800,000.00  | 3,700,000.00  | 3,700,000.00  | 3,700,000.00  | 3,700,000.00  | 3,700,000.00  |               |
| Tabasco | Minatitlán                                 | 2018               | 3                 | APORTACIONES FEDERALES | Aportaciones Federales para el Fomento de las Actividades Productivas y de Servicios | 005      | FORTALIMAN               | 50,000,000.00  | 14,700,000.00 | 14,700,000.00 | 14,700,000.00 | 14,700,000.00 | 14,700,000.00 |               |
| Tabasco | Minatitlán                                 | 2018               | 3                 | APORTACIONES FEDERALES | Aportaciones Federales para el Fomento de las Actividades Productivas y de Servicios | 005      | FORTALIMAN               | 113,700,000.00 | 26,448,000.00 | 26,448,000.00 | 26,448,000.00 | 26,448,000.00 | 26,448,000.00 |               |
| Tabasco | Minatitlán                                 | 2018               | 3                 | APORTACIONES FEDERALES | Aportaciones Federales para el Fomento de las Actividades Productivas y de Servicios | 005      | FORTALIMAN               | 28,306,461.00  | 7,248,000.00  | 7,248,000.00  | 7,248,000.00  | 7,248,000.00  | 7,248,000.00  |               |
| Tabasco | Comandante en Jefe Francisco Pan de Azúcar | 2018               | 3                 | APORTACIONES FEDERALES | Aportaciones Federales para el Fomento de las Actividades Productivas y de Servicios | 005      | FORTALIMAN               | 113,000,000.00 | 18,000,000.00 | 18,000,000.00 | 18,000,000.00 | 18,000,000.00 | 18,000,000.00 |               |

*[Handwritten signatures and initials]*

Informe sobre la Situación Económica, las Finanzas Públicas y la Deuda Pública

ESTADOS FINANCIEROS  
PERIODO FISCAL 2018

| Criterio | Municipio | Estado             | Ciclo del Recurso | Tipos del Recurso         | Forma | Descripción  | Programa       | Objetivo | Proyecto | Actividad | Modalidad | Recursos       | Comprobado     | Desembolsado   | Comprobado     | Pagos          | Observaciones |
|----------|-----------|--------------------|-------------------|---------------------------|-------|--|----------------|----------|----------|-----------|-----------|----------------|----------------|----------------|----------------|----------------|---------------|
| Toluca   | Coahuila  | Valle de Guadalupe | 2018              | 2. APORTACIONES FEDERALES | 33    | Aportaciones Federales para Entidades Federativas y Municipios | 005 FORTALIMAN | 0.00     | 0.00     | 0.00      | 0.00      | 113,799,748.00 | 291,617,475.71 | 93,711,704.42  | 33,965,887.42  | 88,330,000.00  |               |
| Toluca   | Coahuila  | Valle de Guadalupe | 2018              | 3. APORTACIONES FEDERALES | 33    | Aportaciones Federales para Entidades Federativas y Municipios | 005 FORTALIMAN | 0.00     | 0.00     | 0.00      | 0.00      | 24,464,120.00  | 91,548,070.00  | 11,178,128.00  | 31,179,128.00  | 33,131,070.00  |               |
| Toluca   | Coahuila  | Valle de Guadalupe | 2018              | 2. APORTACIONES FEDERALES | 33    | Aportaciones Federales para Entidades Federativas y Municipios | 005 FORTALIMAN | 0.00     | 0.00     | 0.00      | 0.00      | 131,581,122.00 | 20,200,000.00  | 20,200,000.00  | 30,200,000.00  | 30,200,000.00  |               |
| Toluca   | Coahuila  | Valle de Guadalupe | 2018              | 2. APORTACIONES FEDERALES | 33    | Aportaciones Federales para Entidades Federativas y Municipios | 005 FORTALIMAN | 0.00     | 0.00     | 0.00      | 0.00      | 412,208,200.00 | 103,174,581.00 | 103,174,581.00 | 400,174,581.00 | 400,174,581.00 |               |
| Toluca   | Coahuila  | Valle de Guadalupe | 2017              | 2. APORTACIONES FEDERALES | 33    | Aportaciones Federales para Entidades Federativas y Municipios | 005 FORTALIMAN | 0.00     | 0.00     | 0.00      | 0.00      | 68,225,776.00  | 68,225,776.00  | 68,225,776.00  | 68,225,776.00  | 68,225,776.00  |               |
| Toluca   | Coahuila  | Valle de Guadalupe | 2017              | 2. APORTACIONES FEDERALES | 33    | Aportaciones Federales para Entidades Federativas y Municipios | 005 FORTALIMAN | 0.00     | 0.00     | 0.00      | 0.00      | 307,816,000.00 | 279,000,220.00 | 279,000,220.00 | 279,000,220.00 | 279,000,220.00 |               |
| Toluca   | Coahuila  | Valle de Guadalupe | 2017              | 2. APORTACIONES FEDERALES | 33    | Aportaciones Federales para Entidades Federativas y Municipios | 005 FORTALIMAN | 0.00     | 0.00     | 0.00      | 0.00      | 17,502,023.00  | 17,502,023.00  | 17,502,023.00  | 17,502,023.00  | 17,502,023.00  |               |
| Toluca   | Coahuila  | Valle de Guadalupe | 2017              | 2. APORTACIONES FEDERALES | 33    | Aportaciones Federales para Entidades Federativas y Municipios | 005 FORTALIMAN | 0.00     | 0.00     | 0.00      | 0.00      | 94,000,000.00  | 94,176,121.00  | 94,176,121.00  | 94,176,121.00  | 94,176,121.00  |               |
| Toluca   | Coahuila  | Valle de Guadalupe | 2017              | 2. APORTACIONES FEDERALES | 33    | Aportaciones Federales para Entidades Federativas y Municipios | 005 FORTALIMAN | 0.00     | 0.00     | 0.00      | 0.00      | 71,000,000.00  | 71,000,000.00  | 71,000,000.00  | 71,000,000.00  | 71,000,000.00  |               |
| Toluca   | Coahuila  | Valle de Guadalupe | 2018              | 2. APORTACIONES FEDERALES | 33    | Aportaciones Federales para Entidades Federativas y Municipios | 005 FORTALIMAN | 0.00     | 0.00     | 0.00      | 0.00      | 348,001,121.00 | 348,001,121.00 | 348,001,121.00 | 348,001,121.00 | 348,001,121.00 |               |

*[Handwritten signatures and initials]*

Informes sobre la Situación Económica, las Fuentes de Ingresos y la Deuda Pública

| Entidad Federativa | Ciclo del Informe | Tipos de Ingresos      | Programa | Descripción                                   | Actividad | Programa | Desarrollo | Programa | Objetivo | Indicador | Unidad | Valor         | Indicador     | Unidad        | Valor         | Indicador     | Unidad        | Valor         | Indicador     | Unidad        | Valor         |
|--------------------|-------------------|------------------------|----------|---|-----------|----------|------------|----------|----------|-----------|--------|---------------|---------------|---------------|---------------|---------------|---------------|---------------|---------------|---------------|---------------|
| Tlaxcala           | 2016              | APORTACIONES FEDERALES | 005      | Apoyos Federales para Fortalecer y Modernizar | 005       | PORTALIA | 005        | 005      | 005      | 005       | 005    | 62,234,611.00 | 62,234,611.00 | 62,234,611.00 | 62,234,611.00 | 62,234,611.00 | 62,234,611.00 | 62,234,611.00 | 62,234,611.00 | 62,234,611.00 | 62,234,611.00 |
| Tlaxcala           | 2016              | APORTACIONES FEDERALES | 005      | Apoyos Federales para Fortalecer y Modernizar | 005       | PORTALIA | 005        | 005      | 005      | 005       | 005    | 31,894,727.00 | 31,894,727.00 | 31,894,727.00 | 31,894,727.00 | 31,894,727.00 | 31,894,727.00 | 31,894,727.00 | 31,894,727.00 | 31,894,727.00 | 31,894,727.00 |
| Tlaxcala           | 2014              | APORTACIONES FEDERALES | 005      | Apoyos Federales para Fortalecer y Modernizar | 005       | PORTALIA | 005        | 005      | 005      | 005       | 005    | 23,985,726.00 | 23,985,726.00 | 23,985,726.00 | 23,985,726.00 | 23,985,726.00 | 23,985,726.00 | 23,985,726.00 | 23,985,726.00 | 23,985,726.00 | 23,985,726.00 |
| Tlaxcala           | 2014              | APORTACIONES FEDERALES | 005      | Apoyos Federales para Fortalecer y Modernizar | 005       | PORTALIA | 005        | 005      | 005      | 005       | 005    | 23,985,726.00 | 23,985,726.00 | 23,985,726.00 | 23,985,726.00 | 23,985,726.00 | 23,985,726.00 | 23,985,726.00 | 23,985,726.00 | 23,985,726.00 | 23,985,726.00 |
| Tlaxcala           | 2016              | APORTACIONES FEDERALES | 005      | Apoyos Federales para Fortalecer y Modernizar | 005       | PORTALIA | 005        | 005      | 005      | 005       | 005    | 23,985,726.00 | 23,985,726.00 | 23,985,726.00 | 23,985,726.00 | 23,985,726.00 | 23,985,726.00 | 23,985,726.00 | 23,985,726.00 | 23,985,726.00 | 23,985,726.00 |
| Tlaxcala           | 2016              | APORTACIONES FEDERALES | 005      | Apoyos Federales para Fortalecer y Modernizar | 005       | PORTALIA | 005        | 005      | 005      | 005       | 005    | 23,985,726.00 | 23,985,726.00 | 23,985,726.00 | 23,985,726.00 | 23,985,726.00 | 23,985,726.00 | 23,985,726.00 | 23,985,726.00 | 23,985,726.00 | 23,985,726.00 |
| Tlaxcala           | 2016              | APORTACIONES FEDERALES | 005      | Apoyos Federales para Fortalecer y Modernizar | 005       | PORTALIA | 005        | 005      | 005      | 005       | 005    | 23,985,726.00 | 23,985,726.00 | 23,985,726.00 | 23,985,726.00 | 23,985,726.00 | 23,985,726.00 | 23,985,726.00 | 23,985,726.00 | 23,985,726.00 | 23,985,726.00 |
| Tlaxcala           | 2016              | APORTACIONES FEDERALES | 005      | Apoyos Federales para Fortalecer y Modernizar | 005       | PORTALIA | 005        | 005      | 005      | 005       | 005    | 23,985,726.00 | 23,985,726.00 | 23,985,726.00 | 23,985,726.00 | 23,985,726.00 | 23,985,726.00 | 23,985,726.00 | 23,985,726.00 | 23,985,726.00 | 23,985,726.00 |
| Tlaxcala           | 2016              | APORTACIONES FEDERALES | 005      | Apoyos Federales para Fortalecer y Modernizar | 005       | PORTALIA | 005        | 005      | 005      | 005       | 005    | 23,985,726.00 | 23,985,726.00 | 23,985,726.00 | 23,985,726.00 | 23,985,726.00 | 23,985,726.00 | 23,985,726.00 | 23,985,726.00 | 23,985,726.00 | 23,985,726.00 |

Handwritten signatures and initials on the right side of the page.



Informe sobre la Situación Económica, las Finanzas Públicas y el Deuda Pública

ESTADOS UNIDOS MEXICANOS  
Tercer Trimestre 2018

| Entidad  | Municipio                | Estado   | Año de Ejecución | Clase del Recurso | Tipo del Recurso       | Programa | Descripción   | Programa Específico         | Objetivo  | Actividad      | Modalidad      | Modalidad (Subprograma) | Compras        | Financiamiento | Financiamiento | Financiamiento | Financiamiento | Financiamiento | Financiamiento |                |                |
|----------|--------------------------|----------|------------------|-------------------|------------------------|----------|---|-----------------------------|---|----------------|----------------|-------------------------|----------------|----------------|----------------|----------------|----------------|----------------|----------------|----------------|----------------|
|          |                          |          |                  |                   |                        |          |   |                             |   |                |                |                         |                |                |                |                |                |                |                |                |                |
| Tlaxcala | Gobernador de la Entidad | Veracruz | 2018             | 2                 | APORTACIONES FEDERALES | 009      | Apoyos para la Educación y la Formación Profesional | FAETA Educación Tecnológica | El Cheque Tlaxcala 116                                | 107,344,722.00 | 107,344,722.00 | 33,881,000.00           | 37,344,403.00  | 37,344,403.00  | 37,344,403.00  | 37,344,403.00  | 37,344,403.00  | 37,344,403.00  | 37,344,403.00  | 37,344,403.00  | 37,344,403.00  |
| Tlaxcala | Gobernador de la Entidad | Veracruz | 2017             | 2                 | APORTACIONES FEDERALES | 009      | Apoyos para la Educación y la Formación Profesional | FAETA Educación Tecnológica | El Cheque Tlaxcala 116                                | 107,136,204.00 | 107,136,204.00 | 100,000,000.00          | 100,000,000.00 | 100,000,000.00 | 100,000,000.00 | 100,000,000.00 | 100,000,000.00 | 100,000,000.00 | 100,000,000.00 | 100,000,000.00 | 100,000,000.00 |
| Tlaxcala | Gobernador de la Entidad | Veracruz | 2018             | 2                 | APORTACIONES FEDERALES | 010      | Apoyos para la Educación y la Formación Profesional | SM IDENTIFICAR              | INSTITUTO DE EDUCACION PARA ADULTOS DE TLAHUACALTEPEC | 14,200,000.00  | 14,200,000.00  | 70,000,000.00           | 14,200,000.00  | 14,200,000.00  | 14,200,000.00  | 14,200,000.00  | 14,200,000.00  | 14,200,000.00  | 14,200,000.00  | 14,200,000.00  | 14,200,000.00  |
| Tlaxcala | Gobernador de la Entidad | Veracruz | 2017             | 2                 | APORTACIONES FEDERALES | 010      | Apoyos para la Educación y la Formación Profesional | SM IDENTIFICAR              | INSTITUTO DE EDUCACION PARA ADULTOS DE TLAHUACALTEPEC | 14,200,000.00  | 14,200,000.00  | 70,000,000.00           | 14,200,000.00  | 14,200,000.00  | 14,200,000.00  | 14,200,000.00  | 14,200,000.00  | 14,200,000.00  | 14,200,000.00  | 14,200,000.00  | 14,200,000.00  |
| Tlaxcala | Gobernador de la Entidad | Veracruz | 2018             | 2                 | APORTACIONES FEDERALES | 011      | Apoyos para la Educación y la Formación Profesional | FAETA                       | TEL. SESEP. SSP Y FORT.                               | 100,000,000.00 | 100,000,000.00 | 40,000,000.00           | 0.00           | 0.00           | 0.00           | 0.00           | 0.00           | 0.00           | 0.00           | 0.00           | 0.00           |
| Tlaxcala | Gobernador de la Entidad | Veracruz | 2017             | 2                 | APORTACIONES FEDERALES | 011      | Apoyos para la Educación y la Formación Profesional | FAETA                       | TEL. SESEP. SSP Y FORT.                               | 100,000,000.00 | 100,000,000.00 | 40,000,000.00           | 0.00           | 0.00           | 0.00           | 0.00           | 0.00           | 0.00           | 0.00           | 0.00           | 0.00           |
| Tlaxcala | Gobernador de la Entidad | Veracruz | 2018             | 2                 | APORTACIONES FEDERALES | 011      | Apoyos para la Educación y la Formación Profesional | FAETA                       | TEL. SESEP. SSP Y FORT.                               | 100,000,000.00 | 100,000,000.00 | 40,000,000.00           | 0.00           | 0.00           | 0.00           | 0.00           | 0.00           | 0.00           | 0.00           | 0.00           | 0.00           |
| Tlaxcala | Gobernador de la Entidad | Veracruz | 2015             | 2                 | APORTACIONES FEDERALES | 011      | Apoyos para la Educación y la Formación Profesional | FAETA                       | TEL. SESEP. SSP Y FORT.                               | 100,000,000.00 | 100,000,000.00 | 40,000,000.00           | 0.00           | 0.00           | 0.00           | 0.00           | 0.00           | 0.00           | 0.00           | 0.00           | 0.00           |
| Tlaxcala | Gobernador de la Entidad | Veracruz | 2014             | 2                 | APORTACIONES FEDERALES | 011      | Apoyos para la Educación y la Formación Profesional | FAETA                       | TEL. SESEP. SSP Y FORT.                               | 100,000,000.00 | 100,000,000.00 | 40,000,000.00           | 0.00           | 0.00           | 0.00           | 0.00           | 0.00           | 0.00           | 0.00           | 0.00           | 0.00           |
| Tlaxcala | Gobernador de la Entidad | Veracruz | 2013             | 2                 | APORTACIONES FEDERALES | 011      | Apoyos para la Educación y la Formación Profesional | FAETA                       | TEL. SESEP. SSP Y FORT.                               | 100,000,000.00 | 100,000,000.00 | 40,000,000.00           | 0.00           | 0.00           | 0.00           | 0.00           | 0.00           | 0.00           | 0.00           | 0.00           | 0.00           |

*[Handwritten signatures and initials]*

Informe sobre la Situación Económica, las Finanzas Públicas y la Deuda Pública

ESTADOS FINANCIEROS  
PERIODO: Primer Trimestre 2018

| Entidad  | Municipio               | Cuenta Anual | Ciclo del Informe | Tipos de Ingresos | Nombre                 | Descripción   | Programa | Presupuesto | Programa Presupuestal | Clasificación Económica | Entidad Dependiente (Unidad)  | Subprograma | Programa | Tipos de Cuenta | Presupuesto    | Comprobado     | Cancelado      | Pagos          | Comentarios |
|----------|-------------------------|--------------|-------------------|-------------------|------------------------|---|----------|-------------|-----------------------|-------------------------|---|-------------|----------|-----------------|----------------|----------------|----------------|----------------|-------------|
| Tlaxcala | Colima de Falcón        | 1000         | 2017              | 5                 | APORTACIONES FEDERALES | Aportaciones Federales por Fideicomisos, Subsidios, Contribuciones y Mandatos | RT1      | FAEF        |                       | 0.00                    | TEL. SEESP, SEP Y FOPRTT  |             |          |                 | 170,271,186.00 | 170,271,186.00 | 170,271,186.00 | 170,271,186.00 |             |
| Tlaxcala | Colima de Falcón        | 1000         | 2017              | 5                 | APORTACIONES FEDERALES | Aportaciones Federales por Fideicomisos, Subsidios, Contribuciones y Mandatos | RT1      | FAEF        |                       | 0.00                    | TEL. SEESP, SEP Y FOPRTT  |             |          |                 | 162,454,880.00 | 162,454,880.00 | 162,454,880.00 | 162,454,880.00 |             |
| Tlaxcala | Chalchicomula de Falcón | 1000         | 2017              | 5                 | APORTACIONES FEDERALES | Aportaciones Federales por Fideicomisos, Subsidios, Contribuciones y Mandatos | RT1      | FAEF        |                       | 15.10                   | TEL. SEESP, SEP Y FOPRTT  |             |          |                 | 162,711,020.00 | 162,711,020.00 | 162,711,020.00 | 162,711,020.00 |             |
| Tlaxcala | Chalchicomula de Falcón | 1000         | 2018              | 5                 | APORTACIONES FEDERALES | Aportaciones Federales por Fideicomisos, Subsidios, Contribuciones y Mandatos | RT2      | FAEF        |                       | 0.00                    | SECRETARÍA DE ECONOMÍA, SECRETARÍA DE EDUCACIÓN PÚBLICA Y CULTURA, SECRETARÍA DE SALUD  |             |          |                 | 200,000,000.00 | 0.00           | 0.00           | 0.00           |             |
| Tlaxcala | Chalchicomula de Falcón | 1000         | 2018              | 5                 | APORTACIONES FEDERALES | Aportaciones Federales por Fideicomisos, Subsidios, Contribuciones y Mandatos | RT2      | FAEF        |                       | 0.00                    | CENTRO DE INVESTIGACIÓN Y DESARROLLO TECNOLÓGICO, COMISIÓN CONAUI, COMISIÓN NACIONAL DE SALUD, COMISIÓN NACIONAL DE SEGURIDAD |             |          |                 | 5,000,000.00   | 0.00           | 0.00           | 0.00           |             |
| Tlaxcala | Chalchicomula de Falcón | 1000         | 2018              | 5                 | APORTACIONES FEDERALES | Aportaciones Federales por Fideicomisos, Subsidios, Contribuciones y Mandatos | RT2      | FAEF        |                       | 0.00                    | CENTRO DE INVESTIGACIÓN Y DESARROLLO TECNOLÓGICO, COMISIÓN CONAUI, COMISIÓN NACIONAL DE SALUD, COMISIÓN NACIONAL DE SEGURIDAD |             |          |                 | 15,000,000.00  | 0.00           | 0.00           | 0.00           |             |
| Tlaxcala | Chalchicomula de Falcón | 1000         | 2018              | 5                 | APORTACIONES FEDERALES | Aportaciones Federales por Fideicomisos, Subsidios, Contribuciones y Mandatos | RT2      | FAEF        |                       | 0.00                    | SECRETARÍA DE ECONOMÍA, SECRETARÍA DE EDUCACIÓN PÚBLICA Y CULTURA, SECRETARÍA DE SALUD  |             |          |                 | 20,000,000.00  | 20,000,000.00  | 20,000,000.00  | 20,000,000.00  |             |
| Tlaxcala | Chalchicomula de Falcón | 1000         | 2018              | 5                 | APORTACIONES FEDERALES | Aportaciones Federales por Fideicomisos, Subsidios, Contribuciones y Mandatos | RT2      | FAEF        |                       | 0.00                    | SECRETARÍA DE ECONOMÍA, SECRETARÍA DE EDUCACIÓN PÚBLICA Y CULTURA, SECRETARÍA DE SALUD  |             |          |                 | 20,000,000.00  | 20,000,000.00  | 20,000,000.00  | 20,000,000.00  |             |
| Tlaxcala | Chalchicomula de Falcón | 1000         | 2017              | 5                 | APORTACIONES FEDERALES | Aportaciones Federales por Fideicomisos, Subsidios, Contribuciones y Mandatos | RT2      | FAEF        |                       | 0.00                    | CENTRO DE INVESTIGACIÓN Y DESARROLLO TECNOLÓGICO, COMISIÓN CONAUI, COMISIÓN NACIONAL DE SALUD, COMISIÓN NACIONAL DE SEGURIDAD |             |          |                 | 11,025,441.70  | 11,025,441.70  | 11,025,441.70  | 11,025,441.70  |             |
| Tlaxcala | Chalchicomula de Falcón | 1000         | 2017              | 5                 | APORTACIONES FEDERALES | Aportaciones Federales por Fideicomisos, Subsidios, Contribuciones y Mandatos | RT2      | FAEF        |                       | 0.00                    | CENTRO DE INVESTIGACIÓN Y DESARROLLO TECNOLÓGICO, COMISIÓN CONAUI, COMISIÓN NACIONAL DE SALUD, COMISIÓN NACIONAL DE SEGURIDAD |             |          |                 | 20,000,000.00  | 20,000,000.00  | 20,000,000.00  | 20,000,000.00  |             |
| Tlaxcala | Chalchicomula de Falcón | 1000         | 2017              | 5                 | APORTACIONES FEDERALES | Aportaciones Federales por Fideicomisos, Subsidios, Contribuciones y Mandatos | RT2      | FAEF        |                       | 0.00                    | SECRETARÍA DE ECONOMÍA, SECRETARÍA DE EDUCACIÓN PÚBLICA Y CULTURA, SECRETARÍA DE SALUD  |             |          |                 | 11,025,441.70  | 11,025,441.70  | 11,025,441.70  | 11,025,441.70  |             |

*[Handwritten signatures and initials]*

Informe sobre la Situación Económica, las Finanzas Públicas y la Deuda Pública

ENTIDAD: Tabasco  
PERIODO: Primer Trimestre 2018

| Entidad | Múltiple               | Cuenta     | Ciclo del Recurso | Tipo de Recurso        | Descripción   | Programa | Descripción | Programa y/o Cuenta                                     | Unidad Ejecutora  | Manejo de | Tipos | Aplicación       | Modificación     | Reservado (Iniciado) | Compromiso       | Divulgado        | Ejercido         | Pagado           | Observaciones |
|---------|------------------------|------------|-------------------|------------------------|---|----------|-------------|---|---|-----------|-------|------------------|------------------|----------------------|------------------|------------------|------------------|------------------|---------------|
| Tabasco | Gobierno de la Entidad | 1000000000 | 2017              | APORTACIONES FEDERALES | 31 Aportaciones Federales para Entidades Federativas y Municipios | 1017     | FAEE        | SECRETARÍA DE ECONOMÍA FEDERAL FINANCIERAMENTE PRÁCTICA | SECRETARÍA DE ECONOMÍA FEDERAL FINANCIERAMENTE PRÁCTICA | 0.00      | 0.00  | 26,000,000.00    | 18,000,000.00    | 18,000,000.00        | 18,000,000.00    | 18,000,000.00    | 18,000,000.00    | 18,000,000.00    |               |
| Tabasco | Gobierno de la Entidad | 1000000000 | 2016              | APORTACIONES FEDERALES | 31 Aportaciones Federales para Entidades Federativas y Municipios | 1017     | FAEE        | SECRETARÍA DE ECONOMÍA FEDERAL FINANCIERAMENTE PRÁCTICA | SECRETARÍA DE ECONOMÍA FEDERAL FINANCIERAMENTE PRÁCTICA | 0.00      | 0.00  | 16,000,000.00    | 6,500,000.00     | 6,500,000.00         | 6,500,000.00     | 6,500,000.00     | 6,500,000.00     | 6,500,000.00     |               |
| Tabasco | Gobierno de la Entidad | 1000000000 | 2016              | APORTACIONES FEDERALES | 31 Aportaciones Federales para Entidades Federativas y Municipios | 1017     | FAEE        | SECRETARÍA DE ECONOMÍA FEDERAL FINANCIERAMENTE PRÁCTICA | SECRETARÍA DE ECONOMÍA FEDERAL FINANCIERAMENTE PRÁCTICA | 0.00      | 0.00  | 14,500,000.00    | 10,000,000.00    | 10,000,000.00        | 10,000,000.00    | 10,000,000.00    | 10,000,000.00    | 10,000,000.00    |               |
| Tabasco | Gobierno de la Entidad | 1000000000 | 2015              | APORTACIONES FEDERALES | 31 Aportaciones Federales para Entidades Federativas y Municipios | 1017     | FAEE        | SECRETARÍA DE ECONOMÍA FEDERAL FINANCIERAMENTE PRÁCTICA | SECRETARÍA DE ECONOMÍA FEDERAL FINANCIERAMENTE PRÁCTICA | 0.00      | 0.00  | 15,300,000.00    | 8,200,000.00     | 8,200,000.00         | 8,200,000.00     | 8,200,000.00     | 8,200,000.00     | 8,200,000.00     |               |
| Tabasco | Gobierno de la Entidad | 1000000000 | 2018              | APORTACIONES FEDERALES | 31 Aportaciones Federales para Entidades Federativas y Municipios | 1017     | FOM         | SECRETARÍA DE ECONOMÍA FEDERAL FINANCIERAMENTE PRÁCTICA | SECRETARÍA DE ECONOMÍA FEDERAL FINANCIERAMENTE PRÁCTICA | 0.00      | 0.00  | 8,664,118,331.00 | 1,253,543,046.37 | 1,253,543,046.37     | 1,253,543,046.37 | 1,253,543,046.37 | 1,253,543,046.37 | 1,253,543,046.37 |               |
| Tabasco | Gobierno de la Entidad | 1000000000 | 2018              | APORTACIONES FEDERALES | 31 Aportaciones Federales para Entidades Federativas y Municipios | 1017     | FOM         | SECRETARÍA DE ECONOMÍA FEDERAL FINANCIERAMENTE PRÁCTICA | SECRETARÍA DE ECONOMÍA FEDERAL FINANCIERAMENTE PRÁCTICA | 0.00      | 0.00  | 5,900,000,000.00 | 500,000,000.00   | 500,000,000.00       | 500,000,000.00   | 500,000,000.00   | 500,000,000.00   | 500,000,000.00   |               |
| Tabasco | Gobierno de la Entidad | 1000000000 | 2018              | APORTACIONES FEDERALES | 31 Aportaciones Federales para Entidades Federativas y Municipios | 1015     | FOM         | SECRETARÍA DE ECONOMÍA FEDERAL FINANCIERAMENTE PRÁCTICA | SECRETARÍA DE ECONOMÍA FEDERAL FINANCIERAMENTE PRÁCTICA | 0.00      | 0.00  | 175,000,000.00   | 175,000,000.00   | 175,000,000.00       | 175,000,000.00   | 175,000,000.00   | 175,000,000.00   | 175,000,000.00   |               |
| Tabasco | Gobierno de la Entidad | 1000000000 | 2018              | APORTACIONES FEDERALES | 31 Aportaciones Federales para Entidades Federativas y Municipios | 1015     | FOM         | SECRETARÍA DE ECONOMÍA FEDERAL FINANCIERAMENTE PRÁCTICA | SECRETARÍA DE ECONOMÍA FEDERAL FINANCIERAMENTE PRÁCTICA | 0.00      | 0.00  | 5,500,000,000.00 | 5,500,000,000.00 | 5,500,000,000.00     | 5,500,000,000.00 | 5,500,000,000.00 | 5,500,000,000.00 | 5,500,000,000.00 |               |
| Tabasco | Gobierno de la Entidad | 1000000000 | 2018              | APORTACIONES FEDERALES | 31 Aportaciones Federales para Entidades Federativas y Municipios | 1015     | FOM         | SECRETARÍA DE ECONOMÍA FEDERAL FINANCIERAMENTE PRÁCTICA | SECRETARÍA DE ECONOMÍA FEDERAL FINANCIERAMENTE PRÁCTICA | 0.00      | 0.00  | 250,000,000.00   | 250,000,000.00   | 250,000,000.00       | 250,000,000.00   | 250,000,000.00   | 250,000,000.00   | 250,000,000.00   |               |
| Tabasco | Gobierno de la Entidad | 1000000000 | 2017              | APORTACIONES FEDERALES | 31 Aportaciones Federales para Entidades Federativas y Municipios | 1017     | FOM         | SECRETARÍA DE ECONOMÍA FEDERAL FINANCIERAMENTE PRÁCTICA | SECRETARÍA DE ECONOMÍA FEDERAL FINANCIERAMENTE PRÁCTICA | 0.00      | 0.00  | 200,000,000.00   | 200,000,000.00   | 200,000,000.00       | 200,000,000.00   | 200,000,000.00   | 200,000,000.00   | 200,000,000.00   |               |

*[Handwritten signatures and initials]*



Informes sobre la Situación Económica, las Finanzas Públicas y la Deuda Pública

PERIODO: Primer Trimestre 2018

| Entidad  | Municipio            | Código de Cuenta | Tipo del Recurso | Descripción | Programa | Identificación                 | Programa, Fondo, Cuenta, Especifico | Fondo         | Destino       | Reintegración | Prestación | Pérdidas |      | Otros |      | Otros |      | Pagado       | Observaciones |
|----------|----------------------|------------------|------------------|-------------|----------|--------------------------------|-------------------------------------|---------------|---------------|---------------|------------|----------|------|-------|------|-------|------|--------------|---------------|
|          |                      |                  |                  |             |          |                                |                                     |               |               |               |            | Por      | Por  | Por   | Por  |       |      |              |               |
| Tlaxiaco | Tlaxiaco             | 201              | AGUAFRIOS        | de Cultura  | 308      | Programa de Apoyo a la Cultura | Programa de Apoyo a la Cultura      | 15,000,000.00 | 15,000,000.00 | 0.00          | 0.00       | 0.00     | 0.00 | 0.00  | 0.00 | 0.00  | 0.00 | 1,377,540.00 | 1,377,540.00  |
| Mexico   | Coahuila de Zaragoza | 2017             | AGUAFRIOS        | de Cultura  | 308      | Programa de Apoyo a la Cultura | Programa de Apoyo a la Cultura      | 8,600,000.00  | 8,600,000.00  | 0.00          | 0.00       | 0.00     | 0.00 | 0.00  | 0.00 | 0.00  | 0.00 | 8,176,461.07 | 8,176,461.07  |

*[Handwritten signature and initials]*

**INDICADORES  
DE DESEMPEÑO DEL  
RAMO GENERAL 33**

1er. Trimestre 2018



Proyección de Ingresos 2018

| Programa de<br>Iniciativa<br>Municipal | Comisión<br>Coordinadora<br>Municipal | Base | Unidad | Programa<br>Prioritario<br>Municipal | Objetivo del<br>Programa | Fin | Función | Satisfacción | Indicador<br>cuantitativo | Indicador<br>cualitativo | Medio de Cálculo | Alcance del<br>Municipio | Unidad de<br>Medida | Type | Descripción del<br>Indicador | Meta<br>programa<br>2018 | Meta<br>Municipal<br>2018 |
|--|---------------------------------------|------|--------|--------------------------------------|--------------------------|-----|---------|--------------|---------------------------|--------------------------|------------------|--------------------------|---------------------|------|------------------------------|--------------------------|---------------------------|
| 001                                    |                                       | 001  | 001    |                                      | 001                      | 001 | 001     | 001          | 001                       | 001                      |                  | 001                      |                     |      |                              |                          |                           |
| 002                                    |                                       | 002  | 002    |                                      | 002                      | 002 | 002     | 002          | 002                       | 002                      |                  | 002                      |                     |      |                              |                          |                           |
| 003                                    |                                       | 003  | 003    |                                      | 003                      | 003 | 003     | 003          | 003                       | 003                      |                  | 003                      |                     |      |                              |                          |                           |
| 004                                    |                                       | 004  | 004    |                                      | 004                      | 004 | 004     | 004          | 004                       | 004                      |                  | 004                      |                     |      |                              |                          |                           |
| 005                                    |                                       | 005  | 005    |                                      | 005                      | 005 | 005     | 005          | 005                       | 005                      |                  | 005                      |                     |      |                              |                          |                           |
| 006                                    |                                       | 006  | 006    |                                      | 006                      | 006 | 006     | 006          | 006                       | 006                      |                  | 006                      |                     |      |                              |                          |                           |
| 007                                    |                                       | 007  | 007    |                                      | 007                      | 007 | 007     | 007          | 007                       | 007                      |                  | 007                      |                     |      |                              |                          |                           |
| 008                                    |                                       | 008  | 008    |                                      | 008                      | 008 | 008     | 008          | 008                       | 008                      |                  | 008                      |                     |      |                              |                          |                           |
| 009                                    |                                       | 009  | 009    |                                      | 009                      | 009 | 009     | 009          | 009                       | 009                      |                  | 009                      |                     |      |                              |                          |                           |
| 010                                    |                                       | 010  | 010    |                                      | 010                      | 010 | 010     | 010          | 010                       | 010                      |                  | 010                      |                     |      |                              |                          |                           |
| 011                                    |                                       | 011  | 011    |                                      | 011                      | 011 | 011     | 011          | 011                       | 011                      |                  | 011                      |                     |      |                              |                          |                           |
| 012                                    |                                       | 012  | 012    |                                      | 012                      | 012 | 012     | 012          | 012                       | 012                      |                  | 012                      |                     |      |                              |                          |                           |
| 013                                    |                                       | 013  | 013    |                                      | 013                      | 013 | 013     | 013          | 013                       | 013                      |                  | 013                      |                     |      |                              |                          |                           |
| 014                                    |                                       | 014  | 014    |                                      | 014                      | 014 | 014     | 014          | 014                       | 014                      |                  | 014                      |                     |      |                              |                          |                           |
| 015                                    |                                       | 015  | 015    |                                      | 015                      | 015 | 015     | 015          | 015                       | 015                      |                  | 015                      |                     |      |                              |                          |                           |
| 016                                    |                                       | 016  | 016    |                                      | 016                      | 016 | 016     | 016          | 016                       | 016                      |                  | 016                      |                     |      |                              |                          |                           |
| 017                                    |                                       | 017  | 017    |                                      | 017                      | 017 | 017     | 017          | 017                       | 017                      |                  | 017                      |                     |      |                              |                          |                           |
| 018                                    |                                       | 018  | 018    |                                      | 018                      | 018 | 018     | 018          | 018                       | 018                      |                  | 018                      |                     |      |                              |                          |                           |
| 019                                    |                                       | 019  | 019    |                                      | 019                      | 019 | 019     | 019          | 019                       | 019                      |                  | 019                      |                     |      |                              |                          |                           |
| 020                                    |                                       | 020  | 020    |                                      | 020                      | 020 | 020     | 020          | 020                       | 020                      |                  | 020                      |                     |      |                              |                          |                           |
| 021                                    |                                       | 021  | 021    |                                      | 021                      | 021 | 021     | 021          | 021                       | 021                      |                  | 021                      |                     |      |                              |                          |                           |
| 022                                    |                                       | 022  | 022    |                                      | 022                      | 022 | 022     | 022          | 022                       | 022                      |                  | 022                      |                     |      |                              |                          |                           |
| 023                                    |                                       | 023  | 023    |                                      | 023                      | 023 | 023     | 023          | 023                       | 023                      |                  | 023                      |                     |      |                              |                          |                           |
| 024                                    |                                       | 024  | 024    |                                      | 024                      | 024 | 024     | 024          | 024                       | 024                      |                  | 024                      |                     |      |                              |                          |                           |
| 025                                    |                                       | 025  | 025    |                                      | 025                      | 025 | 025     | 025          | 025                       | 025                      |                  | 025                      |                     |      |                              |                          |                           |
| 026                                    |                                       | 026  | 026    |                                      | 026                      | 026 | 026     | 026          | 026                       | 026                      |                  | 026                      |                     |      |                              |                          |                           |
| 027                                    |                                       | 027  | 027    |                                      | 027                      | 027 | 027     | 027          | 027                       | 027                      |                  | 027                      |                     |      |                              |                          |                           |
| 028                                    |                                       | 028  | 028    |                                      | 028                      | 028 | 028     | 028          | 028                       | 028                      |                  | 028                      |                     |      |                              |                          |                           |
| 029                                    |                                       | 029  | 029    |                                      | 029                      | 029 | 029     | 029          | 029                       | 029                      |                  | 029                      |                     |      |                              |                          |                           |
| 030                                    |                                       | 030  | 030    |                                      | 030                      | 030 | 030     | 030          | 030                       | 030                      |                  | 030                      |                     |      |                              |                          |                           |
| 031                                    |                                       | 031  | 031    |                                      | 031                      | 031 | 031     | 031          | 031                       | 031                      |                  | 031                      |                     |      |                              |                          |                           |
| 032                                    |                                       | 032  | 032    |                                      | 032                      | 032 | 032     | 032          | 032                       | 032                      |                  | 032                      |                     |      |                              |                          |                           |
| 033                                    |                                       | 033  | 033    |                                      | 033                      | 033 | 033     | 033          | 033                       | 033                      |                  | 033                      |                     |      |                              |                          |                           |
| 034                                    |                                       | 034  | 034    |                                      | 034                      | 034 | 034     | 034          | 034                       | 034                      |                  | 034                      |                     |      |                              |                          |                           |
| 035                                    |                                       | 035  | 035    |                                      | 035                      | 035 | 035     | 035          | 035                       | 035                      |                  | 035                      |                     |      |                              |                          |                           |
| 036                                    |                                       | 036  | 036    |                                      | 036                      | 036 | 036     | 036          | 036                       | 036                      |                  | 036                      |                     |      |                              |                          |                           |
| 037                                    |                                       | 037  | 037    |                                      | 037                      | 037 | 037     | 037          | 037                       | 037                      |                  | 037                      |                     |      |                              |                          |                           |
| 038                                    |                                       | 038  | 038    |                                      | 038                      | 038 | 038     | 038          | 038                       | 038                      |                  | 038                      |                     |      |                              |                          |                           |
| 039                                    |                                       | 039  | 039    |                                      | 039                      | 039 | 039     | 039          | 039                       | 039                      |                  | 039                      |                     |      |                              |                          |                           |
| 040                                    |                                       | 040  | 040    |                                      | 040                      | 040 | 040     | 040          | 040                       | 040                      |                  | 040                      |                     |      |                              |                          |                           |
| 041                                    |                                       | 041  | 041    |                                      | 041                      | 041 | 041     | 041          | 041                       | 041                      |                  | 041                      |                     |      |                              |                          |                           |
| 042                                    |                                       | 042  | 042    |                                      | 042                      | 042 | 042     | 042          | 042                       | 042                      |                  | 042                      |                     |      |                              |                          |                           |
| 043                                    |                                       | 043  | 043    |                                      | 043                      | 043 | 043     | 043          | 043                       | 043                      |                  | 043                      |                     |      |                              |                          |                           |
| 044                                    |                                       | 044  | 044    |                                      | 044                      | 044 | 044     | 044          | 044                       | 044                      |                  | 044                      |                     |      |                              |                          |                           |
| 045                                    |                                       | 045  | 045    |                                      | 045                      | 045 | 045     | 045          | 045                       | 045                      |                  | 045                      |                     |      |                              |                          |                           |
| 046                                    |                                       | 046  | 046    |                                      | 046                      | 046 | 046     | 046          | 046                       | 046                      |                  | 046                      |                     |      |                              |                          |                           |
| 047                                    |                                       | 047  | 047    |                                      | 047                      | 047 | 047     | 047          | 047                       | 047                      |                  | 047                      |                     |      |                              |                          |                           |
| 048                                    |                                       | 048  | 048    |                                      | 048                      | 048 | 048     | 048          | 048                       | 048                      |                  | 048                      |                     |      |                              |                          |                           |
| 049                                    |                                       | 049  | 049    |                                      | 049                      | 049 | 049     | 049          | 049                       | 049                      |                  | 049                      |                     |      |                              |                          |                           |
| 050                                    |                                       | 050  | 050    |                                      | 050                      | 050 | 050     | 050          | 050                       | 050                      |                  | 050                      |                     |      |                              |                          |                           |
| 051                                    |                                       | 051  | 051    |                                      | 051                      | 051 | 051     | 051          | 051                       | 051                      |                  | 051                      |                     |      |                              |                          |                           |
| 052                                    |                                       | 052  | 052    |                                      | 052                      | 052 | 052     | 052          | 052                       | 052                      |                  | 052                      |                     |      |                              |                          |                           |
| 053                                    |                                       | 053  | 053    |                                      | 053                      | 053 | 053     | 053          | 053                       | 053                      |                  | 053                      |                     |      |                              |                          |                           |
| 054                                    |                                       | 054  | 054    |                                      | 054                      | 054 | 054     | 054          | 054                       | 054                      |                  | 054                      |                     |      |                              |                          |                           |
| 055                                    |                                       | 055  | 055    |                                      | 055                      | 055 | 055     | 055          | 055                       | 055                      |                  | 055                      |                     |      |                              |                          |                           |
| 056                                    |                                       | 056  | 056    |                                      | 056                      | 056 | 056     | 056          | 056                       | 056                      |                  | 056                      |                     |      |                              |                          |                           |
| 057                                    |                                       | 057  | 057    |                                      | 057                      | 057 | 057     | 057          | 057                       | 057                      |                  | 057                      |                     |      |                              |                          |                           |
| 058                                    |                                       | 058  | 058    |                                      | 058                      | 058 | 058     | 058          | 058                       | 058                      |                  | 058                      |                     |      |                              |                          |                           |
| 059                                    |                                       | 059  | 059    |                                      | 059                      | 059 | 059     | 059          | 059                       | 059                      |                  | 059                      |                     |      |                              |                          |                           |
| 060                                    |                                       | 060  | 060    |                                      | 060                      | 060 | 060     | 060          | 060                       | 060                      |                  | 060                      |                     |      |                              |                          |                           |
| 061                                    |                                       | 061  | 061    |                                      | 061                      | 061 | 061     | 061          | 061                       | 061                      |                  | 061                      |                     |      |                              |                          |                           |
| 062                                    |                                       | 062  | 062    |                                      | 062                      | 062 | 062     | 062          | 062                       | 062                      |                  | 062                      |                     |      |                              |                          |                           |
| 063                                    |                                       | 063  | 063    |                                      | 063                      | 063 | 063     | 063          | 063                       | 063                      |                  | 063                      |                     |      |                              |                          |                           |
| 064                                    |                                       | 064  | 064    |                                      | 064                      | 064 | 064     | 064          | 064                       | 064                      |                  | 064                      |                     |      |                              |                          |                           |
| 065                                    |                                       | 065  | 065    |                                      | 065                      | 065 | 065     | 065          | 065                       | 065                      |                  | 065                      |                     |      |                              |                          |                           |
| 066                                    |                                       | 066  | 066    |                                      | 066                      | 066 | 066     | 066          | 066                       | 066                      |                  | 066                      |                     |      |                              |                          |                           |
| 067                                    |                                       | 067  | 067    |                                      | 067                      | 067 | 067     | 067          | 067                       | 067                      |                  | 067                      |                     |      |                              |                          |                           |
| 068                                    |                                       | 068  | 068    |                                      | 068                      | 068 | 068     | 068          | 068                       | 068                      |                  | 068                      |                     |      |                              |                          |                           |
| 069                                    |                                       | 069  | 069    |                                      | 069                      | 069 | 069     | 069          | 069                       | 069                      |                  | 069                      |                     |      |                              |                          |                           |
| 070                                    |                                       | 070  | 070    |                                      | 070                      | 070 | 070     | 070          | 070                       | 070                      |                  | 070                      |                     |      |                              |                          |                           |
| 071                                    |                                       | 071  | 071    |                                      | 071                      | 071 | 071     | 071          | 071                       | 071                      |                  | 071                      |                     |      |                              |                          |                           |
| 072                                    |                                       | 072  | 072    |                                      | 072                      | 072 | 072     | 072          | 072                       | 072                      |                  | 072                      |                     |      |                              |                          |                           |
| 073                                    |                                       | 073  | 073    |                                      | 073                      | 073 | 073     | 073          | 073                       | 073                      |                  | 073                      |                     |      |                              |                          |                           |
| 074                                    |                                       | 074  | 074    |                                      | 074                      | 074 | 074     | 074          | 074                       | 074                      |                  | 074                      |                     |      |                              |                          |                           |
| 075                                    |                                       | 075  | 075    |                                      | 075                      | 075 | 075     | 075          | 075                       | 075                      |                  | 075                      |                     |      |                              |                          |                           |
| 076                                    |                                       | 076  | 076    |                                      | 076                      | 076 | 076     | 076          | 076                       | 076                      |                  | 076                      |                     |      |                              |                          |                           |
| 077                                    |                                       | 077  | 077    |                                      | 077                      | 077 | 077     | 077          | 077                       | 077                      |                  | 077                      |                     |      |                              |                          |                           |
| 078                                    |                                       | 078  | 078    |                                      | 078                      | 078 | 078     | 078          | 078                       | 078                      |                  | 078                      |                     |      |                              |                          |                           |
| 079                                    |                                       | 079  | 079    |                                      | 079                      | 079 | 079     | 079          | 079                       | 079                      |                  | 079                      |                     |      |                              |                          |                           |
| 080                                    |                                       | 080  | 080    |                                      | 080                      | 080 | 080     | 080          | 080                       | 080                      |                  | 080                      |                     |      |                              |                          |                           |
| 081                                    |                                       | 081  | 081    |                                      | 081                      | 081 | 081     | 081          | 081                       | 081                      |                  | 081                      |                     |      |                              |                          |                           |
| 082                                    |                                       | 082  | 082    |                                      | 082                      | 082 | 082     | 082          | 082                       | 082                      |                  | 082                      |                     |      |                              |                          |                           |
| 083                                    |                                       | 083  | 083    |                                      | 083                      | 083 | 083     | 083          | 083                       | 083                      |                  | 083                      |                     |      |                              |                          |                           |
| 084                                    |                                       | 084  | 084    |                                      | 084                      | 084 | 084     | 084          | 084                       | 084                      |                  | 084                      |                     |      |                              |                          |                           |
| 085                                    |                                       | 085  | 085    |                                      | 085                      | 085 | 085     | 085          | 085                       | 085                      |                  | 085                      |                     |      |                              |                          |                           |
| 086                                    |                                       | 086  | 086    |                                      | 086                      | 086 | 086     | 086          | 086                       | 086                      |                  | 086                      |                     |      |                              |                          |                           |
| 087                                    |                                       | 087  | 087    |                                      | 087                      | 087 | 087     | 087          | 087                       | 087                      |                  | 087                      |                     |      |                              |                          |                           |
| 088                                    |                                       | 088  | 088    |                                      | 088                      | 088 | 088     | 088          | 088                       | 088                      |                  | 088                      |                     |      |                              |                          |                           |
| 089                                    |                                       | 089  | 089    |                                      | 089                      | 089 | 089     | 089          | 089                       | 089                      |                  | 089                      |                     |      |                              |                          |                           |
| 090                                    |                                       | 090  | 090    |                                      | 090                      | 090 | 090     | 090          | 090                       | 090                      |                  | 090                      |                     |      |                              |                          |                           |
| 091                                    |                                       | 091  | 091    |                                      | 091                      | 091 | 091     | 091          | 091                       | 091                      |                  | 091                      |                     |      |                              |                          |                           |
| 092                                    |                                       | 092  | 092    |                                      | 092                      | 092 | 092     | 092          | 092                       | 092                      |                  | 092                      |                     |      |                              |                          |                           |
| 093                                    |                                       | 093  | 093    |                                      | 093                      | 093 | 093     | 093          | 093                       | 093                      |                  | 093                      |                     |      |                              |                          |                           |
| 094                                    |                                       | 094  | 094    |                                      | 094                      | 094 | 094     | 094          | 094                       | 094                      |                  | 094                      |                     |      |                              |                          |                           |
| 095                                    |                                       | 095  | 095    |                                      | 095                      | 095 | 095     | 095          | 095                       | 095                      |                  | 095                      |                     |      |                              |                          |                           |
| 096                                    |                                       | 096  | 096    |                                      | 096                      | 096 | 096     | 096          | 096                       | 096                      |                  | 096                      |                     |      |                              |                          |                           |
| 097                                    |                                       | 097  | 097    |                                      | 097                      | 097 | 097     | 097          | 097                       | 097                      |                  | 097                      |                     |      |                              |                          |                           |
| 098                                    |                                       | 098  | 098    |                                      | 098                      | 098 | 098     | 098          | 098                       | 098                      |                  | 098                      |                     |      |                              |                          |                           |
| 099                                    |                                       | 099  | 099    |                                      | 099                      | 099 | 099     | 099          | 099                       | 099                      |                  | 099                      |                     |      |                              |                          |                           |
| 100                                    |                                       | 100  | 100    |                                      | 100                      | 100 | 100     | 100          | 100                       | 100                      |                  | 100                      |                     |      |                              |                          |                           |

Handwritten signatures and initials on the right side of the page.





Manuales de los Servicios (Comunicación, Informativa, Biblioteca y Salud Pública)

| Categoría | Subcategoría | Nombre | Descripción | Programa | Modalidad | Programa | Modalidad | Programa | Modalidad | Programa | Modalidad | Programa | Modalidad | Programa | Modalidad | Programa | Modalidad | Programa | Modalidad | Programa | Modalidad | Programa | Modalidad |
|-----------|--------------|--------|-------------|----------|-----------|----------|-----------|----------|-----------|----------|-----------|----------|-----------|----------|-----------|----------|-----------|----------|-----------|----------|-----------|----------|-----------|
| 1         | 1            | 1.1    | 1.1.1       | 1        | 1         | 1        | 1         | 1        | 1         | 1        | 1         | 1        | 1         | 1        | 1         | 1        | 1         | 1        | 1         | 1        | 1         | 1        | 1         |
| 2         | 2            | 2.1    | 2.1.1       | 2        | 2         | 2        | 2         | 2        | 2         | 2        | 2         | 2        | 2         | 2        | 2         | 2        | 2         | 2        | 2         | 2        | 2         | 2        | 2         |
| 3         | 3            | 3.1    | 3.1.1       | 3        | 3         | 3        | 3         | 3        | 3         | 3        | 3         | 3        | 3         | 3        | 3         | 3        | 3         | 3        | 3         | 3        | 3         | 3        | 3         |
| 4         | 4            | 4.1    | 4.1.1       | 4        | 4         | 4        | 4         | 4        | 4         | 4        | 4         | 4        | 4         | 4        | 4         | 4        | 4         | 4        | 4         | 4        | 4         | 4        | 4         |
| 5         | 5            | 5.1    | 5.1.1       | 5        | 5         | 5        | 5         | 5        | 5         | 5        | 5         | 5        | 5         | 5        | 5         | 5        | 5         | 5        | 5         | 5        | 5         | 5        | 5         |
| 6         | 6            | 6.1    | 6.1.1       | 6        | 6         | 6        | 6         | 6        | 6         | 6        | 6         | 6        | 6         | 6        | 6         | 6        | 6         | 6        | 6         | 6        | 6         | 6        | 6         |
| 7         | 7            | 7.1    | 7.1.1       | 7        | 7         | 7        | 7         | 7        | 7         | 7        | 7         | 7        | 7         | 7        | 7         | 7        | 7         | 7        | 7         | 7        | 7         | 7        | 7         |
| 8         | 8            | 8.1    | 8.1.1       | 8        | 8         | 8        | 8         | 8        | 8         | 8        | 8         | 8        | 8         | 8        | 8         | 8        | 8         | 8        | 8         | 8        | 8         | 8        | 8         |
| 9         | 9            | 9.1    | 9.1.1       | 9        | 9         | 9        | 9         | 9        | 9         | 9        | 9         | 9        | 9         | 9        | 9         | 9        | 9         | 9        | 9         | 9        | 9         | 9        | 9         |
| 10        | 10           | 10.1   | 10.1.1      | 10       | 10        | 10       | 10        | 10       | 10        | 10       | 10        | 10       | 10        | 10       | 10        | 10       | 10        | 10       | 10        | 10       | 10        | 10       | 10        |
| 11        | 11           | 11.1   | 11.1.1      | 11       | 11        | 11       | 11        | 11       | 11        | 11       | 11        | 11       | 11        | 11       | 11        | 11       | 11        | 11       | 11        | 11       | 11        | 11       | 11        |
| 12        | 12           | 12.1   | 12.1.1      | 12       | 12        | 12       | 12        | 12       | 12        | 12       | 12        | 12       | 12        | 12       | 12        | 12       | 12        | 12       | 12        | 12       | 12        | 12       | 12        |
| 13        | 13           | 13.1   | 13.1.1      | 13       | 13        | 13       | 13        | 13       | 13        | 13       | 13        | 13       | 13        | 13       | 13        | 13       | 13        | 13       | 13        | 13       | 13        | 13       | 13        |
| 14        | 14           | 14.1   | 14.1.1      | 14       | 14        | 14       | 14        | 14       | 14        | 14       | 14        | 14       | 14        | 14       | 14        | 14       | 14        | 14       | 14        | 14       | 14        | 14       | 14        |
| 15        | 15           | 15.1   | 15.1.1      | 15       | 15        | 15       | 15        | 15       | 15        | 15       | 15        | 15       | 15        | 15       | 15        | 15       | 15        | 15       | 15        | 15       | 15        | 15       | 15        |
| 16        | 16           | 16.1   | 16.1.1      | 16       | 16        | 16       | 16        | 16       | 16        | 16       | 16        | 16       | 16        | 16       | 16        | 16       | 16        | 16       | 16        | 16       | 16        | 16       | 16        |
| 17        | 17           | 17.1   | 17.1.1      | 17       | 17        | 17       | 17        | 17       | 17        | 17       | 17        | 17       | 17        | 17       | 17        | 17       | 17        | 17       | 17        | 17       | 17        | 17       | 17        |
| 18        | 18           | 18.1   | 18.1.1      | 18       | 18        | 18       | 18        | 18       | 18        | 18       | 18        | 18       | 18        | 18       | 18        | 18       | 18        | 18       | 18        | 18       | 18        | 18       | 18        |
| 19        | 19           | 19.1   | 19.1.1      | 19       | 19        | 19       | 19        | 19       | 19        | 19       | 19        | 19       | 19        | 19       | 19        | 19       | 19        | 19       | 19        | 19       | 19        | 19       | 19        |
| 20        | 20           | 20.1   | 20.1.1      | 20       | 20        | 20       | 20        | 20       | 20        | 20       | 20        | 20       | 20        | 20       | 20        | 20       | 20        | 20       | 20        | 20       | 20        | 20       | 20        |

Handwritten signatures and initials at the bottom right of the page.





Plan Municipal 2018

Información sobre el Sistema de Contabilidad Municipal (SICOM) en el Portal Público

| Municipio | Entidad Federativa | Municipio | Ramo            | Sub-Ramo          | Programa            | Actividad Institucional | Función          | Sub-Actividad      | Actividad Institucional | Metas del Municipio    | Medios de Cálculo        | Indicadores                | Unidad de Medida             | Tipo                           | Dimensión del Indicador          | Meta Programada                    | Meta Ejecutada                       |
|-----------|--------------------|-----------|-----------------|-------------------|---------------------|-------------------------|------------------|--------------------|-------------------------|------------------------|--------------------------|----------------------------|------------------------------|--------------------------------|----------------------------------|------------------------------------|--------------------------------------|
| Municipio | Estado             | Municipio | 11. Operaciones | 11.1. Operaciones | 11.1.1. Operaciones | 1. Operaciones          | 1.1. Operaciones | 1.1.1. Operaciones | 1.1.1.1. Operaciones    | 1.1.1.1.1. Operaciones | 1.1.1.1.1.1. Operaciones | 1.1.1.1.1.1.1. Operaciones | 1.1.1.1.1.1.1.1. Operaciones | 1.1.1.1.1.1.1.1.1. Operaciones | 1.1.1.1.1.1.1.1.1.1. Operaciones | 1.1.1.1.1.1.1.1.1.1.1. Operaciones | 1.1.1.1.1.1.1.1.1.1.1.1. Operaciones |

*[Handwritten signature and initials]*



Primer Trimestre 2018

Planificación y Control de Gastos, 151, Informe del Indicador de Gestión de Gastos

| Organismo de Control  | Unidad Ejecutora | Programa | Subprograma | Actividad                               | Función                           | Objetivo                                | Indicador                               | Valor                                   | Meta                                    | Unidad Ejecutora      | Programa | Subprograma | Actividad                               | Valor                              | Meta                               | Unidad Ejecutora      | Programa | Subprograma | Actividad                          | Valor                              | Meta                               |                                    |                                    |
|-----------------------|------------------|----------|-------------|---|-----------------------------------|---|---|---|---|-----------------------|----------|-------------|---|------------------------------------|------------------------------------|-----------------------|----------|-------------|------------------------------------|------------------------------------|------------------------------------|------------------------------------|------------------------------------|
| Municipio de San Juan | 2-0000           | 0000     | 0000        | 116. Operación General de Mantenimiento | 2. Operación Social               | 116. Operación General de Mantenimiento | 116. Operación General de Mantenimiento | 116. Operación General de Mantenimiento | 116. Operación General de Mantenimiento | Municipio de San Juan | 0000     | 0000        | 116. Operación General de Mantenimiento | 31. Mantenimiento de Edificios     | 31. Mantenimiento de Edificios     | Municipio de San Juan | 0000     | 0000        | 31. Mantenimiento de Edificios     | 31. Mantenimiento de Edificios     | 31. Mantenimiento de Edificios     | 31. Mantenimiento de Edificios     | 31. Mantenimiento de Edificios     |
|                       |                  |          |             | 32. Mantenimiento de Equipos            | 32. Mantenimiento de Equipos      | 32. Mantenimiento de Equipos            | 32. Mantenimiento de Equipos            | 32. Mantenimiento de Equipos            | 32. Mantenimiento de Equipos            |                       |          |             |   | 32. Mantenimiento de Equipos       | 32. Mantenimiento de Equipos       |                       |          |             |                                    | 32. Mantenimiento de Equipos       | 32. Mantenimiento de Equipos       | 32. Mantenimiento de Equipos       | 32. Mantenimiento de Equipos       |
| Municipio de San Juan | 2-0000           | 0000     | 0000        | 117. Operación General de Mantenimiento | 2. Operación Social               | 117. Operación General de Mantenimiento | 117. Operación General de Mantenimiento | 117. Operación General de Mantenimiento | 117. Operación General de Mantenimiento | Municipio de San Juan | 0000     | 0000        | 117. Operación General de Mantenimiento | 33. Mantenimiento de Vehículos     | 33. Mantenimiento de Vehículos     | Municipio de San Juan | 0000     | 0000        | 33. Mantenimiento de Vehículos     | 33. Mantenimiento de Vehículos     | 33. Mantenimiento de Vehículos     | 33. Mantenimiento de Vehículos     | 33. Mantenimiento de Vehículos     |
|                       |                  |          |             | 34. Mantenimiento de Maquinaria         | 34. Mantenimiento de Maquinaria   | 34. Mantenimiento de Maquinaria         | 34. Mantenimiento de Maquinaria         | 34. Mantenimiento de Maquinaria         | 34. Mantenimiento de Maquinaria         |                       |          |             |   | 34. Mantenimiento de Maquinaria    | 34. Mantenimiento de Maquinaria    |                       |          |             |                                    | 34. Mantenimiento de Maquinaria    | 34. Mantenimiento de Maquinaria    | 34. Mantenimiento de Maquinaria    |                                    |
| Municipio de San Juan | 2-0000           | 0000     | 0000        | 118. Operación General de Mantenimiento | 2. Operación Social               | 118. Operación General de Mantenimiento | 118. Operación General de Mantenimiento | 118. Operación General de Mantenimiento | 118. Operación General de Mantenimiento | Municipio de San Juan | 0000     | 0000        | 118. Operación General de Mantenimiento | 35. Mantenimiento de Instalaciones | 35. Mantenimiento de Instalaciones | Municipio de San Juan | 0000     | 0000        | 35. Mantenimiento de Instalaciones | 35. Mantenimiento de Instalaciones | 35. Mantenimiento de Instalaciones | 35. Mantenimiento de Instalaciones | 35. Mantenimiento de Instalaciones |
|                       |                  |          |             | 36. Mantenimiento de Servicios          | 36. Mantenimiento de Servicios    | 36. Mantenimiento de Servicios          | 36. Mantenimiento de Servicios          | 36. Mantenimiento de Servicios          | 36. Mantenimiento de Servicios          |                       |          |             |   | 36. Mantenimiento de Servicios     | 36. Mantenimiento de Servicios     |                       |          |             |                                    | 36. Mantenimiento de Servicios     | 36. Mantenimiento de Servicios     | 36. Mantenimiento de Servicios     |                                    |
| Municipio de San Juan | 2-0000           | 0000     | 0000        | 119. Operación General de Mantenimiento | 2. Operación Social               | 119. Operación General de Mantenimiento | 119. Operación General de Mantenimiento | 119. Operación General de Mantenimiento | 119. Operación General de Mantenimiento | Municipio de San Juan | 0000     | 0000        | 119. Operación General de Mantenimiento | 37. Mantenimiento de Mobiliario    | 37. Mantenimiento de Mobiliario    | Municipio de San Juan | 0000     | 0000        | 37. Mantenimiento de Mobiliario    | 37. Mantenimiento de Mobiliario    | 37. Mantenimiento de Mobiliario    | 37. Mantenimiento de Mobiliario    | 37. Mantenimiento de Mobiliario    |
|                       |                  |          |             | 38. Mantenimiento de Herramientas       | 38. Mantenimiento de Herramientas | 38. Mantenimiento de Herramientas       | 38. Mantenimiento de Herramientas       | 38. Mantenimiento de Herramientas       | 38. Mantenimiento de Herramientas       |                       |          |             |   | 38. Mantenimiento de Herramientas  | 38. Mantenimiento de Herramientas  |                       |          |             |                                    | 38. Mantenimiento de Herramientas  | 38. Mantenimiento de Herramientas  | 38. Mantenimiento de Herramientas  |                                    |
| Municipio de San Juan | 2-0000           | 0000     | 0000        | 120. Operación General de Mantenimiento | 2. Operación Social               | 120. Operación General de Mantenimiento | 120. Operación General de Mantenimiento | 120. Operación General de Mantenimiento | 120. Operación General de Mantenimiento | Municipio de San Juan | 0000     | 0000        | 120. Operación General de Mantenimiento | 39. Mantenimiento de Otros         | 39. Mantenimiento de Otros         | Municipio de San Juan | 0000     | 0000        | 39. Mantenimiento de Otros         | 39. Mantenimiento de Otros         | 39. Mantenimiento de Otros         | 39. Mantenimiento de Otros         | 39. Mantenimiento de Otros         |
|                       |                  |          |             | 40. Mantenimiento de Otros              | 40. Mantenimiento de Otros        | 40. Mantenimiento de Otros              | 40. Mantenimiento de Otros              | 40. Mantenimiento de Otros              | 40. Mantenimiento de Otros              |                       |          |             |   | 40. Mantenimiento de Otros         | 40. Mantenimiento de Otros         |                       |          |             |                                    | 40. Mantenimiento de Otros         | 40. Mantenimiento de Otros         | 40. Mantenimiento de Otros         |                                    |

*[Handwritten signature and initials]*

Programa de Estudios

| Nombre del Programa de Estudios | Modalidad               | Forma                     | Urbano                      | Programa de Estudios (Nomenclatura) | País                            | Subárea                           | Modalidad de Enseñanza              | Modalidad de Evaluación               | Modalidad de Examen                     | Modalidad de Titulación                   | Modalidad de Graduación                     | Modalidad de Inscripción                      | Modalidad de Matrícula                          | Modalidad de Pago                                 | Modalidad de Becas                                  | Modalidad de Otros                                    | Modalidad de Otros                                      | Modalidad de Otros  |
|---------------------------------|-------------------------|---------------------------|-----------------------------|-------------------------------------|---------------------------------|-----------------------------------|-------------------------------------|---------------------------------------|---|---|---|---|---|---|---|---|---|---|
| 1. Educación Superior           | 1.1. Educación Superior | 1.1.1. Educación Superior | 1.1.1.1. Educación Superior | 1.1.1.1.1. Educación Superior       | 1.1.1.1.1.1. Educación Superior | 1.1.1.1.1.1.1. Educación Superior | 1.1.1.1.1.1.1.1. Educación Superior | 1.1.1.1.1.1.1.1.1. Educación Superior | 1.1.1.1.1.1.1.1.1.1. Educación Superior | 1.1.1.1.1.1.1.1.1.1. Educación Superior   | 1.1.1.1.1.1.1.1.1.1.1. Educación Superior   | 1.1.1.1.1.1.1.1.1.1.1.1. Educación Superior   | 1.1.1.1.1.1.1.1.1.1.1.1.1. Educación Superior   | 1.1.1.1.1.1.1.1.1.1.1.1.1.1. Educación Superior   | 1.1.1.1.1.1.1.1.1.1.1.1.1.1.1. Educación Superior   | 1.1.1.1.1.1.1.1.1.1.1.1.1.1.1.1. Educación Superior   | 1.1.1.1.1.1.1.1.1.1.1.1.1.1.1.1.1. Educación Superior   | 1.1.1.1.1.1.1.1.1.1.1.1.1.1.1.1.1.1. Educación Superior   |
| 2. Educación Superior           | 2.1. Educación Superior | 2.1.1. Educación Superior | 2.1.1.1. Educación Superior | 2.1.1.1.1. Educación Superior       | 2.1.1.1.1.1. Educación Superior | 2.1.1.1.1.1.1. Educación Superior | 2.1.1.1.1.1.1.1. Educación Superior | 2.1.1.1.1.1.1.1.1. Educación Superior | 2.1.1.1.1.1.1.1.1.1. Educación Superior | 2.1.1.1.1.1.1.1.1.1.1. Educación Superior | 2.1.1.1.1.1.1.1.1.1.1.1. Educación Superior | 2.1.1.1.1.1.1.1.1.1.1.1.1. Educación Superior | 2.1.1.1.1.1.1.1.1.1.1.1.1.1. Educación Superior | 2.1.1.1.1.1.1.1.1.1.1.1.1.1.1. Educación Superior | 2.1.1.1.1.1.1.1.1.1.1.1.1.1.1.1. Educación Superior | 2.1.1.1.1.1.1.1.1.1.1.1.1.1.1.1.1. Educación Superior | 2.1.1.1.1.1.1.1.1.1.1.1.1.1.1.1.1.1. Educación Superior | 2.1.1.1.1.1.1.1.1.1.1.1.1.1.1.1.1.1. Educación Superior   |
| 3. Educación Superior           | 3.1. Educación Superior | 3.1.1. Educación Superior | 3.1.1.1. Educación Superior | 3.1.1.1.1. Educación Superior       | 3.1.1.1.1.1. Educación Superior | 3.1.1.1.1.1.1. Educación Superior | 3.1.1.1.1.1.1.1. Educación Superior | 3.1.1.1.1.1.1.1.1. Educación Superior | 3.1.1.1.1.1.1.1.1.1. Educación Superior | 3.1.1.1.1.1.1.1.1.1.1. Educación Superior | 3.1.1.1.1.1.1.1.1.1.1.1. Educación Superior | 3.1.1.1.1.1.1.1.1.1.1.1.1. Educación Superior | 3.1.1.1.1.1.1.1.1.1.1.1.1.1. Educación Superior | 3.1.1.1.1.1.1.1.1.1.1.1.1.1.1. Educación Superior | 3.1.1.1.1.1.1.1.1.1.1.1.1.1.1.1. Educación Superior | 3.1.1.1.1.1.1.1.1.1.1.1.1.1.1.1.1. Educación Superior | 3.1.1.1.1.1.1.1.1.1.1.1.1.1.1.1.1.1. Educación Superior | 3.1.1.1.1.1.1.1.1.1.1.1.1.1.1.1.1.1.1. Educación Superior |
| 4. Educación Superior           | 4.1. Educación Superior | 4.1.1. Educación Superior | 4.1.1.1. Educación Superior | 4.1.1.1.1. Educación Superior       | 4.1.1.1.1.1. Educación Superior | 4.1.1.1.1.1.1. Educación Superior | 4.1.1.1.1.1.1.1. Educación Superior | 4.1.1.1.1.1.1.1.1. Educación Superior | 4.1.1.1.1.1.1.1.1.1. Educación Superior | 4.1.1.1.1.1.1.1.1.1.1. Educación Superior | 4.1.1.1.1.1.1.1.1.1.1.1. Educación Superior | 4.1.1.1.1.1.1.1.1.1.1.1.1. Educación Superior | 4.1.1.1.1.1.1.1.1.1.1.1.1.1. Educación Superior | 4.1.1.1.1.1.1.1.1.1.1.1.1.1.1. Educación Superior | 4.1.1.1.1.1.1.1.1.1.1.1.1.1.1.1. Educación Superior | 4.1.1.1.1.1.1.1.1.1.1.1.1.1.1.1.1. Educación Superior | 4.1.1.1.1.1.1.1.1.1.1.1.1.1.1.1.1.1. Educación Superior | 4.1.1.1.1.1.1.1.1.1.1.1.1.1.1.1.1.1.1. Educación Superior |
| 5. Educación Superior           | 5.1. Educación Superior | 5.1.1. Educación Superior | 5.1.1.1. Educación Superior | 5.1.1.1.1. Educación Superior       | 5.1.1.1.1.1. Educación Superior | 5.1.1.1.1.1.1. Educación Superior | 5.1.1.1.1.1.1.1. Educación Superior | 5.1.1.1.1.1.1.1.1. Educación Superior | 5.1.1.1.1.1.1.1.1.1. Educación Superior | 5.1.1.1.1.1.1.1.1.1.1. Educación Superior | 5.1.1.1.1.1.1.1.1.1.1.1. Educación Superior | 5.1.1.1.1.1.1.1.1.1.1.1.1. Educación Superior | 5.1.1.1.1.1.1.1.1.1.1.1.1.1. Educación Superior | 5.1.1.1.1.1.1.1.1.1.1.1.1.1.1. Educación Superior | 5.1.1.1.1.1.1.1.1.1.1.1.1.1.1.1. Educación Superior | 5.1.1.1.1.1.1.1.1.1.1.1.1.1.1.1.1. Educación Superior | 5.1.1.1.1.1.1.1.1.1.1.1.1.1.1.1.1.1. Educación Superior | 5.1.1.1.1.1.1.1.1.1.1.1.1.1.1.1.1.1.1. Educación Superior |

Handwritten notes and signatures in the bottom right corner of the page, including a large signature and some illegible text.







Plan de Inversión 2018

Miembros del Comité Económico, Las Charcas, Pinar del Río, Pinar del Río.

| Proyecto | Objetivo | Nombre | Unidad de Medida | Programa  | Actividad   | Subactividad  | Función         | Fin               | Recursos de Inversión | Actividad Institucional | Monitoreo de Indicadores | Indicador           | Unidad de Medida    | Fecha               | Unidad de Medida    | Unidad de Medida    | Unidad de Medida    | Unidad de Medida    | Unidad de Medida    |
|----------|----------|--------|------------------|-----------|-------------|---------------|-----------------|-------------------|-----------------------|-------------------------|--------------------------|---------------------|---------------------|---------------------|---------------------|---------------------|---------------------|---------------------|---------------------|
| 1        | 1.1      | 1.1.1  | 1.1.1.1          | 1.1.1.1.1 | 1.1.1.1.1.1 | 1.1.1.1.1.1.1 | 1.1.1.1.1.1.1.1 | 1.1.1.1.1.1.1.1.1 | 1.1.1.1.1.1.1.1.1.1   | 1.1.1.1.1.1.1.1.1.1     | 1.1.1.1.1.1.1.1.1.1      | 1.1.1.1.1.1.1.1.1.1 | 1.1.1.1.1.1.1.1.1.1 | 1.1.1.1.1.1.1.1.1.1 | 1.1.1.1.1.1.1.1.1.1 | 1.1.1.1.1.1.1.1.1.1 | 1.1.1.1.1.1.1.1.1.1 | 1.1.1.1.1.1.1.1.1.1 | 1.1.1.1.1.1.1.1.1.1 |

[Illegible handwritten text]

Forma Cuentas: 001

Moneda: Unidad Mexicana, de (excepto Indígena) a Dólar US

| Programa | Subprograma | Objetivo | Actividad | Producto   | Indicador    | Unidad de Medida | Valor            | Costo Unitario     | Total              | Observaciones      |
|----------|-------------|----------|-----------|------------|--------------|------------------|------------------|--------------------|--------------------|--------------------|
| 01       | 01.1        | 01.1.1   | 01.1.1.1  | 01.1.1.1.1 | 01.1.1.1.1.1 | 01.1.1.1.1.1.1   | 01.1.1.1.1.1.1.1 | 01.1.1.1.1.1.1.1.1 | 01.1.1.1.1.1.1.1.1 | 01.1.1.1.1.1.1.1.1 |
| 02       | 02.1        | 02.1.1   | 02.1.1.1  | 02.1.1.1.1 | 02.1.1.1.1.1 | 02.1.1.1.1.1.1   | 02.1.1.1.1.1.1.1 | 02.1.1.1.1.1.1.1.1 | 02.1.1.1.1.1.1.1.1 | 02.1.1.1.1.1.1.1.1 |
| 03       | 03.1        | 03.1.1   | 03.1.1.1  | 03.1.1.1.1 | 03.1.1.1.1.1 | 03.1.1.1.1.1.1   | 03.1.1.1.1.1.1.1 | 03.1.1.1.1.1.1.1.1 | 03.1.1.1.1.1.1.1.1 | 03.1.1.1.1.1.1.1.1 |
| 04       | 04.1        | 04.1.1   | 04.1.1.1  | 04.1.1.1.1 | 04.1.1.1.1.1 | 04.1.1.1.1.1.1   | 04.1.1.1.1.1.1.1 | 04.1.1.1.1.1.1.1.1 | 04.1.1.1.1.1.1.1.1 | 04.1.1.1.1.1.1.1.1 |
| 05       | 05.1        | 05.1.1   | 05.1.1.1  | 05.1.1.1.1 | 05.1.1.1.1.1 | 05.1.1.1.1.1.1   | 05.1.1.1.1.1.1.1 | 05.1.1.1.1.1.1.1.1 | 05.1.1.1.1.1.1.1.1 | 05.1.1.1.1.1.1.1.1 |
| 06       | 06.1        | 06.1.1   | 06.1.1.1  | 06.1.1.1.1 | 06.1.1.1.1.1 | 06.1.1.1.1.1.1   | 06.1.1.1.1.1.1.1 | 06.1.1.1.1.1.1.1.1 | 06.1.1.1.1.1.1.1.1 | 06.1.1.1.1.1.1.1.1 |
| 07       | 07.1        | 07.1.1   | 07.1.1.1  | 07.1.1.1.1 | 07.1.1.1.1.1 | 07.1.1.1.1.1.1   | 07.1.1.1.1.1.1.1 | 07.1.1.1.1.1.1.1.1 | 07.1.1.1.1.1.1.1.1 | 07.1.1.1.1.1.1.1.1 |
| 08       | 08.1        | 08.1.1   | 08.1.1.1  | 08.1.1.1.1 | 08.1.1.1.1.1 | 08.1.1.1.1.1.1   | 08.1.1.1.1.1.1.1 | 08.1.1.1.1.1.1.1.1 | 08.1.1.1.1.1.1.1.1 | 08.1.1.1.1.1.1.1.1 |
| 09       | 09.1        | 09.1.1   | 09.1.1.1  | 09.1.1.1.1 | 09.1.1.1.1.1 | 09.1.1.1.1.1.1   | 09.1.1.1.1.1.1.1 | 09.1.1.1.1.1.1.1.1 | 09.1.1.1.1.1.1.1.1 | 09.1.1.1.1.1.1.1.1 |
| 10       | 10.1        | 10.1.1   | 10.1.1.1  | 10.1.1.1.1 | 10.1.1.1.1.1 | 10.1.1.1.1.1.1   | 10.1.1.1.1.1.1.1 | 10.1.1.1.1.1.1.1.1 | 10.1.1.1.1.1.1.1.1 | 10.1.1.1.1.1.1.1.1 |
| 11       | 11.1        | 11.1.1   | 11.1.1.1  | 11.1.1.1.1 | 11.1.1.1.1.1 | 11.1.1.1.1.1.1   | 11.1.1.1.1.1.1.1 | 11.1.1.1.1.1.1.1.1 | 11.1.1.1.1.1.1.1.1 | 11.1.1.1.1.1.1.1.1 |
| 12       | 12.1        | 12.1.1   | 12.1.1.1  | 12.1.1.1.1 | 12.1.1.1.1.1 | 12.1.1.1.1.1.1   | 12.1.1.1.1.1.1.1 | 12.1.1.1.1.1.1.1.1 | 12.1.1.1.1.1.1.1.1 | 12.1.1.1.1.1.1.1.1 |
| 13       | 13.1        | 13.1.1   | 13.1.1.1  | 13.1.1.1.1 | 13.1.1.1.1.1 | 13.1.1.1.1.1.1   | 13.1.1.1.1.1.1.1 | 13.1.1.1.1.1.1.1.1 | 13.1.1.1.1.1.1.1.1 | 13.1.1.1.1.1.1.1.1 |
| 14       | 14.1        | 14.1.1   | 14.1.1.1  | 14.1.1.1.1 | 14.1.1.1.1.1 | 14.1.1.1.1.1.1   | 14.1.1.1.1.1.1.1 | 14.1.1.1.1.1.1.1.1 | 14.1.1.1.1.1.1.1.1 | 14.1.1.1.1.1.1.1.1 |
| 15       | 15.1        | 15.1.1   | 15.1.1.1  | 15.1.1.1.1 | 15.1.1.1.1.1 | 15.1.1.1.1.1.1   | 15.1.1.1.1.1.1.1 | 15.1.1.1.1.1.1.1.1 | 15.1.1.1.1.1.1.1.1 | 15.1.1.1.1.1.1.1.1 |
| 16       | 16.1        | 16.1.1   | 16.1.1.1  | 16.1.1.1.1 | 16.1.1.1.1.1 | 16.1.1.1.1.1.1   | 16.1.1.1.1.1.1.1 | 16.1.1.1.1.1.1.1.1 | 16.1.1.1.1.1.1.1.1 | 16.1.1.1.1.1.1.1.1 |
| 17       | 17.1        | 17.1.1   | 17.1.1.1  | 17.1.1.1.1 | 17.1.1.1.1.1 | 17.1.1.1.1.1.1   | 17.1.1.1.1.1.1.1 | 17.1.1.1.1.1.1.1.1 | 17.1.1.1.1.1.1.1.1 | 17.1.1.1.1.1.1.1.1 |
| 18       | 18.1        | 18.1.1   | 18.1.1.1  | 18.1.1.1.1 | 18.1.1.1.1.1 | 18.1.1.1.1.1.1   | 18.1.1.1.1.1.1.1 | 18.1.1.1.1.1.1.1.1 | 18.1.1.1.1.1.1.1.1 | 18.1.1.1.1.1.1.1.1 |
| 19       | 19.1        | 19.1.1   | 19.1.1.1  | 19.1.1.1.1 | 19.1.1.1.1.1 | 19.1.1.1.1.1.1   | 19.1.1.1.1.1.1.1 | 19.1.1.1.1.1.1.1.1 | 19.1.1.1.1.1.1.1.1 | 19.1.1.1.1.1.1.1.1 |
| 20       | 20.1        | 20.1.1   | 20.1.1.1  | 20.1.1.1.1 | 20.1.1.1.1.1 | 20.1.1.1.1.1.1   | 20.1.1.1.1.1.1.1 | 20.1.1.1.1.1.1.1.1 | 20.1.1.1.1.1.1.1.1 | 20.1.1.1.1.1.1.1.1 |
| 21       | 21.1        | 21.1.1   | 21.1.1.1  | 21.1.1.1.1 | 21.1.1.1.1.1 | 21.1.1.1.1.1.1   | 21.1.1.1.1.1.1.1 | 21.1.1.1.1.1.1.1.1 | 21.1.1.1.1.1.1.1.1 | 21.1.1.1.1.1.1.1.1 |
| 22       | 22.1        | 22.1.1   | 22.1.1.1  | 22.1.1.1.1 | 22.1.1.1.1.1 | 22.1.1.1.1.1.1   | 22.1.1.1.1.1.1.1 | 22.1.1.1.1.1.1.1.1 | 22.1.1.1.1.1.1.1.1 | 22.1.1.1.1.1.1.1.1 |
| 23       | 23.1        | 23.1.1   | 23.1.1.1  | 23.1.1.1.1 | 23.1.1.1.1.1 | 23.1.1.1.1.1.1   | 23.1.1.1.1.1.1.1 | 23.1.1.1.1.1.1.1.1 | 23.1.1.1.1.1.1.1.1 | 23.1.1.1.1.1.1.1.1 |
| 24       | 24.1        | 24.1.1   | 24.1.1.1  | 24.1.1.1.1 | 24.1.1.1.1.1 | 24.1.1.1.1.1.1   | 24.1.1.1.1.1.1.1 | 24.1.1.1.1.1.1.1.1 | 24.1.1.1.1.1.1.1.1 | 24.1.1.1.1.1.1.1.1 |
| 25       | 25.1        | 25.1.1   | 25.1.1.1  | 25.1.1.1.1 | 25.1.1.1.1.1 | 25.1.1.1.1.1.1   | 25.1.1.1.1.1.1.1 | 25.1.1.1.1.1.1.1.1 | 25.1.1.1.1.1.1.1.1 | 25.1.1.1.1.1.1.1.1 |
| 26       | 26.1        | 26.1.1   | 26.1.1.1  | 26.1.1.1.1 | 26.1.1.1.1.1 | 26.1.1.1.1.1.1   | 26.1.1.1.1.1.1.1 | 26.1.1.1.1.1.1.1.1 | 26.1.1.1.1.1.1.1.1 | 26.1.1.1.1.1.1.1.1 |
| 27       | 27.1        | 27.1.1   | 27.1.1.1  | 27.1.1.1.1 | 27.1.1.1.1.1 | 27.1.1.1.1.1.1   | 27.1.1.1.1.1.1.1 | 27.1.1.1.1.1.1.1.1 | 27.1.1.1.1.1.1.1.1 | 27.1.1.1.1.1.1.1.1 |
| 28       | 28.1        | 28.1.1   | 28.1.1.1  | 28.1.1.1.1 | 28.1.1.1.1.1 | 28.1.1.1.1.1.1   | 28.1.1.1.1.1.1.1 | 28.1.1.1.1.1.1.1.1 | 28.1.1.1.1.1.1.1.1 | 28.1.1.1.1.1.1.1.1 |
| 29       | 29.1        | 29.1.1   | 29.1.1.1  | 29.1.1.1.1 | 29.1.1.1.1.1 | 29.1.1.1.1.1.1   | 29.1.1.1.1.1.1.1 | 29.1.1.1.1.1.1.1.1 | 29.1.1.1.1.1.1.1.1 | 29.1.1.1.1.1.1.1.1 |
| 30       | 30.1        | 30.1.1   | 30.1.1.1  | 30.1.1.1.1 | 30.1.1.1.1.1 | 30.1.1.1.1.1.1   | 30.1.1.1.1.1.1.1 | 30.1.1.1.1.1.1.1.1 | 30.1.1.1.1.1.1.1.1 | 30.1.1.1.1.1.1.1.1 |
| 31       | 31.1        | 31.1.1   | 31.1.1.1  | 31.1.1.1.1 | 31.1.1.1.1.1 | 31.1.1.1.1.1.1   | 31.1.1.1.1.1.1.1 | 31.1.1.1.1.1.1.1.1 | 31.1.1.1.1.1.1.1.1 | 31.1.1.1.1.1.1.1.1 |
| 32       | 32.1        | 32.1.1   | 32.1.1.1  | 32.1.1.1.1 | 32.1.1.1.1.1 | 32.1.1.1.1.1.1   | 32.1.1.1.1.1.1.1 | 32.1.1.1.1.1.1.1.1 | 32.1.1.1.1.1.1.1.1 | 32.1.1.1.1.1.1.1.1 |
| 33       | 33.1        | 33.1.1   | 33.1.1.1  | 33.1.1.1.1 | 33.1.1.1.1.1 | 33.1.1.1.1.1.1   | 33.1.1.1.1.1.1.1 | 33.1.1.1.1.1.1.1.1 | 33.1.1.1.1.1.1.1.1 | 33.1.1.1.1.1.1.1.1 |
| 34       | 34.1        | 34.1.1   | 34.1.1.1  | 34.1.1.1.1 | 34.1.1.1.1.1 | 34.1.1.1.1.1.1   | 34.1.1.1.1.1.1.1 | 34.1.1.1.1.1.1.1.1 | 34.1.1.1.1.1.1.1.1 | 34.1.1.1.1.1.1.1.1 |
| 35       | 35.1        | 35.1.1   | 35.1.1.1  | 35.1.1.1.1 | 35.1.1.1.1.1 | 35.1.1.1.1.1.1   | 35.1.1.1.1.1.1.1 | 35.1.1.1.1.1.1.1.1 | 35.1.1.1.1.1.1.1.1 | 35.1.1.1.1.1.1.1.1 |
| 36       | 36.1        | 36.1.1   | 36.1.1.1  | 36.1.1.1.1 | 36.1.1.1.1.1 | 36.1.1.1.1.1.1   | 36.1.1.1.1.1.1.1 | 36.1.1.1.1.1.1.1.1 | 36.1.1.1.1.1.1.1.1 | 36.1.1.1.1.1.1.1.1 |
| 37       | 37.1        | 37.1.1   | 37.1.1.1  | 37.1.1.1.1 | 37.1.1.1.1.1 | 37.1.1.1.1.1.1   | 37.1.1.1.1.1.1.1 | 37.1.1.1.1.1.1.1.1 | 37.1.1.1.1.1.1.1.1 | 37.1.1.1.1.1.1.1.1 |
| 38       | 38.1        | 38.1.1   | 38.1.1.1  | 38.1.1.1.1 | 38.1.1.1.1.1 | 38.1.1.1.1.1.1   | 38.1.1.1.1.1.1.1 | 38.1.1.1.1.1.1.1.1 | 38.1.1.1.1.1.1.1.1 | 38.1.1.1.1.1.1.1.1 |
| 39       | 39.1        | 39.1.1   | 39.1.1.1  | 39.1.1.1.1 | 39.1.1.1.1.1 | 39.1.1.1.1.1.1   | 39.1.1.1.1.1.1.1 | 39.1.1.1.1.1.1.1.1 | 39.1.1.1.1.1.1.1.1 | 39.1.1.1.1.1.1.1.1 |
| 40       | 40.1        | 40.1.1   | 40.1.1.1  | 40.1.1.1.1 | 40.1.1.1.1.1 | 40.1.1.1.1.1.1   | 40.1.1.1.1.1.1.1 | 40.1.1.1.1.1.1.1.1 | 40.1.1.1.1.1.1.1.1 | 40.1.1.1.1.1.1.1.1 |
| 41       | 41.1        | 41.1.1   | 41.1.1.1  | 41.1.1.1.1 | 41.1.1.1.1.1 | 41.1.1.1.1.1.1   | 41.1.1.1.1.1.1.1 | 41.1.1.1.1.1.1.1.1 | 41.1.1.1.1.1.1.1.1 | 41.1.1.1.1.1.1.1.1 |
| 42       | 42.1        | 42.1.1   | 42.1.1.1  | 42.1.1.1.1 | 42.1.1.1.1.1 | 42.1.1.1.1.1.1   | 42.1.1.1.1.1.1.1 | 42.1.1.1.1.1.1.1.1 | 42.1.1.1.1.1.1.1.1 | 42.1.1.1.1.1.1.1.1 |
| 43       | 43.1        | 43.1.1   | 43.1.1.1  | 43.1.1.1.1 | 43.1.1.1.1.1 | 43.1.1.1.1.1.1   | 43.1.1.1.1.1.1.1 | 43.1.1.1.1.1.1.1.1 | 43.1.1.1.1.1.1.1.1 | 43.1.1.1.1.1.1.1.1 |
| 44       | 44.1        | 44.1.1   | 44.1.1.1  | 44.1.1.1.1 | 44.1.1.1.1.1 | 44.1.1.1.1.1.1   | 44.1.1.1.1.1.1.1 | 44.1.1.1.1.1.1.1.1 | 44.1.1.1.1.1.1.1.1 | 44.1.1.1.1.1.1.1.1 |
| 45       | 45.1        | 45.1.1   | 45.1.1.1  | 45.1.1.1.1 | 45.1.1.1.1.1 | 45.1.1.1.1.1.1   | 45.1.1.1.1.1.1.1 | 45.1.1.1.1.1.1.1.1 | 45.1.1.1.1.1.1.1.1 | 45.1.1.1.1.1.1.1.1 |
| 46       | 46.1        | 46.1.1   | 46.1.1.1  | 46.1.1.1.1 | 46.1.1.1.1.1 | 46.1.1.1.1.1.1   | 46.1.1.1.1.1.1.1 | 46.1.1.1.1.1.1.1.1 | 46.1.1.1.1.1.1.1.1 | 46.1.1.1.1.1.1.1.1 |
| 47       | 47.1        | 47.1.1   | 47.1.1.1  | 47.1.1.1.1 | 47.1.1.1.1.1 | 47.1.1.1.1.1.1   | 47.1.1.1.1.1.1.1 | 47.1.1.1.1.1.1.1.1 | 47.1.1.1.1.1.1.1.1 | 47.1.1.1.1.1.1.1.1 |
| 48       | 48.1        | 48.1.1   | 48.1.1.1  | 48.1.1.1.1 | 48.1.1.1.1.1 | 48.1.1.1.1.1.1   | 48.1.1.1.1.1.1.1 | 48.1.1.1.1.1.1.1.1 | 48.1.1.1.1.1.1.1.1 | 48.1.1.1.1.1.1.1.1 |
| 49       | 49.1        | 49.1.1   | 49.1.1.1  | 49.1.1.1.1 | 49.1.1.1.1.1 | 49.1.1.1.1.1.1   | 49.1.1.1.1.1.1.1 | 49.1.1.1.1.1.1.1.1 | 49.1.1.1.1.1.1.1.1 | 49.1.1.1.1.1.1.1.1 |
| 50       | 50.1        | 50.1.1   | 50.1.1.1  | 50.1.1.1.1 | 50.1.1.1.1.1 | 50.1.1.1.1.1.1   | 50.1.1.1.1.1.1.1 | 50.1.1.1.1.1.1.1.1 | 50.1.1.1.1.1.1.1.1 | 50.1.1.1.1.1.1.1.1 |

Handwritten signatures and initials:

Primer Trimestre 2018

Miembros del Comité de Evaluación de la Calidad de la Educación Superior

| Organismo de Evaluación | Unidad Ejecutora                                       | Programa   | Modalidad  | Programa Propositivo   | Fin                   | Actividad                            | Actividad Ejecutada  | Nombre del Evaluador                 | Objetivo                             | Indicadores                          | Medio de Medición                    | Forma de Medición                    | Unidad de Medición                   | Tipos                                | Descripción del Indicador            | Meta programada | Meta alcanzada | Porcentaje de cumplimiento |
|-------------------------|--|--|--|--|-----------------------|--------------------------------------|--|--------------------------------------|--------------------------------------|--------------------------------------|--------------------------------------|--------------------------------------|--------------------------------------|--------------------------------------|--------------------------------------|-----------------|----------------|----------------------------|
| Unidad Ejecutora        | 181 - Dirección General de Planeación y Programación A | 181 - Apoyos administrativos para la gestión de la planeación y programación A | 181 - Dirección General de Planeación y Programación A | 181 - Apoyos administrativos para la gestión de la planeación y programación A | 2 - Desarrollo Social | 1 - Elaboración de planes de trabajo | 1 - Apoyos administrativos para la gestión de la planeación y programación A | 1 - Elaboración de planes de trabajo | 1 - Elaboración de planes de trabajo | 1 - Elaboración de planes de trabajo | 1 - Elaboración de planes de trabajo | 1 - Elaboración de planes de trabajo | 1 - Elaboración de planes de trabajo | 1 - Elaboración de planes de trabajo | 1 - Elaboración de planes de trabajo | 100%            | 100%           | 100%                       |
| Unidad Ejecutora        | 181 - Dirección General de Planeación y Programación A | 181 - Apoyos administrativos para la gestión de la planeación y programación A | 181 - Dirección General de Planeación y Programación A | 181 - Apoyos administrativos para la gestión de la planeación y programación A | 2 - Desarrollo Social | 1 - Elaboración de planes de trabajo | 1 - Apoyos administrativos para la gestión de la planeación y programación A | 1 - Elaboración de planes de trabajo | 1 - Elaboración de planes de trabajo | 1 - Elaboración de planes de trabajo | 1 - Elaboración de planes de trabajo | 1 - Elaboración de planes de trabajo | 1 - Elaboración de planes de trabajo | 1 - Elaboración de planes de trabajo | 1 - Elaboración de planes de trabajo | 100%            | 100%           | 100%                       |
| Unidad Ejecutora        | 181 - Dirección General de Planeación y Programación A | 181 - Apoyos administrativos para la gestión de la planeación y programación A | 181 - Dirección General de Planeación y Programación A | 181 - Apoyos administrativos para la gestión de la planeación y programación A | 2 - Desarrollo Social | 1 - Elaboración de planes de trabajo | 1 - Apoyos administrativos para la gestión de la planeación y programación A | 1 - Elaboración de planes de trabajo | 1 - Elaboración de planes de trabajo | 1 - Elaboración de planes de trabajo | 1 - Elaboración de planes de trabajo | 1 - Elaboración de planes de trabajo | 1 - Elaboración de planes de trabajo | 1 - Elaboración de planes de trabajo | 1 - Elaboración de planes de trabajo | 100%            | 100%           | 100%                       |
| Unidad Ejecutora        | 181 - Dirección General de Planeación y Programación A | 181 - Apoyos administrativos para la gestión de la planeación y programación A | 181 - Dirección General de Planeación y Programación A | 181 - Apoyos administrativos para la gestión de la planeación y programación A | 2 - Desarrollo Social | 1 - Elaboración de planes de trabajo | 1 - Apoyos administrativos para la gestión de la planeación y programación A | 1 - Elaboración de planes de trabajo | 1 - Elaboración de planes de trabajo | 1 - Elaboración de planes de trabajo | 1 - Elaboración de planes de trabajo | 1 - Elaboración de planes de trabajo | 1 - Elaboración de planes de trabajo | 1 - Elaboración de planes de trabajo | 1 - Elaboración de planes de trabajo | 100%            | 100%           | 100%                       |

*[Handwritten signature and initials]*

# **INDICADORES DE DESEMPEÑO DEL RAMO GENERAL 33**

**Matrices de Indicadores**

**1er. Trimestre 2018**

Informes sobre la Situación Económica, las Finanzas Públicas y la Deuda Pública Primer Trimestre 2018

| DATOS DEL PROGRAMA      |   |  |  |   |   |                        |   |                         |   |                                     |
|-------------------------|---|--|--|---|---|------------------------|---|-------------------------|---|-------------------------------------|
| Programa presupuestario | 1-002 FASSA   | Ramo   | 33   | Aportaciones Federales y Municipales para Entidades Dependencia del Fondo | 416 - Dirección General de Programación Presupuesto A | Enfoques transversales | Ninguno   |                         |   |                                     |
| Finalidad               | 2 - Desarrollo Social   | Función  | 1 - Salud  | Clasificación Funcional   |   | Subfunción             | 1 - Prestación de Servicios de Salud a la Comunidad | Actividad Institucional | 4 - Fondo de Aportaciones para los Servicios de Salud |                                     |
| RESULTADOS INDICADORES  |   |  |  |   |   |                        |   |                         |   |                                     |
| NIVEL                   | OBJETIVOS   | Denominación   | Método de cálculo  | Unidad de medida  | Tipo-Dimensión-Frecuencia                             | Meta Programada        |   | AVANCE                  |   | Responsable del Registro del Avance |
|                         |   |  |  |   |   | Anual                  | al periodo  | Realizado al periodo    | Avance % al periodo                                   |                                     |
| Propósito               | La población sin seguridad social cuenta con acceso a atención médica de profesionales de la salud en los Servicios Estatales de Salud. | Porcentaje de nacidos vivos por personal médico  | (Número de nacidos vivos de madres sin seguridad social / Número total de nacidos vivos de madres sin seguridad social) * 100  | Porcentaje  | Estratégico-Eficacia-Anual                            | 97.02                  | N/A   | N/A                     | N/A   | Estad                               |
| 27-TABASCO              |   |  |  |   |   |                        |   |                         |   |                                     |
| Fin                     | Razón de Mortalidad Materna de mujeres sin seguridad social.  | de (Número de muertes maternas de mujeres sin seguridad social / Número de nacidos vivos de madres sin seguridad social) * 100,000 por entidad de residencia en un año determinado |  | Otra  | Estratégico-Eficacia-Anual                            | 38.30                  | N/A   | N/A                     | N/A   | Estad                               |
| 27-TABASCO              |   |  |  |   |   |                        |   |                         |   |                                     |
| Actividad               | Asignación de presupuesto a las entidades federativas mediante el Fondo de Aportaciones para los Servicios de Salud a la comunidad      | Porcentaje del gasto total del FASSA (Gasto ejercido en la subfunción de Prestación de Servicios de Salud a la Comunidad / Gasto total del FASSA) * 100                            |  | Porcentaje  | Gestión-Eficacia-Semestral                            | 38.30                  | N/A   | N/A                     | N/A   | Estad                               |
| 27-TABASCO              |   |  |  |   |   |                        |   |                         |   |                                     |
| Componente              | Servicios de salud proporcionados por personal médico.  | Médicos generales y especialistas por cada mil habitantes (población, no contacto con el paciente entre población total por 1,000 derechohabiente)                                 | Número total de médicos generales y especialistas en un año y área geográfica determinada  | Otra  | Estratégico-Eficacia-Anual                            | 16.20                  | N/A   | N/A                     | N/A   | Estad                               |
| 27-TABASCO              |   |  |  |   |   |                        |   |                         |   |                                     |
| Actividad               | Estructura programática del Fondo de Aportaciones para los Servicios de Salud a la comunidad  | Porcentaje de estructuras programáticas homologadas, con acciones de salud materna, sexual y reproductiva  | (Estructuras programáticas homologadas, con acciones de salud materna, sexual y reproductiva / total de estructuras programáticas homologadas, con acciones de salud materna, sexual y reproductiva) * 100 | Porcentaje  | Gestión-Eficiencia-Anual                              | 1.29                   | N/A   | N/A                     | N/A   | Estad                               |
| 27-TABASCO              |   |  |  |   |   |                        |   |                         |   |                                     |
| Actividad               | Asignación de presupuesto a las entidades federativas mediante el Fondo de Aportaciones para los Servicios de Salud                     | Porcentaje del gasto total del FASSA (Gasto ejercido destinado a los planes y servicios de Protección Social en Salud / Gasto total del FASSA) * 100                               |  | Porcentaje  | Gestión-Eficacia-Semestral                            | 9.30                   | N/A   | N/A                     | N/A   | Estad                               |

Handwritten signatures and initials at the bottom of the page.

Informe sobre la Situación Económica, las Finanzas Públicas y la Deuda Pública  
 Primer Trimestre 2018

| DATOS DEL PROGRAMA      |                       |              |                   |  |                           |                                    |   |   |                           |
|-------------------------|-----------------------|--------------|-------------------|--|---------------------------|------------------------------------|---|---|---------------------------|
| Programa presupuestario | 1-002 FASSA           | Ramo         | 33                | Aportaciones Federales para Entidades Federativas y Municipios                         |                           | Dependencia Coordinadora del Fondo | 416 - Dirección General de Programación Presupuesto A | Enfoques transversales                                | Ninguno                   |
| Finalidad               | 2 - Desarrollo Social | Función      | 3 - Salud         | Clasificación Funcional Subfunción 1 - Prestación de Servicios de Salud a la Comunidad |                           |                                    | Actividad Institucional                               | 4 - Fondo de Aportaciones para los Servicios de Salud |                           |
| RESULTADOS              |                       |              |                   |  |                           |                                    |   |   |                           |
| NIVEL                   | OBJETIVOS             | INDICADORES  |                   |  |                           | AVANCE                             |   | Responsable del Registro del Avance                   |                           |
|                         |                       | Denominación | Método de cálculo | Unidad de medida   | Tipo-Dimensión-Frecuencia | Meta Programada Anual al periodo   | Realizado al periodo Avance % al periodo              |   |                           |
| ZT-TABASCO              |                       |              |                   |  |                           |                                    | 15.09   |   | N/A 0 - Cobertura estatal |

Justificación de diferencia de avances con respecto a las metas programadas

Indicadores con frecuencia de medición cuatrimestral, semestral, anual o con un periodo mayor de tiempo.  
 Estos indicadores no registraron información ni justificación, debido a que lo harán de conformidad con la frecuencia de medición con la que programaron sus metas.

Porcentaje de nacidos vivos de madres sin seguridad social atendidas por personal médico  
 0 - Cobertura estatal

Razón de Mortalidad Materna de mujeres sin seguridad social.  
 0 - Cobertura estatal

Porcentaje del gasto total del FASSA destinado a la Prestación de Servicios de Salud a la Comunidad  
 0 - Cobertura estatal

Médicos generales y especialistas por cada mil habitantes (población no derechohabiente)  
 0 - Cobertura estatal

Porcentaje de estructuras programáticas homologadas, con acciones de salud materna, sexual y reproductiva  
 0 - Cobertura estatal

Porcentaje del gasto total del FASSA destinado a los bienes y servicios de Protección Social en Salud  
 0 - Cobertura estatal



Informe sobre la Situación Económica, las Finanzas Públicas y la Deuda Pública Primer Trimestre 2018

| DATOS DEL PROGRAMA   |  |  |  |   |   |   |                         |  |                     |                                     |
|--|--|--|--|---|---|---|-------------------------|--|---------------------|-------------------------------------|
| Programa presupuestario  | 1-003 FAIS Entidades   | Ramo   | 33   | Aportaciones Federales para Entidades Dependencia | Federativas y Municipios                        | 416 - Dirección General de Enfoques Transversales y | Ninguno                 |  |                     |                                     |
| Finalidad  | 2 - Desarrollo Social  | Clasificación Funcional  |  |   | Función 2 - Vivienda y Servicios a la Comunidad | Subfunción 7 - Desarrollo Regional                  | Actividad Institucional | 5 - Fondo de Aportaciones para la Infraestructura Social |                     |                                     |
| RESULTADOS INDICADORES   |  |  |  |   |   |   |                         |  |                     |                                     |
| NIVEL  | OBJETIVOS  | Denominación   | Método de cálculo  | Unidad de medida                                  | Tipo Dimensión Frecuencia                       | Meta Programada                                     |                         | AVANCE   |                     | Responsable del Registro del Avance |
|  |  |  |  |   |   | Anual   | al periodo              | Realizado al periodo                                     | Avance % al periodo |                                     |
| Actividad  | Registro en la Matriz de Inversión para el Desarrollo Social | Porcentaje de otros proyectos registrados en la MIDS                   | Sumatoria de otros proyectos registrados en la MIDS al trimestre correspondiente/Sumatoria de proyectos registrados en la MIDS al trimestre correspondiente* 100                   | Porcentaje  | Gestión Eficacia Trimestral                     | 1.90  | 0.98                    | 0.00   | 0.00                | Estad                               |
| 27-TABASCO   |  |  |  |   |   |   |                         |  |                     |                                     |
| Actividad  |  | Porcentaje de proyectos Complementarios registrados en la MIDS         | Sumatoria de proyectos complementarios registrados en la MIDS al trimestre correspondiente/Sumatoria de proyectos registrados en la MIDS al trimestre correspondiente* 100         | Porcentaje  | Gestión Eficacia Trimestral                     | 1.90  | 0.95                    | 0.00   | 0.00                | 0 - Cobertura estatal               |
| 27-TABASCO   |  |  |  |   |   |   |                         |  |                     |                                     |
| Actividad  |  | Porcentaje de proyectos de contribución directa registrados en la MIDS | Sumatoria de proyectos de contribución directa registrados en la MIDS al trimestre correspondiente/Sumatoria de proyectos registrados en la MIDS al trimestre correspondiente* 100 | Porcentaje  | Gestión Eficacia Trimestral                     | 34.29   | 24.78                   | 0.00   | 0.00                | 0 - Cobertura estatal               |
| 27-TABASCO   |  |  |  |   |   |   |                         |  |                     |                                     |
| Actividad  |  | Porcentaje de proyectos de contribución directa registrados en la MIDS | Sumatoria de proyectos de contribución directa registrados en la MIDS al trimestre correspondiente/Sumatoria de proyectos registrados en la MIDS al trimestre correspondiente* 100 | Porcentaje  | Gestión Eficacia Trimestral                     | 63.81   | 52.38                   | 0.00   | 0.00                | 0 - Cobertura estatal               |
| 27-TABASCO   |  |  |  |   |   |   |                         |  |                     |                                     |
| Justificación de diferencia de avances con respecto a las metas programadas:   |  |  |  |   |   |   |                         |  |                     |                                     |
| Indicadores con frecuencia de medición cuatrimestral, semestral, anual o con un periodo mayor de tiempo. Estos indicadores no registraron información ni justificación, debido a que lo harán de conformidad con la frecuencia de medición con la que programaron sus metas. |  |  |  |   |   |   |                         |  |                     |                                     |
| Porcentaje de otros proyectos registrados en la MIDS<br>0 - Cobertura estatal  |  |  |  |   |   |   |                         |  |                     |                                     |
| Porcentaje de proyectos Complementarios registrados en la MIDS<br>0 - Cobertura estatal  |  |  |  |   |   |   |                         |  |                     |                                     |
| Porcentaje de proyectos de contribución directa registrados en la MIDS<br>0 - Cobertura estatal  |  |  |  |   |   |   |                         |  |                     |                                     |

Informes sobre la Situación Económica, las Finanzas Públicas y la Deuda Pública Primer Trimestre 2018

| DATOS DEL PROGRAMA      |  |         |   |  |                         |   |  |         |  |  |
|-------------------------|--|---------|---|--|-------------------------|---|--|---------|--|--|
| Programa presupuestario | 1-004 FAIS Municipl y de las Demarcaciones Teritoriales del Distrito Federal | Ramo    | 33                                      | Aportaciones Federales para Federativas y Municipios | Entidad Dependencia     | 416 - Dirección General de Programación Presupuesto A | Enfoques transversales                                   | Ninguno |  |  |
| Finalidad               | 2 - Desarrollo Social  | Función | 2 - Vivienda y Servicios a la Comunidad | Subfunción   | 7 - Desarrollo Regional | Actividad Institucional                               | 5 - Fondo de Aportaciones para la Infraestructura Social |         |  |  |

| RESULTADOS INDICADORES |  |  |  |  |  |                 |                             |                      |                     |                                     |       |           |
|------------------------|--|--|--|--|--|-----------------|-----------------------------|----------------------|---------------------|-------------------------------------|-------|-----------|
| NIVEL                  | OBJETIVOS  | Descripción  | Método de cálculo  | Unidad de medida   | Tipo-Dimensión-Frecuencia  | Meta Programada |                             | AVANCE               |                     | Responsable del Registro del Avance |       |           |
|                        |  |  |  |  |  | Anual           | al periodo                  | Realizado al periodo | Avance % al periodo |                                     |       |           |
| Actividad              | Registro en la Matriz de Inversión para el Desarrollo Social | Porcentaje de proyectos Complementarios registrados en la MIDS | de proyectos Complementarios registrados en la MIDS al trimestre correspondiente | Sumatoria de proyectos complementarios registrados en la MIDS al trimestre correspondiente | Sumatoria de proyectos totales registrados en la MIDS al trimestre correspondiente | Porcentaje      | Gestión-Eficacia-Trimestral | 21.99                | 1.96                | 1.78                                | 91.00 | Municipal |

| 27-TABASCO |  |  |  |  |  |            |                             |       |       |       |        |                      |                         |
|------------|--|--|--|--|--|------------|-----------------------------|-------|-------|-------|--------|----------------------|-------------------------|
|            |  |  |  |  |  |            |                             | 12.00 | 3.00  | 0.00  | 0.00   | 0.00                 | 9 - Jilpa               |
|            |  |  |  |  |  |            |                             | 13.56 | 0.00  | 0.00  | 0.00   | 0.00                 | N/A 6 - Cunduacán       |
|            |  |  |  |  |  |            |                             | 20.00 | 0.00  | 0.00  | 0.00   | 0.00                 | N/A 16 - Tapa           |
|            |  |  |  |  |  |            |                             | 30.00 | 0.00  | 0.00  | 0.00   | 0.00                 | N/A 13 - Nacajuca       |
|            |  |  |  |  |  |            |                             | 33.08 | 9.45  | 9.45  | 100.00 | 2 - Cárdenas         |                         |
|            |  |  |  |  |  |            |                             | 11.11 | 0.00  | 0.00  | 0.00   | 0.00                 | N/A 1 - Balancón        |
|            |  |  |  |  |  |            |                             | 13.63 | 0.63  | 0.63  | 100.00 | 5 - Comalcalco       |                         |
|            |  |  |  |  |  |            |                             | 16.00 | 0.00  | 0.00  | 0.00   | 0.00                 | N/A 7 - Emiliano Zapata |
|            |  |  |  |  |  |            |                             | 7.32  | 0.00  | 0.00  | 0.00   | 0.00                 | N/A 8 - Huimanguillo    |
|            |  |  |  |  |  |            |                             | 32.08 | 9.43  | 9.43  | 100.00 | 14 - Panilo          |                         |
|            |  |  |  |  |  |            |                             | 25.00 | 0.00  | 0.00  | 0.00   | 0.00                 | N/A 12 - Macapana       |
|            |  |  |  |  |  |            |                             | 32.43 | 10.81 | 10.81 | 100.00 | 10 - Jilpa de Méndez |                         |
|            |  |  |  |  |  |            |                             | 2.00  | 0.00  | 0.00  | 0.00   | 0.00                 | N/A 17 - Tenosique      |
|            |  |  |  |  |  |            |                             | 20.00 | 0.00  | 0.00  | 0.00   | 0.00                 | N/A 4 - Centro          |
|            |  |  |  |  |  |            |                             | 91.89 | 0.00  | 0.00  | 0.00   | 0.00                 | N/A 11 - Januta         |
|            |  |  |  |  |  |            |                             | 12.80 | 0.00  | 0.00  | 0.00   | 0.00                 | N/A 15 - Tacotalpa      |
|            |  |  |  |  |  |            |                             | 1.01  | 0.00  | 0.00  | 0.00   | 0.00                 | N/A 3 - Centla          |
| Actividad  |  | Porcentaje de proyectos de contribución directa registrados en la MIDS | de proyectos de contribución directa registrados en la MIDS al trimestre correspondiente | Sumatoria de proyectos de contribución directa registrados en la MIDS al trimestre correspondiente | Sumatoria de proyectos totales registrados en la MIDS al trimestre correspondiente | Porcentaje | Gestión-Eficacia-Trimestral | 67.31 | 6.06  | 7.39  | 91.06  | Municipal            |                         |

| 27-TABASCO |  |  |  |  |  |  |  |       |       |       |        |                |                    |
|------------|--|--|--|--|--|--|--|-------|-------|-------|--------|----------------|--------------------|
|            |  |  |  |  |  |  |  | 24.00 | 3.00  | 0.00  | 0.00   | 0.00           | 9 - Jilpa          |
|            |  |  |  |  |  |  |  | 70.00 | 0.00  | 0.00  | 0.00   | 0.00           | N/A 13 - Nacajuca  |
|            |  |  |  |  |  |  |  | 88.89 | 0.00  | 0.00  | 0.00   | 0.00           | N/A 1 - Balancón   |
|            |  |  |  |  |  |  |  | 86.30 | 99.38 | 99.38 | 100.00 | 5 - Comalcalco |                    |
|            |  |  |  |  |  |  |  | 80.00 | 0.00  | 0.00  | 0.00   | 0.00           | N/A 4 - Centro     |
|            |  |  |  |  |  |  |  | 87.20 | 0.00  | 0.00  | 0.00   | 0.00           | N/A 15 - Tacotalpa |
|            |  |  |  |  |  |  |  | 80.00 | 0.00  | 0.00  | 0.00   | 0.00           | N/A 16 - Tapa      |
|            |  |  |  |  |  |  |  | 23.72 | 3.40  | 0.00  | 0.00   | 0.00           | 3 - Centla         |

*[Handwritten signatures and initials]*

Informe sobre la Situación Económica, las Finanzas Públicas y la Deuda Pública Primer Trimestre 2018

| DATOS DEL PROGRAMA      |  |              |   |                                    |   |                          |  |                     |                                     |
|-------------------------|--|--------------|---|------------------------------------|---|--------------------------|--|---------------------|-------------------------------------|
| Programa presupuestario | 1-004 FAIS Municipal y de las Denominaciones Territoriales del Distrito Federal  | Ramo         | 33 Aportaciones Federales para Entidades Federativas y Municipios | Dependencia Coordinadora del Fondo | 416 - Dirección General de Programación Presupuesto A | Enfoques transversales y | Ninguno  |                     |                                     |
| Finalidad               | 2 - Desarrollo Social  | Función      | 2 - Vivienda y Servicios a la Comunidad                           | Subfunción                         | 7 - Desarrollo Regional                               | Actividad Institucional  | 5 - Fondo de Aportaciones para la Infraestructura Social |                     |                                     |
| RESULTADOS              |  |              |   |                                    |   |                          |  |                     |                                     |
| NIVEL                   | OBJETIVOS  | INDICADORES  |   |                                    |   |                          | AVANCE   |                     | Responsable del Registro del Avance |
|                         |  | Denominación | Método de cálculo   | Unidad de medida                   | Tipo-Dimensión-Frecuencia                             | Meta Programada Anual    | Realizado al periodo                                     | Avance % al periodo |                                     |
|                         |  |              |   |                                    |   | 90.24                    | 0.00   | 0.00                | N/A 8 - Huamanguillo                |
|                         |  |              |   |                                    |   | 95.00                    | 0.00   | 0.00                | N/A 17 - Tenosique                  |
|                         |  |              |   |                                    |   | 84.75                    | 0.00   | 0.00                | N/A 6 - Cunduacán                   |
|                         |  |              |   |                                    |   | 84.00                    | 0.00   | 0.00                | N/A 7 - Emiliano Zapata             |
|                         |  |              |   |                                    |   | 67.57                    | 5.41   | 5.41                | 100.00 10 - Jilpa de Méndez         |
|                         |  |              |   |                                    |   | 67.82                    | 11.32  | 11.32               | 100.00 14 - Perote                  |
|                         |  |              |   |                                    |   | 7.66                     | 0.00   | 0.00                | N/A 11 - Jonuta                     |
|                         |  |              |   |                                    |   | 33.08                    | 9.45   | 9.45                | 100.00 2 - Cárdenas                 |
|                         |  |              |   |                                    |   | 74.00                    | 0.00   | 0.00                | N/A 12 - Macapana                   |
| Actividad               | Porcentaje de otros proyectos (Sumatoria de otros proyectos registrados en la MIDS al trimestre correspondiente/Sumatoria de proyectos totales registrados en la MIDS al trimestre correspondiente)* 100 | Porcentaje   | Gestión-Eficacia-Trimestral                                       |                                    |   | 8.88                     | 1.21   | 6.58                | 45.85 Municipal                     |
| 27-TABASCO              |  |              |   |                                    |   |                          |  |                     |                                     |
|                         |  |              |   |                                    |   | 0.00                     | 0.00   | 0.00                | N/A 5 - Comitillo                   |
|                         |  |              |   |                                    |   | 1.00                     | 0.00   | 0.00                | N/A 12 - Macapana                   |
|                         |  |              |   |                                    |   | 0.00                     | 0.00   | 0.00                | N/A 14 - Perote                     |
|                         |  |              |   |                                    |   | 0.00                     | 0.00   | 0.00                | N/A 10 - Jilpa de Méndez            |
|                         |  |              |   |                                    |   | 72.25                    | 10.16  | 0.00                | 0.00 3 - Centla                     |
|                         |  |              |   |                                    |   | 33.08                    | 9.45   | 9.45                | 100.00 2 - Cárdenas                 |
|                         |  |              |   |                                    |   | 0.00                     | 0.00   | 0.00                | N/A 13 - Nautla                     |
|                         |  |              |   |                                    |   | 0.45                     | 0.00   | 0.00                | N/A 11 - Jonuta                     |
|                         |  |              |   |                                    |   | 0.00                     | 0.00   | 0.00                | N/A 7 - Emiliano Zapata             |
|                         |  |              |   |                                    |   | 2.44                     | 0.00   | 0.00                | N/A 8 - Huamanguillo                |
|                         |  |              |   |                                    |   | 0.00                     | 0.00   | 0.00                | N/A 16 - Teapa                      |
|                         |  |              |   |                                    |   | 1.69                     | 0.00   | 0.00                | N/A 6 - Cunduacán                   |
|                         |  |              |   |                                    |   | 4.00                     | 1.00   | 0.00                | 0.00 9 - Jilpa                      |
|                         |  |              |   |                                    |   | 2.00                     | 0.00   | 0.00                | N/A 17 - Tenosique                  |
|                         |  |              |   |                                    |   | 0.00                     | 0.00   | 0.00                | N/A 4 - Centro                      |
|                         |  |              |   |                                    |   | 0.00                     | 0.00   | 0.00                | N/A 15 - Tacotalpa                  |
|                         |  |              |   |                                    |   | 0.00                     | 0.00   | 0.00                | N/A 1 - Balancán                    |

Justificación de diferencia de avances con respecto a las metas programadas:  
 Indicadores con frecuencia de medición cuatrimestral, semestral, anual o con un periodo mayor de tiempo.  
 Estos indicadores no registraron información ni justificación, debido a que lo harán de conformidad con la frecuencia de medición con la que programaron sus metas.

*[Handwritten signatures and initials]*

| DATOS DEL PROGRAMA   |  |              |   |                  |  |   |  |                     |                                     |  |
|--|--|--------------|---|------------------|--|---|--|---------------------|-------------------------------------|--|
| Programa presupuestario  | 1-004 FAIS Municipal y de las Destacaciones Territoriales del Diario Federal | Ramo         | 33 Aportaciones Federales para Entidades Federativas y Municipios | para             | Entidades Dependencia Coordinadora del Fondo | 415 - Dirección General de Programación y Presupuesto A | Enfoques transversales                                   | Ninguno             |                                     |  |
| Clasificación Funcional  |  |              |   |                  |  |   |  |                     |                                     |  |
| Finalidad  | 2 - Desarrollo Social  | Función      | 2 - Vivienda y Servicios a la Comunidad                           | Subfunción       | 7 - Desarrollo Regional                      | Actividad Institucional                                 | 5 - Fondo de Aportaciones para la Infraestructura Social |                     |                                     |  |
| RESULTADOS   |  |              |   |                  |  |   |  |                     |                                     |  |
| NIVEL  | OBJETIVOS  | INDICADORES  |   |                  |  |   | AVANCE   |                     | Responsable del Registro del Avance |  |
|  |  | Denominación | Método de cálculo   | Unidad de medida | Tipo-Dimensión-Frecuencia                    | Meta Programada Anual al periodo                        | Realizado al periodo                                     | Avance % al periodo |                                     |  |
| Porcentaje de proyectos Complementarios registrados en la MIDS   |  |              |   |                  |  |   |  |                     |                                     |  |
| 9 - Jalapa   |  |              |   |                  |  |   |  |                     |                                     |  |
| 6 - Cunduacán  |  |              |   |                  |  |   |  |                     |                                     |  |
| 16 - Teapa Fase de planeación y licitación de obras  |  |              |   |                  |  |   |  |                     |                                     |  |
| 13 - Nacajuca  |  |              |   |                  |  |   |  |                     |                                     |  |
| 2 - Cárdenas   |  |              |   |                  |  |   |  |                     |                                     |  |
| 1 - Balancón No existieron registros respecto a las metas planeadas, por fallas en el sistema de las MIDS. |  |              |   |                  |  |   |  |                     |                                     |  |
| 5 - Comalcalco   |  |              |   |                  |  |   |  |                     |                                     |  |
| 7 - Emiliano Zapata  |  |              |   |                  |  |   |  |                     |                                     |  |
| 8 - Huimanguillo   |  |              |   |                  |  |   |  |                     |                                     |  |
| 14 - Paraiso   |  |              |   |                  |  |   |  |                     |                                     |  |
| 12 - Macuspana   |  |              |   |                  |  |   |  |                     |                                     |  |
| 10 - Jalpa de Méndez   |  |              |   |                  |  |   |  |                     |                                     |  |
| 17 - Tenosique   |  |              |   |                  |  |   |  |                     |                                     |  |
| 4 - Centro NO SE HAN REGISTRADO PROYECTOS EN LAS MIDS  |  |              |   |                  |  |   |  |                     |                                     |  |
| 11 - Jonuta  |  |              |   |                  |  |   |  |                     |                                     |  |
| 15 - Tacotalpa   |  |              |   |                  |  |   |  |                     |                                     |  |
| 3 - Centla   |  |              |   |                  |  |   |  |                     |                                     |  |
| Porcentaje de proyectos de contribución directa registrados en la MIDS                                     |  |              |   |                  |  |   |  |                     |                                     |  |
| 9 - Jalapa   |  |              |   |                  |  |   |  |                     |                                     |  |
| 13 - Nacajuca  |  |              |   |                  |  |   |  |                     |                                     |  |
| 1 - Balancón No existieron registros respecto a las metas planeadas, por fallas en el sistema MIDS.        |  |              |   |                  |  |   |  |                     |                                     |  |
| 5 - Comalcalco   |  |              |   |                  |  |   |  |                     |                                     |  |
| 4 - Centro NO SE HAN REGISTRADO PROYECTOS EN LAS MIDS  |  |              |   |                  |  |   |  |                     |                                     |  |
| 15 - Tacotalpa   |  |              |   |                  |  |   |  |                     |                                     |  |
| 16 - Teapa Fase de planeación y licitación de obras  |  |              |   |                  |  |   |  |                     |                                     |  |
| 3 - Centla   |  |              |   |                  |  |   |  |                     |                                     |  |
| 8 - Huimanguillo   |  |              |   |                  |  |   |  |                     |                                     |  |
| 17 - Tenosique   |  |              |   |                  |  |   |  |                     |                                     |  |
| 6 - Cunduacán  |  |              |   |                  |  |   |  |                     |                                     |  |
| 7 - Emiliano Zapata  |  |              |   |                  |  |   |  |                     |                                     |  |
| 10 - Jalpa de Méndez   |  |              |   |                  |  |   |  |                     |                                     |  |
| 14 - Paraiso   |  |              |   |                  |  |   |  |                     |                                     |  |
| 11 - Jonuta  |  |              |   |                  |  |   |  |                     |                                     |  |
| 2 - Cárdenas   |  |              |   |                  |  |   |  |                     |                                     |  |
| 12 - Macuspana   |  |              |   |                  |  |   |  |                     |                                     |  |

Informe sobre la Situación Económica, las Finanzas Públicas y la Deuda Pública Primer Trimestre 2018

| DATOS DEL PROGRAMA  |  |              |   |   |                           |   |                         |                      |                         |  |  |
|---|--|--------------|---|---|---------------------------|---|-------------------------|----------------------|-------------------------|--|--|
| Programa presupuestario   | 1-004 FAIS Municipal y de las Demarcaciones Territoriales del Distrito Federal | Ramo         | 33 Aportaciones Federales para Entidades Federativas y Municipios | Dependencia                             | Coordinadora del Fondo    | 416 - Dirección General de Programación y Presupuesto A | Enfoques transversales  | Ninguno              |                         |  |  |
| Finalidad   | 2 - Desarrollo Social  |              | Función   | 2 - Vivienda y Servicios a la Comunidad |                           | Subfunción  | 7 - Desarrollo Regional |                      | Actividad Institucional | 5 - Fondo de Aportaciones para la Infraestructura Social |  |
| RESULTADOS INDICADORES  |  |              |   |   |                           |   |                         |                      |                         |  |  |
| NIVEL   | OBJETIVOS  | Denominación | Método de cálculo   | Unidad de medida                        | Tipo-Dimensión-Frecuencia | Meta Programada   |                         | AVANCE               |                         | Responsable del Registro del Avance                      |  |
|   |  |              |   |   |                           | Anual   | al periodo              | Realizado al periodo | Avance % al periodo     |  |  |
| Porcentaje de otros proyectos registrados en la MIDS<br>5 - Comitalco EN EL EJERCICIO 2018 NO SE EJECUTARAN OTROS PROYECTOS<br>12 - Macuspana<br>14 - Paraiso EN ESTE TRIMESTRE NO SE REALIZARON OTROS PROYECTOS<br>10 - Jalpa de Méndez<br>3 - Cenilla<br>2 - Cárdenas<br>13 - Nacajuca<br>11 - Jonuta<br>7 - Emiliano Zapata<br>8 - Huimanguillo<br>10 - Teapa No se contemplan acciones de este tipo<br>9 - Cunduacán<br>3 - Jalapa<br>17 - Tenosique<br>4 - Cenilo NO SE HAN REGISTRADO PROYECTOS EN LAS MIDS<br>15 - Tuxtla<br>1 - Bolancán no existieron registros de las metas planeadas por fallas en el sistema MIDS |  |              |   |   |                           |   |                         |                      |                         |  |  |

Informes sobre la Situación Económica, las Finanzas Públicas y la Deuda Pública Primer Trimestre 2018

| DATOS DEL PROGRAMA   |   |                                  |   |  |   |   |                                    |                                     |                         |   |     |                   |
|--|---|----------------------------------|---|--|---|---|------------------------------------|-------------------------------------|-------------------------|---|-----|-------------------|
| Programa presupuestario  | 1-005 FORTAMUN  | Ramo                             | 33  | Aportaciones Federales para Entidades Dependientes Federativas y Municipios  |   | 418 - Dirección General de Programación Presupuesta A |                                    | Enfoques transversales y Ninguno    |                         |   |     |                   |
| Realidad   |   |                                  | 2 - Desarrollo Social   |  | Función 2 - Vivienda y Servicios a la Comunidad |   | Subfunción 7 - Desarrollo Regional |                                     | Actividad Institucional | 5 - Fondo de Aportaciones para el Fortalecimiento de los Municipios y de las Demarcaciones Territoriales del Distrito Federal |     |                   |
| RESULTADOS   |   |                                  |   |  |   |   |                                    |                                     |                         |   |     |                   |
| NIVEL  | OBJETIVOS   | INDICADORES                      |   |  |   | AVANCE  |                                    | Responsable del Registro del Avance |                         |   |     |                   |
|  |   | Denominación                     | Método de cálculo   | Unidad de medida   | Tipo Dirección-Frecuencia                       | Meta Programada Anual                                 | Realizado al periodo               |                                     | Avance % al periodo     |   |     |                   |
| Actividad  | Aplicación de los recursos federales transferidos a los municipios y a las demarcaciones territoriales, en los destinos de gasto señalados en la Ley de Coordinación Fiscal | Índice de Ejercicio de Recursos  | (Ciclo ejercido del FORTAMUN DF por el municipio o demarcación territorial / Monto anual aprobado del FORTAMUN DF al municipio o demarcación territorial) * 100 | Porcentaje   | Gestión-Eficacia-Trimestral                     | 88.96   | 21.94                              | 17.00                               | 77.48                   | Municipal   |     |                   |
| 27-TABASCO   |   |                                  |   |  |   |   |                                    |                                     |                         |   |     |                   |
|  |   |                                  |   |  |   | 29.00   | 22.00                              | 20.00                               | 90.91                   | 5 - Comalcalco  |     |                   |
|  |   |                                  |   |  |   | 100.00  | 25.00                              | 23.00                               | 92.00                   | 13 - Nacajuca   |     |                   |
|  |   |                                  |   |  |   | 0.25  | 0.25                               | 0.23                                | 92.00                   | 1 - Balancán  |     |                   |
|  |   |                                  |   |  |   | 100.00  | 25.00                              | 19.75                               | 79.00                   | 7 - Emiliano Zapata   |     |                   |
|  |   |                                  |   |  |   | 100.00  | 20.40                              | 20.40                               | 100.00                  | 3 - Certeza   |     |                   |
|  |   |                                  |   |  |   | 100.00  | 17.65                              | 17.65                               | 100.00                  | 14 - Parícuti   |     |                   |
|  |   |                                  |   |  |   | 100.00  | 20.00                              | 18.65                               | 93.30                   | 9 - Jilpa   |     |                   |
|  |   |                                  |   |  |   | 100.00  | 22.70                              | 22.70                               | 100.00                  | 4 - Carrizal  |     |                   |
|  |   |                                  |   |  |   | 100.00  | 25.00                              | 21.50                               | 96.00                   | 12 - Macapana   |     |                   |
|  |   |                                  |   |  |   | 100.00  | 25.00                              | 0.00                                | 0.00                    | 15 - Tuxtla   |     |                   |
|  |   |                                  |   |  |   | 100.00  | 20.00                              | 20.00                               | 100.00                  | 16 - Teapa  |     |                   |
|  |   |                                  |   |  |   | 100.00  | 25.00                              | 20.63                               | 82.52                   | 10 - Jilpa de Méndez  |     |                   |
|  |   |                                  |   |  |   | 100.00  | 22.50                              | 22.50                               | 100.00                  | 6 - Cunduacán   |     |                   |
|  |   |                                  |   |  |   | 100.00  | 25.00                              | 0.00                                | 0.00                    | 2 - Chidras   |     |                   |
|  |   |                                  |   |  |   | 100.00  | 25.00                              | 22.82                               | 91.28                   | 8 - Huamantla   |     |                   |
|  |   |                                  |   |  |   | 100.00  | 25.00                              | 16.00                               | 64.00                   | 11 - Juchitán   |     |                   |
|  |   |                                  |   |  |   | 100.00  | 27.50                              | 23.10                               | 84.00                   | 17 - Tenochiquila   |     |                   |
| Propósito  |   |                                  |   |  |   |   |                                    |                                     |                         |   |     |                   |
| Los municipios y las demarcaciones territoriales del Distrito Federal reciben la transferencia de recursos federales para el fortalecimiento de sus finanzas públicas municipales. |   | Índice de Dependencia Financiera |   | (Recursos ministrados del FORTAMUN DF al municipio o demarcación territorial / Ingresos propios registrados por el municipio o demarcación territorial del Distrito Federal) |   | Ora   | Estratégico-Eficacia-Semestral     | 25.64                               | N/A                     | N/A   | N/A | Municipal         |
| 27-TABASCO   |   |                                  |   |  |   |   |                                    |                                     |                         |   |     |                   |
|  |   |                                  |   |  |   | 2.90  |                                    |                                     |                         |   | N/A | 8 - Huamantla     |
|  |   |                                  |   |  |   | 2.34  |                                    |                                     |                         |   | N/A | 5 - Comalcalco    |
|  |   |                                  |   |  |   | 3.68  |                                    |                                     |                         |   | N/A | 3 - Certeza       |
|  |   |                                  |   |  |   | 3.00  |                                    |                                     |                         |   | N/A | 16 - Teapa        |
|  |   |                                  |   |  |   | 3.00  |                                    |                                     |                         |   | N/A | 12 - Macapana     |
|  |   |                                  |   |  |   | 108.00  |                                    |                                     |                         |   | N/A | 13 - Nacajuca     |
|  |   |                                  |   |  |   | 2.50  |                                    |                                     |                         |   | N/A | 17 - Tenochiquila |
|  |   |                                  |   |  |   | 100.00  |                                    |                                     |                         |   | N/A | 9 - Jilpa         |

Handwritten signatures and initials at the bottom of the page.

Informe sobre la Situación Económica, las Finanzas Públicas y la Deuda Pública  
Primer Trimestre 2018

|   |  |  |  |   |  |  |  |   |  |  |  |
|---|--|--|--|---|--|--|--|---|--|--|--|
| Programa presupuestario                         |  |  |  | 1-005 FORTAMUN  |  |  |  | DATOS DEL PROGRAMA  |  |  |  |
| Ramo  |  |  |  | 33 Aportaciones Federales para Entidades Dependientes del Fondo |  |  |  | 416 - Dirección General de Enfoques y Transversales   |  |  |  |
| Ramo  |  |  |  | 33 Aportaciones Federales para Entidades Dependientes del Fondo |  |  |  | Ninguno   |  |  |  |
| Función 2 - Vivienda y Servicios a la Comunidad |  |  |  | Subfunción 7 - Desarrollo Regional                              |  |  |  | Actividad Institucional   |  |  |  |
| Finalidad                                       |  |  |  | 2 - Desarrollo Social   |  |  |  | 5 - Fondo de Aportaciones para el Fortalecimiento de los Municipios y de las Demarcaciones Territoriales del Distrito Federal |  |  |  |

| NIVEL  | OBJETIVOS | Denominación | Método de cálculo | Unidad de medida | Tipo-Dimensión-Frecuencia | AVANCE  |                      |                     | Responsable del Registro del Avance |
|--|-----------|--------------|-------------------|------------------|---------------------------|---|----------------------|---------------------|-------------------------------------|
|  |           |              |                   |                  |                           | Meta Programada Anual   | Realizado al periodo | Avance % al periodo |                                     |
| Indicadores  |           |              |                   |                  |                           | 0.95  |                      |                     | N/A 6 - Cuauacahn                   |
| Fin  |           |              |                   |                  |                           | 160.00  |                      |                     | N/A 11 - Juárez                     |
|  |           |              |                   |                  |                           | 4.12  |                      |                     | N/A 10 - Jaja de Méndez             |
|  |           |              |                   |                  |                           | 0.75  |                      |                     | N/A 4 - Centro                      |
|  |           |              |                   |                  |                           | 0.00  |                      |                     | N/A 2 - Cardenas                    |
|  |           |              |                   |                  |                           | 1.27  |                      |                     | N/A 7 - Emiliano Zapata             |
|  |           |              |                   |                  |                           | 0.14  |                      |                     | N/A 14 - Perazo                     |
|  |           |              |                   |                  |                           | 87.59   |                      |                     | N/A Municipal                       |
| Ingres de Aplicación Prioritaria de Recursos<br>((Gasto ejercido en Obligaciones Financieras + Gasto ejercido en Pago por Derechos de Agua + Gasto ejercido en Seguridad Pública + Gasto ejercido en Inversión) / (Gasto total ejercido del FORTAMUN DIF)) * 100 |           |              |                   |                  |                           |   |                      |                     |                                     |
| 27-TABASCO   |           |              |                   |                  |                           | 100.00  |                      |                     | N/A 12 - Minapuara                  |
|  |           |              |                   |                  |                           | 100.00  |                      |                     | N/A 11 - Juárez                     |
|  |           |              |                   |                  |                           | 100.00  |                      |                     | N/A 13 - Nizuc                      |
|  |           |              |                   |                  |                           | 97.20   |                      |                     | N/A 5 - Comitalco                   |
|  |           |              |                   |                  |                           | 100.00  |                      |                     | N/A 16 - Teapa                      |
|  |           |              |                   |                  |                           | 80.40   |                      |                     | N/A 1 - Baticón                     |
|  |           |              |                   |                  |                           | 100.00  |                      |                     | N/A 8 - Huimanguillo                |
|  |           |              |                   |                  |                           | 34.20   |                      |                     | N/A 10 - Jaja de Méndez             |
|  |           |              |                   |                  |                           | 100.00  |                      |                     | N/A 4 - Centro                      |
|  |           |              |                   |                  |                           | 0.00  |                      |                     | N/A 7 - Emiliano Zapata             |
|  |           |              |                   |                  |                           | 100.00  |                      |                     | N/A 2 - Cardenas                    |
|  |           |              |                   |                  |                           | 96.50   |                      |                     | N/A 6 - Cuauacahn                   |
|  |           |              |                   |                  |                           | 92.09   |                      |                     | N/A 14 - Perazo                     |
|  |           |              |                   |                  |                           | 86.94   |                      |                     | N/A 17 - Tenochique                 |
|  |           |              |                   |                  |                           | 68.19   | 63.21                |                     | N/A 9 - Jaja                        |
|  |           |              |                   |                  |                           |   |                      |                     | N/A 3 - Centla                      |
| Componente   |           |              |                   |                  |                           | 92.09   | 68.19                | 63.21               | 91.36 Municipal                     |
| Recursos Federales transferidos a los municipios y a las demarcaciones territoriales del Distrito Federal, aplicados en los destinos de gasto establecidos en la Ley de Coordinación Fiscal.   |           |              |                   |                  |                           | (Promedio de avance en las metas porcentuales de 1 / Promedio de las metas programadas porcentuales de 1) * 100 |                      |                     |                                     |

|            |        |        |        |       |       |       |                      |
|------------|--------|--------|--------|-------|-------|-------|----------------------|
| 27-TABASCO | 100.00 | 100.00 | 100.00 | 86.00 | 66.00 | 86.00 | 86.00 12 - Minapuara |
|------------|--------|--------|--------|-------|-------|-------|----------------------|

*[Handwritten signature/initials]*

Informes sobre la Situación Económica, las Finanzas  
Públicas y la Deuda Pública

Primer Trimestre 2018

| DATOS DEL PROGRAMA      |                       |   |                   |  |                                    |   |                         |   |                                     |  |
|-------------------------|-----------------------|---|-------------------|--|------------------------------------|---|-------------------------|---|-------------------------------------|--|
| Programa presupuestario | 1-005 FORTAMUN        | Ramo  | 33                | Aportaciones Federales para Entidades Federativas y Municipios | Dependencia Coordinadora del Fondo | 416 - Dirección General de Programación Presupuesta A | Enfoques Transversales  | Ninguno   |                                     |  |
| Clasificación Funcional |                       |   |                   |  |                                    |   |                         |   |                                     |  |
| Finalidad               | 2 - Desarrollo Social | Función 2 - Vivienda y Servicios a la Comunidad |                   | Subfunción 7 - Desarrollo Regional                             |                                    |   | Actividad Institucional | 6 - Fondo de Aportaciones para el Fortalecimiento de los Municipios y de las Demarcaciones Territoriales del Distrito Federal |                                     |  |
| RESULTADOS              |                       |   |                   |  |                                    |   |                         |   |                                     |  |
| NIVEL                   | OBJETIVOS             | INDICADORES                                     |                   |  |                                    |   | AVANCE                  |   | Responsable del Registro del Avance |  |
|                         |                       | Denominación                                    | Método de cálculo | Unidad de medida   | Tipo-Dimensión-Frecuencia          | Meta Programada<br>Anual<br>al período                | Realizado al período    | Avance % al período   |                                     |  |
|                         |                       |   |                   |  |                                    | 100.00  | 0.25                    | 0.23  | 82.00 1 - Balancán                  |  |
|                         |                       |   |                   |  |                                    | 100.00  | 20.00                   | 18.66   | 93.30 9 - Jitapa                    |  |
|                         |                       |   |                   |  |                                    | 100.00  | 100.00                  | 100.00  | 100.00 13 - Nacajuca                |  |
|                         |                       |   |                   |  |                                    | 100.00  | 100.00                  | 100.00  | 100.00 14 - Perote                  |  |
|                         |                       |   |                   |  |                                    | 100.00  | 100.00                  | 100.00  | 100.00 4 - Carriz                   |  |
|                         |                       |   |                   |  |                                    | 100.00  | 180.00                  | 100.00  | 100.00 3 - Cerde                    |  |
|                         |                       |   |                   |  |                                    | 100.00  | 100.00                  | 97.10   | 97.10 5 - Conkalaco                 |  |
|                         |                       |   |                   |  |                                    | 100.00  | 100.00                  | 100.00  | 100.00 6 - Cunduacán                |  |
|                         |                       |   |                   |  |                                    | 108.80  | 76.80                   | 60.00   | 78.02 17 - Tenosique                |  |
|                         |                       |   |                   |  |                                    | 25.00   | 25.00                   | 25.00   | 100.00 15 - Tacotalpa               |  |
|                         |                       |   |                   |  |                                    | 108.00  | 25.00                   | 20.63   | 82.82 10 - Jalpa de Méndez          |  |
|                         |                       |   |                   |  |                                    | 100.00  | 100.00                  | 79.00   | 79.00 7 - Emiliano Zapata           |  |
|                         |                       |   |                   |  |                                    | 100.00  | 25.00                   | 25.00   | 100.00 16 - Teapa                   |  |
|                         |                       |   |                   |  |                                    | 100.00  | 100.00                  | 91.60   | 91.60 8 - Huimanguillo              |  |
|                         |                       |   |                   |  |                                    | 100.00  | 100.00                  | 67.33   | 67.33 11 - Juxta                    |  |
|                         |                       |   |                   |  |                                    | 4.00  | 4.00                    | 4.00  | 100.00 2 - Cárdenas                 |  |

Justificación de diferencia de avances con respecto a las metas programadas:

Indicadores con frecuencia de medición cuatrimestral, semestral, anual o con un periodo mayor de tiempo.

Estos indicadores no registraron información ni justificación, debido a que lo harán de conformidad con la frecuencia de medición con la que programaron sus metas.

Índice en el Ejercicio de Recursos

- 5 - Comalcalco
- 13 - Nacajuca cifras preliminares al 31 de marzo 2018
- 1 - Balancán Se mejora la meta planeada aplicado al gasto austeridad.
- 7 - Emiliano Zapata
- 3 - Cerde
- 14 - Perote
- 9 - Jitapa AVANCE DE ACUERDO AL GASTO FINANCIERO AL 31 DE MARZO DE 2018
- 4 - Carriz NO SE TIENEN VARIACIONES
- 12 - Miscutpana NO SE HA REALIZADO EL CIERRE TRIMESTRAL AL 100% DE ESTE RECURSO
- 15 - Tacotalpa
- 16 - Teapa
- 10 - Jalpa de Méndez
- 6 - Cunduacán
- 2 - Cárdenas
- 8 - Huimanguillo
- 11 - Juxta
- 17 - Tenosique Existe variación debido a la economía de los proyectos



| DATOS DEL PROGRAMA                           |                       |   |   |   |   |                       |  |                                     |  |
|--|-----------------------|---|---|---|---|-----------------------|--|-------------------------------------|--|
| Programa presupuestario                      | 1-005 FORTAMUN        | Ramo  | 33 Aportaciones Federales para Entidades Dependencia Coordinadora del Fondo | 416 - Dirección General de Programación y Presupuesto A | Enfoques transversales  | Ninguno               |  |                                     |  |
| Finalidad                                    | 2 - Desarrollo Social | Función 2 - Vivienda y Servicios a la Comunidad | Subfunción 7 - Desarrollo Regional  | Actividad Institucional                                 | 6 - Fondo de Aportaciones para el Fortalecimiento de los Municipios y de las Demarcaciones Territoriales del Distrito Federal |                       |  |                                     |  |
| RESULTADOS                                   |                       |   |   |   |   |                       |  |                                     |  |
| NIVEL  | OBJETIVOS             | INDICADORES                                     |   |   |   | AVANCE                |  | Responsable del Registro del Avance |  |
|  |                       | Denominación                                    | Método de cálculo   | Unidad de medida  | Tipo-Dimensión-Frecuencia   | Meta Programada Anual | Realizado al periodo : Avance % al periodo |                                     |  |
| Índice de Dependencia Financiera             |                       |   |   |   |   |                       |  |                                     |  |
| 8 - Huimanguillo                             |                       |   |   |   |   |                       |  |                                     |  |
| 5 - Comalcalco                               |                       |   |   |   |   |                       |  |                                     |  |
| 3 - Centla                                   |                       |   |   |   |   |                       |  |                                     |  |
| 16 - Teapa                                   |                       |   |   |   |   |                       |  |                                     |  |
| 12 - Macuspana                               |                       |   |   |   |   |                       |  |                                     |  |
| 13 - Nacajuca                                |                       |   |   |   |   |                       |  |                                     |  |
| 17 - Tenosique                               |                       |   |   |   |   |                       |  |                                     |  |
| 9 - Jalapa                                   |                       |   |   |   |   |                       |  |                                     |  |
| 6 - Cunduacán                                |                       |   |   |   |   |                       |  |                                     |  |
| 11 - Jonuta                                  |                       |   |   |   |   |                       |  |                                     |  |
| 10 - Jalpa de Méndez                         |                       |   |   |   |   |                       |  |                                     |  |
| 4 - Centro                                   |                       |   |   |   |   |                       |  |                                     |  |
| 2 - Cárdenas                                 |                       |   |   |   |   |                       |  |                                     |  |
| 7 - Emiliano Zapata                          |                       |   |   |   |   |                       |  |                                     |  |
| 14 - Paraíso                                 |                       |   |   |   |   |                       |  |                                     |  |
| Índice de Aplicación Prioritaria de Recursos |                       |   |   |   |   |                       |  |                                     |  |
| 12 - Macuspana                               |                       |   |   |   |   |                       |  |                                     |  |
| 11 - Jonuta                                  |                       |   |   |   |   |                       |  |                                     |  |
| 13 - Nacajuca                                |                       |   |   |   |   |                       |  |                                     |  |
| 5 - Comalcalco                               |                       |   |   |   |   |                       |  |                                     |  |
| 16 - Teapa                                   |                       |   |   |   |   |                       |  |                                     |  |
| 1 - Balancán                                 |                       |   |   |   |   |                       |  |                                     |  |
| 8 - Huimanguillo                             |                       |   |   |   |   |                       |  |                                     |  |
| 10 - Jalpa de Méndez                         |                       |   |   |   |   |                       |  |                                     |  |
| 4 - Centro                                   |                       |   |   |   |   |                       |  |                                     |  |
| 7 - Emiliano Zapata                          |                       |   |   |   |   |                       |  |                                     |  |
| 2 - Cárdenas                                 |                       |   |   |   |   |                       |  |                                     |  |
| 6 - Cunduacán                                |                       |   |   |   |   |                       |  |                                     |  |
| 14 - Paraíso                                 |                       |   |   |   |   |                       |  |                                     |  |
| 17 - Tenosique                               |                       |   |   |   |   |                       |  |                                     |  |
| 9 - Jalapa                                   |                       |   |   |   |   |                       |  |                                     |  |
| 3 - Centla                                   |                       |   |   |   |   |                       |  |                                     |  |

*[Handwritten signatures and initials]*

Informes sobre la Situación Económica, las Finanzas  
Públicas y la Deuda Pública Primer Trimestre 2018

| DATOS DEL PROGRAMA   |                       |   |                   |  |  |   |                         |   |                                     |  |
|--|-----------------------|---|-------------------|--|--|---|-------------------------|---|-------------------------------------|--|
| Programa presupuestario  | 1-005 FORTAMUN        | Ramo  | 33                | Aportaciones Federales para Federativas y Municipios | Entidades Dependencia Coordinadora del Fondo | 416 - Dirección General de Programación y Presupuesto A | Enfoques transversales  | Ninguno   |                                     |  |
| Clasificación Funcional  |                       |   |                   |  |  |   |                         |   |                                     |  |
| Finalidad  | 2 - Desarrollo Social | Función 2 - Vivienda y Servicios a la Comunidad |                   |  | Subfunción 7 - Desarrollo Regional           |   | Actividad Institucional | 6 - Fondo de Aportaciones para el Fortalecimiento de los Municipios y de las Demarcaciones Territoriales del Distrito Federal |                                     |  |
| RESULTADOS   |                       |   |                   |  |  |   |                         |   |                                     |  |
| NIVEL  | OBJETIVOS             | INDICADORES                                     |                   |  |  |   | AVANCE                  |   | Responsable del Registro del Avance |  |
|  |                       | Denominación                                    | Método de cálculo | Unidad de medida                                     | Tipo-Dimensión-Frecuencia                    | Meta Programada Anual al periodo                        | Realizado al periodo    | Avance % al periodo   |                                     |  |
| Porcentaje de avance en las metas<br>12 - Mecuspana<br>1 - Balancón meta alcanza aplicando austeridad al Gasto devengado<br>9 - Jalapa AVANCE DE ACUERDO AL GASTO<br>13 - Mecajuca cifras preliminares al 31 de marzo de 2018<br>14 - Parícuti<br>4 - Centro NO SE TIENEN VARIACIONES<br>3 - Centla<br>5 - Comalcalco<br>6 - Cuauhtémoc<br>17 - Tenosiqué<br>15 - Tacotalpa<br>10 - Jalpa de Méndez<br>7 - Erillano Zapata<br>16 - Teapa<br>8 - Huamantla<br>11 - Jonutá<br>2 - Cárdenas |                       |   |                   |  |  |   |                         |   |                                     |  |

*[Handwritten signatures and initials]*

| DATOS DEL PROGRAMA   |   |  |  |  |  |                                 |   |                                     |                                     |
|--|---|--|--|--|--|---------------------------------|---|-------------------------------------|-------------------------------------|
| Programa presupuestario  | 1-008 FAM Asistencia Social   | Ramo   | 33   | Aportaciones Federales para Entidades Federativas y Municipios | Dependencia para Entidades Dependencia | Coordinadora del Fondo          | 416 - Dirección General de Programación y Presupuesto A | Enfoques transversales              | Ninguno                             |
| Finalidad  | 2 - Desarrollo Social   | Función  | 0 - Protección Social  | Clasificación Funcional  | Subfunción                             | 8 - Otros Grupos Vulnerables    | Actividad Institucional                                 | 7 - Fondo de Aportaciones Múltiples |                                     |
| RESULTADOS   |   |  |  |  |  |                                 |   |                                     |                                     |
| NIVEL  | OBJETIVOS   | INDICADORES  |  |  |  |                                 | AVANCE  |                                     | Responsable del Registro del Avance |
|  |   | Denominación   | Método de cálculo  | Unidad de medida   | Tipo-Dimensión-Frecuencia              | Meta Programada Anual           | Realizado al periodo                                    | Avance % al periodo                 |                                     |
| Componente   |   | Porcentaje de dotaciones-despensas (Número de despensas-dotaciones diseñadas con que cuentan los Sistemas DIF en criterios de calidad nutricia por cada Sistema DIF / spago a los criterios de calidad número total de despensas dotaciones diseñadas y enviadas a validación del Sistema Nacional DIF por cada Sistema DIF) * 100 |  | Porcentaje   | Gestión-Eficacia-Anual                 | 1.00                            | N/A   | N/A                                 | N/A Estatal                         |
| 27-TABASCO   |   |  |  |  |  | 1.00                            | 1.00  | 1.00                                | N/A 0 - Cobertura estatal           |
|  | Apoyos alimentarios con calidad nutricia distribuidos   | Proporción de despensas dotaciones entregadas que cumplen con los criterios de calidad nutricia  | Número de despensas-dotaciones distribuidas en el periodo de acuerdo a los criterios de calidad nutricia de los Lineamientos de la EIASN Número total de apoyos entregados en el periodo.  |  | Otra                                   | Estratégico-Eficacia-Trimestral | 1.00  | 1.00                                | 100.00 Estatal                      |
| 27-TABASCO   |   |  |  |  |  | 1.00                            | 1.00  | 1.00                                | 100.00 0 - Cobertura estatal        |
| Actividad  | Comprobación para la asignación de recursos al otorgamiento de desayunos escolares y apoyos alimentarios  | Porcentaje de recursos del FAM destinados a otorgar apoyos alimentarios.   | (Monto total de recursos del Fondo de Aportaciones Múltiples Asistencia Social asignados por el Sistema DIF para otorgar apoyos alimentarios en el año / Total de recursos recibidos por el Sistema DIF del Fondo de Aportaciones Múltiples Asistencia Social Alimentaria en el año) * 100 | Porcentaje   | Gestión-Eficacia-Anual                 | 1.00                            | N/A   | N/A                                 | N/A Estatal                         |
| 27-TABASCO   |   |  |  |  |  | 1.00                            | 1.00  | 1.00                                | N/A 0 - Cobertura estatal           |
| Propósito  | Niños, niñas y adolescentes de los planteles oficiales del Sistema Educativo Nacional, menores de cinco años no escolarizados, sujetos en riesgo y vulnerabilidad, familias en condiciones de emergencia, preferentemente de zonas indígenas, rurales y urbano marginadas beneficiarios de la Estrategia Integral de Asistencia Social Alimentaria, cuentan con mayor acceso de alimentos con criterios de calidad nutricia para contribuir a su seguridad alimentaria. |  | Polización de la Estrategia Integral de Asistencia Social Alimentaria en el año / Número total de beneficiarios inscritos a los programas alimentarios de la Estrategia Integral de la Asistencia Social Alimentaria en el año) * 100  | Porcentaje   | Estratégico-Eficacia-Anual             | 1.00                            | N/A   | N/A                                 | N/A Estatal                         |
| 27-TABASCO   |   |  |  |  |  | 1.00                            | 1.00  | 1.00                                | N/A 0 - Cobertura estatal           |
| Justificación de diferencia de avances con respecto a las metas programadas: |   |  |  |  |  | 1.00                            |   |                                     | N/A 0 - Cobertura estatal           |

Informes sobre la Situación Económica, las Finanzas  
Públicas y la Deuda Pública. Primer Trimestre 2018.

| DATOS DEL PROGRAMA  |                             |              |                       |  |                                    |   |                        |                              |                                     |                                     |
|---|-----------------------------|--------------|-----------------------|--|------------------------------------|---|------------------------|------------------------------|-------------------------------------|-------------------------------------|
| Programa presupuestario   | 1-006 FAM Asistencia Social | Ramo         | 33                    | Aportaciones Federales para Entidades Federativas y Municipios | Dependencia Coordinadora del Fondo | 416 - Dirección General de Programación Presupuesto A | Enfoques transversales | Ninguno                      |                                     |                                     |
| Finalidad   | 2 - Desarrollo Social       | Función      | 6 - Protección Social | Clasificación Funcional  |                                    |   | Subfunción             | 8 - Otros Grupos Vulnerables | Actividad Institucional             | 7 - Fondo de Aportaciones Múltiples |
| RESULTADOS  |                             |              |                       |  |                                    |   |                        |                              |                                     |                                     |
| NIVEL   | OBJETIVOS                   | INDICADORES  |                       |  |                                    |   | AVANCE                 |                              | Responsable del Registro del Avance |                                     |
|   |                             | Denominación | Método de cálculo     | Unidad de medida   | Tipo-Dimensión-Frecuencia          | Meta Programada Anual al periodo                      | Realizado al periodo   | Avance % al periodo          |                                     |                                     |
| Indicadores con frecuencia de medición cuatrimestral, semestral, anual o con un periodo mayor de tiempo.<br>Estos indicadores no registraron información ni justificación, debido a que no harán de conformidad con la frecuencia de medición con la que programaron sus metas. |                             |              |                       |  |                                    |   |                        |                              |                                     |                                     |
| Porcentaje de dotaciones-despensas que diseñan los Sistemas DIF en apego a los criterios de calidad nutricia<br>0 - Cobertura estatal   |                             |              |                       |  |                                    |   |                        |                              |                                     |                                     |
| Proporción de despensas dotaciones entregadas que cumplen con los criterios de calidad nutricia<br>0 - Cobertura estatal esta variación se debe a la ausencia de alumnos  |                             |              |                       |  |                                    |   |                        |                              |                                     |                                     |
| Porcentaje de recursos del FAM Asistencia Social destinados a otorgar apoyos alimentarios.<br>0 - Cobertura estatal   |                             |              |                       |  |                                    |   |                        |                              |                                     |                                     |
| Población de la Estrategia Integral de la Asistencia Social Alimentaria con acceso a alimentos<br>0 - Cobertura estatal   |                             |              |                       |  |                                    |   |                        |                              |                                     |                                     |

Informes sobre la Situación Económica, las Finanzas Públicas y la Deuda Pública Primer Trimestre 2018

| DATOS DEL PROGRAMA      |                       |  |                       |                  |  |                       |                                 |   |                           |                                     |
|-------------------------|-----------------------|--|-----------------------|------------------|--|-----------------------|---------------------------------|---|---------------------------|-------------------------------------|
| Programa presupuestario | I-007 FAM Básica      | Infraestructura Educativa  | Ramo                  | 33               | Aportaciones Federales para Federativos y Municipios | Entidades Dependencia | Coordinadora del Fondo          | 416 - Dirección General de Programación Presupuesto A | Enfoques transversales y  | Ninguno                             |
| Finalidad               | 2 - Desarrollo Social |  | Función 5 - Educación |                  | Clasificación Funcional                              |                       | Subfunción 1 - Educación Básica |   | Actividad instructiva     | 7 - Fondo de Aportaciones Múltiples |
| RESULTADOS INDICADORES  |                       |  |                       |                  |  |                       |                                 |   |                           |                                     |
| NIVEL                   | OBJETIVOS             | Denominación   | Método de cálculo     | Unidad de medida | Tipo-Dimensión-Frecuencia                            | Meta Programada       |                                 | AVANCE  |                           | Responsable del Registro del Avance |
|                         |                       |  |                       |                  |  | Anual                 | al período                      | Realizado al período                                  | Avance % al período       |                                     |
| Fin                     |                       | Porcentaje de estudiantes que (Número estimado de estudiantes en sexto de primaria obtienen el nivel de logro educativo cuyo puntaje los ubica en el nivel de logro por encima mayor al nivel I en las áreas de del nivel I en el área de competencia de Lenguaje y comunicación (comprensión lectora) y comunicación / Número estimado de estudiantes en sexto de primaria evaluados por PLANEA en Lenguaje y comunicación) x 100   |                       | Porcentaje       | Estratégico-Eficacia-Bienal                          | 52.00                 | N/A                             | N/A   | N/A                       | N/A Estatal                         |
| 27-TABASCO              |                       |  |                       |                  |  |                       |                                 |   |                           |                                     |
| Fin                     |                       | Porcentaje de estudiantes que (Número estimado de estudiantes en tercer de obtener el nivel de logro educativo secundario cuyo puntaje los ubica en el nivel de logro mayor al nivel I en las áreas de por encima del nivel I en el área de competencia de Lenguaje y comunicación / Número estimado de comunicación (comprensión lectora), estudiantes en tercer de secundaria evaluados en el evaluados por PLANEA en áreas de competencia de Lenguaje y comunicación) x 100 |                       | Porcentaje       | Estratégico-Eficacia-Bienal                          | 52.00                 | N/A                             | N/A   | N/A                       | N/A 0 - Cobertura estatal           |
| 27-TABASCO              |                       |  |                       |                  |  |                       |                                 |   |                           |                                     |
| Fin                     |                       | Porcentaje de estudiantes que (Número estimado de estudiantes en sexto de primaria obtienen el nivel de logro educativo cuyo puntaje los ubica en el nivel de logro por encima mayor al nivel I en las áreas de del nivel I en el área de competencia de Matemáticas / competencia de Matemáticas / Número estimado de estudiantes en sexto de primaria evaluados por PLANEA en evaluados en el área de competencia de Matemáticas) x 100                                      |                       | Porcentaje       | Estratégico-Eficacia-Bienal                          | 39.00                 | N/A                             | N/A   | N/A                       | N/A 0 - Cobertura estatal           |
| 27-TABASCO              |                       |  |                       |                  |  |                       |                                 |   |                           |                                     |
| Fin                     |                       | Porcentaje de estudiantes que (Número estimado de estudiantes en tercer de obtener el nivel de logro educativo secundario cuyo puntaje los ubica en el nivel de logro mayor al nivel I en las áreas de por encima del nivel I en el área de competencia de Matemáticas / Matemáticas / Número estimado de estudiantes en tercer de secundaria evaluados en el área de educación básica nivel secundaria competencia de Matemáticas) x 100                                      |                       | Porcentaje       | Estratégico-Eficacia-Bienal                          | 39.00                 | N/A                             | N/A   | N/A                       | N/A 0 - Cobertura estatal           |
| 27-TABASCO              |                       |  |                       |                  |  |                       |                                 |   |                           |                                     |
|                         |                       |  |                       |                  |  | 19.00                 |                                 |   | N/A 0 - Cobertura estatal |                                     |

Informes sobre la Situación Económica, las Finanzas  
Públicas y la Deuda Pública

Primer Trimestre 2018

| DATOS DEL PROGRAMA      |  |   |  |                  |  |                 |   |                          |                           |                                     |
|-------------------------|--|---|--|------------------|--|-----------------|---|--------------------------|---------------------------|-------------------------------------|
| Programa presupuestario | 1-007 FAM Básica   | Infraestructura Educativa   | Ramo   | 33               | Aportaciones Federales para Entidades Federativas y Municipios | Dependencia     | 416 - Dirección General de Coordinación del Fondo | Enfoques transversales y | Ninguno                   |                                     |
| Finalidad               |  |   |  |                  | Clasificación Funcional  |                 | Actividad Institucional                           |                          |                           |                                     |
| 2 - Desarrollo Social   |  | Función 5 - Educación   |  |                  | Subfunción 1 - Educación Básica                                |                 | 7 - Fondo de Aportaciones Múltiples               |                          |                           |                                     |
| RESULTADOS              |  |   |  |                  |  |                 |   |                          |                           |                                     |
| INDICADORES             |  |   |  |                  |  |                 |   |                          |                           |                                     |
| NIVEL                   | OBJETIVOS  | Denominación  | Método de cálculo  | Unidad de medida | Tipo-Dimensión-Frecuencia                                      | Meta Programada |   | AVANCE                   |                           | Responsable del Registro del Avance |
|                         |  |   |  |                  |  | Anual           | al periodo  | Realizado al periodo     | Avance % al periodo       |                                     |
| Actividad               | Ejecución de proyectos de rehabilitación y/o mantenimiento y equipamiento de escuelas públicas de tipo básico en el FAM regular.                               | Porcentaje de escuelas públicas de tipo básico con proyectos en proceso de ejecución en la categoría de construcción  | (Número de escuelas públicas de tipo básico con proyectos en proceso de ejecución en la categoría de construcción en el periodo I / Total de escuelas públicas de tipo básico identificadas en el padrón para ser atendidas por el programa en el periodo I) x 100                     | Porcentaje       | Gestión-Eficacia-Trimestral                                    | 4.00            | 0.00  | 0.00                     | N/A Estatal               |                                     |
| 27-TABASCO              |  |   |  |                  |  | 4.00            | 0.00  | 0.00                     | N/A 0 - Cobertura estatal |                                     |
| Actividad               |  | Porcentaje de escuelas públicas de tipo básico con proyectos en proceso de ejecución en la categoría de rehabilitación y/o mantenimiento  | (Número de escuelas públicas de tipo básico con proyectos en proceso de ejecución en la categoría de rehabilitación y/o mantenimiento en el periodo I / Total de escuelas públicas de tipo básico identificadas en el padrón para ser atendidas por el programa en el periodo I) x 100 | Porcentaje       | Gestión-Eficacia-Trimestral                                    | 1.00            | 0.00  | 0.00                     | N/A Estatal               |                                     |
| 27-TABASCO              |  |   |  |                  |  | 1.00            | 0.00  | 0.00                     | N/A 0 - Cobertura estatal |                                     |
| Actividad               |  | Porcentaje de escuelas públicas de tipo básico con proyectos en proceso de ejecución en la categoría de equipamiento  | (Número de escuelas públicas de tipo básico con proyectos en proceso de ejecución en la categoría de equipamiento en el periodo I / Total de escuelas públicas de tipo básico identificadas en el padrón para ser atendidas por el programa en el periodo I) x 100                     | Porcentaje       | Gestión-Eficacia-Trimestral                                    | 0.00            | 0.00  | 0.00                     | N/A Estatal               |                                     |
| 27-TABASCO              |  |   |  |                  |  | 0.00            | 0.00  | 0.00                     | N/A 0 - Cobertura estatal |                                     |
| Componente              | Proyectos Integrales de Infraestructura Física   | Porcentaje de escuelas públicas de tipo básico con proyectos integrales aprobados en el periodo I / Número de escuelas públicas de tipo básico con proyectos integrales aprobados en el periodo I) x 100                                | (Número de escuelas públicas de tipo básico con proyectos integrales aprobados en el periodo I / Número de escuelas públicas de tipo básico con proyectos integrales aprobados en el periodo I) x 100  | Porcentaje       | Gestión-Eficacia-Trimestral                                    | 71.00           | 0.00  | 0.00                     | N/A Estatal               |                                     |
| 27-TABASCO              |  |   |  |                  |  | 71.00           | 0.00  | 0.00                     | N/A 0 - Cobertura estatal |                                     |
| Propósito               | Las escuelas públicas de tipo básico son mejoradas en su infraestructura física por los Organismos Responsables de la Infraestructura Física Educativa (INFE). | Porcentaje de escuelas públicas de tipo básico mejoradas en su infraestructura física con recursos del Fondo de Aportaciones Múltiples, públicas de tipo básico del estado y respecto del total de escuelas de tipo básico en el estado | (Número de escuelas públicas de tipo básico mejoradas en su infraestructura física con recursos del Fondo de Aportaciones Múltiples, públicas de tipo básico del estado y respecto del total de escuelas de tipo básico en el estado)  | Porcentaje       | Estratégico-Eficacia-Anual                                     | 1.00            | N/A   | N/A                      | N/A Estatal               |                                     |
| 27-TABASCO              |  |   |  |                  |  | 1.00            | N/A   | N/A                      | N/A Estatal               |                                     |

Informes sobre la Situación Económica, las Finanzas Públicas y la Deuda Pública  
Primer Trimestre 2018

| DATOS DEL PROGRAMA      |   |                           |                       |                  |  |                                 |   |   |                     |  |
|-------------------------|---|---------------------------|-----------------------|------------------|--|---------------------------------|---|---|---------------------|--|
| Programa presupuestario | 1-007 FAM Básica  | Infraestructura Educativa | Ramo                  | 33               | Aportaciones Federales para Entidades Dependencia Federalivas y Municipios | Coordinadora del Fondo          | 416 - Dirección General de Programación Presupuesto A | Enfoques transversales                                      | Ninguno             |  |
| Finalidad               | 2 - Desarrollo Social   |                           | Función 5 - Educación |                  |  | Subfunción 1 - Educación Básica |   | Actividad Institucional 7 - Fondo de Aportaciones Múltiples |                     |  |
| RESULTADOS INDICADORES  |   |                           |                       |                  |  |                                 |   |   |                     |  |
| NIVEL                   | OBJETIVOS   | Denominación              | Método de cálculo     | Unidad de medida | Tipo-Dimensión-Frecuencia  | Meta Programada                 |   | AVANCE  |                     | Responsable del Registro del Avance      |
|                         |   |                           |                       |                  |  | Anual                           | al periodo  | Realizado al periodo  | Avance % al periodo |  |
| Propósito               | Porcentaje de escuelas públicas de (Número de escuelas públicas de tipo básico mejoradas tipo básico mejoradas con recursos del FAM potenciado en el periodo V / Total del FAM potenciado respecto de las de escuelas públicas de tipo básico que cuentan con escuelas de tipo básico que cuentan diagnóstico del INIFED con necesidades de con diagnóstico del INIFED, que Infraestructura física educativa) x 100 presentan necesidades de Infraestructura física educativa |                           |                       | Porcentaje       | Estratégico-Eficacia-Anual   | 1.00                            | 26.00   | N/A   | N/A                 | N/A 0 - Cobertura estatal<br>N/A Estatal |
| 27-TABASCO              |   |                           |                       |                  |  |                                 |   |   |                     |  |
| Componente              | Proyectos concluidos de construcción, rehabilitación y/o mantenimiento y equipamiento tipo básico en escuelas públicas de tipo básico del FAM en la categoría de construcción regular.  |                           |                       | Porcentaje       | Gestión-Eficacia-Trimestral  | 100.00                          | 0.00  | 0.00  | 0.00                | N/A 0 - Cobertura estatal<br>N/A Estatal |
| 27-TABASCO              |   |                           |                       |                  |  |                                 |   |   |                     |  |
| Componente              | Porcentaje de escuelas públicas de (Número de escuelas públicas de tipo básico con tipo básico con proyectos concluidos en la categoría de rehabilitación y/o mantenimiento en la categoría de rehabilitación y/o mantenimiento de escuelas públicas de tipo básico con proyecto aprobado en el periodo I) x 100  |                           |                       | Porcentaje       | Gestión-Eficacia-Trimestral  | 100.00                          | 0.00  | 0.00  | 0.00                | N/A 0 - Cobertura estatal<br>N/A Estatal |
| 27-TABASCO              |   |                           |                       |                  |  |                                 |   |   |                     |  |
| Componente              | Porcentaje de escuelas públicas de (Número de escuelas públicas de tipo básico con tipo básico con proyectos concluidos en la categoría de equipamiento en la categoría de equipamiento de escuelas públicas de tipo básico con proyecto aprobado en el periodo I) x 100  |                           |                       | Porcentaje       | Gestión-Eficacia-Trimestral  | 100.00                          | 0.00  | 0.00  | 0.00                | N/A 0 - Cobertura estatal<br>N/A Estatal |
| 27-TABASCO              |   |                           |                       |                  |  |                                 |   |   |                     |  |
| Actividad               | Ejecución de proyectos integrales de Infraestructura física de escuelas públicas de tipo básico con proyectos integrales de Infraestructura física de escuelas públicas de tipo básico a través del FAM potenciado.   |                           |                       | Porcentaje       | Gestión-Eficacia-Trimestral  | 0.00                            | 13.00   | 0.00  | 0.00                | N/A 0 - Cobertura estatal<br>N/A Estatal |

Informes sobre la Situación Económica, las Finanzas Públicas y la Deuda Pública Primer Trimestre 2018

| DATOS DEL PROGRAMA      |  |                       |   |  |                                    |   |                                     |                     |                                     |  |
|-------------------------|--|-----------------------|---|--|------------------------------------|---|-------------------------------------|---------------------|-------------------------------------|--|
| Programa presupuestario | 1-007 FAM Infraestructura Educativa Básica | Ramv                  | 33  | Aportaciones Federales para Entidades Federativas y Municipios | Dependencia Coordinadora del Fondo | 416 - Dirección General de Programación Presupuesto A | Enfoques transversales y            | Ninguno             |                                     |  |
| Finalidad               | 2 - Desarrollo Social                      | Función 5 - Educación | Clasificación Funcional Subsección 1 - Educación Básica |  |                                    | Actividad Instructiva                                 | 7 - Fondo de Aportaciones Múltiples |                     |                                     |  |
| RESULTADOS              |  |                       |   |  |                                    |   |                                     |                     |                                     |  |
| NIVEL                   | OBJETIVOS                                  | INDICADORES           |   |  |                                    |   | AVANCE                              |                     | Responsable del Registro del Avance |  |
|                         |  | Descripción           | Método de cálculo                                       | Unidad de medida   | Tipo-Dimensión-Frecuencia          | Meta Programada Anual al periodo                      | Realizado al periodo                | Avance % al periodo |                                     |  |
| 27-TABASCO              |  |                       |   |  |                                    |   |                                     |                     |                                     |  |
|                         |  |                       |   |  |                                    | 13.00   | 0.00                                | 0.00                | N/A 0 - Cobertura estatal           |  |

**Justificación de diferencia de avances con respecto a las metas programadas:**  
 Indicadores con frecuencia de medición cuatrimestral, semestral, anual o con un periodo mayor de tiempo.  
 Estos indicadores no registraron información ni justificación, debido a que lo harán de conformidad con la frecuencia de medición con la que programaron sus metas.

Porcentaje de estudiantes que obtienen el nivel de logro educativo mayor al nivel I en las áreas de competencia de Lenguaje y Comunicación (comprensión lectora), evaluados por PLANEA en educación básica, nivel primaria  
 0 - Cobertura estatal

Porcentaje de estudiantes que obtienen el nivel de logro educativo mayor al nivel I en las áreas de competencia de Lenguaje y Comunicación (comprensión lectora), evaluados por PLANEA en educación básica, nivel secundaria  
 0 - Cobertura estatal

Porcentaje de estudiantes que obtienen el nivel de logro educativo mayor al nivel I en las áreas de competencia de Matemáticas, evaluados por PLANEA en educación básica, nivel primaria  
 0 - Cobertura estatal

Porcentaje de estudiantes que obtienen el nivel de logro educativo mayor al nivel I en las áreas de competencia de Matemáticas, evaluados por PLANEA en educación básica, nivel secundaria  
 0 - Cobertura estatal

Porcentaje de escuelas públicas de tipo básico con proyectos en proceso de ejecución en la categoría de construcción  
 0 - Cobertura estatal

Porcentaje de escuelas públicas de tipo básico con proyectos en proceso de ejecución en la categoría de rehabilitación y/o mantenimiento  
 0 - Cobertura estatal Este indicador está programado hasta el 4to. Trimestre.

Porcentaje de escuelas públicas de tipo básico con proyectos en proceso de ejecución en la categoría de equipamiento  
 0 - Cobertura estatal Para este indicador no se programó recursos para este ejercicio.

Porcentaje de escuelas públicas de tipo básico con proyectos integrales de infraestructura en el FAM potenciado  
 0 - Cobertura estatal Este indicador está programado hasta el 4to. trimestre.

Porcentaje de escuelas públicas de tipo básico mejoradas en su infraestructura con recursos del Fondo de Aportaciones Múltiples, respecto del total de escuelas de tipo básico en el estado  
 0 - Cobertura estatal

Porcentaje de escuelas públicas de tipo básico mejoradas con recursos del FAM potenciado respecto de las escuelas de tipo básico que cuentan con diagnóstico del INFED, que presentan necesidades de infraestructura física educativa  
 0 - Cobertura estatal

Porcentaje de escuelas públicas de tipo básico con proyectos concluidos en la categoría de construcción  
 0 - Cobertura estatal. Se tiene programado a partir del 2do. trimestre.

Porcentaje de escuelas públicas de tipo básico con proyectos concluidos en la categoría de rehabilitación y/o mantenimiento  
 0 - Cobertura estatal. Indicador programado partir del 2do. trimestre.

Porcentaje de escuelas públicas de tipo básico con proyectos concluidos en la categoría de equipamiento  
 0 - Cobertura estatal. Para este indicador no se programaron recursos para este ejercicio.

Porcentaje de escuelas públicas de tipo básico con proyectos integrales de infraestructura física en proceso de ejecución a través del FAM potenciado  
 0 - Cobertura estatal. Indicador programado a partir del 3er. trimestre.



Informes sobre la Situación Económica, las Finanzas Públicas y la Deuda Pública  
Primer Trimestre 2018

| DATOS DEL PROGRAMA      |   |   |   |                             |   |   |   |                     |                                     |  |
|-------------------------|---|---|---|-----------------------------|---|---|---|---------------------|-------------------------------------|--|
| Programa presupuestario | 1-008 FAM Infraestructura Educativa Media Superior y Superior   | Ramo  | 33 Aportaciones Federales para Federalivas y Municipios | Entidades Dependencia       | Coordinadora del Fondo  | 416 - Dirección General de Programación y Presupuesto A | Enfoques transversales                                      | Ninguno             |                                     |  |
| Finalidad               | 2 - Desarrollo Social   | Función 5 - Educación   |   |                             | Clasificación Funcional Subfunción 2 - Educación Media Superior |   | Actividad Institucional 7 - Fondo de Aportaciones Múltiples |                     |                                     |  |
| RESULTADOS INDICADORES  |   |   |   |                             |   |   |   |                     |                                     |  |
| NIVEL                   | OBJETIVOS   | Denominación  | Método de cálculo                                       | Unidad de medida            | Tipo-Dimensión-Frecuencia                                       | Meta Programada Anual al periodo                        | AVANCE  |                     | Responsable del Registro del Avance |  |
|                         |   |   |   |                             |   |   | Realizado al periodo  | Avance % al periodo |                                     |  |
| Actividad               | Aprobación de proyectos de construcción, rehabilitación y/o mantenimiento, y de equipamiento en instituciones de educación superior para ser financiados por el FAM Infraestructura Educativa | Porcentaje de proyectos aprobados (Número de proyectos aprobados en instituciones de educación superior en la categoría de rehabilitación y/o mantenimiento para ser financiados por el FAM Infraestructura Educativa / Total de proyectos solicitados en la categoría de rehabilitación y/o mantenimiento en educación superior) X 100 | Porcentaje  | Gestión-Eficacia-Anual      | 0.00  | N/A   | N/A   | N/A                 | N/A Estatal                         |  |
| 27-TABASCO              |   |   |   |                             |   | 0.00  | N/A   | N/A                 | N/A - Cobertura estatal             |  |
| Actividad               |   | Porcentaje de proyectos aprobados (Número de proyectos aprobados en instituciones de educación superior en la categoría de construcción para ser financiados por el FAM Infraestructura Educativa / construcción para ser financiados por el FAM Infraestructura Educativa  | Porcentaje  | Gestión-Eficacia-Anual      | 100.00  | N/A   | N/A   | N/A                 | N/A Estatal                         |  |
| 27-TABASCO              |   |   |   |                             |   | 100.00  | N/A   | N/A                 | N/A - Cobertura estatal             |  |
| Actividad               |   | Porcentaje de proyectos aprobados (Número de proyectos aprobados en instituciones de educación superior en la categoría de equipamiento para ser financiados por el FAM Infraestructura Educativa / equipamiento para ser financiados por el FAM Infraestructura Educativa  | Porcentaje  | Gestión-Eficacia-Anual      | 0.00  | N/A   | N/A   | N/A                 | N/A Estatal                         |  |
| 27-TABASCO              |   |   |   |                             |   | 0.00  | N/A   | N/A                 | N/A - Cobertura estatal             |  |
| Componente              | Proyectos ejecutados de construcción, rehabilitación y/o mantenimiento y equipamiento en educación media superior   | Porcentaje de proyectos en proceso (Número de proyectos en proceso de ejecución en la categoría de equipamiento en educación media superior / equipamiento en educación media superior  | Porcentaje  | Gestión-Eficacia-Trimestral | 0.00  | 0.00  | 0.00  | 0.00                | N/A Estatal                         |  |
| 27-TABASCO              |   |   |   |                             |   | 0.00  | 0.00  | 0.00                | N/A - Cobertura estatal             |  |
| Componente              |   | Porcentaje de proyectos en proceso (Número de proyectos en proceso de ejecución en la categoría de construcción en educación media superior / construcción en educación media superior  | Porcentaje  | Gestión-Eficacia-Trimestral | 100.00  | 0.00  | 0.00  | 0.00                | N/A Estatal                         |  |
| 27-TABASCO              |   |   |   |                             |   | 100.00  | 0.00  | 0.00                | N/A - Cobertura estatal             |  |

Informe sobre la Situación Económica, las Finanzas Públicas y la Deuda Pública Primer Trimestre 2018

| DATOS DEL PROGRAMA      |   |   |  |                             |   |                         |                                     |                      |                           |                                     |
|-------------------------|---|---|--|-----------------------------|---|-------------------------|-------------------------------------|----------------------|---------------------------|-------------------------------------|
| Programa presupuestario | 1-006 FAM Infraestructura Educativa Media Superior y Superior                                     | Ramo  | 33 Aportaciones Federales para Entidades Federativas y Municipales | Dependencia                 | 416 - Dirección General de Programación y Presupuesto A | Enfoques transversales  | Ninguno                             |                      |                           |                                     |
| Finalidad               | 2 - Desarrollo Social   | Función   | 5 - Educación  | Clasificación Funcional     | Subfunción 2 - Educación Media Superior                 | Actividad Institucional | 7 - Fondo de Aportaciones Múltiples |                      |                           |                                     |
| RESULTADOS              |   |   |  |                             |   |                         |                                     |                      |                           |                                     |
| NIVEL                   | OBJETIVOS   | Denominación  | Método de cálculo  | Unidad de medida            | Tipo-Dimensión-Frecuencia                               | Meta Programada         |                                     | AVANCE               |                           | Responsable del Registro del Avance |
|                         |   |   |  |                             |   | Actual                  | al periodo                          | Realizado al periodo | Avance % al periodo       |                                     |
| Componente              |   | Porcentaje de proyectos en proceso (Número de proyectos en proceso de ejecución en la categoría de rehabilitación y/o mantenimiento en educación media superior / Total de proyectos aprobados en la categoría de construcción en educación media superior) x 100         | Porcentaje   | Gestión-Eficacia-Trimestral | 0.00  | 0.00                    | 0.00                                | N/A Estatal          |                           |                                     |
| ZI-TABASCO              |   |   |  |                             |   | 0.00                    | 0.00                                | 0.00                 | N/A 0 - Cobertura estatal |                                     |
|                         | Proyectos ejecutados de rehabilitación y/o mantenimiento, equipamiento en educación superior      | Porcentaje de proyectos en proceso (Número de proyectos en proceso de ejecución en la categoría de rehabilitación y/o mantenimiento en educación superior / Total de proyectos aprobados en la categoría de rehabilitación y/o mantenimiento en educación superior) x 100 | Porcentaje   | Gestión-Eficacia-Trimestral | 0.00  | 0.00                    | 0.00                                | N/A Estatal          |                           |                                     |
| ZI-TABASCO              |   |   |  |                             |   | 0.00                    | 0.00                                | 0.00                 | N/A 0 - Cobertura estatal |                                     |
|                         |   | Porcentaje de proyectos en proceso (Número de proyectos en proceso de ejecución en la categoría de construcción en educación superior / Total de proyectos aprobados en la categoría de construcción en educación superior) x 100   | Porcentaje   | Gestión-Eficacia-Trimestral | 0.00  | 0.00                    | 0.00                                | N/A Estatal          |                           |                                     |
| ZI-TABASCO              |   |   |  |                             |   | 0.00                    | 0.00                                | 0.00                 | N/A 0 - Cobertura estatal |                                     |
|                         |   | Porcentaje de proyectos en proceso (Número de proyectos en proceso de ejecución en la categoría de equipamiento en educación superior / Total de proyectos aprobados en la categoría de equipamiento en educación superior) x 100   | Porcentaje   | Gestión-Eficacia-Trimestral | 0.00  | 0.00                    | 0.00                                | N/A Estatal          |                           |                                     |
| ZI-TABASCO              |   |   |  |                             |   | 0.00                    | 0.00                                | 0.00                 | N/A 0 - Cobertura estatal |                                     |
| Propósito               | Los planteles y/o campus de educación superior mejoran su infraestructura física educativa (INFE) | Porcentaje de planteles y/o campus (Número de planteles y/o campus de educación superior mejorados en su infraestructura con recursos del Fondo de Aportaciones Múltiples en el periodo / Total de planteles y/o campus de educación superior del estado) x 100           | Porcentaje   | Estratégico-Eficacia-Anual  | 0.00  | 0.00                    | N/A                                 | N/A                  | N/A Estatal               |                                     |
| ZI-TABASCO              |   |   |  |                             |   | 0.00                    | 0.00                                | 0.00                 | N/A 0 - Cobertura estatal |                                     |

*[Handwritten signatures and initials]*

Informe sobre la Situación Económica, las Finanzas Públicas y la Deuda Pública Primer Trimestre 2018

| DATOS DEL PROGRAMA  |  |   |                   |                  |   |   |                              |                     |                                     |                                     |  |
|---|--|---|-------------------|------------------|---|---|------------------------------|---------------------|-------------------------------------|-------------------------------------|--|
| Programa presupuestario   | 1-008 FAM Infraestructura Educativa Media Superior y Superior  |   | Ratio             | 33               | Aportaciones Federales Federativas y Municipios para Entidades Dependencia Coordinadora del Fondo | 418 - Dirección General de Programación Presupuesta A | Enfoques transversales       | Ninguno             |                                     |                                     |  |
| Finalidad   | 2 - Desarrollo Social  |   | Función           | 5 - Educación    |   | Subfunción  | 2 - Educación Media Superior |                     | Actividad Institucional             | 7 - Fondo de Aportaciones Múltiples |  |
| RESULTADOS  |  |   |                   |                  |   |   |                              |                     |                                     |                                     |  |
| INDICADORES   |  |   |                   |                  |   |   |                              |                     |                                     |                                     |  |
| NIVEL   | OBJETIVOS  | Denominación  | Método de cálculo | Unidad de medida | Tipo-Dimensión-Frecuencia   | Meta Programada Anual                                 | Realizado al periodo         | Avance % al periodo | Responsable del Registro del Avance |                                     |  |
| Propósito   |  | Porcentaje de planteles de educación (Número de planteles de educación media superior mejorados en su infraestructura con recursos del Fondo Infraestructura con recursos del de Aportaciones Múltiples en el periodo / Total de Fondo de Aportaciones Múltiples, planteles de educación media superior del estado) x 100 respecto del total de planteles de educación media superior en el estado. |                   | Porcentaje       | Estratégico-Eficacia-Anual  | 0.00  | N/A                          | N/A                 | N/A Estatal                         |                                     |  |
| 27-TABASCO  |  |   |                   |                  |   | 0.00  |                              |                     | N/A 0 - Cobertura estatal           |                                     |  |
| Actividad   | Aprobación de proyectos de construcción, rehabilitación y/o mantenimiento y de equipamiento en instituciones de educación superior para ser financiados por el FAM Infraestructura Educativa | Porcentaje de proyectos aprobados (Número de proyectos aprobados en instituciones de educación superior en la categoría de rehabilitación y/o mantenimiento para ser financiados por el FAM Infraestructura Educativa / Total de proyectos solicitados en la categoría de rehabilitación y/o mantenimiento en educación media superior) X 100   |                   | Porcentaje       | Gestión-Eficacia-Anual  | 0.00  | N/A                          | N/A                 | N/A Estatal                         |                                     |  |
| 27-TABASCO  |  |   |                   |                  |   | 0.00  |                              |                     | N/A 0 - Cobertura estatal           |                                     |  |
| Actividad   |  | Porcentaje de proyectos aprobados (Número de proyectos aprobados en instituciones de educación superior en la categoría de equipamiento para ser financiados por el FAM Infraestructura Educativa / Total de proyectos solicitados en la categoría de equipamiento en educación media superior) X 100   |                   | Porcentaje       | Gestión-Eficacia-Anual  | 100.00  | N/A                          | N/A                 | N/A Estatal                         |                                     |  |
| 27-TABASCO  |  |   |                   |                  |   | 100.00  |                              |                     | N/A 0 - Cobertura estatal           |                                     |  |
| Actividad   |  | Porcentaje de proyectos aprobados (Número de proyectos aprobados en instituciones de educación superior en la categoría de construcción para ser financiados por el FAM Infraestructura Educativa / Total de proyectos solicitados en la categoría de construcción en educación media superior) X 100   |                   | Porcentaje       | Gestión-Eficacia-Anual  | 100.00  | N/A                          | N/A                 | N/A Estatal                         |                                     |  |
| 27-TABASCO  |  |   |                   |                  |   | 100.00  |                              |                     | N/A 0 - Cobertura estatal           |                                     |  |
| Justificación de diferencia de avances con respecto a las metas programadas |  |   |                   |                  |   |   |                              |                     |                                     |                                     |  |

*[Handwritten signatures and initials]*

Informes sobre la Situación Económica, las Finanzas Públicas y la Deuda Pública Primer Trimestre 2018

| DATOS DEL PROGRAMA   |   |              |                       |                  |  |                                  |                                    |   |                                     |   |
|--|---|--------------|-----------------------|------------------|--|----------------------------------|------------------------------------|---|-------------------------------------|---|
| Programa presupuestario  | 1-008 FAM Infraestructura Educativa Media Superior y Superior |              | Ramo                  | 33               | Aportaciones Federales para Entidades Federativas y Municipios |                                  | Dependencia Coordinadora del Fondo | 418 - Dirección General de Programación Presupuesto A           | Enfoques transversales y            | Ninguno   |
| Finalidad  |   |              | 2 - Desarrollo Social |                  | Función 5 - Educación  |                                  |                                    | Clasificación Funcional Subfunción 2 - Educación Media Superior |                                     | Actividad Institucional 7 - Fondo de Aportaciones Múltiples |
| RESULTADOS   |   |              |                       |                  |  |                                  |                                    |   |                                     |   |
| NIVEL  | OBJETIVOS   | INDICADORES  |                       |                  |  |                                  | AVANCE                             |   | Responsable del Registro del Avance |   |
|  |   | Denominación | Método de cálculo     | Unidad de medida | Tipo-Dimensión-Frecuencia                                      | Meta Programada Anual al periodo | Realizado al periodo               | Avance % al periodo   |                                     |   |
| Indicadores con frecuencia de medición cuatrimestral, semestral, anual o con un periodo mayor de tiempo.   |   |              |                       |                  |  |                                  |                                    |   |                                     |   |
| Estos indicadores no registraron información ni justificación, debido a que lo harán de conformidad con la frecuencia de medición con la que programaron sus metas.  |   |              |                       |                  |  |                                  |                                    |   |                                     |   |
| Porcentaje de proyectos aprobados de instituciones de educación superior en la categoría de rehabilitación y/o mantenimiento para ser financiados por el FAM Infraestructura Educativa                                   |   |              |                       |                  |  |                                  |                                    |   |                                     |   |
| 0 - Cobertura estatal  |   |              |                       |                  |  |                                  |                                    |   |                                     |   |
| Porcentaje de proyectos aprobados de instituciones de educación superior en la categoría de construcción para ser financiados por el FAM Infraestructura Educativa   |   |              |                       |                  |  |                                  |                                    |   |                                     |   |
| 0 - Cobertura estatal  |   |              |                       |                  |  |                                  |                                    |   |                                     |   |
| Porcentaje de proyectos aprobados de instituciones de educación superior en la categoría de equipamiento para ser financiados por el FAM Infraestructura Educativa   |   |              |                       |                  |  |                                  |                                    |   |                                     |   |
| 0 - Cobertura estatal  |   |              |                       |                  |  |                                  |                                    |   |                                     |   |
| Porcentaje de proyectos en proceso de ejecución en la categoría de equipamiento en educación media superior  |   |              |                       |                  |  |                                  |                                    |   |                                     |   |
| 0 - Cobertura estatal  |   |              |                       |                  |  |                                  |                                    |   |                                     |   |
| Porcentaje de proyectos en proceso de ejecución en la categoría de construcción en educación media superior  |   |              |                       |                  |  |                                  |                                    |   |                                     |   |
| 0 - Cobertura estatal  |   |              |                       |                  |  |                                  |                                    |   |                                     |   |
| Porcentaje de proyectos en proceso de ejecución en la categoría de rehabilitación y/o mantenimiento en educación media superior  |   |              |                       |                  |  |                                  |                                    |   |                                     |   |
| 0 - Cobertura estatal  |   |              |                       |                  |  |                                  |                                    |   |                                     |   |
| Porcentaje de proyectos en proceso de ejecución en la categoría de rehabilitación y/o mantenimiento en educación superior  |   |              |                       |                  |  |                                  |                                    |   |                                     |   |
| 0 - Cobertura estatal  |   |              |                       |                  |  |                                  |                                    |   |                                     |   |
| Porcentaje de proyectos en proceso de ejecución en la categoría de construcción en educación superior  |   |              |                       |                  |  |                                  |                                    |   |                                     |   |
| 0 - Cobertura estatal. Este indicador se programó hasta el 3er. Trimestre.   |   |              |                       |                  |  |                                  |                                    |   |                                     |   |
| Porcentaje de proyectos en proceso de ejecución en la categoría de equipamiento en educación superior  |   |              |                       |                  |  |                                  |                                    |   |                                     |   |
| 0 - Cobertura estatal  |   |              |                       |                  |  |                                  |                                    |   |                                     |   |
| Porcentaje de planteles y/o campus de educación superior mejorados en su infraestructura con recursos del Fondo de Aportaciones Múltiples, respecto del total de planteles y/o campus de educación superior en el estado |   |              |                       |                  |  |                                  |                                    |   |                                     |   |
| 0 - Cobertura estatal  |   |              |                       |                  |  |                                  |                                    |   |                                     |   |
| Porcentaje de planteles de educación media superior mejorados en su infraestructura con recursos del Fondo de Aportaciones Múltiples, respecto del total de planteles de educación media superior en el estado.          |   |              |                       |                  |  |                                  |                                    |   |                                     |   |
| 0 - Cobertura estatal  |   |              |                       |                  |  |                                  |                                    |   |                                     |   |
| Porcentaje de proyectos aprobados de instituciones de educación media superior en la categoría de rehabilitación y/o mantenimiento para ser financiados por el FAM Infraestructura Educativa                             |   |              |                       |                  |  |                                  |                                    |   |                                     |   |
| 0 - Cobertura estatal  |   |              |                       |                  |  |                                  |                                    |   |                                     |   |
| Porcentaje de proyectos aprobados de instituciones de educación media superior en la categoría de equipamiento para ser financiados por el FAM Infraestructura Educativa   |   |              |                       |                  |  |                                  |                                    |   |                                     |   |
| 0 - Cobertura estatal  |   |              |                       |                  |  |                                  |                                    |   |                                     |   |
| Porcentaje de proyectos aprobados de instituciones de educación media superior en la categoría de construcción para ser financiados por el FAM Infraestructura Educativa   |   |              |                       |                  |  |                                  |                                    |   |                                     |   |
| 0 - Cobertura estatal  |   |              |                       |                  |  |                                  |                                    |   |                                     |   |

| DATOS DEL PROGRAMA  |                                   |              |                       |                  |  |   |   |                          |  |                                     |
|---|-----------------------------------|--------------|-----------------------|------------------|--|---|---|--------------------------|--|-------------------------------------|
| Programa presupuestario   | I-009 FAETA Educación Tecnológica |              | Ramo                  | 33               | Aportaciones Federales para Entidades Federativas y Municipios | Dependencia   | 416 - Dirección General de Programación Presupuesta A | Enfoques transversales y | Ninguno  |                                     |
| Finalidad   | 2 - Desarrollo Social             |              | Función 5 - Educación |                  |  | Clasificación Funcional Subfunción 2 - Educación Media Superior |   | Actividad Institucional  | 8 - Fondo de Aportaciones para la Educación Tecnológica y de Adultos |                                     |
| RESULTADOS  |                                   |              |                       |                  |  |   |   |                          |  |                                     |
| NIVEL   | OBJETIVOS                         | Denominación | Método de cálculo     | Unidad de medida | Tipo-Dimensión-Frecuencia                                      | Meta Programada   |   | AVANCE                   |  | Responsable del Registro del Avance |
|   |                                   |              |                       |                  |  | Anual   | al periodo  | Realizado al periodo     | Avance % al periodo  |                                     |
| Actividad   | 27-TABASCO                        | 27-TABASCO   | 27-TABASCO            | 27-TABASCO       | 27-TABASCO   | 27-TABASCO  | 27-TABASCO  | 27-TABASCO               | 27-TABASCO   | 27-TABASCO                          |
| Actividad   | 27-TABASCO                        | 27-TABASCO   | 27-TABASCO            | 27-TABASCO       | 27-TABASCO   | 27-TABASCO  | 27-TABASCO  | 27-TABASCO               | 27-TABASCO   | 27-TABASCO                          |
| Propósito   | 27-TABASCO                        | 27-TABASCO   | 27-TABASCO            | 27-TABASCO       | 27-TABASCO   | 27-TABASCO  | 27-TABASCO  | 27-TABASCO               | 27-TABASCO   | 27-TABASCO                          |
| Componente  | 27-TABASCO                        | 27-TABASCO   | 27-TABASCO            | 27-TABASCO       | 27-TABASCO   | 27-TABASCO  | 27-TABASCO  | 27-TABASCO               | 27-TABASCO   | 27-TABASCO                          |
| Componente  | 27-TABASCO                        | 27-TABASCO   | 27-TABASCO            | 27-TABASCO       | 27-TABASCO   | 27-TABASCO  | 27-TABASCO  | 27-TABASCO               | 27-TABASCO   | 27-TABASCO                          |
| Justificación de diferencia de avances con respecto a las metas programadas |                                   |              |                       |                  |  | 71.42   |   |                          |  | N/A 0 - Cobertura estatal           |

Informes sobre la Situación Económica, las Finanzas Públicas y la Deuda Pública  
Primer Trimestre 2018

| DATOS DEL PROGRAMA  |                                   |              |                   |   |  |   |                          |  |                                     |  |
|---|-----------------------------------|--------------|-------------------|---|--|---|--------------------------|--|-------------------------------------|--|
| Programa presupuestario   | 1-000 FAETA Educación Tecnológica | Ramo         | 33                | Aportaciones Federales para Federativas y Municipios            | Entidades Dependencia Coordinadora del Fondo | 418 - Dirección General de Programación Presupuesto A | Enfoques transversales y | Ninguno  |                                     |  |
| Finalidad   | 2 - Desarrollo Social             | Función      | 5 - Educación     | Clasificación Funcional Subfunción 2 - Educación Media Superior |  |   | Actividad Institucional  | 8 - Fondo de Aportaciones para la Educación Tecnológica y de Adultos |                                     |  |
| RESULTADOS  |                                   |              |                   |   |  |   |                          |  |                                     |  |
| NIVEL   | OBJETIVOS                         | INDICADORES  |                   |   |  |   | AVANCE                   |  | Responsable del Registro del Avance |  |
|   |                                   | Denominación | Método de cálculo | Unidad de medida  | Tipo-Dimensión-Frecuencia                    | Meta Programada Anual al periodo                      | Realizado al periodo     | Avance % al periodo  |                                     |  |
| Indicadores con frecuencia de medición cuatrimestral, semestral, anual o con un periodo mayor de tiempo.<br>Estos indicadores no registraron información ni justificación, debido a que lo harán de conformidad con la frecuencia de medición con la que programaron sus metas. |                                   |              |                   |   |  |   |                          |  |                                     |  |
| Porcentaje de planteles de Educación Profesional Técnica apoyados con recursos presupuestarios del FAETA<br>0 - Cobertura estatal   |                                   |              |                   |   |  |   |                          |  |                                     |  |
| Porcentaje del alumnado en planteles CONALEP que participan en programas de tutoría en la Entidad Federativa<br>0 - Cobertura estatal   |                                   |              |                   |   |  |   |                          |  |                                     |  |
| Porcentaje de Eficiencia terminal del CONALEP<br>0 - Cobertura estatal  |                                   |              |                   |   |  |   |                          |  |                                     |  |
| Absorción de Educación Profesional Técnica<br>0 - Cobertura estatal   |                                   |              |                   |   |  |   |                          |  |                                     |  |
| Porcentaje de planteles del CONALEP en la Entidad Federativa incorporados al Sistema Nacional de Bachillerato (SNB).<br>0 - Cobertura estatal   |                                   |              |                   |   |  |   |                          |  |                                     |  |

| DATOS DEL PROGRAMA      |  |  |   |                   |  |                                       |                        |   |  |                     |
|-------------------------|--|--|---|-------------------|--|---------------------------------------|------------------------|---|--|---------------------|
| Programa presupuestario | 1-010 FAETA Educación de Adultos   |  | Ramo  | 33                | Aportaciones Federales para Entidades Federativas y Municipios | Dependencia                           | Coordinadora del Fondo | 416 - Dirección General de Programación Presupuesto A | Enfoques transversales   | Ninguno             |
| Clasificación Funcional |  |  |   |                   |  |                                       |                        |   |  |                     |
| Finalidad               | 2 - Desarrollo Social  |  | Función 5 - Educación   |                   |  | Subfunción 5 - Educación para Adultos |                        | Actividad Institucional                               | B - Fondo de Aportaciones para la Educación Tecnológica y de Adultos |                     |
| RESULTADOS              |  |  |   |                   |  |                                       |                        |   |  |                     |
| NIVEL                   | OBJETIVOS  | INDICADORES  |   |                   |  |                                       |                        |   |  |                     |
|                         |  | Denominación   | Método de cálculo   | Unidad de medida  | Tipo-Dimensión-Frecuencia                                      | Meta Programada Anual                 | Realizado al periodo   | Avance % al periodo                                   | Responsable del Registro del Avance                                  |                     |
| Fin                     |  | Tasa de variación de la población de 15 años o más en situación de rezago educativo  | $\frac{\text{Población de 15 años o más en situación de rezago educativo en } t - \text{Población de 15 años o más en situación de rezago educativo en } (t-1)}{(t-1)} * 100$   | Tasa de variación | Estratégico-Eficacia-Anual                                     | 0.00                                  | N/A                    | N/A   | N/A  | Estad               |
| 27-TABASCO              |  |  |   |                   |  | 0.00                                  |                        |   | N/A  | 0 - Cobertura estad |
| Componente              | Programa Especial de Implementación  | Porcentaje de exámenes del Programa Especial de Certificación (PEC) de educación primaria y secundaria aplicados en el periodo I + Exámenes del PEC de educación primaria solicitados en el periodo I + Exámenes del PEC de educación secundaria solicitados en el periodo I | $\frac{\text{Exámenes del PEC de educación primaria aplicados en el periodo I} + \text{Exámenes del PEC de educación primaria solicitados en el periodo I} + \text{Exámenes del PEC de educación secundaria aplicados en el periodo I} + \text{Exámenes del PEC de educación secundaria solicitados en el periodo I}}{\text{Exámenes del PEC de educación primaria aplicados en el periodo I} + \text{Exámenes del PEC de educación primaria solicitados en el periodo I} + \text{Exámenes del PEC de educación secundaria aplicados en el periodo I} + \text{Exámenes del PEC de educación secundaria solicitados en el periodo I}} * 100$ | Porcentaje        | Gestión-Eficacia-Trimestral                                    | 20.00                                 | 26.62                  | 26.62   | 100.00   | Estad               |
| 27-TABASCO              |  |  |   |                   |  | 20.00                                 | 26.62                  | 26.62   | 100.00   | 0 - Cobertura estad |
| Actividad               | Incorporación de asesores educativos   | Tasa de variación de asesorías   | $\frac{\text{Número de asesores activos en } t - \text{Número de asesores activos en } (t-1)}{(t-1)} * 100$   | Tasa de variación | Gestión-Eficiencia-Trimestral                                  | 1.69                                  | 0.43                   | 0.43  | 100.00   | Estad               |
| 27-TABASCO              |  |  |   |                   |  | 1.69                                  | 0.43                   | 0.43  | 100.00   | 0 - Cobertura estad |
| Componente              | Niveles del Modelo Educativo para la Vida y el Trabajo concluidos a través de la vinculación con distintas Unidades Operativas del INEA. | Porcentaje de usuarios que concluyen niveles intermedio y avanzado del MEVyT vinculados a plazas comunitarias de atención educativa y servicios integrales en el periodo I   | $\frac{\text{Usuarios que concluyen nivel intermedio y avanzado del MEVyT y están vinculados a plazas comunitarias de atención educativa y servicios integrales en el periodo I}}{\text{Total usuarios que concluyen algún nivel del MEVyT educativo y servicios integrales en el periodo I}} * 100$  | Porcentaje        | Estratégico-Eficacia-Semestral                                 | 17.41                                 | N/A                    | N/A   | N/A  | Estad               |
| 27-TABASCO              |  |  |   |                   |  | 17.41                                 |                        |   | N/A  | 0 - Cobertura estad |
| Componente              |  | Porcentaje de usuarios que concluyen niveles intermedio y avanzado del MEVyT vinculados a circuitos de estudio en el periodo I   | $\frac{\text{Usuarios que concluyen niveles intermedio y avanzado del MEVyT vinculados a circuitos de estudio en el periodo I}}{\text{Total usuarios que concluyen algún nivel del MEVyT en el periodo I}} * 100$   | Porcentaje        | Estratégico-Eficacia-Semestral                                 | 76.10                                 | N/A                    | N/A   | N/A  | Estad               |
| 27-TABASCO              |  |  |   |                   |  | 76.10                                 |                        |   | N/A  | 0 - Cobertura estad |

*[Handwritten signatures and initials]*

Informes sobre la Situación Económica, las Finanzas Públicas y la Deuda Pública Primer Trimestre 2018

| DATOS DEL PROGRAMA      |  |   |   |                        |   |                         |  |                                     |                     |                           |
|-------------------------|--|---|---|------------------------|---|-------------------------|--|-------------------------------------|---------------------|---------------------------|
| Programa presupuestario | 1-010 FAETA Educación de Adultos   | Ramo  | 33 Aportaciones Federales para Entidades Federativas y Municipios   | Coordinadora del Fondo | 416 - Dirección General de Programación Presupuesto A | Enfoques transversales  | Ninguno  |                                     |                     |                           |
| Finalidad               | 2 - Desarrollo Social  | Función   | 5 - Educación   | Subfunción             | 5 - Educación para Adultos                            | Actividad Institucional | 8 - Fondo de Aportaciones para la Educación Tecnológica y de Adultos |                                     |                     |                           |
| RESULTADOS              |  |   |   |                        |   |                         |  |                                     |                     |                           |
| NIVEL                   | OBJETIVOS  | INDICADORES   |   |                        |   | AVANCE                  |  | Responsable del Registro del Avance |                     |                           |
|                         |  | Denominación  | Método de cálculo   | Unidad de medida       | Tipo-Dimensión-Frecuencia                             | Meta Programada Anual   | Realizado al periodo   |                                     | Avance % al periodo |                           |
| Componente              |  | Porcentajes de usuarios que concluyen nivel intermedio y avanzado del MEVYT y están vinculados a los puntos de encuentro en avanzado del MEVYT vinculados a el periodo / Total usuarios que concluyen algún nivel de Puntos de Encuentro. | (Usuarios que concluyen nivel intermedio y avanzado del MEVYT y están vinculados a los puntos de encuentro en avanzado del MEVYT vinculados a el periodo / Total usuarios que concluyen algún nivel de Puntos de Encuentro) * 100 | Porcentaje             | Estratégico-Eficacia-Semestral                        | 0.00                    | N/A  | N/A                                 | N/A                 | Estad                     |
| 27-TABASCO              |  |   |   |                        |   | 0.00                    |  |                                     |                     | N/A 0 - Cobertura estatal |
| Actividad               | Vinculación de Módulos en el Sistema Automatizado de Seguimiento y Acreditación (SASA) | Porcentaje de módulos impresos vinculados en el periodo I / Total de módulos vinculados en el periodo I   | (Total de módulos impresos vinculados en el periodo I / Total de módulos vinculados en el periodo I) * 100  | Porcentaje             | Gestión-Eficiencia-Trimestral                         | 96.58                   | 99.19  | 48.06                               | 48.45               | Estad                     |
| 27-TABASCO              |  |   |   |                        |   | 96.58                   | 99.19  | 48.06                               | 48.45               | 0 - Cobertura estatal     |
| Actividad               |  | Razón de módulos entregados y vinculados a usuarios activos en el periodo I / Total de usuarios activos en el periodo I   | (Número de módulos entregados y vinculados a usuarios activos en el periodo I / Total de usuarios activos en el periodo I)  | Otra                   | Gestión-Eficiencia-Trimestral                         | 0.72                    | 0.75   | 0.90                                | 120.00              | Estad                     |
| 27-TABASCO              |  |   |   |                        |   | 0.72                    | 0.75   | 0.90                                | 120.00              | 0 - Cobertura estatal     |
| Actividad               |  | Porcentaje de módulos en línea o digitales vinculados en el trimestre periodo I / Total de módulos vinculados en el periodo I   | (Total de módulos en línea o digitales vinculados en el trimestre periodo I / Total de módulos vinculados en el periodo I) * 100  | Porcentaje             | Gestión-Eficiencia-Trimestral                         | 99.35                   | 94.26  | 51.94                               | 55.10               | Estad                     |
| 27-TABASCO              |  |   |   |                        |   | 99.35                   | 94.26  | 51.94                               | 55.10               | 0 - Cobertura estatal     |
| Actividad               | Registro de inscripciones en el Modelo Educativo para la Vida y el Trabajo (MEVYT)     | Tasa de variación de inscripción en el Modelo de Educación para la Vida y el Trabajo (MEVYT)  | ((Total de inscripciones en el MEVYT en el periodo I - 1) / Total de inscripciones en el MEVYT en el periodo I - 1) * 100   | Tasa de variación      | Gestión-Eficiencia-Trimestral                         | 39.00                   | 20.00  | 0.00                                | 0.00                | Estad                     |
| 27-TABASCO              |  |   |   |                        |   | 39.00                   | 20.00  | 0.00                                | 0.00                | 0 - Cobertura estatal     |
| Actividad               | Registro en el Programa Especial de Certificación                                      | Tasa de variación del registro para la aplicación del examen del Programa Especial de Certificación (PEC)   | ((Total de personas registradas en el PEC en el periodo I - 1) / Total de personas registradas en el PEC en el periodo I - 1) * 100   | Tasa de variación      | Gestión-Eficiencia-Trimestral                         | 50.00                   | 0.00   | 0.00                                | N/A                 | Estad                     |
| 27-TABASCO              |  |   |   |                        |   | 50.00                   | 0.00   | 0.00                                | N/A                 | 0 - Cobertura estatal     |

*[Handwritten signatures and initials]*



| DATOS DEL PROGRAMA      |   |   |   |  |                                    |   |  |                     |                                     |  |
|-------------------------|---|---|---|--|------------------------------------|---|--|---------------------|-------------------------------------|--|
| Programa presupuestario | 1-010 FAETA Educación de Adultos  | Ramo  | 33  | Aportaciones Federales para Entidades Federativas y Municipios | Dependencia Coordinadora del Fondo | 416 - Dirección General de Programación Presupuesto A | Enfoques transversales y   | Ninguno             |                                     |  |
| Finalidad               | 2 - Desarrollo Social   | Función   | 5 - Educación   | Clasificación Funcional Subfunción 5 - Educación para Adultos  |                                    | Actividad Institucional                               | 8 - Fondo de Aportaciones para la Educación Tecnológica y de Adultos |                     |                                     |  |
| RESULTADOS              |   |   |   |  |                                    |   |  |                     |                                     |  |
| NIVEL                   | OBJETIVOS   | INDICADORES:  |   |  |                                    |   | AVANCE   |                     | Responsable del Registro del Avance |  |
|                         |   | Denominación  | Método de cálculo   | Unidad de medida   | Tipo-Dimensión-Frecuencia          | Meta Programada Anual                                 | Realizado al periodo   | Avance % al periodo |                                     |  |
|                         |   | Porcentaje de certificados emitidos (Total de usuarios que concluyeron nivel en el trimestre PEC y MEVyT y que les fue emitido un certificado o certificación en I + Usuarios que concluyeron nivel PEC y MEVyT en I-1 con certificado o certificación emitido en el periodo I) / (Usuarios que concluyen alguno de los niveles del MEVyT y acreditaron examen del PEC en I + Usuarios que concluyeron nivel PEC y MEVyT en I-1 con certificado o certificación pendiente de emisión) * 100 | (Total de usuarios que concluyeron nivel en el trimestre PEC y MEVyT y que les fue emitido un certificado o certificación en I + Usuarios que concluyeron nivel PEC y MEVyT en I-1 con certificado o certificación emitido en el periodo I) / (Usuarios que concluyen alguno de los niveles del MEVyT y acreditaron examen del PEC en I + Usuarios que concluyeron nivel PEC y MEVyT en I-1 con certificado o certificación pendiente de emisión) * 100 | Porcentaje   | Gestión-Eficiencia-Trimestral      | 85.71   | 95.00  | 99.48               | 104.72 Estatal                      |  |
| 27-TABASCO              |   |   |   |  |                                    | 85.71   | 95.00  | 99.48               | 104.72 0 - Cobertura estatal        |  |
|                         | Formación continua de asesores educativos                                     | Porcentaje de asesores con más de un (Asesores que tienen más de un año de servicio que año de permanencia con formación reciben formación continua en I / Total de asesores con continue acumulada al cierre del más de un año de servicio en I) * 100 trimestre   | Porcentaje de asesores con más de un (Asesores que tienen más de un año de servicio que año de permanencia con formación reciben formación continua en I / Total de asesores con continue acumulada al cierre del más de un año de servicio en I) * 100 trimestre   | Porcentaje   | Gestión-Eficiencia-Trimestral      | 83.97   | 15.82  | 7.86                | 49.68 Estatal                       |  |
| 27-TABASCO              |   |   |   |  |                                    | 83.97   | 15.82  | 7.86                | 49.68 0 - Cobertura estatal         |  |
|                         | Aplicación de exámenes del MEVyT  | Porcentaje de exámenes impresos (Total de exámenes impresos del MEVyT aplicados en el periodo I / Total de exámenes aplicados en cualquier formato del MEVyT en el periodo I) * 100   | Porcentaje de exámenes impresos (Total de exámenes impresos del MEVyT aplicados en el periodo I / Total de exámenes aplicados en cualquier formato del MEVyT en el periodo I) * 100   | Porcentaje   | Gestión-Eficiencia-Trimestral      | 28.57   | 99.59  | 95.51               | 95.90 Estatal                       |  |
| 27-TABASCO              |   |   |   |  |                                    | 28.57   | 99.59  | 95.51               | 95.90 0 - Cobertura estatal         |  |
|                         |   | Porcentaje de exámenes en línea (Total de exámenes en línea del MEVyT aplicados en el periodo I / Total de exámenes aplicados en cualquier formato del MEVyT en el periodo I) * 100   | Porcentaje de exámenes en línea (Total de exámenes en línea del MEVyT aplicados en el periodo I / Total de exámenes aplicados en cualquier formato del MEVyT en el periodo I) * 100   | Porcentaje   | Gestión-Eficiencia-Trimestral      | 1.43  | 4.52   | 4.49                | 99.34 Estatal                       |  |
| 27-TABASCO              |   |   |   |  |                                    | 1.43  | 4.52   | 4.49                | 99.34 0 - Cobertura estatal         |  |
|                         | Población de 15 años y más con rezago educativo concluyen la educación básica | Porcentaje de usuarios que concluyen (Usuarios que concluyen nivel intermedio del MEVyT y nivel intermedio de cualquier se incorporan al nivel avanzado del MEVyT en el vertiente del MEVyT y se incorporan periodo I / Número de usuarios que concluyen nivel a nivel avanzado de cualquier intermedio del MEVyT en el periodo I) * 100 vertiente del MEVyT en el año  | Porcentaje de usuarios que concluyen (Usuarios que concluyen nivel intermedio del MEVyT y nivel intermedio de cualquier se incorporan al nivel avanzado del MEVyT en el vertiente del MEVyT y se incorporan periodo I / Número de usuarios que concluyen nivel a nivel avanzado de cualquier intermedio del MEVyT en el periodo I) * 100 vertiente del MEVyT en el año  | Porcentaje   | Estratégico-Eficacia-Anual         | 91.67   | N/A  | N/A                 | N/A Estatal                         |  |
| 27-TABASCO              |   |   |   |  |                                    | 91.67   |  |                     | N/A 0 - Cobertura estatal           |  |

Informes sobre la Situación Económica, las Finanzas Públicas y la Deuda Pública Primer Trimestre 2018

| DATOS DEL PROGRAMA   |  |  |                   |  |                                    |  |  |                      |                     |                                     |
|--|--|--|-------------------|--|------------------------------------|--|--|----------------------|---------------------|-------------------------------------|
| Programa presupuestario  | L-010 FAETA Educación de Adultos   | Ramo   | 33                | Aportaciones Federales para Entidades Federativas y Municipios | Dependencia Coordinadora del Fondo | 416 - Dirección General de Programación y Presupuestos A | Enfoques transversales   | Ninguno              |                     |                                     |
| Finalidad  | 2 - Desarrollo Social  | Función  | 5 - Educación     | Subfunción   | 5 - Educación para Adultos         | Actividad Institucional                                  | 8 - Fondo de Aportaciones para la Educación Tecnológica y de Adultos |                      |                     |                                     |
| RESULTADOS   |  |  |                   |  |                                    |  |  |                      |                     |                                     |
| NIVEL  | OBJETIVOS  | INDICADORES  |                   |  |                                    | Meta Programada  |  | AVANCE               |                     | Responsable del Registro del Avance |
|  |  | Denominación   | Método de cálculo | Unidad de medida   | Tipo-Dimensión-Frecuencia          | Anual  | al periodo   | Realizado al periodo | Avance % al periodo |                                     |
| Propósito  |  | Porcentaje de usuarios que concluyen ((Total de usuarios que concluyen nivel primaria con el nivel (UCH) educativo, primaria o PEC en el periodo I + Total de usuarios que concluyen secundaria a través de la aplicación nivel secundaria con el PEC en el periodo I) / Total de del Programa Especial de participantes que presentaron examen del PEC educación Certificación (PEC) en el trimestre primaria o educación secundaria en el periodo I) * 100 |                   | Porcentaje   | Estratégico-Eficiencia-Trimestral  | 41.67  | 41.67  | 55.88                | 134.10              | Estatal                             |
| ZT-TABASCO   |  |  |                   |  |                                    | 41.67  | 41.67  | 55.88                | 134.10              | 0 - Cobertura estatal               |
| Propósito  |  | Tasa de variación de usuarios del ((Usuarios que concluyen nivel en el año I / Usuarios que MEVYT que concluyen nivel inicial, concluyen nivel en el año I - 1) * 100  |                   | Tasa de variación  | Estratégico-Eficiencia-Anual       | 5.42   | N/A  | N/A                  | N/A                 | Estatal                             |
| ZT-TABASCO   |  |  |                   |  |                                    | 5.42   |  |                      |                     | 0 - Cobertura estatal               |
| Componente   | Exámenes del Modelo Educativo para la Vida y el Trabajo acreditados por el INEA. | Porcentaje de exámenes acreditados (Número de exámenes acreditados en el periodo I del Modelo Educativo para la Vida y el Trabajo / Número de exámenes presentados en el periodo I) * 100  |                   | Porcentaje   | Estratégico-Eficiencia-Semestral   | 70.00  | N/A  | N/A                  | N/A                 | Estatal                             |
| ZT-TABASCO   |  |  |                   |  |                                    | 70.00  |  |                      |                     | 0 - Cobertura estatal               |
| Actividad  | Emitión de certificados  | Porcentaje de certificados emitidos a ((Total de certificados emitidos en el periodo I / Total de certificados solicitados en el periodo I - 1 pendientes de entrega + Total de certificados solicitados en el periodo I) * 100  |                   | Porcentaje   | Gestión-Eficiencia-Trimestral      | 62.23  | 62.41  | 62.41                | 100.00              | Estatal                             |
| ZT-TABASCO   |  |  |                   |  |                                    | 62.23  | 62.41  | 62.41                | 100.00              | 0 - Cobertura estatal               |
| Justificación de diferencia de avances con respecto a las metas programadas:   |  |  |                   |  |                                    |  |  |                      |                     |                                     |
| Indicadores con frecuencia de medición cuatrimestral, semestral, anual o con un periodo mayor de tiempo. Estos indicadores no registraron información ni justificación, debido a que lo harán de conformidad con la frecuencia de medición con la que programaron sus metas. |  |  |                   |  |                                    |  |  |                      |                     |                                     |
| Tasa de variación de la población de 15 años o más en situación de rezago educativo.   |  |  |                   |  |                                    |  |  |                      |                     |                                     |
| 0 - Cobertura estatal  |  |  |                   |  |                                    |  |  |                      |                     |                                     |
| Porcentaje de exámenes del Programa Especial de Certificación (PEC) de educación primaria y educación secundaria aplicados en el trimestre.  |  |  |                   |  |                                    |  |  |                      |                     |                                     |
| 0 - Cobertura estatal  |  |  |                   |  |                                    |  |  |                      |                     |                                     |
| Tasa de variación de asesores.   |  |  |                   |  |                                    |  |  |                      |                     |                                     |
| 0 - Cobertura estatal  |  |  |                   |  |                                    |  |  |                      |                     |                                     |
| Porcentajes de usuarios que concluyen niveles intermedio y avanzado del MEVYT vinculados a Plazas Comunitarias de atención educativa y servicios integrales.   |  |  |                   |  |                                    |  |  |                      |                     |                                     |
| 0 - Cobertura estatal  |  |  |                   |  |                                    |  |  |                      |                     |                                     |

*[Handwritten signatures and initials]*

Informes sobre la Situación Económica, las Finanzas Públicas y la Deuda Pública  
Primer Trimestre 2018

| DATOS DEL PROGRAMA      |                                  |      |  |                        |   |                                |
|-------------------------|----------------------------------|------|--|------------------------|---|--------------------------------|
| Programa presupuestario | 1-010 FAETA Educación de Adultos | Ramo | 33 Aportaciones Federales para Entidades Dependientes Federales y Municipios | Coordinadora del Fondo | 416 - Dirección General de Programación y Presupuesto A | Enfoques Transversales Ninguno |

|           |                       |         |               |                                    |                            |                         |  |
|-----------|-----------------------|---------|---------------|------------------------------------|----------------------------|-------------------------|--|
| Finalidad | 2 - Desarrollo Social | Función | 5 - Educación | Clasificación Funcional Subfunción | 5 - Educación para Adultos | Actividad Institucional | 8 - Fondo de Aportaciones para la Educación Tecnológica y de Adultos |
|-----------|-----------------------|---------|---------------|------------------------------------|----------------------------|-------------------------|--|

| NIVEL | OBJETIVOS | INDICADORES |                   |                  |                           |                                  | AVANCE               |                     | Responsable del Registro del Avance |
|-------|-----------|-------------|-------------------|------------------|---------------------------|----------------------------------|----------------------|---------------------|-------------------------------------|
|       |           | Designación | Método de cálculo | Unidad de medida | Tipo-Dimensión-Frecuencia | Meta Programada Anual al periodo | Realizado al periodo | Avance % al periodo |                                     |

|  |  |  |  |  |  |  |  |  |  |
|--|--|--|--|--|--|--|--|--|--|
|  | Porcentajes de usuarios que concluyen niveles intermedio y avanzado del MEVyT vinculados a Circuitos de Estudio.   |  |  |  |  |  |  |  |  |
|  | 0 - Cobertura estatal  |  |  |  |  |  |  |  |  |
|  | Porcentajes de usuarios que concluyen niveles intermedio y avanzado del MEVyT vinculados a Puntos de Encuentro.  |  |  |  |  |  |  |  |  |
|  | 0 - Cobertura estatal  |  |  |  |  |  |  |  |  |
|  | Porcentaje de Módulos Impresos vinculados.   |  |  |  |  |  |  |  |  |
|  | 0 - Cobertura estatal  |  |  |  |  |  |  |  |  |
|  | Razón de módulos entregados y vinculados a los usuarios.   |  |  |  |  |  |  |  |  |
|  | 0 - Cobertura estatal  |  |  |  |  |  |  |  |  |
|  | Porcentaje de módulos en línea o digitales vinculados en el trimestre.   |  |  |  |  |  |  |  |  |
|  | 0 - Cobertura estatal  |  |  |  |  |  |  |  |  |
|  | Tasa de variación de inscripción en el Modelo de Educación para la Vida y el Trabajo (MEVyT).  |  |  |  |  |  |  |  |  |
|  | 0 - Cobertura estatal RESULTADO REAL -1%   |  |  |  |  |  |  |  |  |
|  | Tasa de variación del registro para la aplicación del examen del Programa Especial de Certificación (PEC).   |  |  |  |  |  |  |  |  |
|  | 0 - Cobertura estatal RESULTADOS NEGATIVOS   |  |  |  |  |  |  |  |  |
|  | Porcentaje de certificados emitidos respecto al total de UCN en t.   |  |  |  |  |  |  |  |  |
|  | 0 - Cobertura estatal  |  |  |  |  |  |  |  |  |
|  | Porcentaje de asesores con más de un año de permanencia con formación continua acumulados al cierre del trimestre.   |  |  |  |  |  |  |  |  |
|  | 0 - Cobertura estatal  |  |  |  |  |  |  |  |  |
|  | Porcentaje de exámenes impresos aplicados del MEVyT  |  |  |  |  |  |  |  |  |
|  | 0 - Cobertura estatal  |  |  |  |  |  |  |  |  |
|  | Porcentaje de exámenes en línea aplicados del MEVyT  |  |  |  |  |  |  |  |  |
|  | 0 - Cobertura estatal  |  |  |  |  |  |  |  |  |
|  | Porcentaje de usuarios que concluyen nivel intermedio de cualquier vertiente del MEVyT y se incorporan a nivel avanzado de cualquier vertiente del MEVyT en el año.        |  |  |  |  |  |  |  |  |
|  | 0 - Cobertura estatal  |  |  |  |  |  |  |  |  |
|  | Porcentaje de usuarios que concluyen nivel (UCN) educativo, primaria o secundaria, a través de la aplicación del Programa Especial de Certificación (PEC) en el trimestre. |  |  |  |  |  |  |  |  |
|  | 0 - Cobertura estatal  |  |  |  |  |  |  |  |  |
|  | Tasa de variación de usuarios del MEVyT que concluyen nivel inicial, intermedio y/o avanzado.  |  |  |  |  |  |  |  |  |
|  | 0 - Cobertura estatal  |  |  |  |  |  |  |  |  |
|  | Porcentaje de exámenes acreditados del Modelo Educativo para la Vida y el Trabajo.   |  |  |  |  |  |  |  |  |
|  | 0 - Cobertura estatal  |  |  |  |  |  |  |  |  |
|  | Porcentaje de certificados emitidos a solicitud.   |  |  |  |  |  |  |  |  |
|  | 0 - Cobertura estatal  |  |  |  |  |  |  |  |  |

Informes sobre la Situación Económica, las Finanzas Públicas y la Deuda Pública Primer Trimestre 2018

| DATOS DEL PROGRAMA   |  |   |                   |  |                                    |  |                         |   |             |                                     |
|--|--|---|-------------------|--|------------------------------------|--|-------------------------|---|-------------|-------------------------------------|
| Programa presupuestario  | 1-011 FASP   | Ramo  | 35                | Aportaciones Federales para Entidades Federativas y Municipios | Dependencia Coordinadora del Fondo | 418 - Dirección General de Programación Presupuestaria | Enfoques transversales  | Ninguno   |             |                                     |
| Clasificación Funcional  |  |   |                   |  |                                    |  |                         |   |             |                                     |
| Finalidad  | 1 - Gobierno   | Función 7 - Asuntos de Orden Público y de Seguridad Interior  |                   |  | Subfunción                         | 4 - Sistema Nacional de Seguridad Pública              | Actividad Institucional | 9 - Fondo de Aportaciones para la Seguridad Pública de los Estados y del Distrito Federal |             |                                     |
| RESULTADOS   |  |   |                   |  |                                    |  |                         |   |             |                                     |
| NIVEL  | OBJETIVOS  | INDICADORES   |                   |  |                                    |  |                         | AVANCE  |             | Responsable del Registro del Avance |
|  |  | Denominación  | Método de cálculo | Unidad de medida   | Tipo-Dimensión-Frecuencia          | Meta Programada Anual al periodo                       | Realizado al periodo    | Avance % al periodo   |             |                                     |
| Fin  |  | Tasa anual estatal de la incidencia delictiva en la entidad federativa en el año T delictiva por cada cien mil habitantes * 100,000 / Población de la entidad   |                   | Otro   | Estratégico-Eficacia-Anual         | 2,632.99   | N/A                     | N/A   | N/A Estatal |                                     |
| 27-TABASCO   |  |   |                   |  |                                    |  |                         |   |             |                                     |
| Componente   | Elementos de seguridad pública estatal con evaluaciones vigentes en control de confianza   | Porcentaje del estado de fuerza (Elementos con evaluaciones vigentes en Control de Confianza / Estado de fuerza en la entidad de acuerdo al RNFSP) * 100  |                   | Porcentaje   | Gestión-Eficiencia-Semestral       | 65.26  | N/A                     | N/A   | N/A Estatal | N/A 0 - Cobertura estatal           |
| 27-TABASCO   |  |   |                   |  |                                    |  |                         |   |             |                                     |
| Propósito  | Las instituciones de seguridad pública fortalecen en materia de profesionalización   | Avance en las metas de (Elementos operativos en el ejercicio fiscal con recursos de profesionalización convenidas por la del FASP / Elementos convertidos a capacitar en el ejercicio fiscal con recursos del ejercicio fiscal) * 100 |                   | Porcentaje   | Estratégico-Eficacia-Semestral     | 100.00   | N/A                     | N/A   | N/A Estatal | N/A 0 - Cobertura estatal           |
| 27-TABASCO   |  |   |                   |  |                                    |  |                         |   |             |                                     |
| Actividad  | Aplicación de recursos del Fondo de Aportaciones para la Seguridad Pública de los Estados y del Distrito Federal (FASP) orientados a la implementación de los Programas con Prioridad Nacional | Aplicación de recursos del FASP   |                   | Porcentaje   | Gestión-Eficiencia-Trimestral      | 100.00   | 0.00                    | 0.00  | N/A Estatal | N/A 0 - Cobertura estatal           |
| 27-TABASCO   |  |   |                   |  |                                    |  |                         |   |             |                                     |
| Justificación de diferencia de avances con respecto a las metas programadas  |  |   |                   |  |                                    |  |                         |   |             |                                     |
| Indicadores con frecuencia de medición cuatrimestral, semestral, anual o con un periodo mayor de tiempo. Estos indicadores no registraron información ni justificación, debido a que lo harán de conformidad con la frecuencia de medición con la que programaron sus metas. |  |   |                   |  |                                    |  |                         |   |             |                                     |
| Tasa anual estatal de la incidencia delictiva por cada cien mil habitantes<br>0 - Cobertura estatal  |  |   |                   |  |                                    |  |                         |   |             |                                     |
| Porcentaje del estado de fuerza estatal con evaluaciones vigentes en control de confianza.<br>0 - Cobertura estatal  |  |   |                   |  |                                    |  |                         |   |             |                                     |
| Avance en las metas de profesionalización convenidas por la entidad federativa con recursos del FASP del ejercicio fiscal.<br>0 - Cobertura estatal  |  |   |                   |  |                                    |  |                         |   |             |                                     |
| Aplicación de recursos del FASP<br>0 - Cobertura estatal. Durante el primer trimestre no se logró ejercer recursos debido a que la Entidad, no cuenta con el Anexo Técnico del FASP 2018   |  |   |                   |  |                                    |  |                         |   |             |                                     |

| DATOS DEL PROGRAMA  |  |  |   |   |                           |   |   |                              |                                     |  |
|---|--|--|---|---|---------------------------|---|---|------------------------------|-------------------------------------|--|
| Programa presupuestario   | 1-012 FAFEF  | Ramo   | 33                                      | Aportaciones Federales para Entidades Federativas y Municipales | Coordinadora del Fondo    | 416 - Dirección General de Programación Presupuesta A | Enfoques transversales y  | Ninguno                      |                                     |  |
| Finalidad   | 2 - Desarrollo Social  | Función  | 2 - Vivienda y Servicios a la Comunidad | Subfunción  | 7 - Desarrollo Regional   | Actividad Institucional                               | 10 - Fondo de Aportaciones para el Fortalecimiento de las Entidades Federativas |                              |                                     |  |
| RESULTADOS  |  |  |   |   |                           |   |   |                              |                                     |  |
| NIVEL   | OBJETIVOS  | INDICADORES  |   |   |                           |   | AVANCE  |                              | Responsable del Registro del Avance |  |
|   |  | Denominación   | Método de cálculo                       | Unidad de medida  | Tipo-Dimensión-Frecuencia | Meta Programada Anual al periodo                      | Realizado al periodo  | Avance % al periodo          |                                     |  |
| Propósito   | Las entidades federativas reciben la transferencia de recursos federales para el fortalecimiento de sus finanzas públicas estatales.                   | Índice de Impulso al Gasto de (Gasto en Inversión / Ingreso Estatal Disponible) * 100  | Porcentaje                              | Estratégico-Eficacia-Semestral                                  | 4.64                      | N/A   | N/A   | N/A Estatal                  |                                     |  |
| 27-TABASCO  |  |  |   |   | 4.64                      |   |   | N/A 0 - Cobertura estatal    |                                     |  |
| Propósito   |  | Índice de Fortalecimiento Financiero (Ingresos propios / Ingreso Estatal Disponible) * 100   | Porcentaje                              | Estratégico-Eficacia-Semestral                                  | 13.30                     | N/A   | N/A   | N/A Estatal                  |                                     |  |
| 27-TABASCO  |  |  |   |   | 13.30                     |   |   | N/A 0 - Cobertura estatal    |                                     |  |
| Componente  | Recursos federales transferidos a las entidades federativas aplicados en los destinos de gasto establecidos en la Ley de Coordinación Fiscal.          | Porcentaje de avance en las metas (Promedio de avance en las metas porcentuales de / Promedio de las metas programadas porcentuales de) * 100          | Porcentaje                              | Estratégico-Eficacia-Trimestral                                 | 1.00                      | 1.00  | 1.00  | 100.00 Estatal               |                                     |  |
| 27-TABASCO  |  |  |   |   | 1.00                      | 1.00  | 1.00  | 100.00 0 - Cobertura estatal |                                     |  |
| Fin   |  | Índice de Impacto de Deuda Pública (Saldo de la Deuda Directa al 31 de diciembre del año anterior / Ingreso Estatal Disponible) * 100                  | Porcentaje                              | Estratégico-Eficacia-Anual                                      | 22.27                     | N/A   | N/A   | N/A Estatal                  |                                     |  |
| 27-TABASCO  |  |  |   |   | 22.27                     |   |   | N/A 0 - Cobertura estatal    |                                     |  |
| Actividad   | Aplicación de los recursos federales transferidos a las entidades federativas, en los destinos de gasto establecidos en la Ley de Coordinación Fiscal. | Índice en el Ejercicio de Recursos (Gasto ejercido del FAFEF por la entidad federativa / Monto anual aprobado del FAFEF a la entidad federativa) * 100 | Porcentaje                              | Gestión-Eficacia-Trimestral                                     | 100.00                    | 25.00   | 9.87  | 39.48 Estatal                |                                     |  |
| 27-TABASCO  |  |  |   |   | 100.00                    | 25.00   | 9.87  | 39.48 0 - Cobertura estatal  |                                     |  |
| Justificación de diferencia de avances con respecto a las metas programadas   |  |  |   |   |                           |   |   |                              |                                     |  |
| Indicadores con frecuencia de medición cuatrimestral, semestral, anual o con un periodo mayor de tiempo.  |  |  |   |   |                           |   |   |                              |                                     |  |
| Estos indicadores no registraron información ni justificación, debido a que lo harán de conformidad con la frecuencia de medición con la que programaron sus metas. |  |  |   |   |                           |   |   |                              |                                     |  |
| Índice de Impulso al Gasto de Inversión<br>0 - Cobertura estatal  |  |  |   |   |                           |   |   |                              |                                     |  |
| Índice de Fortalecimiento Financiero<br>0 - Cobertura estatal   |  |  |   |   |                           |   |   |                              |                                     |  |
| Porcentaje de avance en las metas<br>0 - Cobertura estatal  |  |  |   |   |                           |   |   |                              |                                     |  |
| Índice de Impacto de Deuda Pública<br>0 - Cobertura estatal   |  |  |   |   |                           |   |   |                              |                                     |  |
| Índice en el Ejercicio de Recursos<br>0 - Cobertura estatal   |  |  |   |   |                           |   |   |                              |                                     |  |

Informes sobre la Situación Económica, las Finanzas Públicas y la Deuda Pública Primer Trimestre 2018

| DATOS DEL PROGRAMA      |                                |   |                       |                              |  |                                  |                                    |   |  |         |
|-------------------------|--------------------------------|---|-----------------------|------------------------------|--|----------------------------------|------------------------------------|---|--|---------|
| Programa presupuestario | I-013 FONE Servicios Paralelos |   | Ramo                  | 33                           | Aportaciones Federales para Entidades Federativas y Municipios |                                  | Dependencia Coordinadora del Fondo | 416 - Dirección General de Programación Presupuesta | Enfoques transversales   | Ninguno |
| Finalidad               | 2 - Desarrollo Social          |   | Función 5 - Educación |                              | Clasificación Funcional Subfunción 1 - Educación Básica        |                                  |                                    | Actividad Institucional                             | 3 - Fondo de Aportaciones para la Nómina Educativa y Gasto Operativo |         |
| RESULTADOS              |                                |   |                       |                              |  |                                  |                                    |   |  |         |
| NIVEL                   | OBJETIVOS                      | INDICADORES   |                       |                              |  |                                  | AVANCE                             |   | Responsable del Registro del Avance                                  |         |
|                         |                                | Denominación  | Método de cálculo     | Unidad de medida             | Tipo-Dimensión-Frecuencia                                      | Meta Programada Anual al periodo | Realizado al periodo               | Avance % al periodo                                 |  |         |
| Fin                     |                                | Porcentaje de estudiantes que (Número estimado de estudiantes en sexto de primaria obtienen el nivel de logro educativo cuyo puntaje los ubica en el nivel de logro por encima mayor al nivel I en las áreas de del nivel I en el área de competencia de Lenguaje y comunicación / Número estimado de estudiantes en sexto de comunicación (comprensión lectora), de primaria, evaluados en el área de competencia de evaluados por PLANEA en Lenguaje y comunicación)* 100 educación Básica nivel primaria                                   | Porcentaje            | Estratégico-Eficacia-Bianual | 48.88  | N/A                              | N/A                                | N/A Estatal   |  |         |
| 27-TABASCO              |                                |   |                       |                              |  |                                  |                                    |   |  |         |
| Fin                     |                                | Porcentaje de estudiantes que (Número estimado de estudiantes en sexto de primaria obtienen el nivel de logro educativo cuyo puntaje los ubica en el nivel de logro por encima mayor al nivel I en las áreas de del nivel I en el área de competencia de Matemáticas / competencia de Matemáticas, Número estimado de estudiantes en sexto de primaria, evaluados por PLANEA en evaluados en el área de competencia de educación Básica nivel primaria Matemáticas)* 100  | Porcentaje            | Estratégico-Eficacia-Bianual | 59.54  | N/A                              | N/A                                | N/A Estatal   |  |         |
| 27-TABASCO              |                                |   |                       |                              |  |                                  |                                    |   |  |         |
| Fin                     |                                | Porcentaje de estudiantes que (Número estimado de estudiantes en tercero de obtienen el nivel de logro educativo secundario cuyo puntaje los ubica en el nivel de logro mayor al nivel I en las áreas de por encima del nivel I en el área de competencia de competencia de Matemáticas, Matemáticas / Número estimado de estudiantes en evaluados por PLANEA en tercero de secundaria, evaluados en el área de educación Básica nivel secundaria competencia de Matemáticas)* 100  | Porcentaje            | Estratégico-Eficacia-Bianual | 54.53  | N/A                              | N/A                                | N/A Estatal   |  |         |
| 27-TABASCO              |                                |   |                       |                              |  |                                  |                                    |   |  |         |
| Fin                     |                                | Porcentaje de estudiantes que (Número estimado de estudiantes en tercero de obtienen el nivel de logro educativo secundario cuyo puntaje los ubica en el nivel de logro mayor al nivel I en las áreas de por encima del nivel I en el área de competencia de competencia de Lenguaje y Lenguaje y comunicación / Número estimado de comunicación (comprensión lectora), estudiantes en tercero de secundaria, evaluados en el evaluados por PLANEA en áreas de competencia de Lenguaje y comunicación)* 100 educación Básica nivel secundaria | Porcentaje            | Estratégico-Eficacia-Bianual | 30.20  | N/A                              | N/A                                | N/A Estatal   |  |         |
| 27-TABASCO              |                                |   |                       |                              |  |                                  |                                    |   |  |         |
|                         |                                |   |                       |                              | 30.20  | N/A 0 - Cobertura estatal        |                                    |   |  |         |

*[Handwritten signatures and initials]*

Informes sobre la Situación Económica, las Finanzas  
Públicas y la Deuda Pública

Primer Trimestre 2018

| DATOS DEL PROGRAMA      |   |   |                   |  |                                    |   |                          |  |                           |                                     |
|-------------------------|---|---|-------------------|--|------------------------------------|---|--------------------------|--|---------------------------|-------------------------------------|
| Programa presupuestario | 1-013 FONE Servicios Personales   | Ramo  | 33                | Aportaciones Federales para Entidades Federativas y Municipios | Dependencia Coordinadora del Fondo | 418 - Dirección General de Programación Presupuesto A | Enfoques transversales y | Ninguno  |                           |                                     |
| Finalidad               | 2 - Desarrollo Social   | Función   | 5 - Educación     | Clasificación Funcional Subfunción 1 - Educación Básica        |                                    |   | Actividad Institucional  | 3 - Fondo de Aportaciones para la Nómina Educativa y Gasto Operativo |                           |                                     |
| RESULTADOS INDICADORES  |   |   |                   |  |                                    |   |                          |  |                           |                                     |
| NIVEL                   | OBJETIVOS   | Denominación  | Método de cálculo | Unidad de medida   | Tipo-Dimensión-Frecuencia          | Meta Programada                                       |                          | AVANCE   |                           | Responsable del Registro del Avance |
|                         |   |   |                   |  |                                    | Anual   | al periodo               | Realizado al periodo   | Avance % al periodo       |                                     |
| Actividad               | Atención de la Matrícula de educación básica en centros de trabajo federalizados en la entidad en educación primaria atendidos en la entidad en educación primaria federalizados  | Porcentaje de alumnos matriculados (Alumnos matriculados atendidos en centros de trabajo federalizados en la entidad en educación primaria atendidos en la entidad en educación primaria federalizados en el nivel primaria en el año t / Total de alumnos matriculados en el nivel primaria atendidos por la entidad federativa en el año t) x 100         | Porcentaje        | Gestión-Eficacia-Semestral                                     | 94.22                              | N/A   | N/A                      | N/A  | Estad                     |                                     |
| 27-TABASCO              |   |   |                   |  |                                    | 94.22   | N/A                      | N/A  | N/A 0 - Cobertura estatal |                                     |
| Actividad               | Atención de la Matrícula de educación preescolar en centros de trabajo federalizados en la entidad en educación preescolar atendidos en la entidad en educación preescolar federalizados  | Porcentaje de alumnos matriculados (Alumnos matriculados atendidos en centros de trabajo federalizados en la entidad en educación preescolar atendidos en la entidad en educación preescolar federalizados en el nivel preescolar en el año t / Total de alumnos matriculados en el nivel preescolar atendidos por la entidad federativa en el año t) x 100 | Porcentaje        | Gestión-Eficacia-Semestral                                     | 64.16                              | N/A   | N/A                      | N/A  | Estad                     |                                     |
| 27-TABASCO              |   |   |                   |  |                                    | 64.16   | N/A                      | N/A  | N/A 0 - Cobertura estatal |                                     |
| Actividad               | Atención de la Matrícula de educación secundaria en centros de trabajo federalizados en la entidad en educación secundaria atendidos en la entidad en educación secundaria federalizados  | Porcentaje de alumnos matriculados (Alumnos matriculados atendidos en centros de trabajo federalizados en la entidad en educación secundaria atendidos en la entidad en educación secundaria federalizados en el nivel secundaria en el año t / Total de alumnos matriculados en el nivel secundaria atendidos por la entidad federativa en el año t) x 100 | Porcentaje        | Gestión-Eficacia-Semestral                                     | 80.20                              | N/A   | N/A                      | N/A  | Estad                     |                                     |
| 27-TABASCO              |   |   |                   |  |                                    | 80.20   | N/A                      | N/A  | N/A 0 - Cobertura estatal |                                     |
| Propósito               | La población en edad de asistir a la escuela tiene acceso y concluye sus estudios de educación básica, incluyendo la indígena y especial, derivado de la aplicación de los recursos del Fondo de Aportaciones para la Nómina Educativa y Gasto Operativo (FONE)   | Eficiencia terminal en educación secundaria (Número de alumnos egresados de la educación secundaria en el ciclo escolar t / Alumnos de nuevo ingreso a primer grado de secundaria en el ciclo escolar t-2) X 100  | Porcentaje        | Estratégico-Eficacia-Anual                                     | 81.60                              | N/A   | N/A                      | N/A  | Estad                     |                                     |
| 27-TABASCO              |   |   |                   |  |                                    | 81.60   | N/A                      | N/A  | N/A 0 - Cobertura estatal |                                     |
| Propósito               | La población en edad de asistir a la escuela tiene acceso y concluye sus estudios de educación primaria, incluyendo la indígena y especial, derivado de la aplicación de los recursos del Fondo de Aportaciones para la Nómina Educativa y Gasto Operativo (FONE) | Eficiencia terminal en educación primaria (Número de alumnos egresados de la educación primaria en el ciclo escolar t / Alumnos de nuevo ingreso a primer grado de primaria en el ciclo escolar t-5) X 100  | Porcentaje        | Estratégico-Eficacia-Anual                                     | 98.60                              | N/A   | N/A                      | N/A  | Estad                     |                                     |
| 27-TABASCO              |   |   |                   |  |                                    | 98.60   | N/A                      | N/A  | N/A 0 - Cobertura estatal |                                     |

| DATOS DEL PROGRAMA   |   |   |  |  |                            |   |  |                                     |  |  |
|--|---|---|--|--|----------------------------|---|--|-------------------------------------|--|--|
| Programa presupuestario  | I-013 FONE Servicios Personales   | Ramo  | 33   | Aportaciones Federales para Entidades Federativas y Municipios | Federales                  | 416 - Dirección General de Programación Presupuesta A | Enfoques transversales   | Ninguno                             |  |  |
| Clasificación Funcional  |   |   |  |  |                            |   |  |                                     |  |  |
| Finalidad  | 2 - Desarrollo Social   | Función   | 5 - Educación  | Subfunción   | 1 - Educación Básica       | Actividad Institucional                               | 3 - Fondo de Aportaciones para la Nómina Educativa y Gasto Operativo |                                     |  |  |
| RESULTADOS   |   |   |  |  |                            |   |  |                                     |  |  |
| NIVEL  | OBJETIVOS   | INDICADORES   |  |  |                            | AVANCE  |  | Responsable del Registro del Avance |  |  |
|  |   | Descripción   | Método de cálculo  | Unidad de medida   | Tipo-Diferencia-Frecuencia | Meta Programada Anual al periodo                      | Realizado al periodo   |                                     | Avance % del periodo                     |  |
| Componente   | Servicios educativos de tipo básico otorgados por las Entidades Federativas | Tasa neta de escolarización del nivel preescolar en la entidad federativa | (Matrícula total al inicio de cursos en educación preescolar de 3 a 5 años atendida en los servicios educativos del estado en el año t / Población de 3 a 5 años en el estado en el año t) x 100       | Porcentaje   | Estratégico-Eficacia-Anual | 94.45   | N/A  | N/A                                 | N/A Estatal                              |  |
| 27-TABASCO   |   |   |  |  |                            |   |  |                                     |  |  |
| Componente   |   | Tasa neta de escolarización del nivel secundaria en la entidad federativa | (Matrícula total al inicio de cursos en educación secundaria de 12 a 14 años atendida en los servicios educativos en el estado en el año t / Población de 12 a 14 años en el estado en el año t) x 100 | Porcentaje   | Estratégico-Eficacia-Anual | 100.67  | N/A  | N/A                                 | N/A 0 - Cobertura estatal<br>N/A Estatal |  |
| 27-TABASCO   |   |   |  |  |                            |   |  |                                     |  |  |
| Componente   |   | Tasa neta de escolarización del nivel primaria en la entidad federativa   | (Matrícula total al inicio de cursos en educación primaria de 6 a 11 años atendida en los servicios educativos del estado en el año t / Población de 6 a 11 años en el estado en el año t) x 100       | Porcentaje   | Estratégico-Eficacia-Anual | 100.90  | N/A  | N/A                                 | N/A 0 - Cobertura estatal<br>N/A Estatal |  |
| 27-TABASCO   |   |   |  |  |                            |   |  |                                     |  |  |
| Justificación de diferencia de avances con respecto a las metas programadas  |   |   |  |  |                            | 100.90  |  |                                     | N/A 0 - Cobertura estatal                |  |
| Indicadores con frecuencia de medición cuatrimestral, semestral, anual o con un periodo mayor de tiempo. Estos indicadores no registraron información ni justificación, debido a que no harán de conformidad con la frecuencia de medición con la que programaron sus metas. |   |   |  |  |                            |   |  |                                     |  |  |
| Porcentaje de estudiantes que obtienen el nivel de logro educativo mayor al nivel I en las áreas de competencia de Lenguaje y comunicación (comprensión lectora), evaluados por PLANEA en educación Básica nivel primaria<br>0 - Cobertura estatal                           |   |   |  |  |                            |   |  |                                     |  |  |
| Porcentaje de estudiantes que obtienen el nivel de logro educativo mayor al nivel I en las áreas de competencia de Matemáticas, evaluados por PLANEA en educación Básica nivel primaria<br>0 - Cobertura estatal   |   |   |  |  |                            |   |  |                                     |  |  |
| Porcentaje de estudiantes que obtienen el nivel de logro educativo mayor al nivel I en las áreas de competencia de Matemáticas, evaluados por PLANEA en educación Básica nivel secundaria<br>0 - Cobertura estatal   |   |   |  |  |                            |   |  |                                     |  |  |
| Porcentaje de estudiantes que obtienen el nivel de logro educativo mayor al nivel I en las áreas de competencia de Lenguaje y comunicación (comprensión lectora), evaluados por PLANEA en educación Básica nivel secundaria<br>0 - Cobertura estatal                         |   |   |  |  |                            |   |  |                                     |  |  |
| Porcentaje de alumnos matriculados en educación primaria atendidos en centros de trabajo federalizados.<br>0 - Cobertura estatal   |   |   |  |  |                            |   |  |                                     |  |  |
| Porcentaje de alumnos matriculados en educación preescolar atendidos en centros de trabajo federalizados.<br>0 - Cobertura estatal   |   |   |  |  |                            |   |  |                                     |  |  |
| Porcentaje de alumnos matriculados en educación secundaria atendidos en centros de trabajo federalizados.<br>0 - Cobertura estatal   |   |   |  |  |                            |   |  |                                     |  |  |
| Eficiencia terminal en educación secundaria<br>0 - Cobertura estatal   |   |   |  |  |                            |   |  |                                     |  |  |
| Eficiencia terminal en educación primaria<br>0 - Cobertura estatal   |   |   |  |  |                            |   |  |                                     |  |  |
| Tasa neta de escolarización del nivel preescolar en la entidad federativa.<br>0 - Cobertura estatal  |   |   |  |  |                            |   |  |                                     |  |  |
| Tasa neta de escolarización del nivel secundaria en la entidad federativa.<br>0 - Cobertura estatal  |   |   |  |  |                            |   |  |                                     |  |  |
| Tasa neta de escolarización del nivel primaria en la entidad federativa.<br>0 - Cobertura estatal  |   |   |  |  |                            |   |  |                                     |  |  |



# **EVALUACIONES**

**1er. Trimestre 2018**



Sistema de Evaluación del Desempeño

# Resumen de la Evaluación

## FAETA

27 - TABASCO  
o - Cobertura estatal

*[Handwritten signatures and marks]*





Sistema de Evaluación del Desempeño

# FAETA

Entidad Federativa

27 - TABASCO

Municipio

0 - Cobertura estatal

Programa Evaluado

FAETA

Año de la Evaluación

2016

Tipo de Evaluación

Costo (\$)

Específicas del desempeño

324,000.00

Fuente de Financiamiento

Modalidad de Contratación

Ingresos Propios

Adjudicación directa

Evaluador

PRECISA CONSULTORIA ESPECIALIZADA SC

Coordinador de la Evaluación

M.A.P.P. RAL L OCHOA BOLÓN

Objetivos de la Evaluación

General: Identificar de manera específica los factores que influyen en el desempeño, permanencia y formación de la figura que funge como asesor educativo en el Instituto de Educación para Adultos de Tabasco. Específicos: Identificar la importancia que tiene la figura de asesor educativo dentro de la estructura operativa del IEAT. Conocer el impacto que tiene el trabajo que realiza la figura de asesor educativo en el comportamiento del rezago educativo. Valorar si la formación o capacitación que recibe la figura de asesor educativo por parte del Instituto es integral, completa y adecuada. Exponer si los esquemas y criterios de gratificación que el INEA ha diseñado para estas figuras son adecuados y retribuíbles para la función que desempeñan.

Resumen Ejecutivo de la Evaluación

INSTITUTO DE EDUCACIÓN PARA ADULTOS DE TABASCO, IEATEVALUACIÓN ESPECÍFICA DEL PROGRAMA PRESUPUESTAL E009 IGUALDAD DE OPORTUNIDADES DE EDUCACIÓN DEL INSTITUTO DE EDUCACIÓN PARA ADULTOS DE TABASCO 2016  
 Noviembre 2017

1. Objetivos de la evaluación  
 General: Identificar de manera específica los factores que influyen en el desempeño, permanencia y formación de la figura que funge como asesor educativo en el Instituto de Educación para Adultos de Tabasco  
 Específicos: 1. Identificar la importancia que tiene la figura de asesor educativo dentro de la estructura operativa del IEAT. 2. Conocer el impacto que tiene el trabajo que realiza la figura de asesor educativo en el comportamiento del rezago educativo. 3. Valorar si la formación o capacitación que recibe la figura de asesor educativo por parte del Instituto es integral, completa y adecuada. 4. Exponer si los esquemas y criterios de gratificación que el INEA ha diseñado para estas figuras son adecuados y retribuíbles para la función que desempeñan. 2. Metodología de la



**SHCP**

SECRETARÍA DE HACIENDA  
Y CRÉDITO PÚBLICO



Sistema de Evaluación del Desempeño

**DISTRIBUCIÓN DE FASES Y ACTIVIDADES CENTRALES DE LA ESTRATEGIA METODOLÓGICA**  
 Análisis documental y de gabinete. Análisis del contexto educativo del estado y de los procesos presupuestarios del IEAT, incluyendo sus principales resultados. Desarrollo y aplicación de instrumentos cuantitativos y cualitativos. Aplicación de la encuesta en línea. Entrevistas con actores clave. Sistematización de la información estratégica. Integración de recomendaciones de la Matriz de indicadores de resultados (MIR) y taller FODA. Integración de informe final de evaluación. Integración de los principales hallazgos y recomendaciones de mejora.  
 3 Encuesta en línea asesores educativos  
 4 Metodología de la encuesta  
 Población objetivo: Asesores educativos del IEAT  
 Método de recolección de la información: cuestionario estructurado, auto-aplicado en línea en las instalaciones de las Plazas Comunitarias.  
 Fecha de levantamiento: 6, 7, 8, 11 y 12 de noviembre de 2017  
 Tamaño de la muestra: 422 entrevistas, de las cuales 363 respondieron el 100% del cuestionario  
 Marco muestral: listado de asesores educativos actualizado al 25 de agosto de 2017, el cual fue proporcionado por el IEAT.  
 Diseño de la muestra: Se estratificó el marco muestral por municipio y se asignó un número de entrevistas proporcional al número de asesores en cada estrato. Dentro de cada estrato, los asesores educativos fueron seleccionados de manera aleatoria sistemática, con una probabilidad proporcional al número de círculo educativos que encabeza.  
 Precisión de los resultados: Los resultados son representativos de los asesores educativos del IEAT con un margen de error teórico de +/-5% a un nivel de confianza de 95%.  
 Perfil de los asesores educativos:  
 Edad: 28%  
 Escolaridad: 70%  
 7%  
 15%  
 23%  
 6%  
 Secundaria terminada  
 Preparatoria o bachillerato incompleto  
 Preparatoria o bachillerato completo  
 Carrera técnica incompleta  
 12%  
 14%  
 1%  
 39%  
 Carrera técnica completa 7%  
 16-18 19-24 25-29 30-39 40-49 50 o más  
 Sin considerar su actividad como asesor educativo, actualmente tiene un empleo o trabajo que le genere ingresos?  
 Universidad completa 6%  
 Universidad incompleta 2%  
 20%  
 No tiene empleo pero sí está buscando emplearse  
 No tiene empleo y no está buscando emplearse  
 Sí, trabaja por su cuenta o tiene su propio negocio  
 Sí, es empleado 20%  
 14%  
 12%  
 54%  
 El equipo de asesores educativos es predominantemente femenino; por cada hombre hay 4 mujeres.  
 Edad promedio: 33 años  
 58% es casado, 34% soltero  
 53% es ama de casa y 14% estudiante  
 6 Aspectos socioeconómicos y razones para ingresar al IEAT  
 62% declara que la gratificación del IEAT representa buena parte de su ingreso familiar mensual  
 Ingreso familiar mensual del asesor educativo  
 Menos de \$1,600 50%  
 40% es jefe de familia  
 78% de quienes tienen un empl

Documentos anexos a la Evaluación

| Tipo                   | Nombre  | Descripción                         |
|------------------------|---|-------------------------------------|
| Resumen ejecutivo      | Resumen ejecutivo IEAT 2016.pdf   | RESUMEN EJECUTIVO                   |
| Evaluación integral    | Informe Final IEAT.pdf  | INFORME FINAL FINAL                 |
| Posición institucional | Formato para la Difusión de los Resultados de la Evaluación IEAT 2016.pdf | FORMATO PARA DIFUSION DE RESULTADOS |

*[Handwritten signatures and initials]*





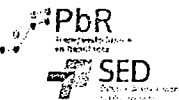
Sistema de Evaluación del Desempeño

# Resumen de la Evaluación

## FIDEICOMISOS Y PROGRAMAS REGIONALES COMO SUBSIDIOS

27 - TABASCO  
0 - Cobertura estatal

*[Handwritten signatures and initials]*





Sistema de Evaluación del Desempeño

## FIDEICOMISOS Y PROGRAMAS REGIONALES COMO SUBSIDIOS

Entidad Federativa

27 - TABASCO

Municipio

0 - Cobertura estatal

Programa Evaluado

FIDEICOMISOS Y PROGRAMAS REGIONALES COMO SUBSIDIOS

Año de la Evaluación

2017

Tipo de Evaluación

Costo (\$)

Directivos del desempeño

300,000.00

Fuente de Financiamiento

Modalidad de Contratación

Comprobante nacional

Adjudicación directa

Evaluador

OFICINA DE ESTADÍSTICAS, SALUD OCUPACIONAL Y SEGURIDAD

Coordinador de la Evaluación

SECRETARÍA DE ORDENAMIENTO TERRITORIAL Y OBRAS PÚBLICAS

Objetivos de la Evaluación

PARA DAR CUMPLIMIENTO A LOS LINEAMIENTOS GENERALES PARA LA EVALUACIÓN DE LOS PROGRAMAS FEDERALES DE LA ADMINISTRACIÓN PÚBLICA FEDERAL.

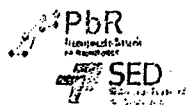
Resumen Ejecutivo de la Evaluación

SE CONTRATÓ EL 29 DE DICIEMBRE DE 2017, CON UN PERIODO DE EJECUCIÓN DE 90 DÍAS. CON CORTE AL PRIMER TRIMESTRE DE 2018 SE REPORTA UN AVANCE FÍSICO DE 100% Y 50% FINANCIERO.

### Documentos anexos a la Evaluación

| Tipo                | Nombre   | Descripción                      |
|---------------------|--|----------------------------------|
| Resumen ejecutivo   | RESUMEN EJECUTIVO.pdf                                      | RESUMEN EJECUTIVO EN PROCESO     |
| Evaluación integral | SEGUNDO ENTREGABLE E INFORME FINAL EED FONMETRO - 2016.pdf | INFORME FINAL                    |
| Anexos              | Plan de Trabajo  | PLAN DE TRABAJO DE LA EVALUACION |

*[Handwritten signature and initials]*






Sistema de Evaluación del Desempeño


| Tipo                | Nombre  | Descripción   |
|---------------------|---|---|
|                     | FONMETRO 2016.pdf                                       | DEL FONMETRO 2016   |
| Términos Referencia | de TDR_FINALES_EVALUACION ESPECIFICA DESEMPEÑO 2016.pdf | TERMINOS DE REFERENCIA DE LA EVALUACIÓN DEL DESEMPEÑO DEL FONMETRO 2016 |

\*





**Gobierno del  
Estado de Tabasco**



**Tabasco  
cambia contigo**

*"2018, Año del V Centenario del Encuentro  
de Dos Mundos en Tabasco"*

El Periódico Oficial circula los miércoles y sábados.

Impreso en la Dirección de Talleres Gráficos de la Secretaría de Administración e Innovación Gubernamental, bajo la Coordinación de la Dirección General de Asuntos Jurídicos de la Secretaría de Gobierno.

Las leyes, decretos y demás disposiciones superiores son obligatorias por el hecho de ser publicadas en este periódico.

Para cualquier aclaración acerca de los documentos publicados en el mismo, favor de dirigirse al inmueble ubicado en la calle Nicolás Bravo Esq. José N. Roviroso # 359, 1° piso zona Centro o a los teléfonos 131-37-32, 312-72-78 de Villahermosa, Tabasco.