



PERIODICO OFICIAL

ORGANO DE DIFUSION OFICIAL DEL GOBIERNO CONSTITUCIONAL DEL ESTADO LIBRE Y SOBERANO DE TABASCO.

PUBLICADO BAJO LA DIRECCION DE LA SECRETARIA DE GOBIERNO Registrado como correspondencia de segunda clase con fecha 17 de agosto de 1926 DGC Núm. 0010826 Características 11282816

Epoca 6a.	Villahermosa, Tabasco	21 DE ABRIL DE 2018	Suplemento 7891
-----------	-----------------------	---------------------	-----------------

No. - 9117



H. AYUNTAMIENTO DE CUNDUACÁN, TABASCO
2016-2018



CÓDIGO DE ÉTICA Y CONDUCTA

Prefacio:

La intención de elaborar el código de ética profesional del H. Ayuntamiento de Cunduacán, Tabasco es con el fin de promover, robustecer y afianzar una cultura de respeto hacia los más altos valores, éticos en que debe sustentarse el servicio público o gestión gubernamental con la absoluta convicción de que la administración pública mejorara en la medida en que los Servidores Públicos a quienes se ha encomendado, comprometidos con esos valores, antepongan el interés general al personal y asuman plenamente las responsabilidades que les asignen las leyes.

La obligación del H. Ayuntamiento de Cunduacán, Tabasco consiste en que los recursos Municipales se administren apegados a la normatividad aplicable a la materia considerando los principios de: eficiencia, economía y eficacia. Aunado a la obligación de rendir cuentas claras y dotar de mejores servicios al Municipio.

Para cumplir cabalmente motivo de creación constitucional y el Marco Normativo que lo regula, es fundamental que los Servidores Públicos que integran la planilla del H. Ayuntamiento conozcan y apliquen los valores éticos que deben contener en su diario que hacer público la encomienda de ser Servidor Público.

Por Ende el H. Ayuntamiento debe enaltecer por encima de todas las cosas los principios mínimos indispensables como son el profesionalismo competente, la integridad, la objetividad, la imparcialidad y la independencia los cuales reconocen estos valores éticos generalmente aceptados. Por los que los Servidores Públicos a cargo de las diversas actividades deben estar comprometidos ajustar su conducta a esos principios y valores con el conocimiento que de no aplicarlos puede resultar ser cuestionado así como la duda en la certeza de sus actos.

La necesidad de contar con un Código de ética para promover y preservar la integridad y competencia de los Servidores Públicos del H. Ayuntamiento de Cunduacán, Tabasco. Manifiesta porque, además de que están obligados a observar diversas normas legales y éticas de carácter general, manejo de los recursos públicos y el servicio público impone compromisos definidos a los que deben concernir éticas concretas.

El H. Ayuntamiento de Cunduacán, Tabasco se sustenta en la conducta intachable que deben ejemplificar sus Servidores Públicos, lo que se debe reflejar en satisfactores para la población a la cual nos debemos y servir con esmero. El Servidor Público siempre estará sujeto al escrutinio y evolución de la ciudadanía es por eso la necesidad de ponderar en principios la actuación de los servidores públicos del H. Ayuntamiento y que esto conlleve a una credibilidad institucional.

A partir de la condición de que todas las actividades del H. Ayuntamiento de Cunduacán, Tabasco debe llevarse a cabo en cumplimiento a normas específicas y generales es fundamental que estas se efectúen en apego a valores éticos por lo que el presente código es de aplicación general a los servidores públicos de todo el H. Ayuntamiento se tenga o no un perfil profesional por lo que se reflexiona en las siguientes expresiones: profesionales, Servidores Públicos y personal en general lo que significa que para este documento son conceptos semejantes y debe entenderse en ese sentido.

H. Ayuntamiento de Cunduacán, Tabasco, en su calidad de Ente Municipal, expresa su intención de servir a la ciudadanía con eficiencia, economía y

eficacia así como lealtad, para lo cual tutela completamente los siguientes compromisos.

Primero: Ejercer su autonomía Constitucional con responsabilidad, profesionalismo, visión estratégica y capacidad de servicio.

Segundo: Impulsar la cultura de la rendición de cuentas para lograría mayor transparencia en el manejo de los recursos públicos.

Tercero: Predicar con el ejemplo, mediante la utilización honrada, racional y clara de los recursos presupuestales que le sean asignados.

Principios Éticos y Reglas de Conducta.

I.- Profesionalismo competente

Los servidores públicos del H. Ayuntamiento constitucional, de Cunduacán, Tabasco debe proceder conforme a las normas, los criterios y la firmeza profesional más precisos en la realización de sus tareas con objeto de otorgar un Servicio Público satisfactorio a la ciudadanía.

I.I El servicio público no admite invenciones y ha de llevarse a cabo como un proceso ordenado, constante y riguroso, debe ser una garantía de la competencia con que debe efectuarse.

I.II La ciudadanía debe exigir a sus Gobiernos y Servidores que lo integran, sean profesionales competentes, que las actividades y diversos servicios que otorga el Ente Público Municipal lleve a cabo con calidad ya que son los que proveen con recursos pagados de sus contribuciones lo que dan razón y existencia a los Gobiernos y Servidores Públicos que los integran.

I.III Los Servidores Públicos del H. Ayuntamiento de Cunduacán, Tabasco deben poseer el entrenamiento técnico los conocimientos la capacidad y la experiencia necesaria para realizar las tareas de servicios que le sean encomendadas y que determinen las normas.

I.IV Los Servidores Públicos del H. Ayuntamiento de Cunduacán, Tabasco deben proceder en todo momento en apego a las normas y criterios profesionales aplicables, que incluyen las disposiciones de este mismo código, las que regulan el ejercicio del servicio público y todas aquellas aplicables a la materia.

I.V Los Servidores Públicos del H. Ayuntamiento de Cunduacán, Tabasco deben tener presente que su actividad no solo requiere conocimiento y destrezas específicas, sino también compromisos éticos no incurrir en actos que resulten ilícitos ni ser indulgentes con los infractores siempre en apego a las normas aplicables por irregularidades en el servicio público.

II.- Independencia

Los Servidores Públicos del H. Ayuntamiento de Cunduacán, Tabasco deben actuar con independencia de criterio, libres de prejuicios o intereses personales o de cualquier otra índole, con el fin de salvaguardar la imparcialidad y objetividad de sus funciones.

II.I Para llevar a cabo el desarrollo de las actividades los Servidores Públicos del H. Ayuntamiento de Cunduacán, Tabasco deberán proceder con la independencia de juicio a que está obligado por el entorno mismo de sus funciones y por la autonomía establecida en la constitución.

II.II En consecuencia, los Servidores Públicos del H. Ayuntamiento de Cunduacán, Tabasco de todos los servicios prestados deben realizar una evolución proporcionada de todas las escenas primordiales y elaborar sus conclusiones sin dejarse influir por prejuicios o intereses políticos, éticos, religiosos, gremiales, económicos o de otra naturaleza y llevar a cabo actividades con esmero y cordialidad.

II.III Los Servidores Públicos del H. Ayuntamiento de Cunduacán, Tabasco están éticamente obligados a no intervenir en ningún asunto en el cual tengan algún interés personal, o de cualquier otra índole, que constituya un impedimento para desempeñar sus funciones con la debida imparcialidad y objetividad, si fuere el caso deberán manifestarlo y dispensarse en su caso de participar en los asunto que así sea.

III.- Objetividad

Los Servidores Públicos del H. Ayuntamiento de Cunduacán, Tabasco deben proceder con toda objetividad en el ejercicio de sus funciones de servicio, principalmente en lo que se refiere a las atenciones directas a personas solicitantes de información o servicios que es la razón de ser en el servicio público.

III.I Las actividades de cada uno de los Servidores Públicos del H. Ayuntamiento de Cunduacán, Tabasco deben sustentarse de acuerdo a lo establecido en manuales, Normas, así como los organigramas de cada área y todos aquellos documentos inherentes al que de este H. Ayuntamiento.

III.II Las actividades llevadas a cabo por los servidores públicos del H. Ayuntamiento de Cunduacán, Tabasco deben realizar sus actividades con decencia, pulcritud, claridad, transparencia y sobre todo debe estar atento así como en cordialidad con la ciudadanía.

III.III Los Servidores Públicos del H. Ayuntamiento de Cunduacán, Tabasco deben ser estrictos y realizar sus actividades con amplio criterio ya que el incumplimiento resulta finamiento de responsabilidades e imposición de sanciones administrativas.

IV. Imparcialidad

Los Servidores Públicos del H. Ayuntamiento de Cunduacán, Tabasco deben dar un trato equitativo a sus autoridades, compañeros y ciudadanía.

IV.I Para la certeza del H. Ayuntamiento de Cunduacán, Tabasco es esencial que sus Servidores Públicos en todas sus actividades a desarrollar sean imparciales y así los consideren la propia ciudadanía a la cual se deben, como resultado del trato justo y equitativo que están obligados a dispensar a cada uno de ellos.

V.- Confidencialidad

Los Servidores Públicos de H. Ayuntamiento de Cunduacán, Tabasco deben guardar estricta reserva de la información que obtengan en el desempeño de sus funciones como servidores públicos.

V.I La información obtenida durante el desempeño de sus actividades como Servidores Públicos del H. Ayuntamiento de Cunduacán, Tabasco, así como por los profesionales independientes a su servicio no debe revelarse a familiares, amistades y otras personas ajenas al Ente Municipal, ni verbalmente ni por redacción simple o documento escrito.

VI.- Actitud Constructiva

Todos los Servidores Públicos del H. Ayuntamiento de Cunduacán, Tabasco deben mantener una actitud constructiva y positiva en las actividades que se desarrollen con motivo del desempeño o desarrollo de las actividades como Servidores Públicos del H. Ayuntamiento para lo cual considerara que el objetivo de dicho quehacer público es contribuir a mejorar la gestión gubernamental y cumplir con las metas establecidas en planes, programas, presupuestos entre otros.

VI.I Como conviene a su situación de entidad Municipal el H. Ayuntamiento de Cunduacán, Tabasco está obligado a través de su órgano interno de control señalar todas las anomalías y faltas que detecte en su revisión interna de la Cuenta Pública Municipal, pero también a recomendar las medidas que considere adecuadas para la prevención y corrección, con el propósito de mejorar el desempeño de los Servidores Públicos en relación de las actividades llevadas a cabo.

VI.II Por consiguiente, al tiempo que los Servidores Públicos deben aplicar rigurosamente todos los procedimientos en el desarrollo de sus actividades y en los objetivos para el cumplimiento de metas del Ente Municipal, deben asumir una actitud positiva a fin de que la percepción de la ciudadanía se presenten en su correcta dimensión y se obtenga un resultado idóneo y satisfactorio para las partes involucradas en el quehacer público Municipal.

VI.III Las actividades a desarrollar deben ser claras y sencillas de comprender para que la ciudadanía no tenga problema u objeción en el trámite de cualquier índole ante las autoridades Municipales, pero corresponderá en algunos casos emitir por parte de la ciudadanía las quejas o inconformidades a través del portal de Transparencia Municipal o del Órgano Interno de Control de este H. Ayuntamiento de Cunduacán Tabasco. El cual dentro de sus facultades tendrá la de analizar, evaluar y emitir su resolución de acuerdo a los elementos probatorios y justificatorios que corresponda dando prioridad a fin para el cual fue creado el H. Ayuntamiento y a los derechos fundamentales establecidos en la normativa correspondiente.

VII. Integridad

Los Servidores Públicos del H. Ayuntamiento de Cunduacán, Tabasco debe ajustar su conducta a las normas legales y éticas aplicables para conducirse con integridad en el ejercicio de sus actividades.

VII.I La integridad consiste esencialmente en la adopción convencida a un código de valores, que los Servidores Públicos del H. Ayuntamiento de Cunduacán, Tabasco y radica en la estricta observancia de los principios en que se sustentan todas las normas legales y éticas aplicables.

VII.II La integridad comprende tanto los valores éticos que corresponden a la conducta de los profesionales y Servidores Públicos en general como los relacionados específicamente con las responsabilidades de servicio que deben adoptar todos los Servidores Públicos del H. Ayuntamiento de Cunduacán, Tabasco.

VII.III Para salvaguardar la credibilidad de los Servidores Públicos del H. Ayuntamiento de Cunduacán, Tabasco y la confianza de la sociedad en ella es imprescindible que su personal se ajuste tanto a la forma como al espíritu de las normas inherentes al servicio público y de ética, que tome decisiones conforme al interés público, que observe una conducta intachable que actúe con rectitud y honestidad absolutas en la realización de su trabajo, y honradez en el empleo de los recursos del H. Ayuntamiento de Cunduacán, Tabasco.

VII.IV Los Servidores Públicos del H. Ayuntamiento de Cunduacán, Tabasco debe tener presente que los principios éticos no son meros conceptos, preocupaciones ajenas a su quehacer cotidiano, sino elementos de trabajo necesarios para el correcto cumplimiento de sus responsabilidades diarias.

TRANSITORIOS.

ARTÍCULO PRIMERO: El presente código entrará en vigor al día siguiente de su publicación en el periódico oficial del Estado de Tabasco

ELABORO:

ING. NOLBERTO GORDILLO FUENTES DIRECTOR DE CONTRALORIA MUNICIPAL

LIC. JESUS EDGAR CASTELLANOS CHANTE DIRECTOR DE ASUNTOS JURIDICOS

CÓDIGO DE ÉTICA Y CONDUCTA EXPEDIDO, EN LA SALA DE CABILDO DEL AYUNTAMIENTO CONSTITUCIONAL DEL MUNICIPIO DE CUNDUACÁN, TABASCO A LOS TREINTA Y UN DÍAS DEL MES DE JULIO DEL AÑO DOS MIL DIECISIETE, POR LAS REGIDORAS Y REGIDORES QUE INTEGRAN EL H. CABILDO...



LIC. LUZ MAYTE GOMEZ GARCIA SEGUNDO REGIDOR Y SINDICO DE INGRESOS

C. TITO CAMPOS PIEDRA PRIMER REGIDOR Y PRESIDENTE MUNICIPAL

JESUS TORRES RAMOS TERCER REGIDOR Y SINDICO DE HACIENDA



PROFRA. ROSALINDA HERRERA FLORES CUARTO REGIDOR

LIC. ESTEBAN COLORADO SANTIAGO QUINTO REGIDOR

C. YAQUELIN RAMOS MORALES SEXTO REGIDOR

PROFR. GREGORIO PERALTA HERNANDEZ SEPTIMO REGIDOR

LIC. ENEIDA SOBERANO ALCUDIA OCTAVO REGIDOR

C. MIGUEL ACOPA AGUIRRE NOVENO REGIDOR

C. MARIA ASUNCION DE LA ROSA TORRES DECIMO REGIDOR

PROFR. JESUS MARIN HERNANDEZ DECIMO PRIMERO

C. AIDE GONZALEZ GOMEZ DECIMO SEGUNDO REGIDOR

C. ADAN ROSIQUE ROMERO DECIMO TERCER REGIDOR

LIC. ERIKA ANEL ZAMUDIO TORRES DECIMO CUARTO REGIDOR



LIC. JOSE ALBERTO TORRES COLLADO, SECRETARIO DEL AYUNTAMIENTO, QUIEN CERTIFICA Y DA FE.

EN CUMPLIMIENTO DE LO DISPUESTO POR LOS ARTICULOS 115 FRACCIÓN II, SEGUNDO PÁRRAFO; DE LA CONSTITUCION POLITICA DE LOS ESTADOS UNIDOS MEXICANOS; 65 FRACCIÓN I Y 76 DE LA CONSTITUCIÓN POLITICA DEL ESTADO LIBRE Y SOBERANO DE TABASCO; 29 FRACCIÓN III, 36 FRACCIÓN VI, 47, 51, 52, 53, 65 FRACCIÓN II, DE LA LEY ORGÁNICA DE LOS MUNICIPIOS, Y PARA SU DEBIDA PUBLICACIÓN Y OBSERVANCIA, EXPIDO EL PRESENTE DECRETO PROMULGATORIO, EN EL PALACIO MUNICIPAL DEL AYUNTAMIENTO CONSTITUCIONAL DEL MUNICIPIO DE CUNDUACÁN, TABASCO, A LOS TREINTA UN DIAS DEL MES DE JULIO DEL AÑO DOS MIL DIECISIETE.

C. TITO CAMPOS PIEDRA PRESIDENTE CONSTITUCIONAL DEL MUNICIPIO DE CUNDUACÁN

LIC. JOSE ALBERTO TORRES COLLADO SECRETARIO DEL H. AYUNTAMIENTO DE CUNDUACÁN

CERTIFICACION

EL SUSCRITO LICENCIADO JOSE ALBERTO TORRES COLLADO, EN MI CARÁCTER DE SECRETARIO DEL AYUNTAMIENTO CONSTITUCIONAL DE CUNDUACÁN, TABASCO, CON LAS FACULTADES QUE ME CONFIEREN LOS ARTICULOS 78 Y 97 FRACCIÓN IX DE LA LEY ORGÁNICA DE LOS MUNICIPIOS DEL ESTADO DE TABASCO.

CERTIFICO

QUE EL PRESENTE DOCUMENTO CONSTANTE DE 11 FOJA ÚTIL DE CODIGO DE ETICA Y CONDUCTA, VÁLIDA EN SU ANVERSO EN LA CUAL CONSTA CON DIECISEIS FIRMAS Y SELLOS ORIGINALES Y LEGIBLES DE LAS SIGUIENTES PERSONAS EL ING. NOLBERTO GORDILLO FUENTES, DIRECTOR DE CONTRALORIA MUNICIPAL, LIC. JESUS EDGAR CASTELLANO ICHANTE, DIRECTOR DE ASUNTOS JURIDICOS, C. TITO CAMPOS PIEDRA, PRESIDENTE MUNICIPAL, C. LUZ MAYTE GOMEZ GARCIA, SEGUNDO REGIDOR Y SINDICO DE INGRESOS, C. JESUS TORRES RAMOS, TERCER REGIDOR Y SINDICO DE EGRESOS, PROFRA. ROSALINDA HERRERA FLORES, CUARTO REGIDOR, LIC. ESTEBAN COLORADO SANTIAGO, QUINTO REGIDOR, C. YAQUELIN RAMOS MORALES, SEXTO REGIDOR, PROFR. GREGORIO PERALTA HERNANDEZ, SEPTIMO REGIDOR, LIC. ENEIDA SOBERANO ALCUDIA, OCTAVO REGIDOR, C. MIGUEL ACOPA AGUIRRE, NOVENO REGIDOR, C. MARIA ASUNCION DE LA ROSA TORRES, DECIMO REGIDOR, C. MARIA ASUNCION DE LA ROSA TORRES, DECIMO REGIDOR, C. AIDE GONZALEZ GOMEZ, DECIMO SEGUNDO REGIDOR, C. ADAN ROSIQUE ROMERO, DECIMO TERCER REGIDOR Y LIC. ERIKA ANEL ZAMUDIO TORRES DECIMO CUARTO REGIDOR DEL MUNICIPIO DE CUNDUACÁN, TABASCO.

EXPIDO ESTA CERTIFICACION EN LA CIUDAD DE CUNDUACÁN, TABASCO, A LOS TRECE DIAS DEL MES DE NOVIEMBRE DEL DOS MIL DIECISIETE.

LIC. JOSE ALBERTO TORRES COLLADO, SECRETARIO DEL AYUNTAMIENTO.





No. - 9116

H. AYUNTAMIENTO CONSTITUCIONAL DE COMALCALCO
PRESIDENCIA MUNICIPAL
2016 - 2018
COMALCALCO, TABASCO.



El Ayuntamiento Constitucional de Comalcalco, Tabasco hace sabed a los habitantes del MUNICIPIO, que ha promulgado el presente:

CÓDIGO DE CONDUCTA Y ÉTICA INSTITUCIONAL PARA LOS SERVIDORES PÚBLICOS DE LA ADMINISTRACIÓN PÚBLICA MUNICIPAL DEL MUNICIPIO DE COMALCALCO, TABASCO.

Capítulo I
Objeto y Alcances

Artículo 1. El presente Código tiene por objeto establecer las reglas y principios éticos conforme a los cuales, los servidores públicos, deberán normar su actuar con apego a la ética en el ejercicio de sus funciones, a fin de mejorar la calidad en el servicio y la conducta entre sus compañeros de trabajo, favoreciendo siempre la transparencia y la rendición de cuentas, contribuyendo a mejorar el servicio público a favor de los habitantes del Municipio de Comalcalco, Tabasco.

Artículo 2. Los principios, valores y normas de conducta previstas en el presente Código, son de observancia general para los servidores públicos; es decir, de las Dependencias Administrativas Centralizadas como de los Organismos Descentralizados municipales, así como, para los integrantes del Ayuntamiento, cualquiera que sea su nivel jerárquico o especialidad, sin perjuicio de lo establecido en otras normas o disposiciones que regulen el actuar de los servidores públicos; por ende, toda persona que forme parte de la administración pública municipal o tenga la calidad de servidor público, deberá conocerlo y apegar su conducta al mismo.

Artículo 3. Para los efectos del presente Código, se entenderá por:

I. Código. El Código de Conducta y Ética Institucional, en el cual, se establecen las reglas de comportamiento de los servidores públicos del Ayuntamiento Constitucional de Comalcalco, Tabasco y, de sus Organismos Auxiliares.

II. Organismos Auxiliares.- Organismos Descentralizados de la Administración Pública Municipal (Sistema Municipal para el Desarrollo Integral de la Familia de Comalcalco, Tabasco-DIF).

III. Servicio Público.- Actividad consistente en satisfacer de una manera regular, continua y uniforme, necesidades públicas de carácter esencial o fundamental prestado por el Ayuntamiento de Comalcalco, Tabasco.

IV. Servidor Público.- Toda persona que desempeñe un empleo, cargo o comisión, de cualquier naturaleza en la administración pública municipal del municipio de Comalcalco, Tabasco, en sus organismos auxiliares y fideicomisos públicos, con independencia del acto jurídico que les dio origen.

V. Ayuntamiento.- El Ayuntamiento Constitucional de Comalcalco, Tabasco.

Capítulo II
De los Principios y Valores.

Artículo 4. Los principios que guían el actuar de los servidores públicos, son los siguientes:

I. Bienestar común: Las decisiones y acciones que lleve a cabo el servidor público deben estar dirigidas a la satisfacción de las necesidades e intereses de la sociedad y al desarrollo integral de las personas, por encima de intereses particulares ajenos al beneficio de la sociedad comalcalquense, y no perseguir beneficios individuales; por lo que todos los servidores públicos deberán:

a) Dirigir todas sus decisiones y acciones a la satisfacción de las necesidades e intereses de la sociedad, por encima de intereses particulares ajenos al bienestar de la ciudadanía.

b) Evitar que influya en su juicio y conducta, intereses que pueda perjudicar o beneficiar a personas o grupos en detrimento del bienestar de la ciudadanía.

c) Conducirse con apego a las normas jurídicas inherentes a la función que desempeña.

d) Convertirse en promotor de valores y principios en la sociedad, partiendo de su ejemplo personal al aplicar cabalmente en el desempeño de su cargo público este Código.

II. Compromiso: Los servidores públicos deberán cumplir cabalmente con las obligaciones contraídas y aquellas que le han sido encomendadas, independientemente del nivel jerárquico que tenga.

III. Confidencialidad: El servidor público no debe utilizar en beneficio propio, de terceros o para fines ajenos al servicio público, información de la que tenga conocimiento con motivo del ejercicio de sus funciones.

IV. Cordialidad: En cumplimiento de sus funciones el servidor público brindará atención amable, pronta, diligente, expedita y respetuosa a los ciudadanos.

V. Eficiencia: Los Servidores Públicos se desempeñarán de manera óptima, es decir, actuarán mediante una cultura de calidad en el servicio, haciendo uso racional, responsable y transparente de los recursos públicos otorgados en un mínimo de tiempo, conforme a los más altos cánones de asistencia al público orientada al logro de resultados y economía procesal.

VI. Equidad: El actuar del servidor público debe guiarse por la razón para adecuar la solución legal a un resultado justo, y que nunca debe ser ejecutado en contra de los fines perseguidos por las leyes. No realizar actos discriminatorios en el servicio público, con la ciudadanía o con los demás servidores públicos. Este principio es de aplicación homogénea.

VII. Honradez: Los servidores públicos deben actuar en cualquier momento con la máxima rectitud, sin pretender, ni obtener beneficio, provecho o ventaja para sí o para terceros, derivada de sus funciones. Asimismo, deben evitar cualquier conducta que pudiera poner en duda su integridad o disposición para el cumplimiento de los deberes propios del cargo. De igual forma, ningún servidor público deberá aceptar favores, dádivas, obsequios, compensaciones o prestaciones de cualquier persona u organización que pueda comprometer su desempeño como servidor público o que provoque la falta de ética y vocación en el servicio público. Por lo que, el servidor público deberá:

a) Actuar con rectitud y honradez, procurando satisfacer el interés general, desechando todo provecho o ventaja personal, obtenido por sí o por interpósita persona; así como, a exteriorizar una conducta honesta, atendiendo siempre a la verdad, fomentando la credibilidad de la sociedad en las instituciones públicas y generando una conducta de apego y confianza a la verdad.

b) Actuará evitando utilizar su cargo público para obtener provecho, ventaja personal o a favor de terceros.

c) Se abstendrá de buscar o aceptar compensaciones o prestaciones de cualquier índole que pueda comprometer su desempeño.

d) Desempeñará su labor diaria en forma congruente de manera que el actuar, el pensar y el decir logre credibilidad en la ciudadanía.

e) Desarrollar sus funciones con respeto y sobriedad, usando las prerrogativas inherentes a su cargo y los medios de que dispone únicamente para el cumplimiento de sus funciones y deberes, evitando cualquier ostentación que pudiera poner en duda su honestidad o su disposición para el cumplimiento de los deberes propios del cargo.

f) Expresarse con veracidad en sus relaciones funcionales, tanto con los particulares como con sus superiores y subordinados y, contribuir al esclarecimiento de la verdad.

VIII. Igualdad: Prestar el servicio público que le ha sido encomendado a la ciudadanía, sin importar su sexo, edad, raza, preferencia política, religiosa, sexual; procurando siempre un trato digno, cortés, cordial y tolerante a todas las personas.

IX. Imparcialidad: El servidor público debe actuar sin conceder preferencias o privilegios indebidos a persona u organización alguna. Su compromiso es tomar decisiones y ejercer las funciones que le confieren las disposiciones legales de manera objetiva, sin prejuicios personales y sin permitir la influencia indebida de otras personas.

X. Integridad: Se deberá actuar con honestidad, atendiendo siempre a la verdad, conduciéndose durante el desarrollo de sus funciones con absoluta rectitud y congruencia a fin de fomentar el buen gobierno y la credibilidad en las instituciones públicas.

XI. Justicia: El servidor público debe conducirse invariablemente con apego a las normas jurídicas inherentes a la función que desempeña.

XII. Legalidad: El servidor público debe realizar solamente lo que las leyes, reglamentos y demás disposiciones legales le confieren por el empleo, cargo o comisión, debe conocer y cumplir la Constitución Política de los Estados Unidos Mexicanos, la Constitución Política del Estado Libre y Soberano de Tabasco, la Ley Orgánica de los municipios del Estado de Tabasco y demás disposiciones legales y normatividad que regulan su actividad.

XIII. Profesionalismo: Actualizarse permanentemente en los conocimientos y técnicas para el mejor desempeño de las funciones inherentes al cargo, de conformidad con lo que se establece en el Compendio de Reglamentación Municipal de Comalcalco, Tabasco, y demás normatividad aplicable. Por lo tanto, el servidor público deberá:

a) Actuar con pleno conocimiento de las materias sometidas a su consideración, con la misma diligencia que un buen administrador emplearía para con sus propios bienes. El ejercicio del servicio público debe inspirar confianza en la comunidad.

b) Capacitarse para el mejor desempeño de las funciones a su cargo, según lo determinan las normas que rigen el servicio público o dispongan las autoridades competentes.

c) Asumir responsable y valerosamente las consecuencias de sus decisiones.

d) Llevar a cabo por sí mismo las funciones inherentes e indelegables de su cargo.

e) Buscar que sus acciones reflejen credibilidad y confianza propias de su investidura.

XIV. Transparencia: El servidor público debe permitir y garantizar el acceso a la información gubernamental, sin más límite que el que imponga el interés público y los derechos de privacidad de los particulares establecidos por la ley.

XV. Respeto: El servidor público debe dar a las personas un trato digno, cortés y tolerante, está obligado a reconocer en todo momento los derechos, libertades y cualidades inherentes a la condición humana. Por lo que, el servidor público deberá:

a) Conducirse con una actitud sensible y solidaria de respeto y apoyo hacia la sociedad y los servidores públicos con quienes interactúa.

b) Dar un trato digno, cortés, cordial y tolerante a la ciudadanía.

c) Reconocer y considerar en todo momento los derechos, libertades y cualidades inherentes a la condición humana.

d) Abstenerse de realizar actos discriminatorios en su relación con la ciudadanía o con los demás servidores públicos de la Administración, otorgando a todas las personas igualdad de trato en igualdad de situaciones.

e) Observar una conducta digna y decorosa, actuando con sobriedad y moderación. En su trato con la ciudadanía y con los demás funcionarios, debe conducirse en todo momento con respeto y corrección.

XVI. Responsabilidad: El servidor público debe evaluar los actos cuya generación o ejecución tuviera a su cargo, considerando los antecedentes, motivos y consecuencias de los mismos, actuando en todo momento con profesionalismo y dedicación.

XVII. Solidaridad: Los servidores públicos colaborará y propiciará que el trabajo en equipo sea armónico e incondicional, independientemente de sus intereses personales, con el único objetivo de coadyuvar a lograr lo previsto en los planes y programas municipales, propiciando siempre una plena vocación de servicio público en beneficio de la ciudadanía, que genere certeza en sus instituciones.

XVIII. Respeto a los Derechos Humanos. Los servidores públicos deben respetar los derechos humanos y, en el ámbito de sus competencias y atribuciones, garantizar, promover y proteger los Principios Constitucionales establecidos de:

a) **Universalidad.** Que establece que los derechos humanos corresponden a toda persona por el simple hecho de serlo;

b) **Interdependencia.** Que implica que los derechos humanos se encuentran vinculados íntimamente entre sí;

c) **Indivisibilidad.** Que refiere que los derechos humanos conforman una totalidad de tal forma que son complementarios e inseparables;

b) **Progresividad.** Que prevé que los derechos humanos están en constante evolución y bajo ninguna circunstancia se justifica un retroceso en su protección.

Capítulo III De la Aplicación

Artículo 5. Corresponderá a las dependencias y organismos auxiliares adoptar las medidas necesarias para asegurar la difusión y comunicación de las actividades y objetivos del presente Código.

Artículo 6. El incumplimiento a las disposiciones contenidas en este Código, será valorado por el Órgano Interno de Control Municipal y éste emitirá la recomendación correspondiente, haciendo de su conocimiento al superior jerárquico.

Artículo 7. Para dejar constancia del incumplimiento al presente Código, en todos los casos se deberá levantar acta circunstanciada por el superior jerárquico inmediato con la presencia de dos testigos; para que la misma sea turnada al Órgano Interno de Control Municipal y éste emita la valoración correspondiente.

TRANSITORIOS

Primero. Publíquese el presente Código en el periódico oficial del Estado.

Segundo. El presente Código entrará en vigor el mismo día de su publicación.

Tercero. Se derogan todas las disposiciones de igual o menor jerarquía que se opongan al presente Código.

LOS INTEGRANTES DEL CABILDO MUNICIPAL DEL AYUNTAMIENTO CONSTITUCIONAL DEL MUNICIPIO DE COMALCALCO, TABASCO, APROBARON EL PRESENTE CÓDIGO DE CONDUCTA Y ÉTICA INSTITUCIONAL PARA LOS SERVIDORES PÚBLICOS DE LA ADMINISTRACIÓN PÚBLICA MUNICIPAL DEL MUNICIPIO DE COMALCALCO, TABASCO, EN LA DECIMA SEGUNDA SESIÓN ORDINARIA DE CABILDO CELEBRADA EL DÍA 30 DE DICIEMBRE DEL AÑO 2017.

Cornalcalco, Tabasco, a 30 de diciembre del año 2017.

Lic. David López Sandoval
Primer Regidor y Presidente Municipal



Lilia López Sandoval
Segundo Regidor y síndica de Hacienda de Ingresos

Arturo Santos Rodríguez
Tercer Regidor y Síndico de Hacienda de Egresos

Irma Domínguez Méndez
Cuarta Regidor

Martín Domínguez Abalos
Quinto Regidor

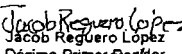
JUAN GÓMEZ
Guillermo
Juan Gómez Guillermo
Sexta Regidor


Antonio Pérez Arias
Séptimo Regidor


Elide Ulin Torres
Octava Regidor


José Luis Reyes Córdova
Noveno Regidor



Marlene Martínez Ruiz
Décimo Regidor


Jacob Reguero López
Décimo Primer Regidor

Olga Lidia Peregrino Valenzuela
Décimo Segundo Regidor


Aurelio Morales Lázaro
Décimo Tercer Regidor




Jesús Arévalo Hernández
Décimo Cuarto Regidor

EN CUMPLIMIENTO DE LO DISPUESTO POR LOS ARTICULOS 29 FRACCION III, 47, 51, 52, 53, 54 y 85 FRACCION II, DE LA LEY ORGANICA DE LOS MUNICIPIOS DEL ESTADO DE TABASCO, SE PROMULGA, CÓDIGO DE CONDUCTA Y ÉTICA INSTITUCIONAL PARA LOS SERVIDORES PUBLICOS DE LA ADMINISTRACION PÚBLICA MUNICIPAL DEL MUNICIPIO DE COMALCALCO, TABASCO. PARA SU DEBIDA PUBLICACION Y OBSERVANCIA, EN LA CIUDAD DE COMALCALCO, TABASCO, RESIDENCIA OFICIAL DEL SECRETARIA

AYUNTAMIENTO CONSTITUCIONAL DEL MUNICIPIO DE COMALCALCO, TABASCO, A LOS 30 DIAS DEL MES DE DICIEMBRE DEL 2018.

Comalcalco, Tabasco, a 30 de Diciembre del año 2017.

Lic. David...
Primer regidor y Secretario Municipal



EL QUE SUSCRIBE LIC. ROSA MARGARITA GRANEL ZENTENO, SECRETARIO DEL AYUNTAMIENTO CONSTITUCIONAL DE COMALCALCO, TABASCO.

CERTIFICA

QUE EL PRESENTE DOCUMENTO CONSTANTE DE OCHO (08) FOJAS VALIDAS EN SU ANVERSO SON COPIA FIEL Y EXACTA DEL ORIGINAL, DE LA CUAL TENGO A LA VISTA Y QUE OBRA EN LOS ARCHIVOS DE ESTE AYUNTAMIENTO DE COMALCALCO, TABASCO, MISMA QUE CERTIFICO SELLO Y RUBRICO A LOS DOS DIAS DEL MES DE FEBRERO DEL AÑO DOS MIL DIECIOCHO.



ATENAMENTE
LIC. ROSA MARGARITA GRANEL ZENTENO
SECRETARIO DEL AYUNTAMIENTO

SECRETARIA

No.- 9112

H. AYUNTAMIENTO CONSTITUCIONAL
HUMANGUILLO, TABASCO
2016 - 2018



MODIFICACIÓN DE REGLAS DE OPERACIÓN DEL PROGRAMA DE ASISTENCIA SOCIAL Y ATENCIÓN A GRUPOS VULNERABLES (DOTACION DE DESPENSA ALIMENTARIAS, DOTACION DE VALES DE GAS L.P., DOTACION DE MOLINOS ELECTRICOS, DOTACION DE TRICICLOS, DOTACION DE BICICLETAS, DOTACION DE CALZADO Y UNIFORME, Y DOTACION DE UNIFORME DEPORTIVO PARA EL NIVEL MEDIO SUPERIOR) DEL MUNICIPIO DE HUMANGUILLO, TABASCO PARA EL PERIODO 2016-2018. Y ACTUALIZACIÓN DE LOS PUNTOS NUMERALES 3.4.2. INCISO (A, B, D, E, F) SE ADICIONAN LOS INCISOS (G, H, I); 5.4.1 INCISO (A), 5.4.2 (A) Y 5.4.3 INCISO (A).

A fin de seguir impulsando el desarrollo humano y el bienestar de las familias del Municipio de Humanguillo, Tabasco, para combatir el rezago social y superar las condiciones de pobreza y cuyo objetivo es regular las oportunidades de las familias que sufren esta condición con el resto de la sociedad, siendo esto la política social de la actual administración y con la finalidad de actualizar los periodos de entrega de los programas sociales para el ejercicio 2018, se emite Punto de acuerdo modificatorio:

3.4.2 Vigencia y periodo del beneficio.

Iniciara en Febrero de 2018 y concluirá en Septiembre 2018

- a). Cada familia beneficiada obtendrá un vale de gas L.P. por \$250.00 de manera trimestral y tendrá una vigencia hasta el mes de Septiembre de 2018.
b).- Cada familia beneficiada obtendrá una despensa de manera trimestral
d).- Cada familia beneficiada obtendrá un vale canjeable por única vez que ampara un molino eléctrico).
e).- Cada familia beneficiada obtendrá una dotación de uniforme escolar del presente ciclo escolar.
f).- Cada familia beneficiada obtendrá una dotación de zapatos escolar para el presente ciclo escolar.
g).- Cada familia beneficiada obtendrá un vale canjeable que ampara la entrega de un triciclo por única vez.
h).- Cada familia beneficiada obtendrá un vale canjeable que ampara la entrega de una bicicleta por única vez.
i).- cada familia beneficiada obtendrá una dotación de uniforme deportivo por única vez para los alumnos del nivel Medio Superior.

5.4.1.- Mecanismo para la entrega del programa trimestral de vales de gas y despensa alimentaria:

a) El vale de gas tendrá una vigencia hasta el mes de septiembre de 2018.

5.4.2. Mecanismo para la entrega de molino eléctrico, triciclos y bicicleta:

a).- La entrega se realizara de manera programada por comunidades y en base al listado de beneficiarios.

5.4.3. Mecanismo para la entrega del programa calzado y uniformes

a).- se llevara a efecto el proceso de entrega de calzado y uniformes a partir del mes de abril de 2018 a septiembre de 2018.

El mecanismo por el que se entregara el beneficio es el que se señala a continuación:

1.- la DECUR en coordinación con la URSE, jefe de sectores, supervisores, directores y profesores, son los encargados de censar y tomar los datos requeridos para la elaboración de la base de datos.


EXPEDIDO EN LA SALA DE CABILDO DEL AYUNTAMIENTO CONSTITUCIONAL DE HUMANGUILLO, TABASCO, UBICADA EN AVENIDA HIDALGO SIN NUMERO, COLONIA CENTRO DE LA CIUDAD DE HUMANGUILLO, TABASCO, SEGÚN ACTA DE CABILDO NÚMERO: 48-SO-25-ENE/2018 DE FECHA 08 DE ENERO DE 2018.

FIRMA CABILDO

Area containing signatures and names of council members: C. JOSE SAMUEL HERRERA DAZOVAL, PRESIDENTE MUNICIPAL; C. VERÓNICA BRINDIS MORAL, SINDICO DE HACIENDA; C. WILSON CARMONA ESTEBAN, SINDICO DE HACIENDA; C. BEATRIZ VILCO DOMÍNGUEZ PÉREZ, REGIDOR; C. ROSA ELIZABETH VALS LÓPEZ, REGIDOR; C. MARCELO PENA MONTALVO, REGIDOR; C. ANA FELIANA DE LA CRUZ DE LA CRUZ, REGIDOR; C. YANET GARCÍA CÁRDENAS TORRILLO MORALES, REGIDOR; C. GUSTAVO CADENAS ACUNA, REGIDOR; C. EDUARDO FERNÁNDEZ MONTEJO, REGIDOR; C. ARMANDO FALCÓN CRUZ, REGIDOR; C. GILBERTO GARCÍA ALEJANDRO, REGIDOR; C. LUIS ARMANDO ROSA MARTÍNEZ, REGIDOR.

EN CUMPLIMIENTO A LO DISPUESTO POR LOS ARTÍCULOS 29 FRACCIÓN III, 47, 51, 52, 54 Y 65 FRACCIÓN II, DE LA LEY ORGÁNICA DE LOS MUNICIPIOS DEL ESTADO DE HUIMANGUILLO, TABASCO, RESIDENCIA OFICIAL DEL H. AYUNTAMIENTO CONSTITUCIONAL DEL MUNICIPIO DE HUIMANGUILLO, TABASCO, A LOS 09 DÍAS DEL MES DE ENERO DE 2018.


M.V.Z. JOSÉ SABINO HERRERA DAGDUG.
PRESIDENTE MUNICIPAL.




O.P. JONÁS LÓPEZ SOSA.
SECRETARIO DEL AYUNTAMIENTO.



PRESIDENCIA MUNICIPAL
AYUNTAMIENTO CONSTITUCIONAL
DE HUIMANGUILLO, TABASCO.
PERIODO 2015-2018

No.- 9113

**PRESUPUESTO MUNICIPAL DE EGRESOS 2017
CUARTO TRIMESTRE**

MUNICIPIO:		CARDENAS					FORMATO PT-1
RESUMEN POR FUENTE DE FINANCIAMIENTO							
	AUTORIZADO INICIAL	AUTORIZADO MODIFICADO AL 31 DE DICIEMBRE DEL 2017	COMPROMETIDO AL 31 DE DICIEMBRE DEL 2017	DEVENGADO AL 31 DE DICIEMBRE DEL 2017	EJERCIDO AL 31 DE DICIEMBRE DEL 2017	SALDOS AL 31 DE DICIEMBRE DEL 2017	
PRESUPUESTO TOTAL	\$849,325,208.60	\$1,038,793,580.90	\$1,038,055,025.35	\$1,038,055,025.35	\$1,038,055,025.35	\$738,555.55	
PARTICIPACIONES	\$370,330,451.90	\$383,302,006.84	\$383,301,681.31	\$383,301,681.31	\$383,301,681.31	\$325.53	
AUTORIZADO 2017	370,330,451.90	383,302,006.84	383,301,681.31	383,301,681.31	383,301,681.31	325.53	
INGRESOS PROPIOS	\$52,500,712.99	\$75,699,089.01	\$75,572,331.45	\$75,572,331.45	\$75,572,331.45	\$126,757.58	
AUTORIZADO 2017	52,500,712.99	74,212,736.38	74,211,222.22	74,211,222.22	74,211,222.22	1,514.16	
REMANENTES 2016	0.00	1,486,352.63	1,361,109.23	1,361,109.23	1,361,109.23	125,243.40	
RAMO GENERAL 33,	\$347,549,540.54	\$343,319,261.08	\$343,154,854.04	\$343,154,854.04	\$343,154,854.04	\$184,407.04	
APORTACIONES FEDERALES PARA ENTIDADES FEDERATIVAS Y MUNICIPIOS							
FONDO III. APORTACIONES PARA LA INFRAESTRUCTURA SOCIAL MUNICIPAL	\$203,272,279.20	\$195,756,811.61	\$195,756,811.61	\$195,756,811.61	\$195,756,811.61	\$0.00	
AUTORIZADO 2017	203,272,279.20	194,378,577.39	194,378,577.39	194,378,577.39	194,378,577.39	0.00	
REMANENTES 2015	0.00	0.00	0.00	0.00	0.00	0.00	
REMANENTES 2016	0.00	1,378,234.22	1,378,234.22	1,378,234.22	1,378,234.22	0.00	
FONDO IV. APORTACIONES PARA EL FORTALECIMIENTO DE LOS MUNICIPIOS Y DE LAS DEMARCACIONES TERRITORIALES DEL DISTRITO	\$144,277,261.34	\$147,562,448.47	\$147,398,042.43	\$147,398,042.43	\$147,398,042.43	\$164,407.04	
AUTORIZADO 2017	144,277,261.34	147,336,574.74	147,226,149.27	147,226,149.27	147,226,149.27	110,425.47	
REMANENTES 2016	0.00	225,874.73	171,893.16	171,893.16	171,893.16	53,981.57	
RECURSOS CONVENIDOS	\$178,944,503.17	\$236,473,223.97	\$236,026,158.55	\$236,026,158.55	\$236,026,158.55	\$447,065.42	
CONVENIOS ESTATALES	\$23,284,926.03	\$77,542,654.83	\$77,120,494.91	\$77,120,494.91	\$77,120,494.91	\$422,159.92	
SERNAPAM-PEMEX	\$19,890,052.66	\$39,049,292.81	\$39,049,292.81	\$39,049,292.81	\$39,049,292.81	\$0.00	
AUTORIZADO 2017	19,890,052.66	39,049,292.81	39,049,292.81	39,049,292.81	39,049,292.81	0.00	
CONVENIO TRANSITO	\$3,394,873.37	\$4,489,808.48	\$4,067,646.54	\$4,067,646.54	\$4,067,646.54	\$422,159.92	
AUTORIZADO 2017	3,394,873.37	3,744,200.11	3,323,217.65	3,323,217.65	3,323,217.65	420,982.46	
REMANENTES 2016	0.00	745,606.35	744,428.89	744,428.89	744,428.89	1,177.46	
SEPLAFIN	\$0.00	\$15,237,450.00	\$15,237,450.00	\$15,237,450.00	\$15,237,450.00	\$0.00	
AUTORIZADO 2017	0.00	15,237,450.00	15,237,450.00	15,237,450.00	15,237,450.00	0.00	
SECRETARIA DE DESARROLLO SOCIAL ESTATAL	\$0.00	\$18,766,105.56	\$18,766,105.56	\$18,766,105.56	\$18,766,105.56	\$0.00	
AUTORIZADO 2017	0.00	18,766,105.56	18,766,105.56	18,766,105.56	18,766,105.56	0.00	
FORTASEG	\$12,000,000.00	\$13,860,016.71	\$13,860,016.71	\$13,860,016.71	\$13,860,016.71	\$0.00	
AUTORIZADO 2017	12,000,000.00	13,860,016.71	13,860,016.71	13,860,016.71	13,860,016.71	0.00	
RAMO 23	\$140,182,054.14	\$145,070,552.43	\$145,045,646.93	\$145,045,646.93	\$145,045,646.93	\$24,905.50	
FONDO PARA LAS ENTIDADES FEDERATIVAS Y MUNICIPIOS PRODUCTORES DE HIDROCARBURO	\$2,584,552.81	\$16,044,646.02	\$16,044,646.02	\$16,044,646.02	\$16,044,646.02	\$0.00	
AUTORIZADO 2017	2,584,552.81	14,805,844.71	14,805,844.71	14,805,844.71	14,805,844.71	0.00	
REMANENTES 2015	0.00	0.00	0.00	0.00	0.00	0.00	
REMANENTES 2016	0.00	1,238,801.31	1,238,801.31	1,238,801.31	1,238,801.31	0.00	
FONDO PARA LAS ENTIDADES FEDERATIVAS Y MUNICIPIOS PRODUCTORES DE HIDROCARBUROS EN REGIONES MARITIMAS	\$6,858,751.33	\$7,401,412.84	\$7,401,412.84	\$7,401,412.84	\$7,401,412.84	\$0.00	
AUTORIZADO 2017	6,858,751.33	6,633,416.48	6,633,416.48	6,633,416.48	6,633,416.48	0.00	
REMANENTES 2016	0.00	767,996.36	767,996.36	767,996.36	767,996.36	0.00	
FONDO DE AMPLIACIONES PARA PROYECTOS DE DESARROLLO REGIONAL	\$40,000,000.00	\$0.00	\$0.00	\$0.00	\$0.00	\$0.00	
AUTORIZADO 2017	40,000,000.00	0.00	0.00	0.00	0.00	0.00	
FONDO DE APOYO EN INFRAESTRUCTURA Y PRODUCTIVIDAD	\$0.00	\$16,550,290.63	\$16,550,290.63	\$16,550,290.63	\$16,550,290.63	\$0.00	
AUTORIZADO 2017	0.00	16,550,290.63	16,550,290.63	16,550,290.63	16,550,290.63	0.00	
FONDO DE INFRAESTRUCTURA DEPORTIVA	\$0.00	\$0.00	\$0.00	\$0.00	\$0.00	\$0.00	
AUTORIZADO 2017	0.00	0.00	0.00	0.00	0.00	0.00	
FONDO DE CULTURA	\$0.00	\$0.00	\$0.00	\$0.00	\$0.00	\$0.00	
AUTORIZADO 2017	0.00	0.00	0.00	0.00	0.00	0.00	
CONTINGENCIAS ECONOMICAS	\$0.00	\$0.00	\$0.00	\$0.00	\$0.00	\$0.00	
AUTORIZADO 2017	0.00	0.00	0.00	0.00	0.00	0.00	
FONDO PARA EL FORTALECIMIENTO DE LA INFRAESTRUCTURA ESTATAL Y MUNICIPAL	\$0.00	\$10,673,765.19	\$10,673,765.19	\$10,673,765.19	\$10,673,765.19	\$0.00	
AUTORIZADO 2017	0.00	10,673,765.19	10,673,765.19	10,673,765.19	10,673,765.19	0.00	
FONDO DE FORTALECIMIENTO FINANCIERO PARA INVERSION	\$0.00	\$9,982,166.49	\$9,982,166.49	\$9,982,166.49	\$9,982,166.49	\$0.00	
AUTORIZADO 2017	0.00	9,982,166.49	9,982,166.49	9,982,166.49	9,982,166.49	0.00	
FONDO DE FORTALECIMIENTO FINANCIERO PARA INVERSION 2	\$0.00	\$2,182,020.67	\$2,157,115.67	\$2,157,115.67	\$2,157,115.67	\$24,905.00	

		AUTORIZADO					
AUTORIZADO 2017	0.00	2,157,115.67	2,157,115.67	2,157,115.67	2,157,115.67	0.00	
AUTORIZADO 2016	0.00	24,905.00	0.00	0.00	0.00	24,905.00	
FONDO DE FORTALECIMIENTO FINANCIERO PARA INVERSION 3	\$0.00	\$4,583,329.30	\$4,583,329.30	\$4,583,329.30	\$4,583,329.30	\$0.00	
AUTORIZADO 2017	0.00	4,583,329.30	4,583,329.30	4,583,329.30	4,583,329.30	0.00	
FONDO DE FORTALECIMIENTO FINANCIERO PARA INVERSION 4	\$0.00	\$11,415,748.82	\$11,415,748.82	\$11,415,748.82	\$11,415,748.82	\$0.00	
AUTORIZADO 2017	0.00	11,415,748.82	11,415,748.82	11,415,748.82	11,415,748.82	0.00	
FONDO DE FORTALECIMIENTO FINANCIERO PARA INVERSION 5	\$0.00	\$5,973,383.73	\$5,973,383.73	\$5,973,383.73	\$5,973,383.73	\$0.00	
AUTORIZADO 2017	0.00	5,973,383.73	5,973,383.73	5,973,383.73	5,973,383.73	0.00	
PROGRAMAS REGIONALES 2.	\$0.00	\$0.50	\$0.00	\$0.00	\$0.00	\$0.50	
AUTORIZADO 2016	0.00	0.50	0.00	0.00	0.00	0.50	
PROGRAMAS REGIONALES	\$4,000,000.00	\$7,904,431.31	\$7,904,431.31	\$7,904,431.31	\$7,904,431.31	\$0.00	
AUTORIZADO 2017	4,000,000.00	7,904,431.31	7,904,431.31	7,904,431.31	7,904,431.31	0.00	
OTRAS PROCEDENCIAS DE FINANCIAMIENTO	\$86,758,750.00	\$0.00	\$0.00	\$0.00	\$0.00	\$0.00	
AUTORIZADO 2017	86,758,750.00	0.00	0.00	0.00	0.00	0.00	
PROYECTOS DE DESARROLLO REGIONAL	\$0.00	\$52,359,356.93	\$52,359,356.93	\$52,359,356.93	\$52,359,356.93	\$0.00	
AUTORIZADO 2017	0.00	52,359,356.93	52,359,356.93	52,359,356.93	52,359,356.93	0.00	
RAMO 15	\$3,477,523.00	\$0.00	\$0.00	\$0.00	\$0.00	\$0.00	
HABITAT	\$2,516,922.99	\$0.00	\$0.00	\$0.00	\$0.00	\$0.00	
AUTORIZADO 2017	2,516,922.99	0.00	0.00	0.00	0.00	0.00	
VIVIENDA DIGNA	\$960,600.01	\$0.00	\$0.00	\$0.00	\$0.00	\$0.00	
AUTORIZADO 2017	960,600.01	0.00	0.00	0.00	0.00	0.00	

ESTA PUBLICACION SE REALIZA EN CUMPLIMIENTO A LOS ARTICULOS 38 DE LA LEY ESTATAL DE PLANEACION Y DE FRACCION III, DE LA LEY ORGANICA DE LOS MUNICIPIOS DEL ESTADO, RECURSOS APROBADOS EN LA LEY DE CABILDOS N. 12 SES. ORD. DEL 31/OCTUBRE/17, 13 SES. ORD. DEL 30/NOVIEMBRE/17 Y 16 SES. ORD. DEL 30/DICIEMBRE/17) RESPECTIVAMENTE.

DAVID S. GARCIA CASTRO
SECRETARIO DE AYUNTAMIENTO

RICARDO ACOSTA LEÓN
PRESIDENTE MUNICIPAL

LIC. ABELARDO MORENO RODRIGUEZ
SINDICO DE HACIENDA



SECRETARIA DEL
H. AYUNTAMIENTO
2016 - 2018



PRESIDENCIA



**PRESUPUESTO MUNICIPAL DE EGRESOS 2017
CUARTO TRIMESTRE**

MUNICIPIO: **CARDENAS**

FORMATO PT-2

RESUMEN POR TIPO DE GASTO


	AUTORIZADO INICIAL	AUTORIZADO MODIFICADO AL 31 DE DICIEMBRE DEL 2017	COMPROMETIDO AL 31 DE DICIEMBRE DEL 2017	DEVENGADO AL 31 DE DICIEMBRE DEL 2017	EJERCIDO AL 31 DE DICIEMBRE DEL 2017	SALDOS AL 31 DE DICIEMBRE DEL 2017
PRESUPUESTO TOTAL	\$949,325,208.60	\$1,038,793,580.80	\$1,038,055,025.35	\$1,038,055,025.35	\$1,038,055,025.35	\$738,555.55
PARTICIPACIONES	\$370,330,451.90	\$383,302,006.84	\$383,301,681.31	\$383,301,681.31	\$383,301,681.31	\$325.53
GASTO CORRIENTE	\$370,330,451.90	\$380,083,936.31	\$380,083,936.31	\$380,083,936.31	\$380,083,936.31	\$0.00
SERVICIOS PERSONALES	269,484,108.99	300,096,346.47	300,096,346.47	300,096,346.47	300,096,346.47	0.00
MATERIALES Y SUMINISTROS	30,172,671.88	20,307,192.97	20,307,192.97	20,307,192.97	20,307,192.97	0.00
SERVICIOS GENERALES	48,240,234.38	49,907,581.26	49,907,581.26	49,907,581.26	49,907,581.26	0.00
TRANSFERENCIAS, ASIGNACIONES, SUBSIDIOS Y OTRAS AYUDAS	22,433,436.65	9,772,815.61	9,772,815.61	9,772,815.61	9,772,815.61	0.00
INVERSIONES FINANCIERAS Y OTRAS PROVISIONES	0.00	325.53	0.00	0.00	0.00	325.53
DEUDA PÚBLICA	0.00	3,217,745.00	3,217,745.00	3,217,745.00	3,217,745.00	0.00
RECAUDACION PROPIA	\$52,590,712.99	\$75,699,089.01	\$75,572,331.45	\$75,572,331.45	\$75,572,331.45	\$126,757.56
GASTO CORRIENTE	\$30,420,000.00	\$75,385,521.07	\$75,385,521.07	\$75,385,521.07	\$75,385,521.07	\$0.00
SERVICIOS PERSONALES	0.00	26,415,808.66	26,415,808.66	26,415,808.66	26,415,808.66	0.00
MATERIALES Y SUMINISTROS	1,000,000.00	9,409,567.86	9,409,567.86	9,409,567.86	9,409,567.86	0.00
SERVICIOS GENERALES	3,500,000.00	8,645,626.85	8,645,626.85	8,645,626.85	8,645,626.85	0.00
TRANSFERENCIAS, ASIGNACIONES, SUBSIDIOS Y OTRAS AYUDAS	25,920,000.00	30,914,517.70	30,914,517.70	30,914,517.70	30,914,517.70	0.00
GASTO DE CAPITAL	\$600,000.00	\$186,810.38	\$186,810.38	\$186,810.38	\$186,810.38	\$0.00
BIENES MUEBLES, INMUEBLES E INTANGIBLES	600,000.00	186,810.38	186,810.38	186,810.38	186,810.38	0.00
INVERSIÓN PÚBLICA	0.00	0.00	0.00	0.00	0.00	0.00
INVERSIONES FINANCIERAS Y OTRAS PROVISIONES	21,480,712.99	126,757.56	0.00	0.00	0.00	126,757.56
APORTACIONES FED. PARA ENTIDADES FEDERATIVAS Y MUNICIPIOS "RAMO GENERAL 33"	\$347,549,540.54	\$343,319,261.08	\$343,154,854.04	\$343,154,854.04	\$343,154,854.04	\$164,407.04
FONDO III "APORTACIONES PARA LA INFRAESTRUCTURA SOCIAL MUNICIPAL"	\$203,272,279.20	\$195,756,811.61	\$195,756,811.61	\$195,756,811.61	\$195,756,811.61	\$0.00
GASTO CORRIENTE	\$0.00	\$16,423,103.22	\$16,423,103.22	\$16,423,103.22	\$16,423,103.22	\$0.00
MATERIALES Y SUMINISTROS	0.00	15,015,918.50	15,015,918.50	15,015,918.50	15,015,918.50	0.00
SERVICIOS GENERALES	0.00	1,407,184.72	1,407,184.72	1,407,184.72	1,407,184.72	0.00
TRANSFERENCIAS, ASIGNACIONES, SUBSIDIOS Y OTRAS AYUDAS	0.00	0.00	0.00	0.00	0.00	0.00
GASTO DE CAPITAL	\$0.00	\$171,819,773.60	\$171,819,773.60	\$171,819,773.60	\$171,819,773.60	\$0.00
INVERSIÓN PÚBLICA	0.00	171,819,773.60	171,819,773.60	171,819,773.60	171,819,773.60	0.00
INVERSIONES FINANCIERAS Y OTRAS PROVISIONES	\$203,272,279.20	\$0.00	\$0.00	\$0.00	\$0.00	\$0.00
PARTICIPACIONES Y APORTACIONES	\$0.00	\$7,513,934.79	\$7,513,934.79	\$7,513,934.79	\$7,513,934.79	\$0.00
FONDO IV "APORTACIONES PARA EL FORTALECIMIENTO DE LOS MUNICIPIOS Y DE LAS DEMARCACIONES TERRITORIALES DEL DISTRITO FEDERAL"	\$144,277,261.34	\$147,398,042.43	\$147,398,042.43	\$147,398,042.43	\$147,398,042.43	\$164,407.04
GASTO CORRIENTE	\$144,277,261.34	\$147,398,042.43	\$147,398,042.43	\$147,398,042.43	\$147,398,042.43	\$0.00
SERVICIOS PERSONALES	125,718,320.38	127,295,498.26	127,295,498.26	127,295,498.26	127,295,498.26	0.00
MATERIALES Y SUMINISTROS	16,086,965.66	15,944,200.79	15,944,200.79	15,944,200.79	15,944,200.79	0.00
SERVICIOS GENERALES	2,471,975.30	4,158,343.38	4,158,343.38	4,158,343.38	4,158,343.38	0.00
INVERSIONES FINANCIERAS Y OTRAS PROVISIONES	\$0.00	\$164,407.04	\$0.00	\$0.00	\$0.00	\$164,407.04
RECURSOS CONVENIDOS	\$178,944,503.17	\$236,473,223.97	\$236,026,158.55	\$236,026,158.55	\$236,026,158.55	\$447,065.42
CONVENIOS ESTATALES (TRANSITO MUNICIPAL)	\$3,394,873.37	\$4,489,806.46	\$4,067,646.54	\$4,067,646.54	\$4,067,646.54	\$422,159.92
GASTO CORRIENTE	3,394,873.37	3,323,460.54	3,323,460.54	3,323,460.54	3,323,460.54	0.00
SERVICIOS PERSONALES	2,456,500.00	2,738,376.22	2,738,376.22	2,738,376.22	2,738,376.22	0.00
MATERIALES Y SUMINISTROS	905,873.37	583,567.75	583,567.75	583,567.75	583,567.75	0.00
SERVICIOS GENERALES	32,500.00	1,516.57	1,516.57	1,516.57	1,516.57	0.00
GASTO DE CAPITAL	\$0.00	\$744,186.00	\$744,186.00	\$744,186.00	\$744,186.00	\$0.00
BIENES MUEBLES, INMUEBLES E INTANGIBLES	0.00	744,186.00	744,186.00	744,186.00	744,186.00	0.00
INVERSIONES FINANCIERAS Y OTRAS PROVISIONES	\$0.00	\$422,159.92	\$0.00	\$0.00	\$0.00	\$422,159.92
SERNAPAM-PEMEX	\$19,890,052.66	\$39,049,292.81	\$39,049,292.81	\$39,049,292.81	\$39,049,292.81	\$0.00
GASTO CORRIENTE	0.00	27,299,992.81	27,299,992.81	27,299,992.81	27,299,992.81	0.00
MATERIALES Y SUMINISTROS	0.00	27,299,992.81	27,299,992.81	27,299,992.81	27,299,992.81	0.00
GASTO DE CAPITAL	\$0.00	\$11,749,300.00	\$11,749,300.00	\$11,749,300.00	\$11,749,300.00	\$0.00
BIENES MUEBLES, INMUEBLES E INTANGIBLES	0.00	11,749,300.00	11,749,300.00	11,749,300.00	11,749,300.00	0.00
INVERSIONES FINANCIERAS Y OTRAS PROVISIONES	\$19,890,052.66	0.00	0.00	0.00	0.00	0.00
SEPLAFIN	\$0.00	\$15,237,450.00	\$15,237,450.00	\$15,237,450.00	\$15,237,450.00	\$0.00
GASTO CORRIENTE	0.00	15,237,450.00	15,237,450.00	15,237,450.00	15,237,450.00	0.00
SERVICIOS GENERALES	0.00	15,237,450.00	15,237,450.00	15,237,450.00	15,237,450.00	0.00
INVERSIONES FINANCIERAS Y OTRAS PROVISIONES	\$0.00	\$0.00	\$0.00	\$0.00	\$0.00	\$0.00
SECRETARIA DE DESARROLLO SOCIAL ESTATAL	\$0.00	\$18,766,105.56	\$18,766,105.56	\$18,766,105.56	\$18,766,105.56	\$0.00
GASTO DE CAPITAL	\$0.00	\$18,766,105.56	\$18,766,105.56	\$18,766,105.56	\$18,766,105.56	\$0.00
INVERSIÓN PÚBLICA	\$0.00	\$18,766,105.56	\$18,766,105.56	\$18,766,105.56	\$18,766,105.56	0.00


**PRESUPUESTO MUNICIPAL DE EGRESOS 2017
CUARTO TRIMESTRE**

MUNICIPIO: CARDENAS FORMATO PT-2

RESUMEN POR TIPO DE GASTO						
	AUTORIZADO INICIAL	AUTORIZADO MODIFICADO AL 31 DE DICIEMBRE DEL 2017	COMPROMETIDO AL 31 DE DICIEMBRE DEL 2017	DEVENGADO AL 31 DE DICIEMBRE DEL 2017	EJERCIDO AL 31 DE DICIEMBRE DEL 2017	SALDOS AL 31 DE DICIEMBRE DEL 2017
INVERSIONES FINANCIERAS Y OTRAS PROVISIONES	\$0.00	\$0.00	\$0.00	\$0.00	\$0.00	\$0.00
FORTASEG	\$12,000,000.00	\$13,860,016.71	\$13,860,016.71	\$13,860,016.71	\$13,860,016.71	\$0.00
GASTO CORRIENTE	0.00	12,240,061.87	12,240,061.87	12,240,061.87	12,240,061.87	0.00
MATERIALES Y SUMINISTROS	0.00	3,587,761.87	3,587,761.87	3,587,761.87	3,587,761.87	0.00
SERVICIOS GENERALES	0.00	7,584,300.00	7,584,300.00	7,584,300.00	7,584,300.00	0.00
TRANSFERENCIAS, ASIGNACIONES, SUBSIDIOS Y OTRAS AYUDAS	0.00	1,068,000.00	1,068,000.00	1,068,000.00	1,068,000.00	0.00
GASTO DE CAPITAL	\$0.00	\$1,619,954.84	\$1,619,954.84	\$1,619,954.84	\$1,619,954.84	\$0.00
BIENES MUEBLES, INMUEBLES E INTANGIBLES	0.00	1,619,954.84	1,619,954.84	1,619,954.84	1,619,954.84	0.00
INVERSIONES FINANCIERAS Y OTRAS PROVISIONES	\$12,000,000.00	\$0.00	0.00	0.00	0.00	0.00
RAMO 15	\$3,477,523.00	\$0.00	\$0.00	\$0.00	\$0.00	\$0.00
INVERSIONES FINANCIERAS Y OTRAS PROVISIONES	\$3,477,523.00	\$0.00	\$0.00	\$0.00	\$0.00	\$0.00
RAMO 23	\$140,182,054.14	\$145,070,552.43	\$145,045,646.93	\$145,045,646.93	\$145,045,646.93	\$24,905.50
GASTO CORRIENTE	0.00	1,372,598.90	1,372,598.90	1,372,598.90	1,372,598.90	0.00
MATERIALES Y SUMINISTROS	0.00	1,372,598.90	1,372,598.90	1,372,598.90	1,372,598.90	0.00
GASTO DE CAPITAL	0.00	143,673,048.03	143,673,048.03	143,673,048.03	143,673,048.03	0.00
INVERSIÓN PÚBLICA	0.00	143,673,048.03	143,673,048.03	143,673,048.03	143,673,048.03	0.00
INVERSIONES FINANCIERAS Y OTRAS PROVISIONES	\$140,182,054.14	\$24,905.50	\$0.00	\$0.00	\$0.00	\$24,905.50

ESTA PUBLICACIÓN SE REALIZA EN CUMPLIMIENTO A LOS ARTICULOS 39 DE LA LEY ESTATAL DE PLANEACIÓN Y PRESUPUESTAL DE LA LEY ORGÁNICA DE LOS MUNICIPIOS DEL ESTADO. RECURSOS APROBADOS SEGÚN ACTAS DE CABILDO No. (30 SES. ORD. DEL 31/OCTUBRE/17, 33 SES. ORD. DEL 30/NOVIEMBRE/17, 36 SES. ORD. DEL 16/DICIEMBRE/17) RESPECTIVAMENTE.


 LIC. DAVID DE LA CRUZ CHEVAS CASTRO
 SINDICO DEL AYUNTAMIENTO


 LIC. RAFAEL ACOSTA LEÓN
 PRESIDENTE MUNICIPAL

LIC. ABELARDO MORENO RODRIGUEZ
 SINDICO DE HACIENDA





**PRESUPUESTO MUNICIPAL DE EGRESOS 2017
CUARTO TRIMESTRE**

MUNICIPIO: CARDENAS

FORMATO PT-3

RESUMEN POR PROGRAMAS PRESUPUESTARIOS

UNIDAD RESPONSABLE	CLAVE	DESCRIPCION	AUTORIZADO INICIAL	AUTORIZADO MODIFICADO AL 31 DE DICIEMBRE DEL 2017	COMPROMETIDO AL 31 DE DICIEMBRE DEL 2017	DEVENGADO AL 31 DE DICIEMBRE DEL 2017	EJERCIDO AL 31 DE DICIEMBRE DEL 2017	SALDOS AL 31 DE DICIEMBRE DEL 2017
PRESUPUESTO TOTAL			\$949,325,208.60	\$1,038,793,580.90	\$1,038,055,025.35	\$1,038,055,025.35	\$1,038,055,025.35	\$738,555.55
01		PRESIDENCIA	\$92,576,809.49	\$84,277,407.46	\$84,277,407.46	\$84,277,407.46	\$84,277,407.46	\$0.00
F027		ASISTENCIA SOCIAL Y ATENCION A GRUPOS VULNERABLES	33,305,850.16	20,485,916.00	20,485,916.00	20,485,916.00	20,485,916.00	0.00
L001		OBLIGACIONES JURIDICAS INELUDIBLES	3,500,000.00	913,206.97	913,206.97	913,206.97	913,206.97	0.00
M001		ACTIVIDADES DE APOYO ADMINISTRATIVO	54,770,959.33	62,878,284.49	62,878,284.49	62,878,284.49	62,878,284.49	0.00
P005		POLITICA Y GOBIERNO	1,000,000.00	0.00	0.00	0.00	0.00	0.00
02		SECRETARÍA DEL AYUNTAMIENTO	\$18,179,885.85	\$26,434,989.45	\$26,434,989.45	\$26,434,989.45	\$26,434,989.45	\$0.00
E047		REGISTRO E IDENTIFICACION DE POBLACION	3,747,286.02	3,614,036.28	3,614,036.28	3,614,036.28	3,614,036.28	0.00
M001		ACTIVIDADES DE APOYO ADMINISTRATIVO	11,756,610.13	20,090,465.35	20,090,465.35	20,090,465.35	20,090,465.35	0.00
P002		PLANEACION DEL DESARROLLO URBANO Y ORDENAMIENTO TERRITORIAL	1,060,727.65	1,131,770.63	1,131,770.63	1,131,770.63	1,131,770.63	0.00
P005		POLITICA Y GOBIERNO	1,615,262.05	1,598,717.19	1,598,717.19	1,598,717.19	1,598,717.19	0.00
03		DIRECCIÓN DE FINANZAS	\$27,822,437.78	\$36,377,651.65	\$36,377,651.65	\$36,377,651.65	\$36,377,651.65	\$0.00
F027		ASISTENCIA SOCIAL Y ATENCION A GRUPOS VULNERABLES	0.00	2,399,924.00	2,399,924.00	2,399,924.00	2,399,924.00	0.00
G003		VERIFICACION E INSPECCION DE LAS ACTIVIDADES ECONOMICAS Y DEL SECTOR PRIVADO Y SOCIAL	5,356,008.70	5,983,532.06	5,983,532.06	5,983,532.06	5,983,532.06	0.00
M001		ACTIVIDADES DE APOYO ADMINISTRATIVO	22,466,429.08	27,994,195.59	27,994,195.59	27,994,195.59	27,994,195.59	0.00
04		DIRECCION DE PROGRAMACION	\$385,910,972.14	\$13,785,298.35	\$13,046,742.80	\$13,046,742.80	\$13,046,742.80	\$738,555.55
M001		ACTIVIDADES DE APOYO ADMINISTRATIVO	3,089,063.14	4,778,808.02	4,778,808.02	4,778,808.02	4,778,808.02	0.00
P003		PLANEACION, ESTADISTICA E INDICADORES	0.00	753,999.99	753,999.99	753,999.99	753,999.99	0.00
P010		ADMINISTRACION PROGRAMATICA Y PRESUPUESTARIA	382,821,909.00	8,252,490.34	7,513,934.79	7,513,934.79	7,513,934.79	738,555.55
05		DIRECCION CONTRALORIA MUNICIPAL	\$8,258,804.10	\$9,928,760.26	\$9,928,760.26	\$9,928,760.26	\$9,928,760.26	\$0.00
M001		ACTIVIDADES DE APOYO ADMINISTRATIVO	8,258,804.10	9,928,760.26	9,928,760.26	9,928,760.26	9,928,760.26	0.00
06		DIRECCIÓN DE DESARROLLO	\$12,093,918.85	\$14,679,061.43	\$14,679,061.43	\$14,679,061.43	\$14,679,061.43	\$0.00
E053		SERVICIOS A RASTROS	1,374,944.47	1,135,745.39	1,135,745.39	1,135,745.39	1,135,745.39	0.00
E054		MANTENIMIENTO Y LIMPIEZA A ESPACIOS PÚBLICOS	100,000.00	33,951.05	33,951.05	33,951.05	33,951.05	0.00
F001		DESARROLLO AGRÍCOLA	5,566,900.03	7,233,212.35	7,233,212.35	7,233,212.35	7,233,212.35	0.00
F002		DESARROLLO PECUARIO	0.00	210,000.00	210,000.00	210,000.00	210,000.00	0.00
M001		ACTIVIDADES DE APOYO ADMINISTRATIVO	5,052,074.15	6,066,152.84	6,066,152.84	6,066,152.84	6,066,152.84	0.00
07		DIRECCIÓN DE FOMENTO ECONOMICO Y TURISMO	\$6,145,798.18	\$5,708,618.75	\$5,708,618.75	\$5,708,618.75	\$5,708,618.75	\$0.00
F008		APOYO TURÍSTICO	4,180,000.00	3,275,075.18	3,275,075.18	3,275,075.18	3,275,075.18	0.00
M001		ACTIVIDADES DE APOYO ADMINISTRATIVO	1,965,798.18	2,433,543.57	2,433,543.57	2,433,543.57	2,433,543.57	0.00
08		DIRECCIÓN DE OBRAS, ORDENAMIENTO TERRITORIAL Y SERVICIOS MUNICIPALES	\$62,974,047.10	\$477,931,217.53	\$477,931,217.53	\$477,931,217.53	\$477,931,217.53	\$0.00
E002		SERVICIO DE DRENAJE Y ALCANTARILLADO	700,000.00	699,221.32	699,221.32	699,221.32	699,221.32	0.00
E049		MANTENIMIENTO Y LIMPIEZA A VIALIDADES	3,700,000.00	2,775,512.14	2,775,512.14	2,775,512.14	2,775,512.14	0.00
E050		SERVICIO DE ALUMBRADO PUBLICO	800,000.00	799,076.09	799,076.09	799,076.09	799,076.09	0.00
E052		SERVICIOS A PANTEONES	80,000.00	0.00	0.00	0.00	0.00	0.00
E054		MANTENIMIENTO Y LIMPIEZA A ESPACIOS PÚBLICOS	36,202,153.46	40,431,063.85	40,431,063.85	40,431,063.85	40,431,063.85	0.00
F015		APOYO A LA VIVIENDA	0.00	120,322,827.59	120,322,827.59	120,322,827.59	120,322,827.59	0.00
K002		INFRAESTRUCTURA PARA AGUA POTABLE	0.00	2,760,775.71	2,760,775.71	2,760,775.71	2,760,775.71	0.00
K003		DRENAJE Y ALCANTARILLADO	0.00	51,840,523.55	51,840,523.55	51,840,523.55	51,840,523.55	0.00
K004		ELECTRIFICACION	0.00	4,638,513.06	4,638,513.06	4,638,513.06	4,638,513.06	0.00
K005		URBANIZACIÓN	0.00	175,444,274.79	175,444,274.79	175,444,274.79	175,444,274.79	0.00
K036		INFRAESTRUCTURA PARA SANEAMIENTO	0.00	1,033,265.73	1,033,265.73	1,033,265.73	1,033,265.73	0.00
K037		INFRAESTRUCTURA PARA LA EDUCACIÓN	0.00	11,187,675.68	11,187,675.68	11,187,675.68	11,187,675.68	0.00
K038		INFRAESTRUCTURA DEPORTIVA	0.00	24,640,929.80	24,640,929.80	24,640,929.80	24,640,929.80	0.00
M001		ACTIVIDADES DE APOYO ADMINISTRATIVO	21,491,893.64	41,357,558.22	41,357,558.22	41,357,558.22	41,357,558.22	0.00
09		DIRECCIÓN DE EDUCACIÓN, CULTURA Y RECREACION	\$23,163,729.38	\$21,932,958.46	\$21,932,958.46	\$21,932,958.46	\$21,932,958.46	\$0.00



PRESUPUESTO MUNICIPAL DE EGRESOS 2017
CUARTO TRIMESTRE

MUNICIPIO: CARDENAS

FORMATO PT-3

RESUMEN POR PROGRAMAS PRESUPUESTARIOS

UNIDAD RESPONSABLE	CLAVE	DESCRIPCION	AUTORIZADO INICIAL	AUTORIZADO MODIFICADO AL 31 DE DICIEMBRE DEL 2017	COMPROMETIDO AL 31 DE DICIEMBRE DEL 2017	DEVENGADO AL 31 DE DICIEMBRE DEL 2017	EJERCIDO AL 31 DE DICIEMBRE DEL 2017	SALDOS AL 31 DE DICIEMBRE DEL 2017
	F029	APOYO Y FOMENTO A LA EDUCACION	40,000.00	0.00	0.00	0.00	0.00	0.00
	F030	APOYO Y FOMENTO A LA CULTURA Y LAS ARTES	1,450,000.00	1,001,565.76	1,001,565.76	1,001,565.76	1,001,565.76	0.00
	M001	ACTIVIDADES DE APOYO ADMINISTRATIVO	21,673,729.38	20,931,392.70	20,931,392.70	20,931,392.70	20,931,392.70	0.00
10		DIRECCION DE ADMINISTRACION	\$75,847,994.56	\$79,829,066.88	\$79,829,066.88	\$79,829,066.88	\$79,829,066.88	\$0.00
	M001	ACTIVIDADES DE APOYO ADMINISTRATIVO	75,847,994.56	79,829,066.88	79,829,066.88	79,829,066.88	79,829,066.88	0.00
11		DIRECCION DE SEGURIDAD PUBLICA	\$126,911,523.35	\$141,009,751.00	\$141,009,751.00	\$141,009,751.00	\$141,009,751.00	\$0.00
	E046	SALVAGUARDA DE LA INTEGRIDAD FISICA Y PATRIMONIAL DE LOS HABITANTES	126,911,523.35	141,009,751.00	141,009,751.00	141,009,751.00	141,009,751.00	0.00
12		DIRECCION DE TRANSITO	\$19,631,487.87	\$21,574,775.37	\$21,574,775.37	\$21,574,775.37	\$21,574,775.37	\$0.00
	E019	VIGILANCIA DEL TRANSITO	19,631,487.87	21,574,775.37	21,574,775.37	21,574,775.37	21,574,775.37	0.00
13		DIRECCION DE ASUNTOS JURIDICOS	\$2,499,484.39	\$2,483,086.92	\$2,483,086.92	\$2,483,086.92	\$2,483,086.92	\$0.00
	M001	ACTIVIDADES DE APOYO ADMINISTRATIVO	2,499,484.39	2,483,086.92	2,483,086.92	2,483,086.92	2,483,086.92	0.00
14		DIRECCION DE ATENCION CIUDADANA	\$1,976,750.89	\$1,997,495.75	\$1,997,495.75	\$1,997,495.75	\$1,997,495.75	\$0.00
	M001	ACTIVIDADES DE APOYO ADMINISTRATIVO	1,976,750.89	1,997,495.75	1,997,495.75	1,997,495.75	1,997,495.75	0.00
15		DIRECCION DE ATENCION A LAS MUJERES	\$1,311,885.35	\$1,182,011.39	\$1,182,011.39	\$1,182,011.39	\$1,182,011.39	\$0.00
	M001	ACTIVIDADES DE APOYO ADMINISTRATIVO	1,311,885.35	1,182,011.39	1,182,011.39	1,182,011.39	1,182,011.39	0.00
16		DIRECCION DE PROTECCION AMBIENTAL Y DESARROLLO SUSTENTABLE	\$44,117,138.08	\$57,729,939.08	\$57,729,939.08	\$57,729,939.08	\$57,729,939.08	\$0.00
	E048	RECOLECCION, TRASLADO Y DISPOSICION FINAL DE RESIDUOS SOLIDOS	37,065,586.10	50,069,626.09	50,069,626.09	50,069,626.09	50,069,626.09	0.00
	M001	ACTIVIDADES DE APOYO ADMINISTRATIVO	7,051,549.98	7,660,312.99	7,660,312.99	7,660,312.99	7,660,312.99	0.00
17		UNIDAD DE PROTECCION CIVIL	\$3,579,123.49	\$4,386,215.48	\$4,386,215.48	\$4,386,215.48	\$4,386,215.48	\$0.00
	E029	PROTECCION CIVIL	2,579,123.49	4,386,215.48	4,386,215.48	4,386,215.48	4,386,215.48	0.00
	N001	DESASTRES NATURALES	1,000,000.00	0.00	0.00	0.00	0.00	0.00
18		COORDINACION DEL DIF	\$30,965,511.92	\$32,694,787.46	\$32,694,787.46	\$32,694,787.46	\$32,694,787.46	\$0.00
	F027	ASISTENCIA SOCIAL Y ATENCION A GRUPOS VULNERABLES	5,432,497.81	4,767,918.29	4,767,918.29	4,767,918.29	4,767,918.29	0.00
	F029	APOYO Y FOMENTO A LA EDUCACION	9,656,435.99	8,504,308.83	8,504,308.83	8,504,308.83	8,504,308.83	0.00
	F030	APOYO Y FOMENTO A LA CULTURA Y LAS ARTES	3,250,000.00	5,365,559.14	5,365,559.14	5,365,559.14	5,365,559.14	0.00
	M001	ACTIVIDADES DE APOYO ADMINISTRATIVO	12,474,578.12	14,057,001.20	14,057,001.20	14,057,001.20	14,057,001.20	0.00
	P005	POLITICA Y GOBIERNO	150,000.00	0.00	0.00	0.00	0.00	0.00
25		INSTITUTO DEL DEPORTE	\$3,137,897.41	\$2,746,528.25	\$2,746,528.25	\$2,746,528.25	\$2,746,528.25	\$0.00
	F031	APOYO Y FOMENTO AL DEPORTE Y RECREACION	3,137,897.41	2,746,528.25	2,746,528.25	2,746,528.25	2,746,528.25	0.00
28		COORDINACION DE DESARROLLO SOCIAL	\$2,220,008.62	\$2,103,959.98	\$2,103,959.98	\$2,103,959.98	\$2,103,959.98	\$0.00
	M001	ACTIVIDADES DE APOYO ADMINISTRATIVO	2,220,008.62	2,103,959.98	2,103,959.98	2,103,959.98	2,103,959.98	0.00

ESTA PUBLICACION SE REALIZA EN CUMPLIMIENTO A LOS ARTICULOS 38 DE LA LEY ESTATAL DE PLANEACION Y 65 FRACCION III DE LA LEY ORGANICA DE LOS MUNICIPIOS DEL ESTADO. RECURSOS APROBADOS SEGUN ACTAS DE CABILDO No. (52 SES. ORD. DEL 31/OCTUBRE/17, 53 SES. ORD. DEL 30/NOVIEMBRE/17, 56 SES. ORD. DEL 30/DICIEMBRE/17) RESPECTIVAMENTE.

SECRETARIA DEL AYUNTAMIENTO
LIC. DAVID S. GONZALEZ GARCIA
H. AYUNTAMIENTO CONSTITUCIONAL
H. CARDENAS, TABASCO

SECRETARIA DEL AYUNTAMIENTO
LIC. RAFAEL CASTAÑEDA
H. AYUNTAMIENTO CONSTITUCIONAL
H. CARDENAS, TABASCO

LIC. ABELARDO MORENO RODRIGUEZ
SINDICO DE HACIENDA



H. AYUNTAMIENTO CONSTITUCIONAL
H. CARDENAS, TABASCO
PROGRAMA OPERATIVO ANUAL 2017

RELACION DE ACCIONES AUTORIZADAS AL 31 DE DICIEMBRE DEL 2017.

PROYECTO	DESCRIPCION	UBICACIÓN	INVERSION AUTORIZADA	META ANUAL	BENEFICIARIOS	FUENTE DE FINANCIACION
25-002	GASTOS DE OPERACIÓN DEL INSTITUTO MUNICIPAL DEL DEPORTE (GENERADOS)	CD. CARDENAS	111,674.19	1 ACCION	248,507	GENERADOS
01-013	GASTOS DE OPERACIÓN DE LA PRESIDENCIA MUNICIPAL (GENERADOS REMANENTE)	CD. CARDENAS	600,000.00	1 ACCION	248,507	GENERADOS REMANENTE
08-300	REHABILITACION DE LA RED DE DRENAJE CALLE LEONA VICARIO DE ALVARO OBREGON A AQUILES CALDERON MARCHENA	CD. CARDENAS	991,468.28	247 METRO LINEAL	988	RAMO 33 FONDO III
08-305	AMPLIACION DE LA L.D. Y R.D. DE ENERGIA ELECTRICA EN MEDIA Y BAJA TENSION (PASO Y PLAYA)	CD. CARDENAS	649,013.65	15 POSTES	30	RAMO 33 FONDO III
08-309	AMPLIACION DE LA L.D. Y R.D. DE ENERGIA ELECTRICA EN MEDIA Y BAJA TENSION SANTA RITA (CALLE LA GLORIA)	CD. CARDENAS	556,184.69	8 POSTES	46	RAMO 33 FONDO III
08-330	PROYECTO DE MITIGACIÓN Y ADAPTACIÓN AL CAMBIO CLIMÁTICO, MUNICIPIO DE CARDENAS, TABASCO	CD. CARDENAS	27,299,992.81	1832 LUMINARIAS	248,507	CONVENIO SERNAPAM
16-007	ADQUISICIÓN DE CINCO CAMIONES RECOLECTORES PARA EL MUNICIPIO DE CARDENAS, TABASCO	CD. CARDENAS	11,749,300.00	5 CAMION RECOLECTOR	248,507	CONVENIO SERNAPAM
08-185	CONSTRUCCIÓN DE PAVIMENTO HIDRÁULICO, GUARNICIONES, BANQUETAS, JARDINERÍA, ALUMBRADO PÚBLICO Y SEÑALIZACIÓN, (TRAMO 2, CALLE JOSEFA ORTÍZ EN CARRIL EXISTENTE)	CD. CARDENAS	2,212,215.69	2100.25 METRO CUADRADO	78,427	RAMO 23 FONDO PARA LAS ENTIDADES FEDERATIVAS Y MUNICIPIOS PRODUCTORES DE HIDROCARBURO EN REGIONES TERRESTRES 2017
08-339	CONSTRUCCIÓN DE TROTAPISTA EN UNIDAD DEPORTIVA COL. CSAT	CD. CARDENAS	892,186.65	1714.60 METRO LINEAL	78,427	RAMO 23 FONDO PARA LAS ENTIDADES FEDERATIVAS Y MUNICIPIOS PRODUCTORES DE HIDROCARBURO EN REGIONES TERRESTRES 2017
08-329	REHABILITACION DE LA RED DE DRENAJE CALLE HOMBRE DEL SURESTE	CD. CARDENAS	1,564,362.01	542 METRO LINEAL	520	RAMO 23 FONDO PARA LAS ENTIDADES FEDERATIVAS Y MUNICIPIOS PRODUCTORES DE HIDROCARBURO EN REGIONES MARITIMAS 2017
08-332	REHABILITACIÓN DE LA RED DE DRENAJE EN LA CALLE REFORMA ENTRE CALLE IGNACIO COMONFORT Y LA CERRADA DE REFORMA	CD. CARDENAS	596,000.00	109 METRO LINEAL	80	RAMO 23 FONDO PARA LAS ENTIDADES FEDERATIVAS Y MUNICIPIOS PRODUCTORES DE HIDROCARBURO EN REGIONES MARITIMAS 2017
08-333	CONSTRUCCIÓN DE PAVIMENTO HIDRÁULICO, GUARNICIONES, BANQUETAS, DRENAJE Y AGUA POTABLE. CERRADA IGNACIO ZARAGOZA	CD. CARDENAS	910,885.08	505.33 METRO CUADRADO	72	RAMO 23 FONDO PARA LAS ENTIDADES FEDERATIVAS Y MUNICIPIOS PRODUCTORES DE HIDROCARBURO EN REGIONES MARITIMAS 2017
08-334	REHABILITACIÓN DE LA RED DE DRENAJE CERRADA BENITO JUÁREZ Y CALLE TULIPANES	CD. CARDENAS	367,262.66	161.30 METRO LINEAL	108	RAMO 23 FONDO PARA LAS ENTIDADES FEDERATIVAS Y MUNICIPIOS PRODUCTORES DE HIDROCARBURO EN REGIONES MARITIMAS 2017
08-335	CONSTRUCCIÓN DE PAVIMENTO HIDRÁULICO, GUARNICIONES, BANQUETAS Y RED DE DRENAJE EN LA CALLE CALDERON MARCHENA ENTRE CALLE JOSEFA ORTÍZ DE DOMÍNGUEZ Y AV. LAZARO CÁRDENAS DEL RÍO	CD. CARDENAS	718,304.54	593.16 METRO CUADRADO	1,250	RAMO 23 FONDO PARA LAS ENTIDADES FEDERATIVAS Y MUNICIPIOS PRODUCTORES DE HIDROCARBURO EN REGIONES MARITIMAS 2017




H. AYUNTAMIENTO CONSTITUCIONAL
H. CARDENAS, TABASCO
PROGRAMA OPERATIVO ANUAL 2017

RELACION DE ACCIONES AUTORIZADAS AL 31 DE DICIEMBRE DEL 2017.

PROYECTO	DESCRIPCION	UBICACION	INVERSION AUTORIZADA	META ANUAL	BENEFICIARIOS	FUENTE DE FINANCIAMIENTO
08-336	REHABILITACION DE LA RED DE DRENAJE Y AGUA POTABLE EN LA CALLE LUIS DONALDO COLOSIO, ENTRE CALLE ROSARIO GIL Y CALLEJON DEL MUERTO	CD. CARDENAS	964,784.76	395.80 METRO LINEAL	240	RAMO 23 FONDO PARA LAS ENTIDADES FEDERATIVAS Y MUNICIPIOS PRODUCTORES DE HIDROCARBURO EN REGIONES MARITIMAS 2017
08-337	REHABILITACION DE LA RED DE DRENAJE EN LA CALLE SECCION 29 ENTRE AVENIDA SECCION 26 Y PROLONGACION JALAPA. COL. PETROLERA	CD. CARDENAS	341,180.51	77.40 METRO LINEAL	52	RAMO 23 FONDO PARA LAS ENTIDADES FEDERATIVAS Y MUNICIPIOS PRODUCTORES DE HIDROCARBURO EN REGIONES MARITIMAS 2017
08-199	CONSTRUCCION DE PAVIMENTO CON CONCRETO HIDRAULICO, GUARNICIONES, BANQUETAS Y OBRA COMPLEMENTARIA, EL BAJIO 1RA. SECC. EN EL MUNICIPIO DE CARDENAS	CD. CARDENAS	4,991,043.36	5210.01 METRO CUADRADO	424	RAMO 23 FONDO DE APOYO EN INFRAESTRUCTURA Y PRODUCTIVIDAD (FAIP) 2017
08-318	PAVIMENTACION DE CALLE DE ACCESO CON MEZCLA ASFALTICA EN CALIENTE, COLONIA CARLOS ALBERTO WILSON GOMEZ, CARDENAS, TABASCO	CD. CARDENAS	4,792,718.58	10344.18 METRO CUADRADO	322	RAMO 23 PROGRAMAS REGIONALES 2017
08-314	PAV. DE LA CALLE HOMBRE DEL SURESTE CON MEZCLA ASFALTICA EN FRIO, CARDENAS, TABASCO	CD. CARDENAS	2,157,115.67	1.12 KILOMETROS	1,243	RAMO 23 FONDO DE FORTALECIMIENTO PARA INVERSION 2 2017
08-316	CONSTRUCCION DE CANCHA DE FUTBOL SIETE EN EL POBLADO C-27 ING. EDUARDO CHAVEZ RAMIREZ DEL MUNICIPIO DE CARDENAS, TABASCO	CD. CARDENAS	2,291,508.16	1 CANCHA	2,507	RAMO 23 FONDO DE FORTALECIMIENTO PARA INVERSION 3 2017
08-323	CONSTRUCCION DE DOMO EN LA ESCUELA PRIMARIA LEODEGARIO RICARDO RIVERA, CLAVE 27DFR0026L, CARDENAS, TABASCO	CD. CARDENAS	1,649,024.23	1 DOMO	277	RAMO 23 FONDO DE FORTALECIMIENTO PARA INVERSION 4 2017
08-340	CONSTRUCCION DE TECHUMBRE TIPO DOMO EN PLAZA CIVICA Y PISO DE CONCRETO HIDRAULICO EN EL CECYTE No. 6, GUTIERREZ GOMEZ, CARDENAS, TABASCO	CD. CARDENAS	1,389,871.57	1 DOMO	456	RAMO 23 FONDO DE FORTALECIMIENTO PARA INVERSION 5
08-341	CONSTRUCCION DE CANCHA DE FUTBOL 7 EN LA COLONIA CENTRO, CARDENAS, TABASCO	CD. CARDENAS	2,291,442.05	1 CANCHA	3,191	RAMO 23 FONDO DE FORTALECIMIENTO PARA INVERSION 5
08-342	CONSTRUCCION DE CANCHA DE FUTBOL 7 EN LA VILLA CORONEL ANDRES SANCHEZ MAGALLANES, CARDENAS,	CD. CARDENAS	2,292,070.11	1 CANCHA	2,461	RAMO 23 FONDO DE FORTALECIMIENTO PARA INVERSION 5


LIC. DAVID RODRIGUEZ CASTRO
SECRETARIA DEL
H. AYUNTAMIENTO
2016 - 2018


LIC. RAFAEL ACOSTA LEON

ABELARDO MORENO RODRIGEZ


PRESIDENCIA



H. AYUNTAMIENTO DE CARDENAS, TABASCO.
EJERCICIO FISCAL 2017
ACCIONES CONCLUIDAS AL 31 DE DICIEMBRE

CLAVE PROGRAMATICA	AUTORIZADO	AMPLIACION	REDUCCION	MODIFICADO	COMPROMETIDO	DEVENGADO	EJERCIDO	PAGADO	META		AVANCES		IMPACTO	LOCALIDAD	
									CANTIDAD	UNIDAD DE MEDIDA	FIN.	FIS.			
CONVENIO TRANSITO MUNICIPAL															
12-002	GASTO DE OPERACION EN LA DIRECCION DE TRANSITO MUNICIPAL (CONVENIO TRANSITO)	3,394,873.37	1,570,411.31	1,642,067.03	3,323,217.65	3,323,217.65	3,323,217.65	3,323,217.65	3,323,217.65	1.0000	ACCION	100.00%	100.00%	248,507 HABITANTES	CÁRDENAS, CD
12-004	GASTOS DE OPERACION DE CONVENIO TRANSITO (REMANENTE)	0.00	5,000.00	4,757.11	242.89	242.89	242.89	242.89	242.89	1.0000	ACCION	100.00%	100.00%	248,507 HABITANTES	CÁRDENAS, CD
SERNAPAM															
08-330	PROYECTO DE MITIGACION Y ADAPTACION AL CAMBIO CLIMATICO, MUNICIPIO DE CÁRDENAS, TABASCO	0.00	27,300,000.00	7.19	27,299,992.81	27,299,992.81	27,299,992.81	27,299,992.81	27,299,992.81	1892.0000	LUMINARIAS	100.00%	0.00%	248,507 HABITANTES	CÁRDENAS, CD
16-007	ADQUISICION DE CINCO CAMIONES RECOLECTORES PARA EL MUNICIPIO DE CÁRDENAS, TABASCO	0.00	11,750,000.00	700.00	11,749,300.00	11,749,300.00	11,749,300.00	11,749,300.00	11,749,300.00	5.0000	CAMIÓN RECOLECTOR	100.00%	0.00%	248,507 HABITANTES	CÁRDENAS, CD
SEPLAFIN															
08-209	PROGRAMA INTEGRAL DE LIMPIEZA Y DESAZOLVE DE LA RED DE ALCANTARILLADO SANITARIO EN EL MUNICIPIO DE H. CÁRDENAS, TABASCO.	0.00	37,259,200.00	22,021,750.00	15,237,450.00	15,237,450.00	15,237,450.00	15,237,450.00	15,237,450.00	1.0000	ACCION	100.00%	0.00%	248,507 HABITANTES	CÁRDENAS, CD
CONVENIO SECRETARIA DE DESARROLLO SOCIAL ESTATAL															
08-203	REHABILITACION DE DRENAJE SANITARIO EN LA COL. MELCHOR OCAMPO, EN EL MUNICIPIO DE CÁRDENAS, TABASCO	0.00	3,233,778.18	4,434.70	3,229,343.48	3,229,343.48	3,229,343.48	3,229,343.48	3,229,343.48	1232.6100	ML	100.00%	100.00%	1,703 HABITANTES	MELCHOR OCAMPO, CÁRDENAS, TABASCO
08-204	REHABILITACION DE DRENAJE SANITARIO EN LA COL. JACINTO LOPEZ, EN EL MUNICIPIO DE CÁRDENAS, TABASCO	0.00	8,083,183.36	4,797.22	8,078,386.14	8,078,386.14	8,078,386.14	8,078,386.14	8,078,386.14	1694.8000	ML	100.00%	100.00%	6,153 HABITANTES	CÁRDENAS, CD
08-205	REHABILITACION DE DRENAJE SANITARIO EN EL FRACC. CAÑALES, 1RA. SECCION, EN EL MUNICIPIO DE CÁRDENAS, TABASCO	0.00	3,357,466.50	4,971.56	3,352,494.94	3,352,494.94	3,352,494.94	3,352,494.94	3,352,494.94	642.2000	ML	100.00%	100.00%	1,911 HABITANTES	CÁRDENAS, CD
08-206	REHABILITACION DE DRENAJE SANITARIO EN LA CALLE CALZADA (CARRETERA EL GOLFO-AV. DEL RETEN), EN EL MUNICIPIO DE CÁRDENAS, TABASCO	0.00	4,110,408.96	4,527.96	4,105,881.00	4,105,881.00	4,105,881.00	4,105,881.00	4,105,881.00	910.2000	ML	100.00%	100.00%	4,547 HABITANTES	CÁRDENAS, CD
FORTALECIMIENTO A LA SEGURIDAD (FORTASEG)															
11-004	GASTO DE OPERACION DE LA DIRECCION DE SEGURIDAD PUBLICA (FORTASEG)	0.00	12,294,291.90	54,230.03	12,240,061.87	12,240,061.87	12,240,061.87	12,240,061.87	12,240,061.87	2.0000	ACCION	100.00%	0.00%	248,507 HABITANTES	CÁRDENAS, CD
11-005	ADQUISICION DE VEHICULOS EN LA DIRECCION DE SEGURIDAD PUBLICA (FORTASEG)	0.00	1,489,877.10	0.02	1,489,877.08	1,489,877.08	1,489,877.08	1,489,877.08	1,489,877.08	2.0000	UNIDAD (ES)	100.00%	0.00%	248,507 HABITANTES	CÁRDENAS, CD
11-006	ADQUISICION DE TERMINAL DIGITAL MOVIL (RADIO) EN LA DIRECCION DE SEGURIDAD PUBLICA (FORTASEG)	0.00	132,000.00	1,922.24	130,077.76	130,077.76	130,077.76	130,077.76	130,077.76	2.0000	EQUIPO	100.00%	0.00%	248,507 HABITANTES	CÁRDENAS, CD
FONDO DE APOYO EN INFRAESTRUCTURA Y PRODUCTIVIDAD															
08-198	CONSTRUCCION DE PAVIMENTO CON CONCRETO HIDRAULICO, GUARNICIONES, BANQUETAS Y OBRA COMPLEMENTARIA, EN CALLE PROLONGACION 27 DE FEBRERO, EN EL MUNICIPIO DE CÁRDENAS	0.00	4,044,247.48	2,136.98	4,042,110.50	4,042,110.50	4,042,110.50	4,042,110.50	4,042,110.50	9364.0000	M²	100.00%	100.00%	5,250 HABITANTES	CÁRDENAS, CD
08-199	CONSTRUCCION DE PAVIMENTO CON CONCRETO HIDRAULICO, GUARNICIONES, BANQUETAS Y OBRA COMPLEMENTARIA, EL BAJO 1RA. SECCION, EN EL MUNICIPIO DE CÁRDENAS	0.00	4,995,000.00	3,956.64	4,991,043.36	4,991,043.36	4,991,043.36	4,991,043.36	4,991,043.36	5210.0100	M²	100.00%	100.00%	494 HABITANTES	CÁRDENAS, CD
PROYECTOS DE DESARROLLO REGIONAL															
08-195	PAVIMENTACION CON CONCRETO HIDRAULICO Y RED DE DRENAJE CALLE TURQUESA, CÁRDENAS, TABASCO	0.00	1,418,835.10	3,520.29	1,416,314.81	1,416,314.81	1,416,314.81	1,416,314.81	1,416,314.81	973.7500	M²	100.00%	100.00%	600 HABITANTES	CÁRDENAS, CD



H. AYUNTAMIENTO DE CARDENAS, TABASCO.
EJERCICIO FISCAL 2017
ACCIONES CONCLUIDAS AL 31 DE DICIEMBRE

CLAVE PROGRAMATICA	AUTORIZADO	AMPLIACION	REDUCCION	MODIFICADO	COMPROMETIDO	DEVENGADO	EJERCIDO	PAGADO	META		AVANCES		IMPACTO	LOCALIDAD
									CANTIDAD	UNIDAD DE MEDIDA	FIN.	FIS.		
08-196	0.00	8,072,260.53	5,343.78	8,066,916.75	8,066,916.75	8,066,916.75	8,066,916.75	8,066,916.75	5214.8008	M²	100.00%	100.00%	3,250 HABITANTES	CÁRDENAS, CD
08-211	0.00	9,596,936.56	5,127.17	9,590,909.39	9,590,909.39	9,590,909.39	9,590,909.39	9,590,909.39	1.0000	UNIDAD DEPORTIVA	100.00%	100.00%	248,507 HABITANTES	CÁRDENAS, CD
08-212	0.00	4,450,500.00	4,673.41	4,445,826.59	4,445,826.59	4,445,826.59	4,445,826.59	4,445,826.59	3092.1400	M²	100.00%	100.00%	2,639 HABITANTES	CÁRDENAS, CD
08-214	0.00	8,376,830.00	5,461.21	8,371,368.79	8,371,368.79	8,371,368.79	8,371,368.79	8,371,368.79	5808.8000	M²	100.00%	100.00%	4,750 HABITANTES	CÁRDENAS, CD
FONDO PARA LAS ENTIDADES FEDERATIVAS Y MUNICIPIOS PRODUCTORES DE HIDROCARBUROS TERRESTRES														
08-185	0.00	2,215,140.42	2,924.73	2,212,215.69	2,212,215.69	2,212,215.69	2,212,215.69	2,212,215.69	2100.2500	M²	100.00%	0.00%	248,507 HABITANTES	CÁRDENAS, CD
08-218	0.00	1,993,281.10	3,022.52	1,990,258.58	1,990,258.58	1,990,258.58	1,990,258.58	1,990,258.58	1543.1300	M²	100.00%	100.00%	5,215 HABITANTES	CÁRDENAS, CD
08-219	0.00	3,903,046.86	2,112.66	3,900,934.20	3,900,934.20	3,900,934.20	3,900,934.20	3,900,934.20	2100.0000	M²	100.00%	100.00%	4,800 HABITANTES	CÁRDENAS, CD
08-328	0.00	4,501,321.73	3,671.04	4,497,650.69	4,497,650.69	4,497,650.69	4,497,650.69	4,497,650.69	835.7200	ML	100.00%	100.00%	536 HABITANTES	CÁRDENAS, CD
08-339	0.00	894,989.69	2,803.04	892,186.65	892,186.65	892,186.65	892,186.65	892,186.65	1714.8000	ML	100.00%	100.00%	248,507 HABITANTES	CÁRDENAS, CD
CONTINGENCIAS ECONÓMICAS														
08-216	0.00	3,958,000.00	3,539.63	3,952,460.37	3,952,460.37	3,952,460.37	3,952,460.37	3,952,460.37	3890.3500	M²	100.00%	100.00%	2,043 HABITANTES	CÁRDENAS, CD
08-217	0.00	3,758,200.00	2,004.14	3,756,195.86	3,756,195.86	3,756,195.86	3,756,195.86	3,756,195.86	2931.2500	M²	100.00%	100.00%	2,050 HABITANTES	CÁRDENAS, CD
FONDO PARA LAS ENTIDADES FEDERATIVAS Y MUNICIPIOS PRODUCTORES DE HIDROCARBUROS EN REGIONES MARÍTIMAS														
08-313	0.00	771,030.11	3,033.75	767,996.36	767,996.36	767,996.36	767,996.36	767,996.36	661.5000	M²	100.00%	100.00%	1,500 HABITANTES	CÁRDENAS, CD
08-324	0.00	828,849.65	2,770.87	826,078.78	826,078.78	826,078.78	826,078.78	826,078.78	828.0000	ML	100.00%	100.00%	252 HABITANTES	CÁRDENAS, CD
08-329	0.00	1,567,979.90	3,617.89	1,564,362.01	1,564,362.01	1,564,362.01	1,564,362.01	1,564,362.01	542.0000	ML	100.00%	100.00%	520 HABITANTES	CÁRDENAS, CD
08-331	0.00	346,374.43	1,816.29	344,558.14	344,558.14	344,558.14	344,558.14	344,558.14	7.0000	POSTES	100.00%	0.00%	14 HABITANTES	CÁRDENAS, CD



H. AYUNTAMIENTO DE CARDENAS, TABASCO.
 EJERCICIO FISCAL 2017
 ACCIONES CONCLUIDAS AL 31 DE DICIEMBRE

CLAVE PROGRAMATICA	AUTORIZADO	AMPLIACION	REDUCCION	MODIFICADO	COMPROMETIDO	DEVENGADO	EJERCIDO	PAGADO	META		AVANCES		IMPACTO	LOCALIDAD	
									CANTIDAD	UNIDAD DE MEDIDA	FIN.	FIS.			
08-332	REHABILITACIÓN DE LA RED DE DRENAJE EN LA CALLE REFORMA ENTRE CALLE IGNACIO COMONFORT Y LA CERRADA DE REFORMA	0.00	599,132.16	3,132.16	596,000.00	596,000.00	596,000.00	596,000.00	596,000.00	109.0000	ML	100.00%	0.00%	80 HABITANTES	CÁRDENAS,CD
08-333	CONSTRUCCIÓN DE PAVIMENTO HIDRÁULICO, GUARNICIONES, BANQUETAS, DRENAJE Y AGUA POTABLE. CERRADA IGNACIO ZAMGOZA	0.00	913,866.66	2,981.58	910,885.08	910,885.08	910,885.08	910,885.08	910,885.08	505.3300	M²	100.00%	0.00%	72 HABITANTES	CÁRDENAS,CD
08-334	REHABILITACIÓN DE LA RED DE DRENAJE CERRADA BENITO JUÁREZ Y CALLE TULIPANES	0.00	368,848.08	1,585.42	367,262.66	367,262.66	367,262.66	367,262.66	367,262.66	161.3000	ML	100.00%	0.00%	108 HABITANTES	CÁRDENAS,CD
08-335	CONSTRUCCIÓN DE PAVIMENTO HIDRÁULICO, GUARNICIONES, BANQUETAS Y RED DE DRENAJE EN LA CALLE CALDERON MARCHENA ENTRE CALLE JOSEFA ORTIZ DE DOMINGUEZ Y AV. LAZARO CÁRDENAS DEL RÍO	0.00	720,932.10	2,627.56	718,304.54	718,304.54	718,304.54	718,304.54	718,304.54	593.1800	M²	100.00%	0.00%	1250 HABITANTES	CÁRDENAS,CD
08-336	REHABILITACIÓN DE LA RED DE DRENAJE Y AGUA POTABLE EN LA CALLE LUIS DONALDO COLOSO, ENTRE CALLE ROSARIO GIL Y CALLE JON DEL MUERTO	0.00	967,907.48	3,122.72	964,784.76	964,784.76	964,784.76	964,784.76	964,784.76	395.8000	ML	100.00%	0.00%	240 HABITANTES	CÁRDENAS,CD
08-337	REHABILITACIÓN DE LA RED DE DRENAJE EN LA CALLE SECCIÓN 29 ENTRE AVENIDA SECCIÓN 26 Y PROLONGACIÓN JALAPA, COL. PETROLERA	0.00	342,876.14	1,695.63	341,180.51	341,180.51	341,180.51	341,180.51	341,180.51	77.4000	ML	100.00%	0.00%	52 HABITANTES	CÁRDENAS,CD
FONDO DE FORTALECIMIENTO FINANCIERO PARA INVERSION															
08-208	REHABILITACION AL ESTADIO DE BEISBOL "EMILIO RUIZ ROSS" (1RA. ETAPA).	0.00	4,995,000.00	4,007.70	4,990,992.30	4,990,992.30	4,990,992.30	4,990,992.30	4,990,992.30	1.0000	REHABILITACION	100.00%	100.00%	248,507 HABITANTES	CÁRDENAS,CD
FONDO DE FORTALECIMIENTO FINANCIERO PARA INVERSION 2															
08-314	PAV. DE LA CALLE HOMBRE DEL SURESTE CON MEZCLA ASFÁLTICA EN FRO, CÁRDENAS, TABASCO	0.00	2,158,039.80	924.13	2,157,115.67	2,157,115.67	2,157,115.67	2,157,115.67	2,157,115.67	1.1200	KILOMETROS	100.00%	0.00%	1243 HABITANTES	CÁRDENAS,CD
FONDO DE AMPLIACIONES PARA PROYECTOS DE DESARROLLO REGIONAL															
08-190	PAVIMENTACIÓN CON CONCRETO HIDRÁULICO, GUARNICIONES Y BANQUETAS, RED DE DRENAJE Y AGUA POTABLE, CALLE ADOLFO RUIZ CORTINES, CÁRDENAS, TABASCO	0.00	3,674,168.63	3,674,168.63	0.00	0.00	0.00	0.00	0.00	2375.5100	M²	0.00%	100.00%	3,048 HABITANTES	CÁRDENAS,CD
08-191	PAVIMENTACIÓN CON CONCRETO HIDRÁULICO, GUARNICIONES Y BANQUETAS, RED DE DRENAJE Y AGUA POTABLE, CALLE CORREA, CÁRDENAS, TABASCO	0.00	3,576,237.85	3,576,237.85	0.00	0.00	0.00	0.00	0.00	2280.0000	M²	0.00%	100.00%	2,050 HABITANTES	CÁRDENAS,CD
08-193	PAVIMENTACIÓN CON CONCRETO HIDRÁULICO, POBLADO C-09, CÁRDENAS, TABASCO	0.00	3,214,089.78	3,214,089.78	0.00	0.00	0.00	0.00	0.00	3198.0100	M²	0.00%	100.00%	4,257 HABITANTES	CÁRDENAS,CD
08-196	CONSTRUCCIÓN DE PAVIMENTO HIDRÁULICO, GUARNICIONES, BANQUETAS, DRENAJE Y AGUA POTABLE EN LA CALLE FRONTERA, CÁRDENAS, TABASCO	0.00	8,072,260.53	8,072,260.53	0.00	0.00	0.00	0.00	0.00	5214.8000	M²	0.00%	100.00%	3,250 HABITANTES	CÁRDENAS,CD
08-214	PAVIMENTACION CON CONCRETO HIDRÁULICO, GUARNICIONES, BANQUETAS, RED DE DRENAJE Y AGUA POTABLE, CALLE AQUILES CALDERON MARCHENA, CÁRDENAS TABASCO.	0.00	8,376,830.00	8,376,830.00	0.00	0.00	0.00	0.00	0.00	5808.8000	M²	0.00%	100.00%	4,750 HABITANTES	CÁRDENAS,CD
FONDO DE FORTALECIMIENTO FINANCIERO PARA INVERSIÓN 3															
04-041	RECURSOS POR APLICAR DE FONDO DE FORTALECIMIENTO FINANCIERO PARA INVERSIÓN 3	0.00	4,603,212.32	4,603,212.32	0.00	0.00	0.00	0.00	0.00	1.0000	ACCION	0.00%	0.00%	248,507 HABITANTES	CÁRDENAS,CD
08-315	CONSTRUCCIÓN DE CANCHA DE FUTBOL SIETE EN EL POBLADO C-09 LIC. FRANCISCO I. MADERO DEL MUNICIPIO DE CÁRDENAS, TABASCO	0.00	2,295,245.28	3,424.14	2,291,821.14	2,291,821.14	2,291,821.14	2,291,821.14	2,291,821.14	1.0000	CANCHA	100.00%	100.00%	4,257 HABITANTES	CÁRDENAS,CD
08-316	CONSTRUCCIÓN DE CANCHA DE FUTBOL SIETE EN EL POBLADO C-27 ING. EDUARDO CHAVEZ RAMÍREZ DEL MUNICIPIO DE CÁRDENAS, TABASCO	0.00	2,295,245.28	3,737.12	2,291,508.16	2,291,508.16	2,291,508.16	2,291,508.16	2,291,508.16	1.0000	CANCHA	100.00%	100.00%	2,507 HABITANTES	CÁRDENAS,CD



H. AYUNTAMIENTO DE CARDENAS, TABASCO.
EJERCICIO FISCAL 2017
ACCIONES CONCLUIDAS AL 31 DE DICIEMBRE

CLAVE PROGRAMATICA	AUTORIZADO	AMPLIACION	REDUCCION	MODIFICADO	COMPROMETIDO	DEVENGADO	EJERCIDO	PAGADO	META		AVANCES		IMPACTO	LOCALIDAD	
									CANTIDAD	UNIDAD DE MEDIDA	FIN.	FLS.			
FONDO DE FORTALECIMIENTO FINANCIERO PARA INVERSIÓN 4															
04-042	RECURSOS POR APLICAR DE FONDO DE FORTALECIMIENTO FINANCIERO PARA INVERSIÓN 4	0.00	11,473,663.94	11,473,663.94	0.00	0.00	0.00	0.00	0.00	1.0000	ACCION	0.00%	0.00%	248,507 HABITANTES	CÁRDENAS, CD
08-319	CONSTRUCCIÓN DE ANDADORES DE CONCRETO HIDRAÚLICO, COL. 7 DE OCTUBRE, CÁRDENAS, TABASCO	0.00	1,994,000.00	3,586.05	1,994,413.95	1,994,413.95	1,994,413.95	1,994,413.95	1,994,413.95	1623.3500	M²	100.00%	100.00%	700 HABITANTES	CÁRDENAS, CD
08-320	PAVIMENTACIÓN DE CAMINO CON MEZCLA ASFÁLTICA EN FRIO, COL. EL PARNASO, CÁRDENAS, TABASCO	0.00	2,029,225.00	5,940.74	2,023,284.26	2,023,284.26	2,023,284.26	2,023,284.26	2,023,284.26	3904.5600	M²	100.00%	100.00%	531 HABITANTES	CÁRDENAS, CD
08-321	PAVIMENTACIÓN CON CONCRETO HIDRAÚLICO, GUARNICIONES Y BANQUETAS, RED DE DRENAJE Y AGUA POTABLE, CALLE OLIVO, CÁRDENAS, TABASCO	0.00	4,015,131.85	4,867.64	4,010,264.21	4,010,264.21	4,010,264.21	4,010,264.21	4,010,264.21	2707.0400	M²	100.00%	100.00%	60 PERSONAS	CALZADA 2DA SECCIÓN
08-322	CONSTRUCCIÓN DE DOMO EN ÁREA DEPORTIVA POBLADO C-20, CÁRDENAS, TABASCO	0.00	1,743,805.45	5,043.28	1,738,762.17	1,738,762.17	1,738,762.17	1,738,762.17	1,738,762.17	1.0000	DOMO	100.00%	100.00%	2,930 HABITANTES	CÁRDENAS, CD
08-323	CONSTRUCCIÓN DE DOMO EN LA ESCUELA PRIMARIA LEODEGARIO RICARDO RIVERA, CLAVE 270PRO026L, CÁRDENAS, TABASCO	0.00	1,652,777.57	3,759.34	1,649,024.23	1,649,024.23	1,649,024.23	1,649,024.23	1,649,024.23	1.0000	DOMO	100.00%	100.00%	277 ALUMNOS	CÁRDENAS, CD
FONDO DE FORTALECIMIENTO FINANCIERO PARA INVERSIÓN 5															
08-340	CONSTRUCCIÓN DE TECHUMBRE TIPO DOMO EN PLAZA CÍVICA Y PISO DE CONCRETO HIDRAÚLICO EN EL CECYTE No. 6, GUTIÉRREZ GÓMEZ, CÁRDENAS, TABASCO	0.00	1,394,364.24	4,492.67	1,389,871.57	1,389,871.57	1,389,871.57	1,389,871.57	1,389,871.57	1.0000	DOMO	100.00%	0.00%	456 HABITANTES	GUTIÉRREZ GÓMEZ, CÁRDENAS, TABASCO
08-341	CONSTRUCCIÓN DE CANCHA DE FUTBOL 7 EN LA COLONIA CENTRO, CÁRDENAS, TABASCO	0.00	2,295,250.27	3,808.22	2,291,442.05	2,291,442.05	2,291,442.05	2,291,442.05	2,291,442.05	1.0000	CANCHA	100.00%	0.00%	2,191 HABITANTES	CÁRDENAS, CD
08-342	CONSTRUCCIÓN DE CANCHA DE FUTBOL 7 EN LA VILLA CORONEL ANDRES SÁNCHEZ MAGALLANES, CÁRDENAS, TABASCO	0.00	2,295,250.27	3,180.16	2,292,070.11	2,292,070.11	2,292,070.11	2,292,070.11	2,292,070.11	1.0000	CANCHA	100.00%	0.00%	2461 HABITANTES	VILLA CORONEL ANDRES SÁNCHEZ MAGALLANES, CÁRDENAS, TABASCO
FII FONDO DE APORTACIONES PARA LA INFRAESTRUCTURA SOCIAL MUNICIPAL (FISM)															
08-034	CONSTRUCCIÓN DE GUARNICIONES Y BANQUETAS, CALLE CARRETERA CALZADA DEL CIRCUITO DEL GOLFO A CARRETERA DEL RETEN	0.00	264,554.51	1,823.11	262,731.40	262,731.40	262,731.40	262,731.40	262,731.40	353.0800	M²	100.00%	100.00%	4,547 HABITANTES	CÁRDENAS
08-035	CONSTRUCCIÓN DE PAVIMENTO HIDRAÚLICO, CALLE CARRETERA CALZADA DEL CIRCUITO DEL GOLFO A CARRETERA DEL RETEN	0.00	6,177,212.58	5,259.17	6,171,953.41	6,171,953.41	6,171,953.41	6,171,953.41	6,171,953.41	6810.2100	M²	100.00%	100.00%	4,547 HABITANTES	CÁRDENAS
08-043	CONSTRUCCION DE DOMO EN LA ESC. SEC. TEC. No 13, CLAVE: 27DST0013T	0.00	1,487,823.83	3,524.36	1,484,299.47	1,484,299.47	1,484,299.47	1,484,299.47	1,484,299.47	1.0000	DOMO	100.00%	100.00%	486 ALUMNOS	CORONEL ANDRES SÁNCHEZ MAGALLANES
08-200	GASTOS INDIRECTOS PARA SUPERVISION DE OBRA	0.00	3,402,791.73	2,170,562.85	1,232,228.88	1,232,228.88	1,232,228.88	1,232,228.88	1,232,228.88	1.0000	ACCION	100.00%	100.00%	248,507 HABITANTES	CÁRDENAS
08-220	MEJORAMIENTO DE ALUMBRADO PUBLICO (LOCATARIOS 27 DE FEBRERO).	0.00	243,106.02	1,984.34	241,121.68	241,121.68	241,121.68	241,121.68	241,121.68	1.0000	MEJORAMIENTO	100.00%	100.00%	10 FAMILIAS	EL BAJO 1RA. SECCIÓN
08-222	CONSTRUCCIÓN DE CUARTOS DORMITORIO	0.00	1,100,000.00	3,033.21	1,096,966.79	1,096,966.79	1,096,966.79	1,096,966.79	1,096,966.79	20.0000	CUARTOS	100.00%	100.00%	80 HABITANTES	SECCIÓN 10 DE AZUCAREROS
08-223	CONSTRUCCIÓN DE CUARTOS DORMITORIO	0.00	550,000.00	2,869.62	547,130.38	547,130.38	547,130.38	547,130.38	547,130.38	10.0000	CUARTOS	100.00%	100.00%	40 HABITANTES	CÁRDENAS, CD
08-224	CONSTRUCCIÓN DE CUARTOS DORMITORIO (COL. OBRERA)	0.00	825,000.00	3,054.72	821,945.28	821,945.28	821,945.28	821,945.28	821,945.28	15.0000	CUARTOS	100.00%	100.00%	60 HABITANTES	CÁRDENAS
08-225	CONSTRUCCIÓN DE CUARTOS DORMITORIO	0.00	825,000.00	3,103.87	821,896.13	821,896.13	821,896.13	821,896.13	821,896.13	15.0000	CUARTOS	100.00%	100.00%	60 HABITANTES	NUEVA ZELANDIA (INGENIO)
08-227	CONSTRUCCIÓN DE CUARTOS DORMITORIO	0.00	550,000.00	2,859.06	547,140.94	547,140.94	547,140.94	547,140.94	547,140.94	10.0000	CUARTOS	100.00%	100.00%	40 HABITANTES	LA ALIANZA



H. AYUNTAMIENTO DE CARDENAS, TABASCO.
EJERCICIO FISCAL 2017
ACCIONES CONCLUIDAS AL 31 DE DICIEMBRE

CLAVE PROGRAMATICA	AUTORIZADO	AMPLIACION	REDUCCION	MODIFICADO	COMPROMETIDO	DEVENGADO	EJERCIDO	PAGADO	META		AVANCES		IMPACTO	LOCALIDAD	
									CANTIDAD	UNIDAD DE MEDIDA	FIN.	FIS.			
08-229	CONSTRUCCIÓN DE CUARTOS DORMITORIO	0.00	1,100,000.00	3,277.74	1,096,722.26	1,096,722.26	1,096,722.26	1,096,722.26	1,096,722.26	20.0000	CUARTOS	100.00%	100.00%	80 HABITANTES	BENITO JUÁREZ LA PLAYITA
08-231	CONSTRUCCIÓN DE CUARTOS DORMITORIO	0.00	825,000.00	2,941.73	822,058.27	822,058.27	822,058.27	822,058.27	822,058.27	15.0000	CUARTOS	100.00%	100.00%	60 HABITANTES	CALZADA 2DA SECCIÓN
08-232	CONSTRUCCIÓN DE CUARTOS DORMITORIO	0.00	1,787,500.00	415,350.11	1,372,149.89	1,372,149.89	1,372,149.89	1,372,149.89	1,372,149.89	25.0000	CUARTOS	100.00%	100.00%	100 HABITANTES	LA PENÍNSULA
08-233	CONSTRUCCIÓN DE CUARTOS DORMITORIO	0.00	550,000.00	2,851.01	547,148.99	547,148.99	547,148.99	547,148.99	547,148.99	10.0000	CUARTOS	100.00%	100.00%	40 HABITANTES	GENERAL FRANCISCO VILLA
08-234	CONSTRUCCIÓN DE CUARTOS DORMITORIO	0.00	825,000.00	5,043.27	819,956.73	819,956.73	819,956.73	819,956.73	819,956.73	15.0000	CUARTOS	100.00%	100.00%	60 HABITANTES	DE LOS SANTOS
08-255	CONSTRUCCIÓN DE CUARTOS DORMITORIO	0.00	1,375,000.00	2,841.68	1,372,158.32	1,372,158.32	1,372,158.32	1,372,158.32	1,372,158.32	25.0000	CUARTOS	100.00%	100.00%	100 HABITANTES	HABANERO 1RA. SECCIÓN IVENUSTIANO
08-236	CONSTRUCCIÓN DE CUARTOS DORMITORIO (SECTOR BOLAÑAS)	0.00	550,000.00	2,787.67	547,212.33	547,212.33	547,212.33	547,212.33	547,212.33	10.0000	CUARTOS	100.00%	100.00%	40 HABITANTES	MELCHOR OCAMPO
08-238	CONSTRUCCIÓN DE CUARTOS DORMITORIO	0.00	1,100,000.00	3,202.98	1,096,797.02	1,096,797.02	1,096,797.02	1,096,797.02	1,096,797.02	20.0000	CUARTOS	100.00%	100.00%	80 HABITANTES	CÁRDENAS
08-239	CONSTRUCCIÓN DE CUARTOS DORMITORIO (EL CÁRDENAS)	0.00	1,100,000.00	3,268.52	1,096,731.48	1,096,731.48	1,096,731.48	1,096,731.48	1,096,731.48	20.0000	CUARTOS	100.00%	100.00%	80 HABITANTES	CÁRDENAS 1DA SECCIÓN
08-241	CONSTRUCCIÓN DE CUARTOS DORMITORIO	0.00	825,000.00	3,025.46	821,974.54	821,974.54	821,974.54	821,974.54	821,974.54	15.0000	CUARTOS	100.00%	100.00%	60 HABITANTES	CARLOS ALBERTO WILSON GÓMEZ
08-242	CONSTRUCCIÓN DE CUARTOS DORMITORIO	0.00	1,650,000.00	2,928.39	1,647,071.61	1,647,071.61	1,647,071.61	1,647,071.61	1,647,071.61	30.0000	CUARTOS	100.00%	100.00%	120 HABITANTES	ARROYO MONDO ABEJONAL
08-243	CONSTRUCCIÓN DE CUARTOS DORMITORIO (PASO Y PLAYA)	0.00	550,000.00	3,056.35	546,943.65	546,943.65	546,943.65	546,943.65	546,943.65	10.0000	CUARTOS	100.00%	100.00%	40 HABITANTES	CÁRDENAS
08-244	CONSTRUCCIÓN DE CUARTOS DORMITORIO	0.00	1,740,000.00	4,022.17	1,735,977.83	1,735,977.83	1,735,977.83	1,735,977.83	1,735,977.83	30.0000	CUARTOS	100.00%	100.00%	120 HABITANTES	POBLADO C-14 GENERAL PLUTARCO ELIAS CALLES
08-245	CONSTRUCCIÓN DE CUARTOS DORMITORIO	0.00	1,740,000.00	2,948.37	1,737,051.63	1,737,051.63	1,737,051.63	1,737,051.63	1,737,051.63	30.0000	CUARTOS	100.00%	100.00%	120 HABITANTES	POBLADO C-21 LICENCIADO BENITO JUÁREZ GARCÍA
08-246	CONSTRUCCIÓN DE CUARTOS DORMITORIO (LA CEIBA)	0.00	550,000.00	2,941.41	547,058.59	547,058.59	547,058.59	547,058.59	547,058.59	10.0000	CUARTOS	100.00%	100.00%	40 HABITANTES	CÁRDENAS
08-247	CONSTRUCCIÓN DE CUARTOS DORMITORIO (7 DE OCTUBRE)	0.00	550,000.00	2,941.41	547,058.59	547,058.59	547,058.59	547,058.59	547,058.59	10.0000	CUARTOS	100.00%	100.00%	40 HABITANTES	CÁRDENAS
08-248	CONSTRUCCIÓN DE CUARTOS DORMITORIO (5 DE MAYO)	0.00	550,000.00	2,787.40	547,212.60	547,212.60	547,212.60	547,212.60	547,212.60	10.0000	CUARTOS	100.00%	100.00%	40 HABITANTES	CÁRDENAS
08-249	CONSTRUCCIÓN DE CUARTOS DORMITORIO (SECCIÓN 40)	0.00	550,000.00	3,057.04	546,942.96	546,942.96	546,942.96	546,942.96	546,942.96	10.0000	CUARTOS	100.00%	100.00%	40 HABITANTES	CÁRDENAS
08-250	CONSTRUCCIÓN DE CUARTOS DORMITORIO	0.00	550,000.00	3,060.08	546,939.92	546,939.92	546,939.92	546,939.92	546,939.92	10.0000	CUARTOS	100.00%	100.00%	40 HABITANTES	HABANERO 1DA SECC. (EL CASTAÑO)
08-251	CONSTRUCCIÓN DE CUARTOS DORMITORIO	0.00	550,000.00	3,024.19	546,975.81	546,975.81	546,975.81	546,975.81	546,975.81	10.0000	CUARTOS	100.00%	100.00%	40 HABITANTES	EL PARNASO
08-252	CONSTRUCCIÓN DE CUARTOS DORMITORIO	0.00	550,000.00	2,723.09	547,276.91	547,276.91	547,276.91	547,276.91	547,276.91	10.0000	CUARTOS	100.00%	100.00%	40 HABITANTES	ZAPOTAL 1DA SECCIÓN
08-253	MEJORAMIENTO AL ALUMBRADO PÚBLICO	0.00	675,000.00	228.00	674,772.00	674,772.00	674,772.00	674,772.00	674,772.00	150.0000	LUMINARIAS	100.00%	100.00%	494 HABITANTES	EL BAJO 1RA SECCIÓN, CÁRDENAS, TABASCO



H. AYUNTAMIENTO DE CARDENAS, TABASCO.
EJERCICIO FISCAL 2017
ACCIONES CONCLUIDAS AL 31 DE DICIEMBRE

CLAVE PROGRAMATICA	AUTORIZADO	AMPLIACION	REDUCCION	MODIFICADO	COMPROMETIDO	DEVENGADO	EJERCIDO	PAGADO	META		AVANCES		IMPACTO	LOCALIDAD	
									CANTIDAD	UNIDAD DE MEDIDA	FIN.	FIS.			
08-295		0.00	0.00	0.00	0.00	0.00	0.00	0.00	7.0000	POSTES	0.00%	0.00%	14 HABITANTES	SANTA ROSALIA(MIGUEL HIDALGO 2DA SECC.),CARDENAS,TAB	
08-296		0.00	305,507.14	73,009.49	232,497.65	232,497.65	232,497.65	232,497.65	2.0000	POSTES	100.00%	100.00%	12 FAMILIAS	POBLADO C-09 LICENCIADO FRANCISCO I. MADERO, CÁRDENAS, TABASCO	
08-297		0.00	228,503.67	2,051.90	226,451.77	226,451.77	226,451.77	226,451.77	4.0000	POSTES	100.00%	100.00%	1500 HABITANTES	CÁRDENAS	
08-300		0.00	994,968.51	3,500.23	991,468.28	991,468.28	991,468.28	991,468.28	247.0000	ML	100.00%	100.00%	988 HABITANTES	CÁRDENAS	
08-303		0.00	402,293.71	1,726.02	400,567.69	400,567.69	400,567.69	400,567.69	58.8000	ML	100.00%	100.00%	56 HABITANTES	POBLADO C-16 GENERAL EMILIANO ZAPATA	
08-304		0.00	1,486,396.95	3,047.00	1,483,349.95	1,483,349.95	1,483,349.95	1,483,349.95	2460.0000	M²	100.00%	100.00%	1,965 HABITANTES	POBLADO C-16 GENERAL EMILIANO ZAPATA	
08-305		0.00	651,943.55	2,929.90	649,013.65	649,013.65	649,013.65	649,013.65	15.0000	POSTES	100.00%	100.00%	30 FAMILIAS	CÁRDENAS	
08-306		0.00	852,771.22	2,746.42	850,024.80	850,024.80	850,024.80	850,024.80	2295.0000	ML	100.00%	100.00%	260 HABITANTES	HABANERO 2DA. SECCIÓN (EL CASTAÑO)	
08-307		0.00	218,754.44	1,710.77	217,043.67	217,043.67	217,043.67	217,043.67	1.0000	DESAYUNADOR	100.00%	100.00%	121 ALUMNOS	POBLADO C-33 20 DE NOVIEMBRE	
08-308		0.00	856,952.10	3,017.84	853,934.26	853,934.26	853,934.26	853,934.26	188.0000	ML	100.00%	100.00%	124 HABITANTES	CÁRDENAS	
08-309		0.00	559,674.61	3,489.92	556,184.69	556,184.69	556,184.69	556,184.69	8.0000	POSTES	100.00%	100.00%	46 FAMILIAS	CÁRDENAS	
08-310		0.00	2,341,620.30	3,574.63	2,338,045.67	2,338,045.67	2,338,045.67	2,338,045.67	51.0000	POSTES	100.00%	100.00%	97 FAMILIAS	CELIA GONZÁLEZ ROVIROSA, CÁRDENAS, TABASCO	
08-311		0.00	293,750.54	1,989.05	291,761.49	291,761.49	291,761.49	291,761.49	6.0000	POSTES	100.00%	100.00%	2,461 HABITANTES	CORONEL SÁNCHEZ MAGALLANES	
FIV FONDO DE APORTACIONES PARA EL FORTALECIMIENTO DE LOS MUNICIPIOS (FORTAMUN)															
10-004		0.00	2,000,000.00	121,433.00	1,878,567.00	1,878,567.00	1,878,567.00	1,878,567.00	1,878,567.00	1.0000	ACCION	100.00%	0.00%	248,507 HABITANTES	CÁRDENAS,CD
11-001		126,911,523.35	24,099,517.60	26,825,097.03	124,185,943.92	124,185,943.92	124,185,943.92	124,185,943.92	1.0000	DESAYUNADOR	100.00%	0.00%	248,507 HABITANTES	CÁRDENAS,CD	
11-002		0.00	175,790.00	3,896.84	171,893.16	171,893.16	171,893.16	171,893.16	1.0000	ACCION	100.00%	0.00%	248,507 HABITANTES	CÁRDENAS,CD	
12-001		14,786,614.50	8,001,516.83	6,012,708.46	16,775,422.87	16,775,422.87	16,775,422.87	16,775,255.87	1.0000	ACCION	100.00%	0.00%	248,507 HABITANTES	CÁRDENAS,CD	
17-001		2,579,123.49	3,135,128.01	1,328,036.02	4,386,215.48	4,386,215.48	4,386,215.48	4,386,215.48	1.0000	ACCION	100.00%	0.00%	248,507 HABITANTES	CÁRDENAS,CD	



H. AYUNTAMIENTO DE CARDENAS, TABASCO.

EJERCICIO FISCAL 2017

ACCIONES CONCLUIDAS AL 31 DE DICIEMBRE

CLAVE PROGRAMATICA	AUTORIZADO	AMPLIACION	REDUCCION	MODIFICADO	COMPROMETIDO	DEVENGADO	EJERCIDO	PAGADO	META		AVANCES		IMPACTO	LOCALIDAD	
									CANTIDAD	UNIDAD DE MEDIDA	FIN.	FIS.			
FONDO GENERAL DE PARTICIPACIONES															
01-001	GASTOS DE OPERACION DE LA PRESIDENCIA MUNICIPAL	51,890,859.83	35,078,881.78	35,993,429.29	50,776,411.82	50,776,411.82	50,776,411.82	50,776,411.82	50,737,736.44	1.0000	ACCION	100.00%	100.00%	248,507 HABITANTES	CÁRDENAS,CD
02-001	GASTO DE OPERACION DE LA SECRETARIA MUNICIPAL	11,756,610.13	14,439,320.77	8,339,514.04	17,856,416.86	17,856,416.86	17,856,416.86	17,856,416.86	17,825,402.56	1.0000	ACCION	100.00%	100.00%	248,507 HABITANTES	CÁRDENAS,CD
02-002	GASTO DE OPERACION DEL DEPTO. DE DELEGACIONES MUNICIPALES	1,060,727.65	449,483.89	378,440.41	1,131,770.63	1,131,770.63	1,131,770.63	1,131,770.63	1,125,593.87	1.0000	ACCION	100.00%	100.00%	248,507 HABITANTES	CÁRDENAS,CD
02-003	GASTO DE OPERACION DEL DEPTO. DEL JUZGADO CALIFICADOR	1,615,262.05	561,485.16	578,030.02	1,598,717.19	1,598,717.19	1,598,717.19	1,598,717.19	1,589,509.85	1.0000	ACCION	100.00%	100.00%	248,507 HABITANTES	CÁRDENAS,CD
02-004	GASTO DE OPERACION DEL REGISTRO CIVIL	3,747,286.02	1,188,596.23	1,321,845.57	3,614,036.28	3,614,036.28	3,614,036.28	3,614,036.28	3,609,918.44	1.0000	ACCION	100.00%	100.00%	248,507 HABITANTES	CÁRDENAS,CD
03-001	GASTO DE OPERACION DE LA DIRECCION DE FINANZAS	13,568,830.28	12,135,690.85	7,442,282.01	18,262,239.12	18,262,239.12	18,262,239.12	18,262,239.12	18,237,317.53	1.0000	ACCION	100.00%	100.00%	248,507 HABITANTES	CÁRDENAS,CD
03-002	GASTO DE OPERACION DE LOS DEPTO. DE RECAUDACION (CATASTRO, REGLAMENTO E INGRESOS)	5,356,008.70	2,589,897.24	1,912,373.88	5,983,532.06	5,983,532.06	5,983,532.06	5,983,532.06	5,968,867.24	1.0000	ACCION	100.00%	100.00%	248,507 HABITANTES	CÁRDENAS,CD
03-003	GASTO DE OPERACION EN LOS DEPARTAMENTOS DE (CONTABILIDAD, EGRESOS Y MERCADOS)	1,912,890.80	784,163.46	759,009.20	1,937,845.06	1,937,845.06	1,937,845.06	1,937,845.06	1,930,274.44	1.0000	ACCION	100.00%	100.00%	248,507 HABITANTES	CÁRDENAS,CD
03-004	GASTO DE OPERACION DE LA CENTRAL CAMIONERA	5,284,908.00	1,960,224.33	1,752,438.68	5,492,693.65	5,492,693.65	5,492,693.65	5,492,693.65	5,459,457.16	1.0000	ACCION	100.00%	100.00%	248,507 HABITANTES	CÁRDENAS,CD
04-001	GASTOS DE OPERACION DE LA DIRECCION DE PROGRAMACION	3,089,063.14	3,145,850.38	1,712,888.84	4,522,024.68	4,522,024.68	4,522,024.68	4,522,024.68	4,517,229.78	1.0000	ACCION	100.00%	100.00%	248,507 HABITANTES	CÁRDENAS,CD
05-001	GASTO DE OPERACION EN LA DIRECCION DE CONTRALORIA	8,258,804.10	5,840,639.52	4,658,177.41	9,441,266.21	9,441,266.21	9,441,266.21	9,441,266.21	9,416,112.55	1.0000	ACCION	100.00%	100.00%	248,507 HABITANTES	CÁRDENAS,CD
06-001	GASTOS DE OPERACION DE LA DIRECCION DE DESARROLLO	5,052,074.15	2,885,051.20	2,600,172.48	5,336,952.87	5,336,952.87	5,336,952.87	5,336,952.87	5,328,440.87	1.0000	ACCION	100.00%	100.00%	248,507 HABITANTES	CÁRDENAS,CD
06-002	GASTOS DE OPERACION DEL DEPTO. DE MECANIZACION AGRICOLA	2,466,900.03	773,435.68	898,846.73	2,341,488.98	2,341,488.98	2,341,488.98	2,341,488.98	2,328,981.42	1.0000	ACCION	100.00%	100.00%	248,507 HABITANTES	CÁRDENAS,CD
06-003	GASTOS DE OPERACION EN LA DIRECCION DE DESARROLLO (RASTRO MPAL)	1,171,944.47	365,357.54	401,556.64	1,135,745.39	1,135,745.39	1,135,745.39	1,135,745.39	1,135,745.39	1.0000	ACCION	100.00%	100.00%	248,507 HABITANTES	CÁRDENAS,CD
07-001	GASTO DE OPERACION EN LA DIRECCION DE FOMENTO ECONOMICO Y TURISMO	1,965,798.18	1,419,064.76	1,106,623.49	2,278,239.45	2,278,239.45	2,278,239.45	2,278,239.45	2,278,239.45	1.0000	ACCION	100.00%	100.00%	248,507 HABITANTES	CÁRDENAS,CD
08-001	GASTO DE OPERACION EN LA DIRECCION DE OBRAS, ORDENAMIENTO TERRITORIAL Y SERVICIOS MUNICIPALES	21,491,893.64	26,419,003.02	15,595,430.35	32,315,466.31	32,315,466.31	32,315,466.31	32,315,466.31	32,296,505.13	1.0000	ACCION	100.00%	0.00%	248,507 HABITANTES	CÁRDENAS,CD
08-002	GASTOS DE OPERACION EN LOS DEPARTAMENTOS DE SUPERVISION, INFRAESTRUCTURA VIAL Y SERVICIOS PUBLICOS MUNICIPALES	35,502,153.46	22,479,895.99	17,550,985.60	40,431,063.85	40,431,063.85	40,431,063.85	40,431,063.85	40,254,023.05	1.0000	ACCION	100.00%	0.00%	248,507 HABITANTES	CÁRDENAS,CD
09-001	GASTO DE OPERACION DE LA DIRECCION DE EDUCACION, CULTURA Y RECREACION	21,673,729.38	9,020,278.08	10,773,137.21	19,920,870.25	19,920,870.25	19,920,870.25	19,920,870.25	19,841,016.64	1.0000	ACCION	100.00%	0.00%	248,507 HABITANTES	CÁRDENAS,CD
10-001	GASTOS DE OPERACION DE LA DIRECCION DE ADMINISTRACION	74,497,994.56	45,582,163.93	45,124,246.11	74,955,912.38	74,955,912.38	74,955,912.38	74,955,912.38	74,859,194.43	1.0000	ACCION	100.00%	0.00%	248,507 HABITANTES	CÁRDENAS,CD
13-001	GASTOS DE OPERACION DE LA DIRECCION DE ASUNTOS JURIDICOS	2,499,484.89	996,412.34	1,145,180.85	2,350,735.88	2,350,735.88	2,350,735.88	2,350,735.88	2,344,699.58	1.0000	ACCION	100.00%	0.00%	248,507 HABITANTES	CÁRDENAS,CD
14-001	GASTO DE OPERACION EN LA DIRECCION DE ATENCION CIUDADANA	1,976,750.89	958,189.98	1,049,080.02	1,885,850.85	1,885,850.85	1,885,850.85	1,885,850.85	1,884,031.55	1.0000	ACCION	100.00%	0.00%	248,507 HABITANTES	CÁRDENAS,CD
15-001	GASTOS DE OPERACION DE LA DIRECCION DE ATENCION A LAS MUJERES	1,311,885.35	421,645.68	657,051.68	1,076,479.35	1,076,479.35	1,076,479.35	1,076,479.35	1,075,192.09	1.0000	ACCION	100.00%	0.00%	248,507 HABITANTES	CÁRDENAS,CD
16-001	GASTOS DE OPERACION DE LA DIRECCION DE PROTECCION AMBIENTAL Y DESARROLLO SUSTENTABLE	6,451,549.98	1,625,189.21	4,136,159.74	3,940,579.45	3,940,579.45	3,940,579.45	3,940,579.45	3,938,371.45	1.0000	ACCION	100.00%	0.00%	248,507 HABITANTES	CÁRDENAS,CD
16-002	GASTOS DE OPERACION DEL DEPARTAMENTO DE ECOLOGIA	34,497,875.11	18,161,150.32	15,481,960.67	37,177,064.76	37,177,064.76	37,177,064.76	37,177,064.76	36,985,823.00	1.0000	ACCION	100.00%	0.00%	248,507 HABITANTES	CÁRDENAS,CD
18-001	GASTO DE OPERACION DEL DIF MUNICIPAL	12,474,578.12	5,584,957.57	5,556,888.34	12,502,637.35	12,502,637.35	12,502,637.35	12,502,637.35	12,486,156.43	1.0000	ACCION	100.00%	0.00%	248,507 HABITANTES	CÁRDENAS,CD
18-002	GASTOS DE OPERACION DEL CENDI	6,341,689.71	2,830,476.53	3,672,858.48	5,499,256.76	5,499,256.76	5,499,256.76	5,499,256.76	5,475,829.14	1.0000	ACCION	100.00%	0.00%	248,507 HABITANTES	CÁRDENAS,CD
18-003	GASTOS DE OPERACION DEL ASILO DE ANCIANOS	4,932,497.81	2,118,313.41	2,773,520.61	4,277,290.62	4,277,290.62	4,277,290.62	4,277,290.62	4,260,140.10	1.0000	ACCION	100.00%	0.00%	248,507 HABITANTES	CÁRDENAS,CD



H. AYUNTAMIENTO DE CARDENAS, TABASCO.

EJERCICIO FISCAL 2017


ACCIONES CONCLUIDAS AL 31 DE DICIEMBRE

CLAVE PROGRAMATICA	AUTORIZADO	AMPLIACION	REDUCCION	MODIFICADO	COMPROMETIDO	DEVENGADO	EJERCIDO	PAGADO	META		AVANCES		IMPACTO	LOCALIDAD	
									CANTIDAD	UNIDAD DE MEDIDA	FIN.	FIS.			
18-004	GASTOS DE OPERACION DE DESAYUNOS ESCOLARES	288,316.43	379,955.19	332,868.89	335,882.73	335,882.73	335,882.73	335,882.73	335,884.81	1.0000	ACCION	100.00%	0.00%	248,507 HABITANTES	CÁRDENAS,CD
18-005	GASTOS DE OPERACION DE LOS TALLERES DEL DIF MUNICIPAL	2,528,479.85	754,407.68	942,700.81	2,340,186.72	2,340,186.72	2,340,186.72	2,340,186.72	2,327,175.52	1.0000	ACCION	100.00%	0.00%	248,507 HABITANTES	CÁRDENAS,CD
25-001	GASTO DE OPERACION DEL INSTITUTO MUNICIPAL DEL DEPORTE	3,137,897.41	960,771.35	1,463,814.70	2,634,854.06	2,634,854.06	2,634,854.06	2,634,854.06	2,624,690.56	1.0000	ACCION	100.00%	0.00%	248,507 HABITANTES	CÁRDENAS,CD
28-001	GASTO DE OPERACION EN LA COORDINACION DE DESARROLLO SOCIAL	2,220,006.62	871,548.39	1,098,387.27	1,993,169.74	1,993,169.74	1,993,169.74	1,993,169.74	1,987,144.88	1.0000	ACCION	100.00%	0.00%	248,507 HABITANTES	CÁRDENAS,CD
ENTES DESCENTRALIZADOS O AUTÓNOMOS															
01-002	GASTOS DE OPERACION EN LA PRESIDENCIA MUNICIPAL (GENERADOS)	2,850,000.00	11,688,960.73	3,267,407.47	11,271,553.26	11,271,553.26	11,271,553.26	11,271,553.26	11,271,553.26	1.0000	ACCION	100.00%	100.00%	248,507 HABITANTES	CÁRDENAS,CD
01-003	APOYO A PERSONAL SINDICALIZADO	230,000.00	20,000.00	62,484.59	187,515.41	187,515.41	187,515.41	187,515.41	187,515.41	1.0000	ACCION	100.00%	100.00%	350 EMPLEADOS	CÁRDENAS,CD
01-004	PAGO DE LAUDOS	3,500,000.00	0.00	2,586,793.03	913,206.97	913,206.97	913,206.97	913,206.97	913,206.97	1.0000	ACCION	100.00%	100.00%	275 PERSONAS	CÁRDENAS,CD
01-006	INFORME DE GOBIERNO	1,000,000.00	0.00	1,000,000.00	0.00	0.00	0.00	0.00	0.00	1.0000	EVENTOS	0.00%	0.00%	248,507 HABITANTES	CÁRDENAS,CD
01-007	APOYO ECONOMICO A ESTUDIANTES DE PRIMARIA PARA COMPRA DE UNIFORMES (SEGUNDA ETAPA)	9,000,000.00	12,495,000.00	13,805,000.00	7,690,000.00	7,690,000.00	7,690,000.00	7,690,000.00	7,690,000.00	36000.0000	APOYO	100.00%	100.00%	11,000 NIÑOS	CÁRDENAS,CD
01-008	APOYO A PERSONAS DE ESCASOS RECURSOS ECONOMICOS (GAS Y ESTUFAS)	3,800,000.00	0.00	1,300,084.00	2,499,916.00	2,499,916.00	2,499,916.00	2,499,916.00	2,499,916.00	5000.0000	APOYO	100.00%	100.00%	10,000 FAMILIAS	CÁRDENAS,CD
01-013	GASTOS DE OPERACION DE LA PRESIDENCIA MUNICIPAL (GENERADOS REMANENTE)	0.00	600,000.00	0.00	600,000.00	600,000.00	600,000.00	600,000.00	600,000.00	1.0000	ACCION	100.00%	0.00%	248,507 HABITANTES	CÁRDENAS,CD
02-005	GASTOS DE OPERACION DE LA SECRETARIA MUNICIPAL (GENERADOS)	0.00	2,314,342.77	80,294.28	2,234,048.49	2,234,048.49	2,234,048.49	2,234,048.49	2,234,048.49	1.0000	ACCION	100.00%	100.00%	248,507 HABITANTES	CÁRDENAS,CD
03-005	GASTO DE OPERACION EN LA DIRECCION DE FINANZAS (GENERADOS)	1,500,000.00	3,049,808.66	2,377,752.54	2,172,056.12	2,172,056.12	2,172,056.12	2,172,056.12	2,172,056.12	1.0000	ACCION	100.00%	100.00%	248,507 HABITANTES	CÁRDENAS,CD
03-007	GASTOS DE OPERACION DE LA DIRECCION DE FINANZAS (REMANENTE)	0.00	9,000.00	1,890.76	7,109.24	7,109.24	7,109.24	7,109.24	7,109.24	1.0000	ACCION	100.00%	100.00%	248,507 HABITANTES	CÁRDENAS,CD
04-043	GASTOS DE OPERACION DE LA DIRECCION DE PROGRAMACION (GENERADOS)	0.00	311,996.54	55,213.20	256,783.34	256,783.34	256,783.34	256,783.34	256,783.34	1.0000	ACCION	100.00%	100.00%	248,507 HABITANTES	CÁRDENAS,CD
05-002	GASTOS DE OPERACION DE LA CONTRALORIA MUNICIPAL (GENERADOS)	0.00	555,673.22	68,179.17	487,494.05	487,494.05	487,494.05	487,494.05	487,494.05	1.0000	ACCION	100.00%	100.00%	CANCELADO	
06-004	DOTACION DE INSUMOS PARA EL CULTIVO DE SANDIA	600,000.00	0.00	600,000.00	0.00	0.00	0.00	0.00	0.00	380.0000	PAQUETES	0.00%	0.00%	20 PRODUCTORES	CÁRDENAS,CD
06-006	DOTACION DE INSUMOS PARA EL CULTIVO DE MAIZ	500,000.00	0.00	500,000.00	0.00	0.00	0.00	0.00	0.00	179.0000	PAQUETES	0.00%	0.00%	248,507 HABITANTES	CÁRDENAS,CD
06-009	MANTENIMIENTO DE PASTRO MUNICIPAL	203,000.00	0.00	203,000.00	0.00	0.00	0.00	0.00	0.00	1.0000	MANTENIMIENTO	0.00%	0.00%	100 HABITANTES	CÁRDENAS,CD
06-026	GASTO DE OPERACION DE LA DIRECCION DE DESARROLLO (GENERADOS)	0.00	763,961.51	34,761.74	729,199.77	729,199.77	729,199.77	729,199.77	729,199.77	1.0000	ACCION	100.00%	100.00%	20 MUJERES	CÁRDENAS,CD
06-028	ESTABLECIMIENTO DE UN MÓDULO DE 2 HECTÁREAS PARA LA PRODUCCION DE SEMILLA DE MAIZ CON GENOTIPOS CROLOS: MEJEN Y DOSMESANO	0.00	178,800.00	6,618.54	172,181.46	172,181.46	172,181.46	172,181.46	172,181.46	1.0000	MODULOS	100.00%	100.00%	30 PRODUCTORES	CÁRDENAS,CD
07-006	GASTOS DE OPERACION DE LA DIRECCION DE FOMENTO ECONOMICO (GENERADOS)	0.00	178,015.92	22,711.80	155,304.12	155,304.12	155,304.12	155,304.12	155,304.12	1.0000	ACCION	100.00%	100.00%	CANCELADO	
08-003	REHABILITACION Y MANTENIMIENTO DE CALLES Y AVENIDAS CON MEZCLA ASFALTICA (BICHO)	1,200,000.00	0.00	1,200,000.00	0.00	0.00	0.00	0.00	0.00	185.0000	M3	0.00%	0.00%	57,000 HABITANTES	CÁRDENAS,CD
08-005	MANTENIMIENTO DE PANTEONES EN EL MUNICIPIO DE CÁRDENAS	80,000.00	80,000.03	160,000.03	0.00	0.00	0.00	0.00	0.00	2.0000	MANTENIMIENTO	0.00%	0.00%	248,507 HABITANTES	CÁRDENAS,CD
08-210	GASTO DE OPERACION EN LA DIRECCION DE OBRAS ORDENAMIENTO TERRITORIAL Y SERVICIOS MUNICIPALES.	0.00	8,361,518.35	554,903.32	7,806,615.03	7,806,615.03	7,806,615.03	7,806,615.03	7,806,615.03	1.0000	ACCION	100.00%	100.00%	57,000 HABITANTES	CÁRDENAS,CD
09-004	CELEBRACION DE DESFILES CIVICOS	200,000.00	0.00	200,000.00	0.00	0.00	0.00	0.00	0.00	1.0000	EVENTOS	0.00%	0.00%	800 ALUMNOS	CÁRDENAS,CD
09-005	APOYO A ESCUELAS DE CALIDAD	40,000.00	0.00	40,000.00	0.00	0.00	0.00	0.00	0.00	1.0000	ACCION	0.00%	0.00%	1,500 NIÑOS	CÁRDENAS,CD



H. AYUNTAMIENTO DE CARDENAS, TABASCO.
EJERCICIO FISCAL 2017
ACCIONES CONCLUIDAS AL 31 DE DICIEMBRE

CLAVE PROGRAMATICA	AUTORIZADO	AMPLIACION	REDUCCION	MODIFICADO	COMPROMETIDO	DEVENGADO	EJERCIDO	PAGADO	META		AVANCES		IMPACTO	LOCALIDAD
									CANTIDAD	UNIDAD DE MEDIDA	FIN.	FIS.		
09-008	0.00	973,303.67	10,174.18	963,129.49	963,129.49	963,129.49	963,129.49	963,129.49	1.0000	ACCION	100.00%	100.00%	248,507 HABITANTES	CÁRDENAS,CD
10-002	1,050,000.00	3,460,744.30	1,522,768.80	2,987,975.50	2,987,975.50	2,987,975.50	2,987,975.50	2,987,975.50	1.0000	ACCION	100.00%	100.00%	248,507 HABITANTES	CÁRDENAS,CD
10-003	300,000.00	0.00	293,388.00	6,612.00	6,612.00	6,612.00	6,612.00	6,612.00	1.0000	LOTE	100.00%	100.00%	248,507 HABITANTES	CÁRDENAS,CD
11-003	0.00	2,879,591.80	108,628.28	2,764,963.52	2,764,963.52	2,764,963.52	2,764,963.52	2,764,963.52	1.0000	ACCION	100.00%	0.00%	248,507 HABITANTES	CÁRDENAS,CD
12-003	1,450,000.00	843,305.16	1,561,599.20	731,705.96	731,705.96	731,705.96	731,705.96	731,705.96	1.0000	ACCION	100.00%	100.00%	248,507 HABITANTES	CÁRDENAS,CD
13-002	0.00	132,668.68	317.64	132,351.04	132,351.04	132,351.04	132,351.04	132,351.04	1.0000	ACCION	100.00%	100.00%	248,507 HABITANTES	CÁRDENAS,CD
14-002	0.00	122,313.39	10,668.49	111,644.90	111,644.90	111,644.90	111,644.90	111,644.90	1.0000	ACCION	100.00%	100.00%	248,507 HABITANTES	CÁRDENAS,CD
15-002	0.00	119,659.37	14,127.33	105,532.04	105,532.04	105,532.04	105,532.04	105,532.04	1.0000	ACCION	100.00%	100.00%	248,507 HABITANTES	CÁRDENAS,CD
16-003	300,000.00	801,247.43	331,318.49	769,928.94	769,928.94	769,928.94	769,928.94	769,928.94	1.0000	ACCION	100.00%	100.00%	248,507 HABITANTES	CÁRDENAS,CD
16-004	2,567,712.99	4,313,757.82	5,738,209.48	1,143,261.33	1,143,261.33	1,143,261.33	1,143,261.33	1,143,261.33	44050.6600	TONELADAS	100.00%	100.00%	248,507 HABITANTES	CÁRDENAS,CD
16-005	300,000.00	0.00	274,285.87	25,704.13	25,704.13	25,704.13	25,704.13	25,704.13	1.0000	LOTE	100.00%	100.00%	248,507 HABITANTES	CÁRDENAS,CD
16-006	0.00	2,924,100.47	0.00	2,924,100.47	2,924,100.47	2,924,100.47	2,924,100.47	2,924,100.47	1.0000	ACCION	100.00%	100.00%	248,507 HABITANTES	CÁRDENAS,CD
17-002	1,000,000.00	0.00	1,000,000.00	0.00	0.00	0.00	0.00	0.00	1.0000	ACCION	0.00%	0.00%	2300 MUJERES	CÁRDENAS,CD
18-009	150,000.00	0.00	150,000.00	0.00	0.00	0.00	0.00	0.00	1.0000	EVENTOS	0.00%	100.00%	248,507 HABITANTES	CÁRDENAS,CD
18-010	500,000.00	1,058,338.00	1,229,355.38	328,982.62	328,982.62	328,982.62	328,982.62	328,982.62	1.0000	ACCION	100.00%	100.00%	248,507 HABITANTES	CÁRDENAS,CD
18-011	500,000.00	1,017,338.00	1,026,710.33	490,627.67	490,627.67	490,627.67	490,627.67	490,627.67	1.0000	ACCION	100.00%	100.00%	248,507 HABITANTES	CÁRDENAS,CD
18-013	0.00	1,558,290.74	14,018.89	1,544,271.85	1,544,271.85	1,544,271.85	1,544,271.85	1,544,271.85	1.0000	ACCION	100.00%	100.00%	248,507 HABITANTES	CÁRDENAS,CD
25-002	0.00	112,391.98	717.79	111,674.19	111,674.19	111,674.19	111,674.19	111,674.19	1.0000	ACCION	100.00%	100.00%	248,507 HABITANTES	CÁRDENAS,CD
28-002	0.00	111,730.51	940.27	110,790.24	110,790.24	110,790.24	110,790.24	110,790.24	1.0000	ACCION	100.00%	100.00%	248,507 HABITANTES	CÁRDENAS,CD


LIC. DAVID ORTIZ CUEVAS CASTRO
SECRETARIO DEL AYUNTAMIENTO

SECRETARIA DEL
H. AYUNTAMIENTO
2016 - 2018


LIC. RAFAEL ACOSTA LEON
PRESIDENTE MUNICIPAL

PRESIDENCIA


LIC. ABELARDO MORENO RODRIGUEZ
SINDICO DE HACIENDA

No.- 9114



MUNICIPIO DE BALANCAN
PROGRAMAS Y PROYECTOS DE INVERSION
DE ENERO A DICIEMBRE DE 2017

ID	Tipo	Cuenta	Concepto	Unidad	Egresos		Modificado	Devengado	Pagado	SubEjercicio
					Aprobado	Ampliaciones / (Reducciones)				
E001	1 GASTO CORRIENTE	15033	APORTACION PARA PAGO DE ADEUDO DE ENERGIA ELECTRICA AL SISTEMA DE AGUA Y SANEAMIENTO (SABAM)	CD. BALANCAN	\$ 400,000.00	\$ -	\$ 400,000.00	\$ 400,000.00	\$ 400,000.00	\$ 400,000.00
E002	1 GASTO CORRIENTE	OP033	REHABILITACION DE BROCALES DE CONCRETO, POZO DE VISITA, ALCANTARILLADO SANITARIO Y REJILLAS PLUVIALES EN LA VILLA EL TRIUNFO	VI. EL TRIUNFO	\$ 21,599.68	\$ -	\$ 21,599.68	\$ 21,599.68	\$ 21,599.68	\$ 21,599.68
E002	2 GASTO DE CAPITAL	OP243	CONSTRUCCION DE PLANTA DE TRATAMIENTO DE AGUAS RESIDUALES	PO. MULTE	\$ 3,044,429.06	\$ -	\$ 3,044,429.06	\$ -	\$ -	\$ 3,044,429.06
E008	1 GASTO CORRIENTE	OP062	REHABILITACION DE AULA EN ESCUELA DE OFICIOS	CD. BALANCAN	\$ 81,975.94	\$ -	\$ 81,975.94	\$ 81,975.94	\$ 81,975.94	\$ 81,975.94
E017	1 GASTO CORRIENTE	GO03	GASTO DE OPERACION DE DIGNIFICACION PENITENCIARIA	CD. BALANCAN	\$ 3,869,366.80	\$ -	\$ 3,844,704.36	\$ 3,844,704.36	\$ 3,844,704.36	\$ 3,844,704.36
E019	1 GASTO CORRIENTE	GO03	GASTO DE OPERACION DE LA DIRECCION DE TRÁNSITO MUNICIPAL	CD. BALANCAN	\$ 1,179,964.98	\$ -	\$ 146,185.49	\$ 1,033,779.17	\$ 1,033,779.17	\$ 1,033,779.17
E019	1 GASTO CORRIENTE	GO01	GASTO DE OPERACION DE LA DIRECCION DE TRÁNSITO MUNICIPAL	CD. BALANCAN	\$ 2,195,918.00	\$ -	\$ 167,195.46	\$ 2,028,720.54	\$ 2,028,720.54	\$ 2,028,720.54
E010	1 GASTO CORRIENTE	GO08	GASTO DE OPERACION DE LA DIRECCION DE TRÁNSITO MUNICIPAL	CD. BALANCAN	\$ -	\$ -	\$ 58,486.08	\$ 58,486.08	\$ 58,486.08	\$ 58,486.08
E019	1 GASTO CORRIENTE	15032	SUMINISTRO E INSTALACION DE SEMAFOROS Y SEÑALAMIENTOS EN LA CABECERA MUNICIPAL	CD. BALANCAN	\$ -	\$ -	\$ 262,228.69	\$ 262,228.69	\$ 262,228.69	\$ 262,228.69
E029	1 GASTO CORRIENTE	GO02	GASTOS DE OPERACION DE LA UNIDAD DE PROTECCION CIVIL	CD. BALANCAN	\$ 389,540.00	\$ -	\$ 100,309.74	\$ 489,849.74	\$ 489,849.74	\$ 489,849.74
E029	1 GASTO CORRIENTE	15031	GASTOS DE ACTIVIDADES DE SEMANA SANTA 2017	CD. BALANCAN	\$ -	\$ -	\$ 3,094.70	\$ 3,094.70	\$ 3,094.70	\$ 3,094.70
E029	1 GASTO CORRIENTE	15142	COMBATE DE INCENDIOS FORESTALES 2017 (PREMANEJO 2016)	CD. BALANCAN	\$ -	\$ -	\$ -	\$ -	\$ -	\$ -
E028	1 GASTO CORRIENTE	GO08	GASTOS DE OPERACION DE LA UNIDAD DE PROTECCION CIVIL	CD. BALANCAN	\$ -	\$ -	\$ 41,398.73	\$ 41,398.73	\$ 41,398.73	\$ 41,398.73
E48	1 GASTO CORRIENTE	GO12	GASTO DE OPERACION DE LA DIRECCION DE SEGURIDAD PUBLICA	CD. BALANCAN	\$ -	\$ -	\$ 1,009,186.32	\$ 1,009,186.32	\$ 1,009,186.32	\$ 1,009,186.32
E48	1 GASTO CORRIENTE	GO12	GASTO DE OPERACION DE LA DIRECCION DE SEGURIDAD PUBLICA	CD. BALANCAN	\$ -	\$ -	\$ 4,019,420.31	\$ 4,019,420.31	\$ 4,019,420.31	\$ 4,019,420.31
E48	1 GASTO CORRIENTE	GO04	COPARTICIPACION PARA LA REESTRUCTURACION Y HOMOLOGACION SALARIAL DE LOS ELEMENTOS POLICIA 2017	CD. BALANCAN	\$ 2,750,000.00	\$ -	\$ 2,750,000.00	\$ -	\$ -	\$ 2,750,000.00
E48	1 GASTO CORRIENTE	GO06	APORTACION MUNICIPAL SEGUN CONVENIO (FORTASES) PARA LA REESTRUCTURACION Y HOMOLOGACION SALARIAL DE LOS ELEMENTOS POLICIALES Y GASTOS DE OPERACION	CD. BALANCAN	\$ -	\$ -	\$ 2,000,000.00	\$ 2,000,000.00	\$ 2,000,000.00	\$ 2,000,000.00
E48	1 GASTO CORRIENTE	GO03	GASTO DE OPERACION DE LA DIRECCION DE SEGURIDAD PUBLICA	CD. BALANCAN	\$ 30,804,383.41	\$ -	\$ 2,840,766.36	\$ 33,385,148.76	\$ 33,385,148.76	\$ 33,385,148.76
E48	1 GASTO CORRIENTE	GO07	COPARTICIPACION DE REESTRUCTURACION Y HOMOLOGACION SALARIAL DE LOS ELEMENTOS POLICIALES 2017	CD. BALANCAN	\$ -	\$ -	\$ 1,770,612.29	\$ 1,770,612.29	\$ 1,767,602.16	\$ 1,767,602.16
E48	1 GASTO CORRIENTE	GO05	COPARTICIPACION DE GASTOS DE OPERACION DE FORTASEG 2017	CD. BALANCAN	\$ -	\$ -	\$ 51,662.71	\$ 51,662.71	\$ 51,662.71	\$ 51,662.71
E48	1 GASTO CORRIENTE	GO12	GASTO DE OPERACION DE LA DIRECCION DE SEGURIDAD PUBLICA	CD. BALANCAN	\$ -	\$ -	\$ 1,098,492.84	\$ 1,098,492.84	\$ 1,098,492.84	\$ 1,098,492.84
E47	1 GASTO CORRIENTE	GO09	GASTO DE OPERACION DE CATASTRO MUNICIPAL	CD. BALANCAN	\$ -	\$ -	\$ 2,041.76	\$ 2,041.76	\$ 2,041.76	\$ 2,041.76
E47	1 GASTO CORRIENTE	GO11	GASTO DE OPERACION DE CATASTRO MUNICIPAL	CD. BALANCAN	\$ -	\$ -	\$ 60,114.07	\$ 80,114.07	\$ 80,114.07	\$ 80,114.07
E47	1 GASTO CORRIENTE	GO11	GASTO DE OPERACION DEL REGISTRO CIVIL	CD. BALANCAN	\$ -	\$ -	\$ 191,025.71	\$ 191,025.71	\$ 191,025.71	\$ 191,025.71
E47	1 GASTO CORRIENTE	GO09	GASTO DE OPERACION DEL REGISTRO CIVIL	CD. BALANCAN	\$ -	\$ -	\$ 8,481.78	\$ 8,481.78	\$ 8,481.78	\$ 8,481.78
E47	1 GASTO CORRIENTE	GO01	GASTO DE OPERACION DEL REGISTRO CIVIL	CD. BALANCAN	\$ 2,943,595.00	\$ -	\$ 694,269.39	\$ 2,349,265.61	\$ 2,349,265.61	\$ 2,349,265.61
E47	1 GASTO CORRIENTE	GO02	GASTO DE OPERACION DE CATASTRO MUNICIPAL	CD. BALANCAN	\$ 1,803,022.00	\$ -	\$ 558,350.88	\$ 1,244,671.32	\$ 1,244,671.32	\$ 1,244,671.32
E48	1 GASTO CORRIENTE	GO02	SERVICIO DE LIMPIA Y ORNATO, (RECOLECCION, TRABAJO Y DISPONIBILIDAD DE RESIDUOS Y DESECHOS)	CD. BALANCAN	\$ 18,110,473.00	\$ -	\$ 2,168,487.50	\$ 15,921,985.50	\$ 15,921,985.50	\$ 15,921,985.50
E48	1 GASTO CORRIENTE	GO03	SERVICIO DE LIMPIA Y ORNATO, (RECOLECCION, TRABAJO Y DISPONIBILIDAD DE RESIDUOS Y DESECHOS)	CD. BALANCAN	\$ -	\$ -	\$ 479,167.27	\$ 479,167.27	\$ 479,167.27	\$ 479,167.27
E48	1 GASTO CORRIENTE	OP010	ACONDICIONAMIENTO DEL BASURERO MUNICIPAL BALANCAN	CD. BALANCAN	\$ 200,000.00	\$ -	\$ 8,824.50	\$ 194,175.50	\$ 194,175.50	\$ 194,175.50
E48	1 GASTO CORRIENTE	OP011	ACONDICIONAMIENTO DEL BASURERO MUNICIPAL VILLA EL TRIUNFO	VI. EL TRIUNFO	\$ 160,000.00	\$ -	\$ 10,701.54	\$ 133,298.46	\$ 133,298.46	\$ 133,298.46
E47	1 GASTO CORRIENTE	GO11	SERVICIO DE LIMPIA Y ORNATO, (RECOLECCION, TRABAJO Y DISPONIBILIDAD DE RESIDUOS Y DESECHOS)	CD. BALANCAN	\$ -	\$ -	\$ 966,213.44	\$ 966,213.44	\$ 966,213.44	\$ 966,213.44
E49	1 GASTO CORRIENTE	OP126	MANTENIMIENTO A EDIFICIOS PUBLICOS EN COL. LA CUCHILLA	CD. LA CUCHILLA	\$ -	\$ -	\$ 19,855.31	\$ 19,855.31	\$ 19,855.31	\$ 19,855.31
E49	1 GASTO CORRIENTE	OP212	SUMINISTRO DE MATERIALES PARA EL MANTENIMIENTO A EDIFICIOS PUBLICOS (ECONOMIA 2016)	CD. BALANCAN	\$ -	\$ -	\$ 161,685.25	\$ 161,685.25	\$ 161,685.25	\$ 161,685.25
E49	1 GASTO CORRIENTE	OP008	RASTREO DE CAMINOS DE TERRACERA EN COMUNIDADES	CD. BALANCAN	\$ 350,000.00	\$ -	\$ 2,662.58	\$ 347,337.42	\$ 347,337.42	\$ 347,337.42
E49	1 GASTO CORRIENTE	OP005	MANTENIMIENTO DE ESPACIOS Y EDIFICIOS PUBLICOS	CD. BALANCAN	\$ 250,000.00	\$ -	\$ 136.00	\$ 249,864.00	\$ 249,864.00	\$ 249,864.00
E49	1 GASTO CORRIENTE	OP130	REPARACION DE FUENTES EN EL PARQUE CENTRAL	CD. BALANCAN	\$ -	\$ -	\$ 88,494.11	\$ 88,494.11	\$ 88,494.11	\$ 88,494.11



MUNICIPIO DE BALANCAN
PROGRAMAS Y PROYECTOS DE INVERSION
DE ENERO A DICIEMBRE DE 2017

PP	Cuenta	Código	Concepto	Lugaridad	Egresos		Modificado	Devengado	Pagado	SubEjercicio
					Aprobado	Ampliaciones / (Reducciones)				
140	1	OP001	BACHO DE CONCRETO HIDRAULICO	CD. BALANCAN	300,000.00	538,356.00	160,743.11	160,743.11	160,743.11	
E48	1	OP126	MANTENIMIENTO A EDIFICIOS PUBLICOS EN EL POB. SAN PEDRO	PO. CAP. FELIPE CASTELLANOS DIAZ (SAN PEDRO)		60,236.03	60,236.03	60,236.03	60,236.03	
E49	1	OP014	BACHO DE CONCRETO HIDRAULICO	VI. EL TRIUNFO		561,725.41	561,725.41	561,725.41	561,725.41	
E49	1	OP004	MEJORAMIENTO, MANTENIMIENTO DE LA IMAGEN URBANA DE LA CABECERA MUNICIPAL	CD. BALANCAN		1,249.96	1,249.96	1,249.96	1,249.96	
E49	1	OP007	PASTREO DE CALLES DE TERRACERIA EN LA CD. BALANCAN	CD. BALANCAN	300,000.00	2,222.31	297,777.69	297,777.69	297,777.69	
E49	1	OP080	REMODELACION DE OFICINA DE ATENCION A LA MUJER	CD. BALANCAN						
E49	1	OP063	REPARACIONES GENERALES EN DIVERSAS AREAS DE EDIFICIOS PUBLICOS	CD. BALANCAN		14,999.90	14,999.90	14,999.90	14,999.90	
E49	1	OP012	MANTENIMIENTO DE PAISAJE URBANO Y ESPACIOS RECREATIVOS	CD. BALANCAN	200,000.00	3,823.44	196,176.56	196,176.56	196,176.56	
E49	1	OP004	MEJORAMIENTO Y MANTENIMIENTO DE LA IMAGEN URBANA DE LA VILLA EL TRIUNFO	VI. EL TRIUNFO		3,473.10	3,473.10	3,473.10	3,473.10	
E50	1	OP003	MANTENIMIENTO DE ALUMBRADO PUBLICO RURAL	CD. BALANCAN	400,000.00	400,000.00				
E50	2	OP227	REHABILITACION DE ALUMBRADO PUBLICO	EJ. JAHUACTAL		10,135.69	10,135.69	10,135.69	10,135.69	
E50	2	OP224	REHABILITACION DE ALUMBRADO PUBLICO	EJ. PAN DURO		5,539.01	5,539.01	5,539.01	5,539.01	
E50	1	IS127	REHABILITACION DE LUMINARIAS DE ALUMBRADO PUBLICO	VI. QUETZALCOATL (CUATRO POBLADOS)		65,320.39	65,320.39	65,320.39	65,320.39	
E50	1	OP174	REHABILITACION DE ALUMBRADO PUBLICO	EJ. MIGUEL HIDALGO 2 DA. SECCION		2,594.41	2,594.41	2,594.41	2,594.41	
E50	1	OP193	REHABILITACION DE ALUMBRADO PUBLICO	CD. BALANCAN		391,538.44	391,538.44	391,538.44	391,538.44	
E50	2	OP072	SUMINISTRO Y COLOCACION DE LUMINARIAS (AV. CARLOS A. MADRAZO)	CD. BALANCAN		373,838.21	373,838.21	373,838.21	373,838.21	
E50	1	OP192	REHABILITACION DE ALUMBRADO PUBLICO	EJ. OJO DE AGUA		65,183.60	65,183.60	65,183.60	65,183.60	
E50	2	OP225	REHABILITACION DE ALUMBRADO PUBLICO	EJ. VICENTE LOMBARDO TOLEDANO		19,028.99	19,028.99	19,028.99	19,028.99	
E50	1	OP171	REHABILITACION DE ALUMBRADO PUBLICO	EJ. MIGUEL HIDALGO Y COSTILLA		10,261.69	10,261.69	10,261.69	10,261.69	
E50	1	OP178	REHABILITACION DE ALUMBRADO PUBLICO	EJ. EL PIPILA		35,252.70	35,252.70	35,252.70	35,252.70	
E50	2	OP227	REHABILITACION DE ALUMBRADO PUBLICO EJ. LOS CENOTES	EJ. LOS CENOTES		23,565.91	23,565.91	23,565.91	23,565.91	
E50	1	OP106	REHABILITACION DE ALUMBRADO PUBLICO	EJ. ARROYO EL TRIUNFO 2 DA. SECCION		21,110.39	21,110.39	21,110.39	21,110.39	
E50	2	OP223	REHABILITACION DE ALUMBRADO PUBLICO	PO. CAP. FELIPE CASTELLANOS DIAZ (SAN PEDRO)		9,296.52	9,296.52	9,296.52	9,296.52	
E50	2	OP231	REHABILITACION DE ALUMBRADO PUBLICO	RA. SAN JOAQUIN 1 RA. SECCION		8,457.14	8,457.14	8,457.14	8,457.14	
E50	2	OP233	REHABILITACION DE ALUMBRADO PUBLICO EJ. MARIO CALCAHUE	EJ. MARIO CALCAHUE		18,736.58	18,736.58	18,736.58	18,736.58	
E50	1	OP190	REHABILITACION DE ALUMBRADO PUBLICO	EJ. EL CAPULIN		12,420.19	12,420.19	12,420.19	12,420.19	
E50	1	OP183	REHABILITACION DE ALUMBRADO PUBLICO	EJ. AGRICULTORES DEL NORTE 2 DA. SECCION		6,396.81	6,396.81	6,396.81	6,396.81	
E50	2	OP228	REHABILITACION DE ALUMBRADO PUBLICO	EJ. CONSTITUCION		13,556.78	13,556.78	13,556.78	13,556.78	
E50	1	OP191	REHABILITACION DE ALUMBRADO PUBLICO	CD. LA HULERIA		33,658.41	33,658.41	33,658.41	33,658.41	
E50	2	OP230	REHABILITACION DE ALUMBRADO PUBLICO	RA. OTATAL		5,069.64	5,069.64	5,069.64	5,069.64	
E50	1	OP173	REHABILITACION DE ALUMBRADO PUBLICO	RA. SAN ELPIDIO		6,280.31	6,280.31	6,280.31	6,280.31	
E50	2	OP218	REHABILITACION DE ALUMBRADO PUBLICO (ECONOMIA 2016)	CD. BALANCAN		19,928.38	19,928.38	19,928.38	19,928.38	
E50	1	IS130	REHABILITACION DE LUMINARIAS DE ALUMBRADO PUBLICO	PO. NETZAHUALCOYOTL (SANTA ANA)		44,943.49	44,943.49	44,943.49	44,943.49	
E50	1	OP176	REHABILITACION DE ALUMBRADO PUBLICO	EJ. SANTA CRUZ		19,529.48	19,529.48	19,529.48	19,529.48	
E50	2	OP235	REHABILITACION DE ALUMBRADO PUBLICO EJ. EL BILIN	EJ. BILIN		6,716.01	6,716.01	6,716.01	6,716.01	
E50	1	IS132	REHABILITACION DE LUMINARIAS DE ALUMBRADO PUBLICO	EJ. APATZINGAN		26,137.11	26,137.11	26,137.11	26,137.11	
E50	1	IS133	REHABILITACION DE LUMINARIAS DE ALUMBRADO PUBLICO	PO. CAP. FELIPE CASTELLANOS DIAZ (SAN PEDRO)		33,469.61	33,469.61	33,469.61	33,469.61	
E50	2	OP230	REHABILITACION DE ALUMBRADO PUBLICO	RA. EL BARI		10,135.89	10,135.89	10,135.89	10,135.89	
E50	1	OP184	REHABILITACION DE ALUMBRADO PUBLICO	EJ. EL PICHÍ		40,292.64	40,292.64	40,292.64	40,292.64	
E50	1	OP181	REHABILITACION DE ALUMBRADO PUBLICO	EJ. JOLOCHERO		11,328.04	11,328.04	11,328.04	11,328.04	
E50	1	OP002	MANTENIMIENTO DEL ALUMBRADO PUBLICO URBANO	CD. BALANCAN	400,000.00	400,000.00				
E50	1	IS131	REHABILITACION DE LUMINARIAS DE ALUMBRADO PUBLICO	PO. MULTE		73,093.68	73,093.68	73,093.68	73,093.68	
E50	1	OP182	REHABILITACION DE ALUMBRADO PUBLICO	EJ. AGRICULTORES DEL NORTE 1 RA. SECCION		22,395.07	22,395.07	22,395.07	22,395.07	
E50	1	OP167	REHABILITACION DE ALUMBRADO PUBLICO	RA. BAJO NETZAHUALCOYOTL		9,004.35	9,004.35	9,004.35	9,004.35	
E50	2	OP222	REHABILITACION DE ALUMBRADO PUBLICO	EJ. ULTIMO ESFUERZO		8,457.14	8,457.14	8,457.14	8,457.14	
E50	1	IS128	REHABILITACION DE LUMINARIAS DE ALUMBRADO PUBLICO	PO. MACTUN		74,661.11	74,661.11	74,661.11	74,661.11	
E50	1	IS134	REHABILITACION DE LUMINARIAS DE ALUMBRADO PUBLICO	EJ. MISSICAB (LA PITA)		39,539.34	39,539.34	39,539.34	39,539.34	



MUNICIPIO DE BALANCAN
PROGRAMAS Y PROYECTOS DE INVERSION
DE ENERO A DICIEMBRE DE 2017

FF	Tipo	Pres	Concepto	Localidad	Aprobado	Ampliaciones / (Reducciones)	Modificado	Devengado	Pagado	SubServicio
EB0	2 GASTO DE CAPITAL	OP221	REHABILITACION DE ALUMBRADO PUBLICO	RA. EL POZO (POCOTI)	\$ -	\$ 6,776.39	\$ 6,776.39	\$ 6,776.39	\$ 6,776.39	\$ -
EM1	1 GASTO CORRIENTE	IS125	REHABILITACION DE LUMINARIAS DE ALUMBRADO PUBLICO	PO. EL AGUILA	\$ -	\$ 32,716.78	\$ 32,716.78	\$ 32,716.78	\$ 32,716.78	\$ -
EM4	1 GASTO CORRIENTE	IS124	REHABILITACION DE LUMINARIAS DE ALUMBRADO PUBLICO	VI. EL TRIUNFO	\$ -	\$ 57,106.82	\$ 57,106.82	\$ 57,106.82	\$ 57,106.82	\$ -
EB0	1 GASTO CORRIENTE	OP168	REHABILITACION DE ALUMBRADO PUBLICO	EJ. EL RAMONAL	\$ -	\$ 11,158.62	\$ 11,158.62	\$ 11,158.62	\$ 11,158.62	\$ -
EB0	1 GASTO CORRIENTE	OP165	REHABILITACION DE ALUMBRADO PUBLICO	EJ. FRANCISCO VILLA	\$ -	\$ 21,110.39	\$ 21,110.39	\$ 21,110.39	\$ 21,110.39	\$ -
EB0	1 GASTO CORRIENTE	OP172	REHABILITACION DE ALUMBRADO PUBLICO	EJ. JOSE NARCISO ROMROSA	\$ -	\$ 4,021.60	\$ 4,021.60	\$ 4,021.60	\$ 4,021.60	\$ -
EP0	2 GASTO DE CAPITAL	OP234	REHABILITACION DE ALUMBRADO PUBLICO CD. BALANCAN	CD. BALANCAN	\$ -	\$ 8,605.46	\$ 8,605.46	\$ 8,605.46	\$ 8,605.46	\$ -
EB0	1 GASTO CORRIENTE	OP176	REHABILITACION DE ALUMBRADO PUBLICO	CO. LA CUCHILLA	\$ -	\$ 24,747.08	\$ 24,747.08	\$ 24,747.08	\$ 24,747.08	\$ -
EB0	1 GASTO CORRIENTE	OP185	MANTENIMIENTO DE ALUMBRADO PUBLICO AL PARQUE DE CONVIVENCIA PLAZA DEL MAESTRO Y AV. CARLOS A MADRAZO (ECONOMIA 2018)	CD. BALANCAN	\$ -	\$ 99,292.46	\$ 99,292.46	\$ 99,292.46	\$ 99,292.46	\$ -
EB0	2 GASTO DE CAPITAL	OP226	REHABILITACION DE ALUMBRADO PUBLICO	EJ. REFORMA (PROVINCIA)	\$ -	\$ 34,191.28	\$ 34,191.28	\$ 34,191.28	\$ 34,191.28	\$ -
EB0	1 GASTO CORRIENTE	OP177	REHABILITACION DE ALUMBRADO PUBLICO	EJ. CONSTITUCION	\$ -	\$ 9,855.18	\$ 9,855.18	\$ 9,855.18	\$ 9,855.18	\$ -
F50	1 GASTO CORRIENTE	OP160	REHABILITACION DE ALUMBRADO PUBLICO	EJ. EMILIANO ZAPATA SALAZAR	\$ -	\$ 9,335.29	\$ 9,335.29	\$ 9,335.29	\$ 9,335.29	\$ -
EB0	2 GASTO DE CAPITAL	OP219	REHABILITACION DE ALUMBRADO PUBLICO	RA. EL CIBALITO	\$ -	\$ 12,014.94	\$ 12,014.94	\$ 12,014.94	\$ 12,014.94	\$ -
EB0	2 GASTO DE CAPITAL	OP238	REHABILITACION DE ALUMBRADO PUBLICO RA. VISTA HERMOSA	RA. VISTA HERMOSA	\$ -	\$ 8,392.76	\$ 8,392.76	\$ 8,392.76	\$ 8,392.76	\$ -
EB0	2 GASTO DE CAPITAL	OP222	REHABILITACION DE ALUMBRADO PUBLICO	EJ. EL NUEVO BARI	\$ -	\$ 16,914.26	\$ 16,914.26	\$ 16,914.26	\$ 16,914.26	\$ -
EB0	1 GASTO CORRIENTE	IS129	REHABILITACION DE LUMINARIAS DE ALUMBRADO PUBLICO	CO. LA HULERIA	\$ -	\$ 36,540.30	\$ 36,540.30	\$ 36,540.30	\$ 36,540.30	\$ -
EB0	1 GASTO CORRIENTE	OP169	REHABILITACION DE ALUMBRADO PUBLICO	EJ. EL CHAMIZAL	\$ -	\$ 11,263.74	\$ 11,263.74	\$ 11,263.74	\$ 11,263.74	\$ -
EB0	1 GASTO CORRIENTE	IS126	REHABILITACION DE LUMINARIAS DE ALUMBRADO PUBLICO	PO. ORAL LUIS FELIPE DOMINGUEZ SUAREZ (ARENAL)	\$ -	\$ 57,106.82	\$ 57,106.82	\$ 57,106.82	\$ 57,106.82	\$ -
EB0	1 GASTO CORRIENTE	OP175	REHABILITACION DE ALUMBRADO PUBLICO	EJ. VICENTE GUERRERO	\$ -	\$ 11,355.89	\$ 11,355.89	\$ 11,355.89	\$ 11,355.89	\$ -
EB0	1 GASTO CORRIENTE	OP004	MANTENIMIENTO DEL PANTEON	CD. BALANCAN	\$ 60,000.00	\$ -	\$ -	\$ -	\$ -	\$ -
EB0	1 GASTO CORRIENTE	OP005	MANTENIMIENTO DEL RASTRO	CD. BALANCAN	\$ 100,000.00	\$ -	\$ -	\$ -	\$ -	\$ -
EB0	1 GASTO CORRIENTE	OP105	GASTO DE OPERACION DE LA DIRECCION DE DESARROLLO	CD. BALANCAN	\$ -	\$ 69,243.89	\$ 69,243.89	\$ 69,243.89	\$ 69,243.89	\$ -
FB01	1 GASTO CORRIENTE	IS107	MECANIZACION AGRICOLA	RA. CIBAL DE LA GLORIA	\$ -	\$ -	\$ -	\$ -	\$ -	\$ -
FB01	1 GASTO CORRIENTE	IS044	MECANIZACION AGRICOLA	PO. ORAL LUIS FELIPE DOMINGUEZ SUAREZ (ARENAL)	\$ -	\$ -	\$ -	\$ -	\$ -	\$ -
FB01	1 GASTO CORRIENTE	IS007	MECANIZACION AGRICOLA	RA. SAN JUAN	\$ -	\$ -	\$ -	\$ -	\$ -	\$ -
FB01	1 GASTO CORRIENTE	IS062	MECANIZACION AGRICOLA	CO. PLAN DE GUADALUPE	\$ -	\$ -	\$ -	\$ -	\$ -	\$ -
FB01	1 GASTO CORRIENTE	IS074	MECANIZACION AGRICOLA	EJ. CONSTITUCION	\$ -	\$ -	\$ -	\$ -	\$ -	\$ -
FB01	1 GASTO CORRIENTE	IS038	MECANIZACION AGRICOLA	EJ. UQUINA Y LA LOMA	\$ -	\$ -	\$ -	\$ -	\$ -	\$ -
FB01	1 GASTO CORRIENTE	IS091	MECANIZACION AGRICOLA	RA. LEONA VICARIO	\$ -	\$ -	\$ -	\$ -	\$ -	\$ -
FB01	1 GASTO CORRIENTE	IS007	DEVOLUCION DE RECURSOS DE LAS APORTACIONES DEL PROGRAMA DE MECANIZACION	CD. BALANCAN	\$ -	\$ 39,600.00	\$ 39,600.00	\$ 39,600.00	\$ 39,600.00	\$ -
FB01	1 GASTO CORRIENTE	IS104	MECANIZACION AGRICOLA	PO. MACTUN	\$ -	\$ -	\$ -	\$ -	\$ -	\$ -
FB01	1 GASTO CORRIENTE	IS082	MECANIZACION AGRICOLA	RA. ISLA MISSICAS	\$ -	\$ -	\$ -	\$ -	\$ -	\$ -
FB01	1 GASTO CORRIENTE	IS089	MECANIZACION AGRICOLA	RA. CHANCABAL	\$ -	\$ -	\$ -	\$ -	\$ -	\$ -
FB01	1 GASTO CORRIENTE	IS044	MECANIZACION AGRICOLA	RA. PEJELAGARDO 2 DA SECCION	\$ -	\$ -	\$ -	\$ -	\$ -	\$ -
FB01	1 GASTO CORRIENTE	IS106	MECANIZACION AGRICOLA	EJ. SAN JOSE	\$ -	\$ -	\$ -	\$ -	\$ -	\$ -
FB01	1 GASTO CORRIENTE	IS008	GASTO DE OPERACION DE LA DIRECCION DE DESARROLLO	CD. BALANCAN	\$ -	\$ 110,579.44	\$ 110,579.44	\$ 110,579.44	\$ 110,579.44	\$ -
FB01	1 GASTO CORRIENTE	IS089	MECANIZACION AGRICOLA	RA. BAJO	\$ -	\$ -	\$ -	\$ -	\$ -	\$ -
FB01	1 GASTO CORRIENTE	IS066	MECANIZACION AGRICOLA	RA. LAGUNA COLORADA	\$ -	\$ -	\$ -	\$ -	\$ -	\$ -
FB01	1 GASTO CORRIENTE	IS091	MECANIZACION AGRICOLA	RA. ISLA SEBASTOPOL	\$ -	\$ -	\$ -	\$ -	\$ -	\$ -
FB01	1 GASTO CORRIENTE	IS113	MECANIZACION AGRICOLA	EJ. EL SILENCIO	\$ -	\$ -	\$ -	\$ -	\$ -	\$ -
FB01	1 GASTO CORRIENTE	IS039	MECANIZACION AGRICOLA	EJ. CHACAVITA	\$ -	\$ -	\$ -	\$ -	\$ -	\$ -
FB01	1 GASTO CORRIENTE	IS080	MECANIZACION AGRICOLA	CO. PLAN DE GUADALUPE SECCION KM 10	\$ -	\$ -	\$ -	\$ -	\$ -	\$ -
FB01	1 GASTO CORRIENTE	IS061	MECANIZACION AGRICOLA	CO. PLAN DE GUADALUPE SECCION CENTRAL	\$ -	\$ -	\$ -	\$ -	\$ -	\$ -
FB01	1 GASTO CORRIENTE	IS007	DEVOLUCION DE RECURSOS DE LAS APORTACIONES DEL PROGRAMA DE MECANIZACION (APORTACION PARTICIPACIONES 2017)	CD. BALANCAN	\$ -	\$ 26,000.00	\$ 26,000.00	\$ 26,000.00	\$ 26,000.00	\$ -
FB01	1 GASTO CORRIENTE	IS116	MECANIZACION AGRICOLA	RA. EL POZO (POCOTI)	\$ -	\$ -	\$ -	\$ -	\$ -	\$ -
FB01	1 GASTO CORRIENTE	IS049	MECANIZACION AGRICOLA	RA. LA POZA (LA HULERIA)	\$ -	\$ -	\$ -	\$ -	\$ -	\$ -
FB01	1 GASTO CORRIENTE	IS073	MECANIZACION AGRICOLA	EJ. JOSE NARCISO ROMROSA	\$ -	\$ -	\$ -	\$ -	\$ -	\$ -
FB01	1 GASTO CORRIENTE	IS076	MECANIZACION AGRICOLA	EJ. SANTA MARTHA	\$ -	\$ -	\$ -	\$ -	\$ -	\$ -
FB01	1 GASTO CORRIENTE	IS063	MECANIZACION AGRICOLA	RA. MISSICAS	\$ -	\$ -	\$ -	\$ -	\$ -	\$ -
FB01	1 GASTO CORRIENTE	IS105	MECANIZACION AGRICOLA	RA. ZARAGOZA	\$ -	\$ -	\$ -	\$ -	\$ -	\$ -
FB01	1 GASTO CORRIENTE	IS061	MECANIZACION AGRICOLA	CO. PLAN DE GUADALUPE SECCION KM 22	\$ -	\$ -	\$ -	\$ -	\$ -	\$ -
FB01	1 GASTO CORRIENTE	IS100	MECANIZACION AGRICOLA	RA. ASUNCION	\$ -	\$ -	\$ -	\$ -	\$ -	\$ -
FB01	1 GASTO CORRIENTE	IS117	MECANIZACION AGRICOLA	RA. EL CIBALITO	\$ -	\$ -	\$ -	\$ -	\$ -	\$ -
FB01	1 GASTO CORRIENTE	IS086	MECANIZACION AGRICOLA	EJ. LEONA VICARIO	\$ -	\$ -	\$ -	\$ -	\$ -	\$ -
FB01	1 GASTO CORRIENTE	IS103	MECANIZACION AGRICOLA	PO. EL AGUILA	\$ -	\$ -	\$ -	\$ -	\$ -	\$ -



MUNICIPIO DE BALANCAN
PROGRAMAS Y PROYECTOS DE INVERSION
DE ENERO A DICIEMBRE DE 2017

OP	TGAMA	Pres	Concepto	Municipio	Formación	Ejercicio					SubEjercicio
						Aprobado	Adjudicado / Modificado	Modificado	Devengado	Pagado	
FD01	1 GASTO CORRIENTE	15112	MECANIZACION AGRICOLA		EJ. LIC. CARLOS A. MADRAZO BECERRA	\$	\$	\$	\$	\$	\$
FD01	1 GASTO CORRIENTE	15054	MECANIZACION AGRICOLA		EJ. ING. MARCO CALCAHO SANCHEZ	\$	\$	\$	\$	\$	\$
FD01	1 GASTO CORRIENTE	12090	MECANIZACION AGRICOLA		RA. CAURO ALTOS	\$	\$	\$	\$	\$	\$
FD01	1 GASTO CORRIENTE	15071	MECANIZACION AGRICOLA		EJ. MIGUEL HIDALGO Y CASTILLA	\$	\$	\$	\$	\$	\$
FD01	1 GASTO CORRIENTE	15041	MECANIZACION AGRICOLA		EJ. FRENTE UNICO	\$	\$	\$	\$	\$	\$
FD01	1 GASTO CORRIENTE	15086	MECANIZACION AGRICOLA		EJ. EL MANANTIAL	\$	\$	\$	\$	\$	\$
FD01	1 GASTO CORRIENTE	15050	MECANIZACION AGRICOLA		CO. PLAN DE GUADALUPE SECCION KM 21	\$	\$	\$	\$	\$	\$
FD01	1 GASTO CORRIENTE	15055	MECANIZACION AGRICOLA		EJ. LIC. GUSTAVO DIAZ ORDAZ	\$	\$	\$	\$	\$	\$
FD01	1 GASTO CORRIENTE	15101	MECANIZACION AGRICOLA		EJ. REFORMA (PROVINCIA)	\$	\$	\$	\$	\$	\$
FD01	1 GASTO CORRIENTE	15110	MECANIZACION AGRICOLA		RA. OTATAL	\$	\$	\$	\$	\$	\$
FD01	1 GASTO CORRIENTE	15085	MECANIZACION AGRICOLA		EJ. PANTOJA	\$	\$	\$	\$	\$	\$
FD01	1 GASTO CORRIENTE	15046	MECANIZACION AGRICOLA		RA. LAS TARIAS	\$	\$	\$	\$	\$	\$
FD01	1 GASTO CORRIENTE	00308	GASTO DE OPERACION DE LA DIRECCION DE DESARROLLO		CD. BALANCAN	\$ 6,533,700.00	\$ 2,612,512.26	\$ 3,920,187.74	\$ 3,920,187.74	\$ 3,920,187.74	\$
FD01	1 GASTO CORRIENTE	15058	MECANIZACION AGRICOLA		RA. VISTA HERMOSA	\$	\$	\$	\$	\$	\$
FD01	1 GASTO CORRIENTE	15111	MECANIZACION AGRICOLA		RA. EL MICAL	\$	\$	\$	\$	\$	\$
FD01	1 GASTO CORRIENTE	15088	MECANIZACION AGRICOLA		RA. LA POZA DE LA TORTUGA	\$	\$	\$	\$	\$	\$
FD01	1 GASTO CORRIENTE	15082	MECANIZACION AGRICOLA		RA. LA PALMA	\$	\$	\$	\$	\$	\$
FD01	1 GASTO CORRIENTE	15096	MECANIZACION AGRICOLA		RA. LAS TABLAS	\$	\$	\$	\$	\$	\$
FD01	1 GASTO CORRIENTE	15043	MECANIZACION AGRICOLA		RA. PEJELAGARTO 1 RA SECCION	\$	\$	\$	\$	\$	\$
FD01	1 GASTO CORRIENTE	15078	MECANIZACION AGRICOLA		RA. EL FAUSTINO	\$	\$	\$	\$	\$	\$
FD01	1 GASTO CORRIENTE	15054	MECANIZACION AGRICOLA		RA. ZACATECAS	\$	\$	\$	\$	\$	\$
FD01	1 GASTO CORRIENTE	15115	MECANIZACION AGRICOLA		PO. CAP. FELIPE CASTELLANOS DIAZ (SAN PEDRO)	\$	\$	\$	\$	\$	\$
FD01	1 GASTO CORRIENTE	15047	MECANIZACION AGRICOLA		RA. GUAJIMALPA 1 RA SECCION	\$	\$	\$	\$	\$	\$
FD01	1 GASTO CORRIENTE	15114	MECANIZACION AGRICOLA		EJ. EL NUEVO BARI	\$	\$	\$	\$	\$	\$
FD01	1 GASTO CORRIENTE	15057	MECANIZACION AGRICOLA		RA. SANTA CRUZ	\$	\$	\$	\$	\$	\$
FD01	1 GASTO CORRIENTE	15108	MECANIZACION AGRICOLA		EJ. PARAISO (EL TINTO)	\$	\$	\$	\$	\$	\$
FD01	1 GASTO CORRIENTE	15059	MECANIZACION AGRICOLA		CO. LA HULERRA	\$	\$	\$	\$	\$	\$
FD01	1 GASTO CORRIENTE	15102	MECANIZACION AGRICOLA		EJ. EL LIMON	\$	\$	\$	\$	\$	\$
FD01	1 GASTO CORRIENTE	15122	MECANIZACION AGRICOLA		EJ. CALOILLOS DEL SUR	\$	\$	\$	\$	\$	\$
FD01	1 GASTO CORRIENTE	15056	MECANIZACION AGRICOLA		RA. TIERRA BLANCA	\$	\$	\$	\$	\$	\$
FD01	1 GASTO CORRIENTE	15119	MECANIZACION AGRICOLA		EJ. ULTIMO ESPUEBZO	\$	\$	\$	\$	\$	\$
FD01	1 GASTO CORRIENTE	15076	MECANIZACION AGRICOLA		EJ. EL PIPLA	\$	\$	\$	\$	\$	\$
FD01	1 GASTO CORRIENTE	15048	MECANIZACION AGRICOLA		RA. SAN JOAQUIN 2 DA SECCION	\$	\$	\$	\$	\$	\$
FD01	1 GASTO CORRIENTE	15042	MECANIZACION AGRICOLA		RA. SAN JOAQUIN 1 RA SECCION	\$	\$	\$	\$	\$	\$
FD01	1 GASTO CORRIENTE	15079	MECANIZACION AGRICOLA		EJ. SANTA CRUZ	\$	\$	\$	\$	\$	\$
FD01	1 GASTO CORRIENTE	15058	MECANIZACION AGRICOLA		PO. NULTE	\$	\$	\$	\$	\$	\$
FD01	1 GASTO CORRIENTE	15087	MECANIZACION AGRICOLA		EJ. VICENTE GUERRERO	\$	\$	\$	\$	\$	\$
FD01	1 GASTO CORRIENTE	00105	MANTENIMIENTO E IMPLEMENTACION DE MAQUINARIA AGRICOLA		CD. BALANCAN	\$ 300,000.00	\$ 206,888.00	\$ 3,132.00	\$ 3,132.00	\$ 3,132.00	\$
FD01	1 GASTO CORRIENTE	15089	MECANIZACION AGRICOLA		RA. LAS CAMPANAS	\$	\$	\$	\$	\$	\$
FD01	1 GASTO CORRIENTE	15110	MECANIZACION AGRICOLA		RA. LA REVANCHA	\$	\$	\$	\$	\$	\$
FD01	1 GASTO CORRIENTE	15100	MECANIZACION AGRICOLA		CO. LA CUCHILLA	\$	\$	\$	\$	\$	\$
FD01	1 GASTO CORRIENTE	15033	MECANIZACION AGRICOLA		EJ. MISCAB (LA PITA)	\$	\$	\$	\$	\$	\$
FD01	1 GASTO CORRIENTE	15089	MECANIZACION AGRICOLA		EJ. JANUACTAL	\$	\$	\$	\$	\$	\$
FD01	1 GASTO CORRIENTE	15056	MECANIZACION AGRICOLA		EJ. ANDOLFO LOPEZ MATOS	\$	\$	\$	\$	\$	\$
FD01	1 GASTO CORRIENTE	15092	MECANIZACION AGRICOLA		RA. BUENAVISTA	\$	\$	\$	\$	\$	\$
FD01	1 GASTO CORRIENTE	15065	MECANIZACION AGRICOLA		EJ. SAN JUAN (GUERRERO)	\$	\$	\$	\$	\$	\$
FD01	1 GASTO CORRIENTE	15094	MECANIZACION AGRICOLA		RA. JOSEFA ORTIZ DE DOMINGUEZ	\$	\$	\$	\$	\$	\$
FD01	1 GASTO CORRIENTE	15049	MECANIZACION AGRICOLA		EJ. BALANCAN	\$	\$	\$	\$	\$	\$
FD01	1 GASTO CORRIENTE	15121	MECANIZACION AGRICOLA		EJ. BRUN	\$	\$	\$	\$	\$	\$
FD01	1 GASTO CORRIENTE	15077	MECANIZACION AGRICOLA		RA. GRACIELA PINTADO DE MADRAZO	\$	\$	\$	\$	\$	\$
FD01	1 GASTO CORRIENTE	15067	MECANIZACION AGRICOLA		PO. NETZAHUALCOYOTL (SANTA ANA)	\$	\$	\$	\$	\$	\$
FD01	1 GASTO CORRIENTE	15045	MECANIZACION AGRICOLA		EJ. LAS TARIAS (EMILIANO ZAPATA)	\$	\$	\$	\$	\$	\$
FD01	1 GASTO CORRIENTE	15090	MECANIZACION AGRICOLA		RA. CENTRO USUMACINTA	\$	\$	\$	\$	\$	\$
FD01	1 GASTO CORRIENTE	15083	MECANIZACION AGRICOLA		RA. EL PIMENTAL	\$	\$	\$	\$	\$	\$
FD01	1 GASTO CORRIENTE	15070	MECANIZACION AGRICOLA		EJ. VICENTE GUERRERO SECCION CUBA	\$	\$	\$	\$	\$	\$
FD01	1 GASTO CORRIENTE	15123	MECANIZACION AGRICOLA		EJ. NICOLAS BRAVO (SAN NICOLAS)	\$	\$	\$	\$	\$	\$
FD01	1 GASTO CORRIENTE	15120	MECANIZACION AGRICOLA		EJ. TIERRA Y LIBERTAD	\$	\$	\$	\$	\$	\$
FD01	1 GASTO CORRIENTE	15072	MECANIZACION AGRICOLA		EJ. MIGUEL HIDALGO 2 DA SECCION	\$	\$	\$	\$	\$	\$
FD02	1 GASTO CORRIENTE	15141	PROGRAMA DE APOYO A LA CAMPAÑA ZOOSANITARIA		CD. BALANCAN	\$	\$ 42,000.00	\$ 42,000.00	\$ 42,000.00	\$ 42,000.00	\$
FD02	1 GASTO CORRIENTE	15036	PROGRAMA DE FOMENTO APICOLA		CD. BALANCAN	\$	\$ 32,317.00	\$ 32,317.00	\$ 32,317.00	\$ 32,317.00	\$
FD02	1 GASTO CORRIENTE	15035	PROGRAMA DE FOMENTO APICOLA		EJ. EMILIANO ZAPATA SALAZAR	\$	\$ 96,951.00	\$ 96,951.00	\$ 96,951.00	\$ 96,951.00	\$
FD02	1 GASTO CORRIENTE	15034	PROGRAMA DE FOMENTO APICOLA		EJ. LAS TARIAS (EMILIANO ZAPATA)	\$	\$ 32,317.00	\$ 32,317.00	\$ 32,317.00	\$ 32,317.00	\$
FD04	1 GASTO CORRIENTE	15164	HABILITACION DE SUELOS (ZONA ALTA)		CD. BALANCAN	\$	\$ 1,820,700.00	\$ 1,820,700.00	\$	\$	\$ 1,820,700.00



MUNICIPIO DE BALANCAN
PROGRAMAS Y PROYECTOS DE INVERSION
DE ENERO A DICIEMBRE DE 2017

PP	Tipo	Código	Concepto	Localidad	Ejercicio		Ampliaciones / Reducciones	Modificado	Devengado	Pagado	SubEjercicio
					Aprobado	Realizado					
FD03	1 GASTO CORRIENTE	15182	HABILITACION DE SUELOS (ZONA ARROCIERA)	CD. BALANCAN	\$ -	\$ 508,200.00	\$ 508,200.00	\$ -	\$ -	\$ -	\$ 508,200.00
FD03	1 GASTO CORRIENTE	15181	HABILITACION DE SUELOS (ZONA RIOS)	CD. BALANCAN	\$ -	\$ 1,463,700.00	\$ 1,463,700.00	\$ -	\$ -	\$ -	\$ 1,463,700.00
FD04	1 GASTO CORRIENTE	15185	HABILITACION DE SUELOS (ZONA PLAN BALANCAN)	CD. BALANCAN	\$ -	\$ 11,167,890.00	\$ 11,167,890.00	\$ -	\$ -	\$ -	\$ 11,167,890.00
FD04	1 GASTO CORRIENTE	15183	HABILITACION DE SUELOS (ZONA VIA)	CD. BALANCAN	\$ -	\$ 2,050,200.00	\$ 2,050,200.00	\$ -	\$ -	\$ -	\$ 2,050,200.00
FD00	1 GASTO CORRIENTE	15007	EVENTOS ESPECIALES (TORNEO DE PESCA DEL ROBALO)	CD. BALANCAN	\$ 400,000.00	\$ 44,916.64	\$ 44,916.64	\$ -	\$ 44,916.64	\$ 44,916.64	\$ -
FD05	1 GASTO CORRIENTE	6000	GASTO DE OPERACION DE LA DIRECCION DE FOMENTO ECONOMICO Y TURISMO	CD. BALANCAN	\$ -	\$ 11,033.05	\$ 11,033.05	\$ -	\$ 11,033.05	\$ 11,033.05	\$ -
FD08	1 GASTO CORRIENTE	6000	GASTO DE OPERACION DE LA DIRECCION DE FOMENTO ECONOMICO Y TURISMO	CD. BALANCAN	\$ 2,585,431.00	\$ 790,102.50	\$ 1,805,328.50	\$ -	\$ 1,805,328.50	\$ 1,805,328.50	\$ -
FD15	2 GASTO DE CAPITAL	OP073	CONSTRUCCION DE LETRINA CON FOSA SEPTICA	EJ. FRANCISCO VILLA	\$ -	\$ 456,895.58	\$ 456,895.58	\$ -	\$ 456,895.58	\$ 456,895.58	\$ -
FD15	1 GASTO CORRIENTE	OP043	CONSTRUCCION DE PISO FIRME	EJ. BILIN	\$ -	\$ 74,094.05	\$ 74,094.05	\$ -	\$ 74,094.05	\$ 74,094.05	\$ -
FD10	1 GASTO CORRIENTE	OP040	CONSTRUCCION DE PISO FIRME	EJ. NICOLAS BRAVO (SAN NICOLAS)	\$ -	\$ 79,852.37	\$ 79,852.37	\$ -	\$ 79,852.37	\$ 79,852.37	\$ -
FD16	1 GASTO CORRIENTE	15140	REHABILITACION DE TECHOS A BASE DE LAMINA	EJ. MIGUEL HIDALGO SACAOLOS	\$ -	\$ 9,295.77	\$ 9,295.77	\$ -	\$ 9,295.77	\$ 9,295.77	\$ -
FD16	1 GASTO CORRIENTE	15169	DOTACION DE LAMINAS PARA LA REHABILITACION DE TECHOS (INTERESES 2017)	EJ. EL RAMONAL	\$ -	\$ 5,611.60	\$ 5,611.60	\$ -	\$ 5,611.60	\$ 5,611.60	\$ -
FD16	1 GASTO CORRIENTE	OP034	CONSTRUCCION DE PISO FIRME	RA. EL MICAL	\$ -	\$ 42,882.73	\$ 42,882.73	\$ -	\$ 42,882.73	\$ 42,882.73	\$ -
FD16	1 GASTO CORRIENTE	OP024	CONSTRUCCION DE LETRINAS CON FOSA SEPTICA	PO. MACTUN	\$ -	\$ 184,325.72	\$ 184,325.72	\$ -	\$ 184,325.72	\$ 184,325.72	\$ -
FD16	1 GASTO CORRIENTE	18029	APoyo con bultos de cemento	CD. BALANCAN	\$ -	\$ 720,627.96	\$ 720,627.96	\$ -	\$ 720,627.96	\$ 720,627.96	\$ -
FD16	2 GASTO DE CAPITAL	15153	DOTACION DE LAMINAS PARA LA REHABILITACION DE TECHOS	EJ. FRENTE UNICO	\$ -	\$ 46,763.37	\$ 46,763.37	\$ -	\$ 46,763.37	\$ 46,763.37	\$ -
FD16	1 GASTO CORRIENTE	OP030	CONSTRUCCION DE PISO FIRME	EJ. RAFAEL (EL TINTO)	\$ -	\$ 63,535.96	\$ 63,535.96	\$ -	\$ 63,535.96	\$ 63,535.96	\$ -
FD16	1 GASTO CORRIENTE	OP042	CONSTRUCCION DE PISO FIRME	PO. EL AGUILA	\$ -	\$ 53,477.98	\$ 53,477.98	\$ -	\$ 53,477.98	\$ 53,477.98	\$ -
FD16	1 GASTO CORRIENTE	OP025	CONSTRUCCION DE LETRINAS CON FOSA SEPTICA	PO. EL AGUILA	\$ -	\$ 273,852.92	\$ 273,852.92	\$ -	\$ 273,852.92	\$ 273,852.92	\$ -
FD16	1 GASTO CORRIENTE	OP019	CONSTRUCCION DE LETRINAS CON FOSA SEPTICA	RA. ABUNCION	\$ -	\$ 124,640.91	\$ 124,640.91	\$ -	\$ 124,640.91	\$ 124,640.91	\$ -
FD16	2 GASTO DE CAPITAL	OP080	CONSTRUCCION DE LETRINA CON FOSA SEPTICA	RA. BUENAVISTA	\$ -	\$ 128,653.23	\$ 128,653.23	\$ -	\$ 128,653.23	\$ 128,653.23	\$ -
FD16	1 GASTO CORRIENTE	15157	DOTACION DE LAMINAS PARA LA REHABILITACION DE TECHOS	EJ. EL DESTINO	\$ -	\$ 84,274.00	\$ 84,274.00	\$ -	\$ 84,274.00	\$ 84,274.00	\$ -
FD16	2 GASTO DE CAPITAL	15152	DOTACION DE LAMINAS PARA LA REHABILITACION DE TECHOS	VI. EL TRIUNFO	\$ -	\$ 31,175.58	\$ 31,175.58	\$ -	\$ 31,175.58	\$ 31,175.58	\$ -
FD16	1 GASTO CORRIENTE	15137	REHABILITACION DE TECHOS A BASE DE LAMINA	RA. SANTA CRUZ	\$ -	\$ 15,011.12	\$ 15,011.12	\$ -	\$ 15,011.12	\$ 15,011.12	\$ -
FD16	1 GASTO CORRIENTE	OP055	CONSTRUCCION DE LETRINAS CON FOSA SEPTICA	EJ. LIC. CARLOS A. MADRAZO BECERRA	\$ -	\$ 214,168.12	\$ 214,168.12	\$ -	\$ 214,168.12	\$ 214,168.12	\$ -
FD16	1 GASTO CORRIENTE	15154	DOTACION DE LAMINAS PARA LA REHABILITACION DE TECHOS	EJ. BILIN	\$ -	\$ 20,783.72	\$ 20,783.72	\$ -	\$ 20,783.72	\$ 20,783.72	\$ -
FD16	1 GASTO CORRIENTE	15155	DOTACION DE LAMINAS PARA LA REHABILITACION DE TECHOS	EJ. CUAUHTEMOC	\$ -	\$ 84,274.00	\$ 84,274.00	\$ -	\$ 84,274.00	\$ 84,274.00	\$ -
FD16	1 GASTO CORRIENTE	15158	DOTACION DE LAMINAS PARA LA REHABILITACION DE TECHOS	EJ. ING. EMILIO LOPEZ ZAMORA	\$ -	\$ 84,274.00	\$ 84,274.00	\$ -	\$ 84,274.00	\$ 84,274.00	\$ -
FD16	1 GASTO CORRIENTE	15135	REHABILITACION DE TECHOS A BASE DE LAMINA	EJ. FRANCISCO VILLA	\$ -	\$ 48,533.82	\$ 48,533.82	\$ -	\$ 48,533.82	\$ 48,533.82	\$ -
FD16	1 GASTO CORRIENTE	OP023	CONSTRUCCION DE LETRINAS CON FOSA SEPTICA	EJ. NICOLAS BRAVO (SAN NICOLAS)	\$ -	\$ 154,483.32	\$ 154,483.32	\$ -	\$ 154,483.32	\$ 154,483.32	\$ -
FD16	2 GASTO DE CAPITAL	OP084	CONSTRUCCION DE FOSAS SEPTICAS	RA. ZACATECAS	\$ -	\$ 108,465.01	\$ 108,465.01	\$ -	\$ 108,465.01	\$ 108,465.01	\$ -
FD16	1 GASTO CORRIENTE	OP036	CONSTRUCCION DE PISO FIRME	RA. CIBAL DE LA GLORIA	\$ -	\$ 26,256.99	\$ 26,256.99	\$ -	\$ 26,256.99	\$ 26,256.99	\$ -
FD16	1 GASTO CORRIENTE	OP037	CONSTRUCCION DE LETRINA CON FOSA SEPTICA	RA. CIBAL DE LA GLORIA	\$ -	\$ 54,738.51	\$ 54,738.51	\$ -	\$ 54,738.51	\$ 54,738.51	\$ -
FD16	2 GASTO DE CAPITAL	OP081	CONSTRUCCION DE LETRINA CON FOSA SEPTICA	EJ. LAS TARIMAS (EMILIANO ZAPATA)	\$ -	\$ 127,810.58	\$ 127,810.58	\$ -	\$ 127,810.58	\$ 127,810.58	\$ -
FD16	1 GASTO CORRIENTE	OP038	CONSTRUCCION DE PISO FIRME	EJ. EL NUEVO BARI	\$ -	\$ 47,393.59	\$ 47,393.59	\$ -	\$ 47,393.59	\$ 47,393.59	\$ -
FD16	2 GASTO DE CAPITAL	OP079	CONSTRUCCION DE LETRINA CON FOSA SEPTICA	RA. MISICAB	\$ -	\$ 66,786.69	\$ 66,786.69	\$ -	\$ 66,786.69	\$ 66,786.69	\$ -
FD16	1 GASTO CORRIENTE	OP022	CONSTRUCCION DE LETRINAS CON FOSA SEPTICA	EJ. CAUDILLOS DEL SUR	\$ -	\$ 214,168.12	\$ 214,168.12	\$ -	\$ 214,168.12	\$ 214,168.12	\$ -
FD16	1 GASTO CORRIENTE	OP038	CONSTRUCCION DE PISO FIRME	RA. EL BARI	\$ -	\$ 35,266.31	\$ 35,266.31	\$ -	\$ 35,266.31	\$ 35,266.31	\$ -
FD16	2 GASTO DE CAPITAL	OP077	CONSTRUCCION DE LETRINA CON FOSA SEPTICA	RA. ADOLFO LOPEZ MATEOS	\$ -	\$ 57,047.13	\$ 57,047.13	\$ -	\$ 57,047.13	\$ 57,047.13	\$ -
FD16	2 GASTO DE CAPITAL	OP083	CONSTRUCCION DE FOSAS SEPTICAS	EJ. FRANCISCO VILLA	\$ -	\$ 36,229.50	\$ 36,229.50	\$ -	\$ 36,229.50	\$ 36,229.50	\$ -
FD16	1 GASTO CORRIENTE	OP041	CONSTRUCCION DE PISO FIRME	EJ. CAUDILLOS DEL SUR	\$ -	\$ 21,126.36	\$ 21,126.36	\$ -	\$ 21,126.36	\$ 21,126.36	\$ -
FD16	2 GASTO DE CAPITAL	15151	DOTACION DE LAMINAS PARA LA REHABILITACION DE TECHOS	CD. BALANCAN	\$ -	\$ 41,567.44	\$ 41,567.44	\$ -	\$ 41,567.44	\$ 41,567.44	\$ -
FD16	2 GASTO DE CAPITAL	OP078	CONSTRUCCION DE LETRINA CON FOSA SEPTICA	RA. SANTA CRUZ	\$ -	\$ 159,119.07	\$ 159,119.07	\$ -	\$ 159,119.07	\$ 159,119.07	\$ -
FD16	2 GASTO DE CAPITAL	OP076	CONSTRUCCION DE LETRINA CON FOSA SEPTICA	EJ. ADOLFO LOPEZ MATEOS	\$ -	\$ 138,327.68	\$ 138,327.68	\$ -	\$ 138,327.68	\$ 138,327.68	\$ -
FD16	1 GASTO CORRIENTE	OP037	CONSTRUCCION DE PISO FIRME	EJ. LIC. CARLOS A. MADRAZO BECERRA	\$ -	\$ 29,569.40	\$ 29,569.40	\$ -	\$ 29,569.40	\$ 29,569.40	\$ -
FD16	2 GASTO DE CAPITAL	OP085	CONSTRUCCION DE FOSAS SEPTICAS	RA. ADOLFO LOPEZ MATEOS	\$ -	\$ 46,550.60	\$ 46,550.60	\$ -	\$ 46,550.60	\$ 46,550.60	\$ -
FD16	1 GASTO CORRIENTE	OP027	CONSTRUCCION DE LETRINAS CON FOSA SEPTICA	RA. EL BARI	\$ -	\$ 184,325.72	\$ 184,325.72	\$ -	\$ 184,325.72	\$ 184,325.72	\$ -
FD16	1 GASTO CORRIENTE	15180	DOTACION DE LAMINAS PARA LA REHABILITACION DE TECHOS (INTERESES 2017)	EJ. EL RAMONAL	\$ -	\$ 3,117.56	\$ 3,117.56	\$ -	\$ 3,117.56	\$ 3,117.56	\$ -
FD16	2 GASTO DE CAPITAL	OP082	CONSTRUCCION DE LETRINA CON FOSA SEPTICA	RA. LAS TARIMAS	\$ -	\$ 189,893.20	\$ 189,893.20	\$ -	\$ 189,893.20	\$ 189,893.20	\$ -
FD16	2 GASTO DE CAPITAL	OP086	CONSTRUCCION DE FOSAS SEPTICAS	EJ. LAS TARIMAS (EMILIANO ZAPATA)	\$ -	\$ 201,299.67	\$ 201,299.67	\$ -	\$ 201,299.67	\$ 201,299.67	\$ -
FD16	1 GASTO CORRIENTE	OP020	CONSTRUCCION DE LETRINAS CON FOSA SEPTICA	RA. LA REVANCHA	\$ -	\$ 124,640.91	\$ 124,640.91	\$ -	\$ 124,640.91	\$ 124,640.91	\$ -
FD16	2 GASTO DE CAPITAL	OP074	CONSTRUCCION DE LETRINA CON FOSA SEPTICA	EJ. AGRICULTORES DEL NORTE 2 DA. SECCION	\$ -	\$ 97,565.72	\$ 97,565.72	\$ -	\$ 97,565.72	\$ 97,565.72	\$ -

MUNICIPIO DE BALANCAN
PROGRAMAS Y PROYECTOS DE INVERSION
DE ENERO A DICIEMBRE DE 2017

PP	Tipo de Gasto	Código	Concepto	Localidad	Ejecutado		Modificado	Devengado	Pagado	SubEjecuto
					Aprobado	Ampliación (Reducción)				
F015	1 GASTO CORRIENTE	IS135	REHABILITACION DE TECHOS A BASE DE LAMINA	EJ. LAS TARIMAS (EMILIANO ZAPATA)	\$	\$	32,395.23	\$	32,395.23	\$
F015	2 GASTO DE CAPITAL	OP069	CONSTRUCCION DE FOSAS SEPTICAS	RA. LAS TARIMAS	\$	\$	180,669.74	\$	180,669.74	\$
F015	2 GASTO DE CAPITAL	OP075	CONSTRUCCION DE LETRINA CON FOSA SEPTICA	RA. ZACATECAS	\$	\$	97,566.72	\$	97,566.72	\$
F015	1 GASTO CORRIENTE	IS136	REHABILITACION DE TECHOS A BASE DE LAMINA	EJ. ADOLFO LOPEZ MATEOS	\$	\$	23,139.44	\$	23,139.44	\$
F015	1 GASTO CORRIENTE	IS166	DOTACION DE LAMINAS PARA LA REHABILITACION DE TECHOS	RA. EL MICAL	\$	\$	84,274.00	\$	84,274.00	\$
F015	2 GASTO DE CAPITAL	OP066	CONSTRUCCION DE FOSAS SEPTICAS	RA. SANTA CRUZ	\$	\$	77,507.83	\$	77,507.83	\$
F015	2 GASTO DE CAPITAL	OP067	CONSTRUCCION DE FOSAS SEPTICAS	RA. BUENAVISTA	\$	\$	46,713.97	\$	46,713.97	\$
F015	1 GASTO CORRIENTE	OP019	CONSTRUCCION DE LETRINAS CON FOSA SEPTICA	EJ. PARAISO (EL TINTO)	\$	\$	659,848.22	\$	659,848.22	\$
F015	1 GASTO CORRIENTE	IS139	REHABILITACION DE TECHOS A BASE DE LAMINA	EJ. CAUDILLOS DEL SUR	\$	\$	23,139.45	\$	23,139.45	\$
F021	1 GASTO CORRIENTE	G001	GASTO DE OPERACION DE LA DIRECCION DE PROTECCION AMBIENTAL Y DESARROLLO SUSTENTABLE	CD. BALANCAN	\$	\$	4,007,247.00	\$	1,185,287.74	\$
F021	1 GASTO CORRIENTE	G011	GASTO DE OPERACION DE LA DIRECCION DE PROTECCION AMBIENTAL Y DESARROLLO SUSTENTABLE	CD. BALANCAN	\$	\$	65,903.67	\$	65,903.67	\$
F021	1 GASTO CORRIENTE	IS016	EVENTOS ESPECIALES (DIA MUNDIAL DEL MEDIO AMBIENTE)	CD. BALANCAN	\$	\$	20,000.00	\$	20,000.00	\$
F021	1 GASTO CORRIENTE	G008	GASTO DE OPERACION DE LA DIRECCION DE PROTECCION AMBIENTAL Y DESARROLLO SUSTENTABLE	CD. BALANCAN	\$	\$	97,684.36	\$	97,684.36	\$
F020	1 GASTO CORRIENTE	IS006	EVENTOS ESPECIALES (FERIA TABASCO 2017)	CD. BALANCAN	\$	\$	1,000,999.97	\$	1,000,999.97	\$
F020	1 GASTO CORRIENTE	IS012	EVENTOS ESPECIALES (FIESTA DEL QUESO DE PORO BALANCAN 2017)	CD. BALANCAN	\$	\$	600,000.00	\$	600,000.00	\$
F25	1 GASTO CORRIENTE	IS025	PROGRAMA DE FOMENTO APLICOLA	CD. BALANCAN	\$	\$	38,100.00	\$	38,100.00	\$
F25	1 GASTO CORRIENTE	IS028	PROGRAMA DE MEJORAMIENTO GENETICO DE EQUINOS	CD. BALANCAN	\$	\$	20,000.00	\$	20,000.00	\$
F25	1 GASTO CORRIENTE	IS027	PROGRAMA DE PALPACION DE LA HEMBRA BOVINA	CD. BALANCAN	\$	\$	22,000.00	\$	22,000.00	\$
F25	1 GASTO CORRIENTE	IS028	APOYO A PRODUCTORES CON SEMENTALES	CD. BALANCAN	\$	\$	1,000,000.00	\$	900,000.00	\$
F27	1 GASTO CORRIENTE	IS030	PROGRAMA DE ATENCION A PERSONAS CON DIABETIS	CD. BALANCAN	\$	\$	100,253.58	\$	100,253.58	\$
F27	1 GASTO CORRIENTE	IS004	APOYOS SOCIALES (TERCERA EDAD Y ESCASOS RECURSOS)	CD. BALANCAN	\$	\$	306,459.50	\$	306,459.50	\$
F27	1 GASTO CORRIENTE	G011	GASTO DE OPERACION DE LA DIRECCION DE ATENCION A LA MUJERES	CD. BALANCAN	\$	\$	14,488.20	\$	14,488.20	\$
F27	1 GASTO CORRIENTE	G011	GASTO DE OPERACION DE LA COORDINACION DEL DIF MUNICIPAL	CD. BALANCAN	\$	\$	348,415.56	\$	348,415.56	\$
F27	1 GASTO CORRIENTE	IS002	AYUDA A INDIGENTES	CD. BALANCAN	\$	\$	290,636.56	\$	290,636.56	\$
F27	1 GASTO CORRIENTE	IS003	COOPERACIONES Y AYUDAS (APOYO SIN FINES DE LUCRO)	CD. BALANCAN	\$	\$	40,713.44	\$	40,713.44	\$
F27	1 GASTO CORRIENTE	G011	GASTO DE OPERACION DE LA DIRECCION DE ATENCION CIUDADANA	CD. BALANCAN	\$	\$	9,934.72	\$	9,934.72	\$
F27	1 GASTO CORRIENTE	G012	GASTO DE OPERACION DE LA UNIDAD BASICA DE REHABILITACION	CD. BALANCAN	\$	\$	107,645.04	\$	107,645.04	\$
F27	1 GASTO CORRIENTE	G003	GASTO DE OPERACION DE LA UNIDAD BASICA DE REHABILITACION	CD. BALANCAN	\$	\$	2,217,352.00	\$	150,912.98	\$
F27	1 GASTO CORRIENTE	IS143	SUMINISTRO DE COMBUSTIBLE EN DIVERSOS TRABAJOS DE RECOLECCION DE BASURA Y RASTRO DE CAMINOS DE TERRACERIA (SIERNAPAN)	CD. BALANCAN	\$	\$	288,630.95	\$	288,630.95	\$
F27	1 GASTO CORRIENTE	IS023	SUMINISTRO DE LAMPINAS	CD. BALANCAN	\$	\$	1,000,000.00	\$	1,000,000.00	\$
F27	1 GASTO CORRIENTE	G008	GASTO DE OPERACION DE LA DIRECCION DE ATENCION CIUDADANA	CD. BALANCAN	\$	\$	14,664.10	\$	14,664.10	\$
F27	1 GASTO CORRIENTE	IS019	EVENTOS ESPECIALES (DIA DEL ABUELO)	CD. BALANCAN	\$	\$	50,000.00	\$	50,000.00	\$
F27	1 GASTO CORRIENTE	IS022	PROGRAMA SONRISA DE MUJER	CD. BALANCAN	\$	\$	29,222.17	\$	29,222.17	\$
F27	1 GASTO CORRIENTE	G001	GASTO DE OPERACION DE LA DIRECCION DE ATENCION CIUDADANA	CD. BALANCAN	\$	\$	40,363.72	\$	791,918.72	\$
F27	1 GASTO CORRIENTE	G001	GASTO DE OPERACION DE LA COORDINACION DEL DIF MUNICIPAL	CD. BALANCAN	\$	\$	8,120,784.00	\$	2,677,899.24	\$
F27	1 GASTO CORRIENTE	IS145	SUMINISTRO DE COMBUSTIBLE QUE SERA UTILIZADO EN LOS VEHICULOS DE APOYO DE LA JUNTA ESTATAL DE CAMINOS	CD. BALANCAN	\$	\$	63,752.05	\$	63,752.05	\$
F27	1 GASTO CORRIENTE	IS005	EVENTOS ESPECIALES (CELEBRACION DEL DIA DE REYES)	CD. BALANCAN	\$	\$	999,399.27	\$	999,399.27	\$
F27	1 GASTO CORRIENTE	G004	ESTRATEGIAS PARA LA ATENCION DE VIOLENCIA DE GENERO CONTRA LAS MUJERES EN EL MUNICIPIO DE BALANCAN	CD. BALANCAN	\$	\$	247,381.60	\$	247,381.60	\$
F27	1 GASTO CORRIENTE	G009	GASTO DE OPERACION DE LA UNIDAD BASICA DE REHABILITACION	CD. BALANCAN	\$	\$	62,413.68	\$	62,413.68	\$
F27	1 GASTO CORRIENTE	G008	GASTO DE OPERACION DE LA DIRECCION DE ATENCION A LA MUJERES	CD. BALANCAN	\$	\$	33,443.99	\$	33,443.99	\$
F27	1 GASTO CORRIENTE	G002	GASTO DE OPERACION DE LA COORDINACION ADMINISTRATIVA DEL DIF	CD. BALANCAN	\$	\$	1,330,989.00	\$	1,349,689.42	\$

141

A J



MUNICIPIO DE BALCANAH
PROGRAMAS Y PROYECTOS DE INVERSION
DE ENERO A DICIEMBRE DE 2017

Código	Tipo de Gasto	Programa	Concepto	Localidad	Ejercicio		Devengado	Pagado	SubEjercicio	
					Aprobado	Ampliaciones / Reducciones				
1	2	3	4	5	6	7	8	9	10	
F27	1 GASTO CORRIENTE	IS144	SUMINISTRO DE COMBUSTIBLE PARA EL ACONDICIONAMIENTO DEL TERRENO DE LA COL. LA COLUMENA	CD. BALCANAH	\$ -	\$ 129,998.25	\$ 129,998.25	\$ 129,998.25	\$ 129,998.25	\$ -
F27	1 GASTO CORRIENTE	IS146	EVENTO ESPECIAL (DIA INTERNACIONAL DE LA MUJER)	CD. BALCANAH	\$ 26,000.00	\$ 20,128.00	\$ 4,872.00	\$ 4,872.00	\$ 4,872.00	\$ -
F27	1 GASTO CORRIENTE	GO08	GASTO DE OPERACION DE LA COORDINACION DEL DIF MUNICIPAL	CD. BALCANAH	\$ -	\$ 177,901.21	\$ 177,901.21	\$ 177,901.21	\$ 177,901.21	\$ -
F27	1 GASTO CORRIENTE	GO06	GASTO DE OPERACION DE LA BIBLIOTECA MUNICIPAL	CD. BALCANAH	\$ -	\$ 4,006.41	\$ 4,006.41	\$ 4,006.41	\$ 4,006.41	\$ -
F27	1 GASTO CORRIENTE	IS001	APOYOS SOCIALES (PERSONAS DE ESCASOS RECURSOS)	CD. BALCANAH	\$ 300,000.00	\$ 111,506.00	\$ 188,494.00	\$ 188,494.00	\$ 188,494.00	\$ -
F27	1 GASTO CORRIENTE	GO01	GASTO DE OPERACION DE LA DIRECCION DE ATENCION A LA MUJERES	CD. BALCANAH	\$ 1,444,693.00	\$ 4,142.98	\$ 1,448,806.98	\$ 1,448,806.98	\$ 1,448,806.98	\$ -
F27	1 GASTO CORRIENTE	IS148	SUMINISTRO DE COMBUSTIBLE EN DIVERSOS TRABAJOS DE RECOLECCION DE BASURA Y PAVIMENTOS DE TERRACERIA SEGUNDA ETAPA (SERHAPAM)	CD. BALCANAH	\$ -	\$ 849,000.00	\$ 849,000.00	\$ 849,000.00	\$ 849,000.00	\$ -
F28	2 GASTO DE CAPITAL	OP045	CONSTRUCCION DE COMEDOR ESCOLAR EN ESC. PREESCOLAR GENERAL FANNY BOLMAR SANCOS CON CLAVE 27DJND717G	CD. BALCANAH	\$ -	\$ 368,453.80	\$ 368,453.80	\$ 368,453.80	\$ 368,453.80	\$ -
F28	2 GASTO DE CAPITAL	OP028	CONSTRUCCION DE COMEDOR ESCOLAR EN ESC. PREESCOLAR GENERAL FRANCISCO GONZALEZ BOCANEGRA CON CLAVE 27DJND73884	CD. BALCANAH	\$ -	\$ 273,096.04	\$ 273,096.04	\$ 273,096.04	\$ 273,096.04	\$ -
F28	2 GASTO DE CAPITAL	OP083	CONSTRUCCION DE COMEDOR ESCOLAR EN ESCUELA PREESCOLAR GENERAL ERNESTO VALENZUELA ZETINA CON CLAVE 27DJND183K	CD. LA HULERIA	\$ -	\$ 347,856.25	\$ 347,856.25	\$ 347,856.25	\$ 347,856.25	\$ -
F28	2 GASTO DE CAPITAL	OP092	CONSTRUCCION DE COMEDOR ESCOLAR EN ESCUELA PRIMARIA GENERAL MIGUEL HIDALGO Y COSTILLA CON CLAVE 27DPR1539U	RA. EL CIBALITO	\$ -	\$ 351,741.85	\$ 351,741.85	\$ 351,741.85	\$ 351,741.85	\$ -
F28	2 GASTO DE CAPITAL	OP086	CONSTRUCCION DE COMEDOR ESCOLAR EN ESCUELA TELESECUNDARIA JOSE MARIA PINO SUAREZ CON CLAVE 27ETV0263E	EJ. EL MARANAYTO	\$ -	\$ 365,038.46	\$ 365,038.46	\$ 365,038.46	\$ 365,038.46	\$ -
F28	2 GASTO DE CAPITAL	OP090	CONSTRUCCION DE COMEDOR ESCOLAR EN ESCUELA PRIMARIA GENERAL REVOLUCION MEXICANA CON CLAVE 27DPR1537T	CD. LA CUCHILLA	\$ -	\$ 346,740.31	\$ 346,740.31	\$ 346,740.31	\$ 346,740.31	\$ -
F28	2 GASTO DE CAPITAL	OP065	MEJORAMIENTO DE EQUIPAMIENTO DE RED ELECTRICA	RA. EL CIBALITO	\$ -	\$ 147,096.76	\$ 147,096.76	\$ 147,096.76	\$ 147,096.76	\$ -
F28	2 GASTO DE CAPITAL	OP068	CONSTRUCCION DE COMEDOR ESCOLAR EN ESCUELA PRIMARIA GENERAL IGNACIO MANUEL ALTAMIRANO CON CLAVE 27EPR1122V	PO. MULTE	\$ -	\$ 390,018.86	\$ 390,018.86	\$ 390,018.86	\$ 390,018.86	\$ -
F28	2 GASTO DE CAPITAL	OP047	CONSTRUCCION DE BARDA FRONTAL DE ESC. TELEBACHILLERATO No. 1 CLAVE 27ETD0001H	PO. EL AGUILA	\$ -	\$ 160,892.80	\$ 160,892.80	\$ 160,892.80	\$ 160,892.80	\$ -
F28	2 GASTO DE CAPITAL	OP067	CONSTRUCCION DE COMEDOR ESCOLAR EN ESCUELA PREESCOLAR GENERAL ESTEFANIA CASTAÑEDA CON CLAVE 27EJND1140	PO. MULTE	\$ -	\$ 333,750.21	\$ 333,750.21	\$ 333,750.21	\$ 333,750.21	\$ -
F28	2 GASTO DE CAPITAL	OP046	CONSTRUCCION DE BARDA FRONTAL DE ESC. PRIMARIA GENERAL GUADALUPE VICTORIA CON CLAVE 27DPR1540G	PO. MACTUN	\$ -	\$ 290,545.51	\$ 290,545.51	\$ 290,545.51	\$ 290,545.51	\$ -
F28	2 GASTO DE CAPITAL	OP091	CONSTRUCCION DE COMEDOR ESCOLAR EN ESCUELA PRIMARIA GENERAL ROGERIO ROMERO OLIVE CON CLAVE 27DPR1637Y	EJ. EL LIMON	\$ -	\$ 345,688.32	\$ 345,688.32	\$ 345,688.32	\$ 345,688.32	\$ -
F28	2 GASTO DE CAPITAL	OP044	CONSTRUCCION DE COMEDOR ESCOLAR EN ESC. PRIMARIA GENERAL LUGARDA RAMIREZ CON CLAVE 27DPR1529K	CD. BALCANAH	\$ -	\$ 383,418.04	\$ 383,418.04	\$ 383,418.04	\$ 383,418.04	\$ -
F28	2 GASTO DE CAPITAL	OP084	CONSTRUCCION DE COMEDOR ESCOLAR EN ESCUELA PRIMARIA GENERAL BENTO JUAREZ GARCIA CON CLAVE 27DPR1114M	EJ. EL CAPULIN	\$ -	\$ 353,876.77	\$ 353,876.77	\$ 353,876.77	\$ 353,876.77	\$ -
F30	1 GASTO CORRIENTE	IS014	EVENTOS ESPECIALES (FIESTAS PATRIAS)	CD. BALCANAH	\$ 200,000.00	\$ 200,000.00	\$ -	\$ -	\$ -	\$ -
F30	1 GASTO CORRIENTE	IS006	EVENTOS ESPECIALES (FOMENTO A LOS VALORES CULTURALES CARNAVAL BALCANAH 2017)	CD. BALCANAH	\$ 200,000.00	\$ 3,951.44	\$ 196,048.56	\$ 196,048.56	\$ 196,048.56	\$ -
F30	1 GASTO CORRIENTE	IS010	FESTEJO DEL DIA DEL MAESTRO	CD. BALCANAH	\$ 300,000.00	\$ 300,000.00	\$ -	\$ -	\$ -	\$ -
F30	1 GASTO CORRIENTE	IS018	EVENTOS ESPECIALES (FERIA PATRONAL SAN MARCO 2017)	CD. BALCANAH	\$ 800,000.00	\$ 77,498.17	\$ 722,541.83	\$ 722,541.83	\$ 722,541.83	\$ -
F30	1 GASTO CORRIENTE	IS017	EVENTOS ESPECIALES (FOMENTO A LA CULTURA, EDUCACION DEPORTE, TEATRO Y ARTE)	CD. BALCANAH	\$ 100,000.00	\$ 83,127.00	\$ 6,873.00	\$ 6,873.00	\$ 6,873.00	\$ -
F30	1 GASTO CORRIENTE	IS013	EVENTOS ESPECIALES (CELEBRACION DE FERIA PATRONALES EN COMUNIDADES)	CD. BALCANAH	\$ 200,000.00	\$ 184,282.00	\$ 15,718.00	\$ 15,718.00	\$ 15,718.00	\$ -
F30	1 GASTO CORRIENTE	IS020	EVENTOS ESPECIALES (FIESTAS DECEMBRINAS)	CD. BALCANAH	\$ 200,000.00	\$ 110,845.88	\$ 86,154.12	\$ 86,154.12	\$ 86,154.12	\$ 89,164.12
F30	1 GASTO CORRIENTE	GO00	GASTO DE OPERACION DE LA DIRECCION DE EDUCACION, CULTURA Y RECREACION	CD. BALCANAH	\$ 1,076,075.00	\$ 2,073,278.24	\$ 5,004,796.76	\$ 5,004,796.76	\$ 5,004,796.76	\$ -
F30	1 GASTO CORRIENTE	IS011	EVENTOS ESPECIALES (FESTEJO DEL DIA DE LAS MADRES)	CD. BALCANAH	\$ 500,000.00	\$ 5,665.48	\$ 494,334.52	\$ 494,334.52	\$ 494,334.52	\$ -



MUNICIPIO DE BALANCAN
PROGRAMAS Y PROYECTOS DE INVERSION
DE ENERO A DICIEMBRE DE 2017

PP	PT	TOMA	Pres	Concepto	Entidad	Egresos				SubEjecuta			
						Aprobado	Ampliaciones (Reducciones)	Modificac	Devengado		Pagado		
		1	G010	GASTO DE OPERACION DE LA DIRECCION DE EDUCACION, CULTURA Y RECREACION	CD, BALANCAN	\$	\$	124,026.74	\$	124,026.74	\$	124,026.74	\$
		2	G006	GASTO DE OPERACION DE LA DIRECCION DE EDUCACION, CULTURA Y RECREACION	CD, BALANCAN	\$	\$	157,761.56	\$	157,761.56	\$	157,761.56	\$
		1	IS146	APOYO AL DEPORTE (INDIVIDUALIZADOS)	CD, BALANCAN	\$	\$	15,000.00	\$	15,000.00	\$	15,000.00	\$
		1	IS008	EVENTOS ESPECIALES (CELEBRACION DEL DIA DEL NIÑO)	CD, BALANCAN	\$	\$	500,000.00	\$	323,683.56	\$	176,336.44	\$
		1	IS037	APOYO AL DEPORTE	CD, BALANCAN	\$	\$	-	\$	-	\$	-	\$
		2	OP051	AMPLIACION DE RED DE AGUA POTABLE	EJ, JOLOCHERO	\$	\$	615,825.78	\$	615,825.78	\$	615,825.78	\$
		2	OP053	REHABILITACION GENERAL DE POZO PROFUNDO DE AGUA POTABLE	EJ, EL PIPILA	\$	\$	32,270.27	\$	32,270.27	\$	32,270.27	\$
		2	OP057	REHABILITACION GENERAL DE POZO PROFUNDO DE AGUA POTABLE	EJ, REFORMA (PROVINCIA)	\$	\$	34,203.18	\$	34,203.18	\$	34,203.18	\$
		2	OP058	REHABILITACION GENERAL DE PLANTA POTABILIZADORA DE AGUA POTABLE	CD, BALANCAN	\$	\$	41,022.09	\$	41,022.09	\$	41,022.09	\$
		2	IS150	EQUIPAMIENTO DE POZO PROFUNDO DE AGUA POTABLE	RA, VISTA HERMOZA	\$	\$	24,046.74	\$	24,046.74	\$	24,046.74	\$
		2	OP111	AMPLIACION DEL SISTEMA DE AGUA POTABLE DE LA VILLA EL TRIUNFO (CONSTRUCCION DE DOS TANQUES ELEVADOS DE 100 M3 CADA UNO PARA EL ABASTO Y DISTRIBUCION DE AGUA POTABLE EN EL MUNICIPIO DE BALANCAN, TABASCO.) TERMINACION	VI, EL TRIUNFO	\$	\$	12,944,109.25	\$	12,944,109.25	\$	12,944,109.25	\$
		2	OP050	REHABILITACION GENERAL DE POZO PROFUNDO DE AGUA POTABLE NO. 2	VI, EL TRIUNFO	\$	\$	35,205.47	\$	35,205.47	\$	35,205.47	\$
		2	OP055	REHABILITACION GENERAL DE POZO PROFUNDO DE AGUA POTABLE NO. 1	VI, EL TRIUNFO	\$	\$	35,205.47	\$	35,205.47	\$	35,205.47	\$
		2	OP096	AMPLIACION DE RED DE AGUA POTABLE EN LA COL. LA COLMENA	CD, BALANCAN	\$	\$	348,391.21	\$	348,391.21	\$	348,391.21	\$
		2	OP114	AMPLIACION DE LA RED DE AGUA POTABLE EN EL EJIDO PAN DURO	EJ, PAN DURO	\$	\$	449,136.58	\$	449,136.58	\$	449,136.58	\$
		2	OP052	CONSTRUCCION DE LA RED DE AGUA POTABLE	RA, SAN JOAQUIN 1 RA. SECCION	\$	\$	632,699.52	\$	632,699.52	\$	632,699.52	\$
		2	IS149	EQUIPAMIENTO DE POZO PROFUNDO DE AGUA POTABLE	EJ, PAN DURO	\$	\$	117,786.43	\$	117,786.43	\$	117,786.43	\$
		2	OP200	AMPLIACION Y REHABILITACION DE RED DE DRENAJE SANITARIO	EJ, ING. EMILIO LOPEZ ZAMORA	\$	\$	1,823,014.10	\$	1,823,014.10	\$	1,823,014.10	\$
		2	OP238	REHABILITACION DE DRENAJE SANITARIO EN LA CERRADA MICAL	CD, BALANCAN	\$	\$	87,120.29	\$	87,120.29	\$	87,120.29	\$
		2	OP216	REHABILITACION DE RED DE DRENAJE SANITARIO EN LA CALLE MELCHOR JOAQUIN	CD, BALANCAN	\$	\$	349,569.98	\$	349,569.98	\$	349,569.98	\$
		2	OP097	AMPLIACION DE DRENAJE SANITARIO EN LA COL. LA COLMENA	CD, BALANCAN	\$	\$	1,264,652.63	\$	1,264,652.63	\$	1,264,652.63	\$
		2	OP061	AMPLIACION DE LINEA DE PRESSION CON TUBERIA DE PVC RD26 DE 8 DE Ø Y CAJA ROMPEDORA DE PRESSION EN EL PERIFERICO DE LA CIUDAD DE BALANCAN	CD, BALANCAN	\$	\$	934,793.73	\$	934,793.73	\$	934,793.73	\$
		2	OP089	CONSTRUCCION DE DRENAJE SANITARIO EN EL POB. MULTE DE EL MUNICIPIO DE BALANCAN TABASCO 40% FISE	PO, MULTE	\$	\$	9,080,291.52	\$	9,080,291.52	\$	9,080,291.52	\$
		2	OP170	CONSTRUCCION DE DRENAJE SANITARIO EN LA COL. NIÑOS HEROES	CD, BALANCAN	\$	\$	5,405,576.87	\$	5,405,576.87	\$	5,405,576.87	\$
		2	OP030	REHABILITACION DE DRENAJE SANITARIO EN LA CALLE GREGORIO DIAZ ORDOZ, REFORMA, IGUALA, IGNACIO ZARAGOZA Y CALLE BENITO JUAREZ	VI, EL TRIUNFO	\$	\$	2,166,277.41	\$	2,166,277.41	\$	2,166,277.41	\$
		2	OP238	REHABILITACION DE DRENAJE SANITARIO EN LA CERRADA DE LIBERTAD (INTERESES 2017)	CD, BALANCAN	\$	\$	75,201.09	\$	75,201.09	\$	75,201.09	\$
		2	OP060	CONSTRUCCION DE DRENAJE SANITARIO EN EL POB. MULTE DE EL MUNICIPIO DE BALANCAN TABASCO 60% FISE	PO, MULTE	\$	\$	12,916,325.62	\$	12,916,325.62	\$	12,916,325.62	\$
		2	OP059	REHABILITACION DE DRENAJE SANITARIO EN LAS CALLES GREGORIO MENDEZ ESCUADRON 201, 16 DE SEPTIEMBRE, 27 DE FEBRERO Y CALLE SECRETO, VILLA EL TRIUNFO	VI, EL TRIUNFO	\$	\$	2,101,830.32	\$	2,101,830.32	\$	2,101,830.32	\$
		2	OP169	AMPLIACION DE RED DE DISTRIBUCION ELECTRICA EN MEDIA Y BAJA TENSION (2DA ETAPA)	RA, ZACATECAS	\$	\$	2,942,274.64	\$	2,942,274.64	\$	2,942,274.64	\$
		2	OP070	MEJORAMIENTO DE EQUIPAMIENTO DE RED ELECTRICA	EJ, ADOLFO LOPEZ MATEOS	\$	\$	71,664.37	\$	71,664.37	\$	71,664.37	\$
		2	OP017	AMPLIACION DE RED DE DISTRIBUCION ELECTRICA EN MEDIA Y BAJA TENSION EN LA COLONIA NIÑOS HEROES	CD, BALANCAN	\$	\$	1,999,280.33	\$	1,999,280.33	\$	1,999,280.33	\$
		2	OP215	MEJORAMIENTO DE EQUIPAMIENTO DE RED DE ENERGIA ELECTRICA	CD, LA CUCHILLA	\$	\$	70,013.08	\$	70,013.08	\$	70,013.08	\$
		2	OP209	MEJORAMIENTO DE EQUIPAMIENTO DE RED DE ENERGIA ELECTRICA	EJ, JOLOCHERO	\$	\$	26,191.43	\$	26,191.43	\$	26,191.43	\$
		2	OP112	AMPLIACION DE LA RED DE DISTRIBUCION ELECTRICA EN MEDIA Y BAJA TENSION EN LA COL. LA COLMENA	CD, BALANCAN	\$	\$	1,203,016.66	\$	1,203,016.66	\$	1,203,016.66	\$
		2	OP070	AMPLIACION DE RED DE DISTRIBUCION ELECTRICA EN MEDIA Y BAJA TENSION	EJ, ADOLFO LOPEZ MATEOS	\$	\$	1,559,947.90	\$	1,559,947.90	\$	1,559,947.90	\$




MUNICIPIO DE BALANCAN
PROGRAMAS Y PROYECTOS DE INVERSION
DE ENERO A DICIEMBRE DE 2017

PP	Trámite	Proye	Concepto	Módulo	Localidad	Egresos					Subejercicio	
						Aprobado	Aplicaciones / Reducciones	Modificado	Devengado	Pagado		
10004	2 GASTO DE CAPITAL	OP204	MEJORAMIENTO DE EQUIPAMIENTO DE RED DE ENERGIA ELECTRICA		VI, EL TRIUNFO	\$ -	\$ 105,626.75	\$ 105,626.75	\$ 105,626.75	\$ 105,626.75	\$ -	653.4
10004	2 GASTO DE CAPITAL	OP054	MEJORAMIENTO DE EQUIPAMIENTO DE RED ELECTRICA		EJ, EL RAMONAL	\$ -	\$ 20,976.33	\$ 20,976.33	\$ 20,976.33	\$ 20,976.33	\$ -	-
10004	2 GASTO DE CAPITAL	OP205	MEJORAMIENTO DE EQUIPAMIENTO DE RED DE ENERGIA ELECTRICA		VI, QUETZALCOATL (CUATRO POBLADOS)	\$ -	\$ 64,951.69	\$ 64,951.69	\$ 64,951.69	\$ 64,951.69	\$ -	-
10004	2 GASTO DE CAPITAL	OP071	MEJORAMIENTO DE EQUIPAMIENTO DE RED ELECTRICA		EJ, MIGUEL HIDALGO SACAOLAS	\$ -	\$ 45,057.93	\$ 45,057.93	\$ 45,057.93	\$ 45,057.93	\$ -	-
10004	2 GASTO DE CAPITAL	OP203	EQUIPAMIENTO DE RED DE ENERGIA ELECTRICA		EJ, ADOLFO LOPEZ MATEOS	\$ -	\$ 92,940.66	\$ 92,940.66	\$ 92,940.66	\$ 92,940.66	\$ -	-
10004	2 GASTO DE CAPITAL	OP079	EQUIPAMIENTO ELECTRICO PARA OPERACION DE BOMBA DE 2 H.P. PARA EL SISTEMA DE AGUA POTABLE		CJ, FRANCISCO J. MADRERO 1 RA. SECCION	\$ -	\$ 62,274.00	\$ 62,274.00	\$ 62,274.00	\$ 62,274.00	\$ -	-
10004	2 GASTO DE CAPITAL	OP214	MEJORAMIENTO DE EQUIPAMIENTO DE RED DE ENERGIA ELECTRICA		CD, BALANCAN	\$ -	\$ 246,776.60	\$ 246,776.60	\$ 246,776.60	\$ 246,776.60	\$ -	-
10005	2 GASTO DE CAPITAL	OP100	AMPLIACION GUARNICIONES Y BANQUETAS CALLE EL MICAL (REMANENTE 2016)		CD, BALANCAN	\$ -	\$ 160,404.82	\$ 160,404.82	\$ 160,404.82	\$ 160,404.82	\$ -	-
10005	2 GASTO DE CAPITAL	OP241	CONSTRUCCION DE PAVIMENTO HIDRAULICO EN LAS CALLES CARLOS A MADRAZO, CRISTOBAL COLON Y LAZARO CARDENAS DEL RIO DE LA VILLA EL TRIUNFO		VI, EL TRIUNFO	\$ -	\$ 6,557,994.46	\$ 6,557,994.46	\$ -	\$ -	\$ 6,557,994.46	-
10005	2 GASTO DE CAPITAL	OP262	CONSTRUCCION DE BANQUETAS Y GUARNICIONES EN LAS CALLES IGNACIO ALLENDE, CONSTITUCION Y PINO SUAREZ		EJ, APATZINGAN	\$ -	\$ 4,091,640.96	\$ 4,091,640.96	\$ 4,091,640.96	\$ 4,091,640.96	\$ -	-
10005	2 GASTO DE CAPITAL	OP242	CONSTRUCCION DE PAVIMENTO HIDRAULICO, GUARNICIONES Y BANQUETAS DEL BOULEVARD "FRANCISCO J. SANTA MARIA" DE LA COLONIA CENTRO DE LA VILLA EL TRIUNFO		VI, EL TRIUNFO	\$ -	\$ 1,397,576.48	\$ 1,397,576.48	\$ -	\$ -	\$ 1,397,576.48	-
10005	1 GASTO CORRIENTE	OP009	GRAVADO DE CALLES DE LA VILLA EL TRIUNFO		VI, EL TRIUNFO	\$ 150,000.00	\$ -	\$ 150,000.00	\$ -	\$ -	\$ -	-
10005	2 GASTO DE CAPITAL	OP031	CONSTRUCCION DE PAVIMENTO HIDRAULICO EN LA CALLE MICAL (REMANENTE 2016)		CD, BALANCAN	\$ -	\$ 612,789.23	\$ 612,789.23	\$ 612,789.23	\$ 612,789.23	\$ -	-
10005	2 GASTO DE CAPITAL	OP261	CONSTRUCCION DE PAVIMENTO HIDRAULICO Y DRENAJE SANITARIO EN LA CALLE CUAHUTEMOC DE LA VILLA QUETZALCOATL		VI, QUETZALCOATL (CUATRO POBLADOS)	\$ -	\$ 3,493,450.60	\$ 3,493,450.60	\$ 3,493,450.60	\$ 3,493,450.60	\$ -	-
10005	2 GASTO DE CAPITAL	OP030	CONSTRUCCION DE GUARNICIONES Y BANQUETAS EN LA CALLE MICAL (REMANENTE 2016)		CD, BALANCAN	\$ -	\$ 193,382.61	\$ 193,382.61	\$ 193,382.61	\$ 193,382.61	\$ -	-
10005	2 GASTO DE CAPITAL	OP103	CONSTRUCCION DE PAVIMENTO HIDRAULICO EN LA CERRADA DE LIBERTAD		CD, BALANCAN	\$ -	\$ 761,305.71	\$ 761,305.71	\$ 761,305.71	\$ 761,305.71	\$ -	-
10005	2 GASTO DE CAPITAL	OP101	CONSTRUCCION DE PAVIMENTO HIDRAULICO EN EL PERIFERICO DE LA CD, BALANCAN		CD, BALANCAN	\$ -	\$ 6,721,149.71	\$ 6,721,149.71	\$ 6,721,149.71	\$ 6,721,149.71	\$ -	-
10005	1 GASTO CORRIENTE	OP071	AFOR TACION MUNICIPAL DEGRN CONVENIO DE COORDINACION PARA EL PROGRAMA DE REHABILITACION DE INFRAESTRUCTURA AGROPECUARIA Y AGRICOLA POFAR (CAMINOS COSECHEROS Y/O SACA COSECHA)		CD, BALANCAN	\$ -	\$ 4,000,000.00	\$ 4,000,000.00	\$ 4,000,000.00	\$ 4,000,000.00	\$ -	-
10005	2 GASTO DE CAPITAL	OP196	ADECUACION Y REUBICACION DE ALUMBRADO PUBLICO EN LA AV. LUIS DONALDO COLOSIO		CD, BALANCAN	\$ -	\$ 693,298.35	\$ 693,298.35	\$ 693,298.35	\$ 693,298.35	\$ -	-
10005	2 GASTO DE CAPITAL	OP104	CONSTRUCCION DE PAVIMENTO HIDRAULICO, GUARNICIONES Y BANQUETAS, ALUMBRADO PUBLICO, EN EL EJ, EL DESTINO		EJ, EL DESTINO	\$ -	\$ 3,674,857.07	\$ 3,674,857.07	\$ 3,674,857.07	\$ 3,674,857.07	\$ -	-
10005	2 GASTO DE CAPITAL	OP105	REHABILITACION EN TRAMOS AISLADOS DE CAMINO SACA COSECHA (JOLOCHERO-LIMBARDO)		EJ, JOLOCHERO	\$ -	\$ 94,753.78	\$ 94,753.78	\$ 94,753.78	\$ 94,753.78	\$ -	-
10005	2 GASTO DE CAPITAL	OP107	REHABILITACION DE CAMINO SACA COSECHA (PROLONGACION PERIFERICO)		EJ, APATZINGAN	\$ -	\$ 350,255.67	\$ 350,255.67	\$ 350,255.67	\$ 350,255.67	\$ -	-
10005	2 GASTO DE CAPITAL	OP050	REHABILITACION DE CAMINO DE ACCESO		EJ, LOS GENOTES	\$ -	\$ 471,542.01	\$ 471,542.01	\$ 471,542.01	\$ 471,542.01	\$ -	-
10005	2 GASTO DE CAPITAL	OP223	PASTRIBO DE CAMINO DE TERRACERIA EN EL EJ, ADOLFO LOPEZ MATEOS		EJ, ADOLFO LOPEZ MATEOS	\$ -	\$ 296,654.31	\$ 296,654.31	\$ 296,654.31	\$ 296,654.31	\$ -	-
10005	2 GASTO DE CAPITAL	OP105	REHABILITACION DE CAMINO SACA COSECHA (PAJITEOM)		EJ, APATZINGAN	\$ -	\$ 621,757.69	\$ 621,757.69	\$ 621,757.69	\$ 621,757.69	\$ -	-
10005	2 GASTO DE CAPITAL	OP106	REHABILITACION DE CAMINO SACA COSECHA		EJ, JOLOCHERO	\$ -	\$ 699,061.31	\$ 699,061.31	\$ 699,061.31	\$ 699,061.31	\$ -	-
10005	2 GASTO DE CAPITAL	OP108	REHABILITACION DE CAMINO SACA COSECHA (GENOTE-RAMONAL)		EJ, LOS GENOTES	\$ -	\$ 407,861.71	\$ 407,861.71	\$ 407,861.71	\$ 407,861.71	\$ -	-
10005	2 GASTO DE CAPITAL	OP210	REHABILITACION DE CAMINO SACA COSECHA (LAZARO CARDENAS)		VI, EL TRIUNFO	\$ -	\$ 236,404.90	\$ 236,404.90	\$ 236,404.90	\$ 236,404.90	\$ -	-
10005	2 GASTO DE CAPITAL	OP046	REHABILITACION DE CAMINO SACA COSECHA		EJ, EL PIPILA	\$ -	\$ 1,015,017.95	\$ 1,015,017.95	\$ 1,015,017.95	\$ 1,015,017.95	\$ -	-
10005	2 GASTO DE CAPITAL	OP049	REHABILITACION DE CAMINO DE ACCESO		EJ, EL RAMONAL	\$ -	\$ 396,052.15	\$ 396,052.15	\$ 396,052.15	\$ 396,052.15	\$ -	-
10005	2 GASTO DE CAPITAL	OP211	REHABILITACION DE CALLES DE TERRACERIA EN LA CD. DE BALANCAN (INTERESES 2017)		CD, BALANCAN	\$ -	\$ 296,016.18	\$ 296,016.18	\$ 296,016.18	\$ 296,016.18	\$ -	-
10010	2 GASTO DE CAPITAL	OP113	CONSTRUCCION DE PASEO PEATONAL		CD, BALANCAN	\$ -	\$ 119,884.93	\$ 119,884.93	\$ 119,884.93	\$ 119,884.93	\$ -	-
10012	1 GASTO CORRIENTE	OP032	SUMINISTRO DE MATERIAL ELECTRICO Y DE PLOMERIA PARA LA REHABILITACION DE ESPACIOS Y EDIFICIOS PUBLICOS		CD, BALANCAN	\$ -	\$ 116,948.06	\$ 116,948.06	\$ 116,948.06	\$ 116,948.06	\$ -	-
10012	1 GASTO CORRIENTE	OP110	REMODELACION DE OFICINA EN ATENCION A LA MUJER		CD, BALANCAN	\$ -	\$ -	\$ -	\$ -	\$ -	\$ -	-
10022	2 GASTO DE CAPITAL	OP146	CONSTRUCCION DE POZA SEPTICA		RA, EL CIBALITO	\$ -	\$ 20,510.98	\$ 20,510.98	\$ 20,510.98	\$ 20,510.98	\$ -	-
10022	2 GASTO DE CAPITAL	OP116	CONSTRUCCION DE LETRINAS CON POZA SEPTICA		EJ, EL LIMON	\$ -	\$ 223,854.71	\$ 223,854.71	\$ 223,854.71	\$ 223,854.71	\$ -	-



MUNICIPIO DE BALANCAN
PROGRAMAS Y PROYECTOS DE INVERSION
DE ENERO A DICIEMBRE DE 2017

Folio	Cuenta	Concepto	Unidad	Localidad	Estatus		Ampliación #7 (Reducciones)		Devenido	Pagado	SubEjercicio
					Aprobado	Cancelado	2017	2012			
1022	2	GASTO DE CAPITAL	OP150	CONSTRUCCION DE FOSA SEPTICA	CO. PLAN DE GUADALUPE SECCION KM 21	\$	\$	51,282.17	51,282.17	51,282.17	51,282.17
1022	2	GASTO DE CAPITAL	OP131	CONSTRUCCION DE LETRINA	EJ. PARAISO (EL TINTO)	\$	\$	66,390.65	66,390.65	66,390.65	66,390.65
1022	2	GASTO DE CAPITAL	OP148	CONSTRUCCION DE FOSA SEPTICA	EJ. EL LIMON	\$	\$	82,047.47	82,047.47	82,047.47	82,047.47
1022	2	GASTO DE CAPITAL	OP149	CONSTRUCCION DE FOSA SEPTICA	EJ. MISSIGAB (LA PITA)	\$	\$	133,327.87	133,327.87	133,327.87	133,327.87
1022	2	GASTO DE CAPITAL	OP137	CONSTRUCCION DE FOSA SEPTICA	EJ. PARAISO (EL TINTO)	\$	\$	194,862.53	194,862.53	194,862.53	194,862.53
1022	2	GASTO DE CAPITAL	OP184	CONSTRUCCION DE PISO FIRME	EJ. LAS TARIMAS (EMILIANO ZAPATA)	\$	\$	165,309.23	165,309.23	165,309.23	165,309.23
1022	2	GASTO DE CAPITAL	OP208	CONSTRUCCION DE PISO FIRME	VI. EL TRIUNFO	\$	\$	98,457.89	98,457.89	98,457.89	98,457.89
1022	2	GASTO DE CAPITAL	OP133	CONSTRUCCION DE	RA. EL BARI	\$	\$	66,340.10	66,340.10	66,340.10	66,340.10
1022	2	GASTO DE CAPITAL	OP181	CONSTRUCCION DE PISO FIRME	CO. LA CUCHILLA	\$	\$	76,672.10	76,672.10	76,672.10	76,672.10
1022	2	GASTO DE CAPITAL	OP121	CONSTRUCCION DE FOSAS SEPTICAS	RA. OTATAL	\$	\$	61,056.18	61,056.18	61,056.18	61,056.18
1022	2	GASTO DE CAPITAL	OP217	CONSTRUCCION DE PISO FIRME (INTERESES 2017)	CD. BALANCAN	\$	\$	164,975.61	164,975.61	164,975.61	164,975.61
1022	2	GASTO DE CAPITAL	OP116	CONSTRUCCION DE LETRINAS CON FOSA SEPTICA	CO. LA CUCHILLA	\$	\$	379,213.16	379,213.16	379,213.16	379,213.16
1022	2	GASTO DE CAPITAL	OP130	CONSTRUCCION DE FOSA SEPTICA	RA. CIBAL DE LA GLORIA	\$	\$	20,510.98	20,510.98	20,510.98	20,510.98
1022	2	GASTO DE CAPITAL	OP142	CONSTRUCCION DE FOSA SEPTICA	EJ. CAUDILLOS DEL SUR	\$	\$	71,793.10	71,793.10	71,793.10	71,793.10
1022	2	GASTO DE CAPITAL	OP147	CONSTRUCCION DE PISO FIRME	RA. SANTA CRUZ	\$	\$	73,736.69	73,736.69	73,736.69	73,736.69
1022	2	GASTO DE CAPITAL	OP148	CONSTRUCCION DE FOSA SEPTICA	PO. MACYUN	\$	\$	51,282.17	51,282.17	51,282.17	51,282.17
1022	2	GASTO DE CAPITAL	OP162	CONSTRUCCION DE PISO FIRME	EJ. EL LIMON	\$	\$	149,186.69	149,186.69	149,186.69	149,186.69
1022	2	GASTO DE CAPITAL	OP160	CONSTRUCCION DE PISO FIRME	EJ. ULTIMO ESFUERZO	\$	\$	63,233.56	63,233.56	63,233.56	63,233.56
1022	2	GASTO DE CAPITAL	OP144	CONSTRUCCION DE FOSA SEPTICA	RA. EL MICAL	\$	\$	61,534.72	61,534.72	61,534.72	61,534.72
1022	2	GASTO DE CAPITAL	OP158	CONSTRUCCION DE PISO FIRME	RA. BUEHARSTA	\$	\$	70,084.23	70,084.23	70,084.23	70,084.23
1022	2	GASTO DE CAPITAL	OP129	CONSTRUCCION DE LETRINAS CON FOSA SEPTICA	EJ. ULTIMO ESFUERZO	\$	\$	129,752.32	129,752.32	129,752.32	129,752.32
1022	2	GASTO DE CAPITAL	OP147	CONSTRUCCION DE FOSA SEPTICA	RA. OTATAL	\$	\$	20,510.98	20,510.98	20,510.98	20,510.98
1022	2	GASTO DE CAPITAL	OP186	CONSTRUCCION DE PISO FIRME	RA. ZACATECAS	\$	\$	48,812.58	48,812.58	48,812.58	48,812.58
1022	2	GASTO DE CAPITAL	OP186	CONSTRUCCION DE PISO FIRME	EJ. MISSIGAB (LA PITA)	\$	\$	43,642.04	43,642.04	43,642.04	43,642.04
1022	2	GASTO DE CAPITAL	OP213	CONSTRUCCION DE TERRAPLEN EN COL. LA COLMENA	CD. BALANCAN	\$	\$	335,965.62	335,965.62	335,965.62	335,965.62
1022	2	GASTO DE CAPITAL	OP140	CONSTRUCCION DE FOSA SEPTICA	EJ. LIC. CARLOS A. MADRAZO BECERRA	\$	\$	41,023.74	41,023.74	41,023.74	41,023.74
1022	2	GASTO DE CAPITAL	OP143	CONSTRUCCION DE FOSA SEPTICA	PO. EL AGUILA	\$	\$	82,047.47	82,047.47	82,047.47	82,047.47
1022	2	GASTO DE CAPITAL	OP187	CONSTRUCCION DE PISO FIRME	EJ. ADOLFO LOPEZ MATEOS	\$	\$	23,910.63	23,910.63	23,910.63	23,910.63
1022	2	GASTO DE CAPITAL	OP185	CONSTRUCCION DE PISO FIRME	RA. LAS TARIMAS	\$	\$	163,905.62	163,905.62	163,905.62	163,905.62
1022	2	GASTO DE CAPITAL	OP135	CONSTRUCCION DE LETRINA CON FOSA SEPTICA	EJ. EL NUEVO BARI	\$	\$	65,244.04	65,244.04	65,244.04	65,244.04
1022	2	GASTO DE CAPITAL	OP130	CONSTRUCCION DE LETRINA	EJ. LIC. CARLOS A. MADRAZO BECERRA	\$	\$	45,995.76	45,995.76	45,995.76	45,995.76
1022	2	GASTO DE CAPITAL	OP136	CONSTRUCCION DE FOSA SEPTICA	RA. ASUNCION	\$	\$	51,282.16	51,282.16	51,282.16	51,282.16
1022	2	GASTO DE CAPITAL	OP240	CONSTRUCCION DE LETRINA CON FOSA SEPTICA	EJ. JANUAYAL	\$	\$	77,905.99	77,905.99	77,905.99	77,905.99
1022	2	GASTO DE CAPITAL	OP119	CONSTRUCCION DE LETRINAS CON FOSA SEPTICA	EJ. REFORMA (PROVINCIA)	\$	\$	347,741.22	347,741.22	347,741.22	347,741.22
1022	2	GASTO DE CAPITAL	OP158	CONSTRUCCION DE PISO FIRME	EJ. FRANCISCO VILLA	\$	\$	85,607.98	85,607.98	85,607.98	85,607.98
1022	2	GASTO DE CAPITAL	OP168	CONSTRUCCION DE PISO FIRME	RA. ADOLFO LOPEZ MATEOS	\$	\$	34,936.54	34,936.54	34,936.54	34,936.54
1022	2	GASTO DE CAPITAL	OP141	CONSTRUCCION DE FOSA SEPTICA	EJ. NICOLAS BRAVO (SAN NICOLAS)	\$	\$	61,534.72	61,534.72	61,534.72	61,534.72
1022	2	GASTO DE CAPITAL	OP139	CONSTRUCCION DE FOSA SEPTICA	RA. LA REVANCHA	\$	\$	61,534.72	61,534.72	61,534.72	61,534.72
1022	2	GASTO DE CAPITAL	OP159	CONSTRUCCION DE PISO FIRME	RA. EL CIBALITO	\$	\$	82,047.85	82,047.85	82,047.85	82,047.85
1022	2	GASTO DE CAPITAL	OP117	CONSTRUCCION DE LETRINAS CON FOSA SEPTICA	EJ. MISSIGAB (LA PITA)	\$	\$	486,176.34	486,176.34	486,176.34	486,176.34
1022	2	GASTO DE CAPITAL	OP134	CONSTRUCCION DE LETRINA	PO. MACYUN	\$	\$	147,834.25	147,834.25	147,834.25	147,834.25
1022	2	GASTO DE CAPITAL	OP163	CONSTRUCCION DE PISO FIRME	RA. ISLA SEBASTOPOL	\$	\$	58,022.18	58,022.18	58,022.18	58,022.18
1022	2	GASTO DE CAPITAL	OP209	CONSTRUCCION DE LETRINA CON FOSA SEPTICA	VI. EL TRIUNFO	\$	\$	255,802.61	255,802.61	255,802.61	255,802.61
1022	2	GASTO DE CAPITAL	OP118	CONSTRUCCION DE LETRINAS CON FOSA SEPTICA	RA. EL CIBALITO	\$	\$	316,228.38	316,228.38	316,228.38	316,228.38
1024	2	GASTO DE CAPITAL	AD001	ADQUISICION DE BIENES TECNOLOGICOS Y MOBILIARIOS REMANENTE 2016 (TRANSTO)	CD. BALANCAN	\$	\$	5,985.01	5,985.01	5,985.01	5,985.01
1024	2	GASTO DE CAPITAL	AD002	ADQUISICION DE BIENES TECNOLOGICOS Y MOBILIARIOS REMANENTE 2016 (FINANZAS)	CD. BALANCAN	\$	\$	7,774.62	7,774.62	7,774.62	7,774.62
1024	2	GASTO DE CAPITAL	AD007	ADQUISICION DE MINISPLIT (PRESIDENCIA AREA DE SECRETARIA TECNICA)	CD. BALANCAN	\$	\$	8,136.00	8,136.00	8,136.00	8,136.00
1024	2	GASTO DE CAPITAL	AD004	ADQUISICION DE BIENES TECNOLOGICOS Y MOBILIARIOS REMANENTE 2016 (ADMINISTRACION)	CD. BALANCAN	\$	\$	3,364.02	3,364.02	3,364.02	3,364.02
1024	2	GASTO DE CAPITAL	AD003	ADQUISICION DE FODADORA (MEDIO AMBIENTE)	CD. BALANCAN	\$	\$	-	-	-	-
1024	2	GASTO DE CAPITAL	AD028	ADQUISICION DE MOBILIARIOS REMANENTE 2016	CD. BALANCAN	\$	\$	4,350.00	4,350.00	4,350.00	4,350.00
1024	2	GASTO DE CAPITAL	AD032	ADQUISICION DE MAQUINARIA ACONDICIONADOS PARA OFICINAS DEL RAMO 33 Y OBRAS PUBLICAS (PRODIM)	CD. BALANCAN	\$	\$	37,611.84	37,611.84	37,611.84	37,611.84
1024	2	GASTO DE CAPITAL	AD017	ADQUISICION DE BIENES TECNOLOGICOS Y MOBILIARIOS REMANENTE 2016 (PRESIDENCIA)	CD. BALANCAN	\$	\$	8,958.68	8,958.68	8,958.68	8,958.68
1024	2	GASTO DE CAPITAL	AD033	ADQUISICION DE EQUIPOS INFORMATICOS PARA LAS OFICINAS DEL RAMO 33 Y OBRAS PUBLICAS (PRODIM)	CD. BALANCAN	\$	\$	291,867.60	291,867.60	291,867.60	291,867.60



MUNICIPIO DE BALCAN
PROGRAMAS Y PROYECTOS DE INVERSION
DE ENERO A DICIEMBRE DE 2017

RF	Término	Programa	Concepto	Localidad	Ejercicios		Ampliaciones / (Reducciones)	Modificado	Devengado	Pagado	Subejercicio
					Agotado	Restante					
1024	2	GASTO DE CAPITAL	AD005 ADQUISICION DE MINISPLIT (SUBDIRECCION DE CATASTRO)	CD. BALCAN	\$	\$	10,342.00	10,342.00	10,342.00	10,342.00	\$
1024	2	GASTO DE CAPITAL	AD005 ADQUISICION DE MINISPLIT (COORDINACION DEL RAMO 33)	CD. BALCAN	\$	\$	10,342.00	10,342.00	10,342.00	10,342.00	\$
1024	2	GASTO DE CAPITAL	AD003 ADQUISICION DE MOBILIARIO PARA OFICINAS DEL RAMO 23 Y OBRAS PUBLICAS (PROOM)	CD. BALCAN	\$	\$	70,618.60	70,618.60	70,618.60	70,618.60	\$
1024	2	GASTO DE CAPITAL	AD020 ADQUISICION DE BIENES TECNOLOGICOS Y MOBILIARIOS REMANENTE 2016 (ADMINISTRACION)	CD. BALCAN	\$	\$	51,511.22	51,511.22	51,511.22	51,511.22	\$
1024	2	GASTO DE CAPITAL	AD027 ADQUISICION DE MOBILIARIOS REMANENTE 2016 (SECRETARIA)	CD. BALCAN	\$	\$	4,060.00	4,060.00	4,060.00	4,060.00	\$
1024	2	GASTO DE CAPITAL	AD004 ADQUISICION DE MINISPLIT (ADMINISTRACION)	CD. BALCAN	\$	\$	13,968.00	13,968.00	13,968.00	13,968.00	\$
1024	2	GASTO DE CAPITAL	AD028 ADQUISICION DE MOBILIARIOS REMANENTE 2016 (ADMINISTRACION)	CD. BALCAN	\$	\$	16,704.00	16,704.00	16,704.00	16,704.00	\$
1024	2	GASTO DE CAPITAL	AD030 ADQUISICION DE BIENES TECNOLOGICOS (ADMINISTRACION)	CD. BALCAN	\$	\$	8,690.72	8,690.72	8,690.72	8,690.72	\$
1024	2	GASTO DE CAPITAL	AD028 ADQUISICION DE MOBILIARIOS REMANENTE 2016 (SECRETARIA)	CD. BALCAN	\$	\$	5,742.00	5,742.00	5,742.00	5,742.00	\$
1024	2	GASTO DE CAPITAL	AD028 ADQUISICION DE BIENES TECNOLOGICOS (DIF)	CD. BALCAN	\$	\$	19,710.72	19,710.72	19,710.72	19,710.72	\$
1024	2	GASTO DE CAPITAL	AD003 ADQUISICION DE MINISPLIT (ATENCIÓN A LA MUJER)	CD. BALCAN	\$	\$	11,664.00	11,664.00	11,664.00	11,664.00	\$
1024	2	GASTO DE CAPITAL	AD019 ADQUISICION DE BIENES TECNOLOGICOS Y MOBILIARIOS REMANENTE 2016 (PROGRAMACION)	CD. BALCAN	\$	\$	4,700.00	4,700.00	4,700.00	4,700.00	\$
1024	2	GASTO DE CAPITAL	AD031 ADQUISICION DE BIENES TECNOLOGICOS (PROGRAMACION)	CD. BALCAN	\$	\$	12,296.00	12,296.00	12,296.00	12,296.00	\$
1024	2	GASTO DE CAPITAL	AD023 ADQUISICION DE BIENES TECNOLOGICOS Y MOBILIARIOS REMANENTE 2016 (DECUR)	CD. BALCAN	\$	\$	6,346.21	6,346.21	6,346.21	6,346.21	\$
1024	2	GASTO DE CAPITAL	AD018 ADQUISICION DE BIENES TECNOLOGICOS Y MOBILIARIOS REMANENTE 2016 (ADMINISTRACION)	CD. BALCAN	\$	\$	13,801.45	13,801.45	13,801.45	13,801.45	\$
1024	2	GASTO DE CAPITAL	AD016 ADQUISICION DE BIENES TECNOLOGICOS Y MOBILIARIOS REMANENTE 2016 (CONTROLORIA)	CD. BALCAN	\$	\$	37,903.00	37,903.00	37,903.00	37,903.00	\$
1028	2	GASTO DE CAPITAL	OP184 REMODELACION DE LA COMANDANCIA DE LA POLICIA MUNICIPAL	CD. BALCAN	\$	\$	342,938.14	342,938.14	342,938.14	342,938.14	\$
1028	2	GASTO DE CAPITAL	OP016 CONSTRUCCION DE CASITAS DE VIOLANCIA EN SALICAS DE VILLA EL TRIUNFO	VI. EL TRIUNFO	\$	\$	477,863.48	477,863.48	477,863.48	477,863.48	\$
1024	2	GASTO DE CAPITAL	OP126 CONSTRUCCION DE COMEDOR ESCOLAR EN ESCUELA PRIMARIA GENERAL MARGARITA MAZA DE JUAREZ CLAVE: 27DPR1063M	EJ. SANTA CRUZ	\$	\$	365,425.03	365,425.03	365,425.03	365,425.03	\$
1034	2	GASTO DE CAPITAL	OP199 CONSTRUCCION DE COMEDOR ESCOLAR EN ESCUELA SECUNDARIA TECNICA SECUNDARIA TECNICA 16 CON CLAVE 27DST0016Q	VI. EL TRIUNFO	\$	\$	426,182.33	426,182.33	426,182.33	426,182.33	\$
1034	2	GASTO DE CAPITAL	OP207 CONSTRUCCION DE COMEDOR ESCOLAR EN ESCUELA PREESCOLAR COMUNITARIO CON CLAVE: 27JUN0693A	EJ. NICOLAS BRAVO (SAN NICOLAS)	\$	\$	326,515.62	326,515.62	326,515.62	326,515.62	\$
1031	2	GASTO DE CAPITAL	OP122 CONSTRUCCION DE COMEDOR ESCOLAR EN ESCUELA PRIMARIA GENERAL SAHICZ MARMOL CLAVE 27ETV0176Q	EJ. MISIAC (LA PITA)	\$	\$	373,104.04	373,104.04	373,104.04	373,104.04	\$
1034	2	GASTO DE CAPITAL	OP181 CONSTRUCCION DE COMEDOR ESCOLAR EN PREESCOLAR GENERAL QUETZALCOATL CON CLAVE: 27DJND019L	VI. QUETZALCOATL (CUATRO POBLADOS)	\$	\$	332,326.15	332,326.15	332,326.15	332,326.15	\$
1034	2	GASTO DE CAPITAL	OP182 CONSTRUCCION DE COMEDOR ESCOLAR EN PREESCOLAR GENERAL MARGARITA MAZA DE JUAREZ CON CLAVE: 27DJND182M	VI. EL TRIUNFO	\$	\$	330,875.45	330,875.45	330,875.45	330,875.45	\$
1034	2	GASTO DE CAPITAL	OP127 CONSTRUCCION DE AULA ESCOLAR EN BACHILLERATO GENERAL CENTRO DE EDUCACION MEDIA SUPERIOR A DISTANCIA NUMER CLAVE: 27EM80052K	EJ. VICENTE GUERRERO	\$	\$	473,192.77	473,192.77	473,192.77	473,192.77	\$
1034	2	GASTO DE CAPITAL	OP126 CONSTRUCCION DE COMEDOR ESCOLAR EN ESCUELA PREESCOLAR GENERAL GABRIELA MISTRAL CLAVE: 27DJND009M	EJ. OJO DE AGUA	\$	\$	370,993.61	370,993.61	370,993.61	370,993.61	\$
1034	2	GASTO DE CAPITAL	OP188 CONSTRUCCION DE COMEDOR ESCOLAR EN ESCUELA PRIMARIA GENERAL CONSTITUCION DE 1814 CON CLAVE 27DPR1111P	EJ. APATZINGAN	\$	\$	337,847.68	337,847.68	337,847.68	337,847.68	\$
1034	2	GASTO DE CAPITAL	OP187 CONSTRUCCION DE COMEDOR ESCOLAR EN ESCUELA PRIMARIA GENERAL 27 DE FEBRERO CON CLAVE 27DPR1088X	TA. MISSICAB	\$	\$	323,669.99	323,669.99	323,669.99	323,669.99	\$
1034	2	GASTO DE CAPITAL	OP124 CONSTRUCCION DE COMEDOR ESCOLAR EN ESCUELA PRIMARIA GENERAL ORAL FERRAZ SANCHEZ CLAVE: 27DPR1488Q	CD. BALCAN	\$	\$	359,845.45	359,845.45	359,845.45	359,845.45	\$
1034	2	GASTO DE CAPITAL	OP125 CONSTRUCCION DE COMEDOR ESCOLAR EN ESCUELA PRIMARIA GENERAL REVOLUCION CAMPESINA CLAVE: 27DPR1215K	EJ. CONSTITUCION	\$	\$	367,177.13	367,177.13	367,177.13	367,177.13	\$



MUNICIPIO DE BALANCAN
PROGRAMAS Y PROYECTOS DE INVERSION
DE ENERO A DICIEMBRE DE 2017

PP	Título	Programa	Concepto	Localidad	Ejercicios		Derechado	Pagado	Subejercicio
					Aprobado	Modificado			
					1	2	3	4	5
K034	2 GASTO DE CAPITAL	OP164	CONSTRUCCION DE COMEDOR ESCOLAR EN PRIMARIA GENERAL ESCUELA PRIMARIA DE NUEVA CREACION CON CLAVE: 27DPR03261	CD. BALANCAN	\$ -	\$ 325,021.60	\$ 325,021.60	\$ 325,021.60	\$ 325,021.60
K034	2 GASTO DE CAPITAL	OP163	CONSTRUCCION DE COMEDOR ESCOLAR EN PRIMARIA GENERAL JOSE MARIA MORELOS Y PAVON CON CLAVE: 27DPR1600Z	EJ. ARROYO EL TRIUNFO 1 RA SECCION	\$ -	\$ 333,356.16	\$ 333,356.16	\$ 333,356.16	\$ 333,356.16
K035	2 GASTO DE CAPITAL	OP015	CONSTRUCCION DE CANCHA DE FUTBOL 7 INSTITUTO TECNOLOGICO SUPERIOR DE LOS RIOS DE BALANCAN, TABASCO (ANTES OP180 REFRENDO 2016)	CD. BALANCAN	\$ -	\$ 2,287,753.24	\$ 2,287,753.24	\$ 2,287,753.24	\$ 2,287,753.24
K036	2 GASTO DE CAPITAL	OP102	RENOVACION Y REHABILITACION DEL PARQUE CEBILA ABREU EN LA CD. BALANCAN	CD. BALANCAN	\$ -	\$ 4,525,952.47	\$ 4,525,952.47	\$ 4,525,952.47	\$ 4,525,952.47
K038	2 GASTO DE CAPITAL	AD008	ADQUISICION DE EQUIPOS TECNOLOGICOS PARA BIENES DE LA INFORMACION REMANENTE 2016 (PROGRAMACION)	CD. BALANCAN	\$ -	\$ 71,624.85	\$ 71,624.85	\$ 71,624.85	\$ 71,624.85
L001	1 GASTO CORRIENTE	GO05	RESOLUCION ARBITRAL DE LA JUNTA DE CONCILIACION Y ARBITRAJE (LAUDOS LABORALES)	CD. BALANCAN	\$ -	\$ 364,728.87	\$ 364,728.87	\$ 364,728.87	\$ 364,728.87
L001	3 AMORTIZACION DE DEUDA Y DISMINUCION DE	GO03	RENTREGO AL FEJEP POR EL MONTO TRANSFERIDO DEL EJERCICIO FISCAL 2016	CD. BALANCAN	\$ 1,598,152.00	\$ -	\$ 1,598,152.00	\$ 1,598,152.00	\$ 1,598,152.00
L001	3 AMORTIZACION DE DEUDA Y DISMINUCION DE PASIVOS	GO03	DEVOLUCION DEL APOYO FINANCIERO COMPENSABLE OTORGADO DURANTE EL EJERCICIO FISCAL 2016	CD. BALANCAN	\$ 8,000,000.00	\$ -	\$ 8,000,000.00	\$ 8,000,000.00	\$ 8,000,000.00
L002	1 GASTO CORRIENTE	GO01	GASTOS DE LIQUIDACIONES E INDEMNIZACIONES	CD. BALANCAN	\$ 1,000,000.00	\$ 16,804.65	\$ 16,804.65	\$ 16,804.65	\$ 16,804.65
L002	1 GASTO CORRIENTE	GO03	RESOLUCION ARBITRAL DE LA JUNTA DE CONCILIACION Y ARBITRAJE (LAUDOS LABORALES)	CD. BALANCAN	\$ 2,000,000.00	\$ 543,749.58	\$ 543,749.58	\$ 543,749.58	\$ 543,749.58
M00	1 GASTO CORRIENTE	GO01	GASTO DE OPERACION DE LA DIRECCION DE ADMINISTRACION	CD. BALANCAN	\$ 11,270,104.00	\$ 373,013.82	\$ 11,643,117.82	\$ 11,643,117.82	\$ 11,643,117.82
M00	1 GASTO CORRIENTE	GO04	MANTENIMIENTO Y REPARACION DE EQUIPO DE TRANSPORTE	CD. BALANCAN	\$ -	\$ 100,000.00	\$ 100,000.00	\$ 100,000.00	\$ 100,000.00
M00	1 GASTO CORRIENTE	GO02	GASTO DE OPERACION DE LA CENTRAL DE MACHO MARIK	CD. BALANCAN	\$ 3,068,825.00	\$ 403,911.25	\$ 2,664,913.75	\$ 2,664,913.75	\$ 2,664,913.75
M00	1 GASTO CORRIENTE	GO12	GASTO DEL SERVICIO DE ENERGIA ELECTRICA, ALUMBRADO PUBLICO Y EDIFICIOS (FONDO IV)	CD. BALANCAN	\$ -	\$ 225,429.00	\$ 225,429.00	\$ 225,429.00	\$ 225,429.00
M00	1 GASTO CORRIENTE	GO10	GASTO DE OPERACION DE LA DIRECCION DE ASUNTOS JURIDICOS	CD. BALANCAN	\$ -	\$ 14,585.41	\$ 14,585.41	\$ 14,585.41	\$ 14,585.41
M00	1 GASTO CORRIENTE	GO18	GASTO DE OPERACION DE LA DIRECCION DE ADMINISTRACION	CD. BALANCAN	\$ -	\$ 363,475.55	\$ 363,475.55	\$ 363,475.55	\$ 363,475.55
M00	1 GASTO CORRIENTE	GO02	GASTO DE OPERACION DE LA JUNTA DE RECLUTAMIENTO	CD. BALANCAN	\$ 130,243.00	\$ 159,325.48	\$ 289,568.48	\$ 289,568.48	\$ 289,568.48
M00	1 GASTO CORRIENTE	GO12	GASTO DE OPERACION DE LA CASA DE LA CULTURA	CD. BALANCAN	\$ -	\$ 75,982.29	\$ 75,982.29	\$ 75,982.29	\$ 75,982.29
M00	1 GASTO CORRIENTE	GO07	APORTACION MUNICIPAL (FRI) SEGUN CONVENIO DE COORDINACION PARA EL PROGRAMA PROMAGUA 2017 DE LA COMISION NACIONAL DEL AGUA (CONAGUA) CORRESPONDIENTE AL ANEXO TECNICO APARTADO URBANO, NO. 1-AU-01/17	CD. BALANCAN	\$ -	\$ 5,327,106.00	\$ 5,327,106.00	\$ 5,327,106.00	\$ 5,327,106.00
M00	1 GASTO CORRIENTE	GO11	GASTO DE OPERACION DE LA BIBLIOTECA MUNICIPAL	CD. BALANCAN	\$ -	\$ 214,949.10	\$ 214,949.10	\$ 214,949.10	\$ 214,949.10
M00	1 GASTO CORRIENTE	GO01	GASTO DE OPERACION DE LA DIRECCION DE ASUNTOS JURIDICOS	CD. BALANCAN	\$ 3,175,281.00	\$ 356,809.20	\$ 2,818,471.80	\$ 2,818,471.80	\$ 2,818,471.80
M00	1 GASTO CORRIENTE	GO05	ARRENDAMIENTO DE EQUIPO DE TRANSPORTE PARA LA VERIFICACION Y SEGUIMIENTO DE LAS OBRAS	CD. BALANCAN	\$ -	\$ 579,983.76	\$ 579,983.76	\$ 579,983.76	\$ 579,983.76
M00	1 GASTO CORRIENTE	GO02	GASTO DE OPERACION DE LA CASA DE LA CULTURA	CD. BALANCAN	\$ 519,182.00	\$ 391,113.68	\$ 1,210,295.68	\$ 1,210,295.68	\$ 1,210,295.68
M00	1 GASTO CORRIENTE	GO09	GASTO DE OPERACION DE LA COORDINACION DE ORGANIZACION SOCIAL	CD. BALANCAN	\$ -	\$ 24,214.10	\$ 24,214.10	\$ 24,214.10	\$ 24,214.10
M00	1 GASTO CORRIENTE	GO01	GASTO DEL SERVICIO DE ENERGIA ELECTRICA, ALUMBRADO PUBLICO Y EDIFICIOS	CD. BALANCAN	\$ 20,000,000.00	\$ 803,816.00	\$ 20,198,184.00	\$ 20,198,184.00	\$ 20,198,184.00
M00	1 GASTO CORRIENTE	GO11	GASTO DE OPERACION DE LA JUNTA DE RECLUTAMIENTO	CD. BALANCAN	\$ -	\$ 11,870.35	\$ 11,870.35	\$ 11,870.35	\$ 11,870.35
M00	1 GASTO CORRIENTE	GO09	GASTO DE OPERACION DE LA CASA DE LA CULTURA	CD. BALANCAN	\$ -	\$ 10,461.51	\$ 10,461.51	\$ 10,461.51	\$ 10,461.51
M00	1 GASTO CORRIENTE	OP064	RENTA DE EQUIPO PARA REALIZACION DE ACTIVIDADES DIVERSAS	CD. BALANCAN	\$ -	\$ 52,200.00	\$ 52,200.00	\$ 52,200.00	\$ 52,200.00
M00	1 GASTO CORRIENTE	GO02	GASTO DE OPERACION DE LA COORDINACION DE ORGANIZACION SOCIAL	CD. BALANCAN	\$ 1,532,225.00	\$ 586,002.56	\$ 946,222.42	\$ 946,222.42	\$ 946,222.42
M00	1 GASTO CORRIENTE	IS147	APORTACION POR SERVICIO DE TRASLADO, ALMACENAMIENTO POR SUMINISTRO DE COMBUSTIBLE (CONVENIO SERHAPAM)	CD. BALANCAN	\$ -	\$ 40,000.00	\$ 40,000.00	\$ 40,000.00	\$ 40,000.00
M00	1 GASTO CORRIENTE	GO05	REHABILITACION Y MANTENIMIENTO DE LA CARRETERA CHABLE-EL TRIUNFO EN TRAMOS AISLADOS	V. EL TRIUNFO	\$ -	\$ 207,703.41	\$ 207,703.41	\$ 207,703.41	\$ 207,703.41
M00	1 GASTO CORRIENTE	GO02	GASTO DE OPERACION DE LA BIBLIOTECA MUNICIPAL	CD. BALANCAN	\$ 2,185,839.00	\$ 153,485.17	\$ 2,319,024.17	\$ 2,319,024.17	\$ 2,319,024.17



MUNICIPIO DE BALANCÁN
PROGRAMAS Y PROYECTOS DE INVERSION
DE ENERO A DICIEMBRE DE 2017

Concepto				Egresos						
PP	Trámite	Progr	Nombre	Localidad	Aprobado	Ampliaciones / Reducciones	Modificado	Devengado	Pagado	SubEjercicio
1	1	2			1	2	3	4	5	6
N00	1 GASTO CORRIENTE	GO12	APORTACION PARA EL PROGRAMA INICIATIVA 2017 DE LA COMISION NACIONAL DEL AGUA (CONAGUA) CORRESPONDIENTE AL APARTADO DE AGUA LIMPIA (AAL)	CD. BALANCÁN	\$ 295,095.00	\$ 295,095.00	\$ 295,095.00	\$ 295,095.00	\$ 295,095.00	\$ 295,095.00
M00	1 GASTO CORRIENTE	GO08	GASTO DE OPERACION DE LA CENTRAL DE MAQUINARIA	CD. BALANCÁN	\$ 35,625.21	\$ 35,625.21	\$ 35,625.21	\$ 35,625.21	\$ 35,625.21	\$ 35,625.21
M00	1 GASTO CORRIENTE	GO04	GASTOS DE OPERACION DEL PROGRAMA DE MECANIZACION AGRICOLA	CD. BALANCÁN	\$ 14,606.85	\$ 14,606.85	\$ 14,606.85	\$ 14,606.85	\$ 14,606.85	\$ 14,606.85
M00	1 GASTO CORRIENTE	GO08	GASTO DE OPERACION DE LA DIRECCION DE ADMINISTRACION	CD. BALANCÁN	\$ 69,065.61	\$ 69,065.61	\$ 69,065.61	\$ 69,065.61	\$ 69,065.61	\$ 69,065.61
M00	1 GASTO CORRIENTE	GO11	GASTO DE OPERACION DE LA CENTRAL DE MAQUINARIA	CD. BALANCÁN	\$ 106,392.00	\$ 106,392.00	\$ 106,392.00	\$ 106,392.00	\$ 106,392.00	\$ 106,392.00
M00	1 GASTO CORRIENTE	IS024	APOYOS SOCIALES PARA CONTINGENCIA POR FENOMENOS NATURALES	CD. BALANCÁN	\$ 20,000.00	\$ 518,008.00	\$ 538,008.00	\$ 538,008.00	\$ 538,008.00	\$ 538,008.00
CO0	1 GASTO CORRIENTE	GO07	GASTO DE OPERACION DE LA CONTRALORIA MUNICIPAL	CD. BALANCÁN	\$ 7,226.37	\$ 7,226.37	\$ 7,226.37	\$ 7,226.37	\$ 7,226.37	\$ 7,226.37
CO0	1 GASTO CORRIENTE	GO10	GASTO DE OPERACION DE LA CONTRALORIA MUNICIPAL	CD. BALANCÁN	\$ 42,476.66	\$ 42,476.66	\$ 42,476.66	\$ 42,476.66	\$ 42,476.66	\$ 42,476.66
CO0	1 GASTO CORRIENTE	GO00	GASTO DE OPERACION DE LA CONTRALORIA MUNICIPAL	CD. BALANCÁN	\$ 3,848,529.00	\$ 463,468.04	\$ 4,311,997.04	\$ 4,311,997.04	\$ 4,311,997.04	\$ 4,311,997.04
PO02	1 GASTO CORRIENTE	GO10	GASTO DE OPERACION DE LA DIRECCION DE OBRAS, ORDENAMIENTO TERRITORIAL Y SERVICIOS MUNICIPALES	CD. BALANCÁN	\$ 273,856.56	\$ 273,856.56	\$ 273,856.56	\$ 273,856.56	\$ 273,856.56	\$ 273,856.56
PO02	1 GASTO CORRIENTE	GO08	GASTO DE OPERACION DE LA DIRECCION DE OBRAS, ORDENAMIENTO TERRITORIAL Y SERVICIOS MUNICIPALES	CD. BALANCÁN	\$ 413,761.70	\$ 413,761.70	\$ 413,761.70	\$ 413,761.70	\$ 413,761.70	\$ 413,761.70
PO02	1 GASTO CORRIENTE	GO00	GASTO DE OPERACION DE LA DIRECCION DE OBRAS PUBLICAS, ORDENAMIENTO TERRITORIAL Y SERVICIOS MUNICIPALES	CD. BALANCÁN	\$ 7,740,461.00	\$ 2,070,241.16	\$ 9,810,722.16	\$ 9,810,722.16	\$ 9,810,722.16	\$ 9,810,722.16
PO02	1 GASTO CORRIENTE	GO03	GASTOS DE OPERACION DE LA COORDINACION DEL RAMO 33	CD. BALANCÁN	\$ 1,749,890.00	\$ 250,679.65	\$ 1,499,010.34	\$ 1,499,010.34	\$ 1,499,010.34	\$ 1,499,010.34
PO03	1 GASTO CORRIENTE	GO07	GASTO DE OPERACION DE LA DIRECCION DE PROGRAMACION	CD. BALANCÁN	\$ 13,507.80	\$ 13,507.80	\$ 13,507.80	\$ 13,507.80	\$ 13,507.80	\$ 13,507.80
PO03	1 GASTO CORRIENTE	GO03	PROGRAMA DE EVALUACION DE LOS RECURSOS FEDERALES DEL FONDO DE APORTACIONES PARA LA INFRAESTRUCTURA SOCIAL MUNICIPAL	CD. BALANCÁN	\$ 470,000.00	\$ 470,000.00	\$ 470,000.00	\$ 470,000.00	\$ 470,000.00	\$ 470,000.00
PO03	1 GASTO CORRIENTE	GO00	GASTO DE OPERACION DE LA DIRECCION DE PROGRAMACION	CD. BALANCÁN	\$ 6,034,220.00	\$ 108,167.76	\$ 4,926,112.24	\$ 4,926,112.24	\$ 4,926,112.24	\$ 4,926,112.24
PO03	1 GASTO CORRIENTE	GO10	GASTO DE OPERACION DE LA DIRECCION DE PROGRAMACION	CD. BALANCÁN	\$ 208,714.40	\$ 208,714.40	\$ 208,714.40	\$ 208,714.40	\$ 208,714.40	\$ 208,714.40
PO03	1 GASTO CORRIENTE	GO00	GASTO DE OPERACION DE LA PRESIDENCIA MUNICIPAL	CD. BALANCÁN	\$ 11,681,438.00	\$ 570,370.66	\$ 10,995,268.34	\$ 10,995,268.34	\$ 10,995,268.34	\$ 10,995,268.34
PO05	1 GASTO CORRIENTE	GO12	PARTICIPACION POR EL COBRO DE IMPUESTO PREDIAL 2017 (7% Y 10%)	CD. BALANCÁN	\$ 19,818.41	\$ 19,818.41	\$ 19,818.41	\$ 19,818.41	\$ 19,818.41	\$ 19,818.41
PO05	1 GASTO CORRIENTE	GO00	GASTO DE OPERACION DE LA COORDINACION DE DELEGADOS	CD. BALANCÁN	\$ 31,073.56	\$ 31,073.56	\$ 31,073.56	\$ 31,073.56	\$ 31,073.56	\$ 31,073.56
PO05	1 GASTO CORRIENTE	GO07	GASTO DE OPERACION DE LA PRESIDENCIA MUNICIPAL	CD. BALANCÁN	\$ 731,278.35	\$ 731,278.35	\$ 731,278.35	\$ 731,278.35	\$ 731,278.35	\$ 731,278.35
PO05	1 GASTO CORRIENTE	GO10	GASTO DE OPERACION DE LA PRESIDENCIA MUNICIPAL	CD. BALANCÁN	\$ 236,679.77	\$ 236,679.77	\$ 236,679.77	\$ 236,679.77	\$ 236,679.77	\$ 236,679.77
PO05	1 GASTO CORRIENTE	IS021	EVENTO OFICIAL DEL SEGUNDO INFORME DE GOBIERNO MUNICIPAL 2017	CD. BALANCÁN	\$ 300,000.00	\$ 300,000.00	\$ 300,000.00	\$ 300,000.00	\$ 300,000.00	\$ 300,000.00
PO05	1 GASTO CORRIENTE	GO07	GASTO DE OPERACION DE LA SECRETARIA DEL AYUNTAMIENTO	CD. BALANCÁN	\$ 147,793.61	\$ 147,793.61	\$ 147,793.61	\$ 147,793.61	\$ 147,793.61	\$ 147,793.61
PO05	1 GASTO CORRIENTE	GO12	GASTO DE OPERACION DE LA SECRETARIA DEL AYUNTAMIENTO (ECONOMIA 2016)	CD. BALANCÁN	\$ 19,951.45	\$ 19,951.45	\$ 19,951.45	\$ 19,951.45	\$ 19,951.45	\$ 19,951.45
PO05	1 GASTO CORRIENTE	GO10	GASTO DE OPERACION DE LA PRESIDENCIA MUNICIPAL	CD. BALANCÁN	\$ 129,809.62	\$ 129,809.62	\$ 129,809.62	\$ 129,809.62	\$ 129,809.62	\$ 129,809.62
PO05	1 GASTO CORRIENTE	GO00	GASTO DE OPERACION DE LA SECRETARIA DEL AYUNTAMIENTO	CD. BALANCÁN	\$ 7,716,150.00	\$ 938,137.06	\$ 6,778,012.94	\$ 6,778,012.94	\$ 6,778,012.94	\$ 6,778,012.94
PO05	1 GASTO CORRIENTE	GO02	GASTO DE OPERACION DE LA COORDINACION DE DELEGADOS	CD. BALANCÁN	\$ 3,666,850.00	\$ 810,906.79	\$ 3,048,740.21	\$ 3,048,740.21	\$ 3,048,740.21	\$ 3,048,740.21
PO09	1 GASTO CORRIENTE	GO04	PROGRAMA DE PROMOCION Y COBRO DE IMPUESTO PREDIAL	CD. BALANCÁN	\$ -	\$ -	\$ -	\$ -	\$ -	\$ -
PO09	1 GASTO CORRIENTE	GO03	RETENCION DEL 2.0% DE IMPUESTO NOMINA	CD. BALANCÁN	\$ 3,216,019.83	\$ 794,483.17	\$ 3,970,503.00	\$ 3,970,503.00	\$ 3,970,503.00	\$ 3,970,503.00
PO09	1 GASTO CORRIENTE	GO07	GASTO DE OPERACION DIRECCION DE FINANZAS MUNICIPAL	CD. BALANCÁN	\$ 45,421.40	\$ 45,421.40	\$ 45,421.40	\$ 45,421.40	\$ 45,421.40	\$ 45,421.40
PO09	1 GASTO CORRIENTE	GO04	PAGO DE MULTAS ESTABLECIDAS POR LA COMISION NACIONAL DEL AGUA	CD. BALANCÁN	\$ 95,442.00	\$ 95,442.00	\$ 95,442.00	\$ 95,442.00	\$ 95,442.00	\$ 95,442.00
PO09	1 GASTO CORRIENTE	GO00	GASTO DE OPERACION DIRECCION DE FINANZAS MUNICIPAL	CD. BALANCÁN	\$ 7,596,774.00	\$ 2,413,044.47	\$ 9,981,818.47	\$ 9,981,818.47	\$ 9,981,818.47	\$ 9,981,818.47
PO09	1 GASTO CORRIENTE	GO04	PROGRAMA DE NORMATIVIDAD Y FISCALIZACION	CD. BALANCÁN	\$ -	\$ -	\$ -	\$ -	\$ -	\$ -
PO09	1 GASTO CORRIENTE	GO10	GASTO DE OPERACION DIRECCION DE FINANZAS MUNICIPAL	CD. BALANCÁN	\$ 802,126.26	\$ 802,126.26	\$ 802,126.26	\$ 802,126.26	\$ 802,126.26	\$ 802,126.26
PO10	1 GASTO CORRIENTE	PR000	EROGACIONES COMPLEMENTARIAS (INVERSIONES)	CD. BALANCÁN	\$ 4,000,000.00	\$ 4,000,000.00	\$ 4,000,000.00	\$ 4,000,000.00	\$ 4,000,000.00	\$ 4,000,000.00
PO10	1 GASTO CORRIENTE	PR000	EROGACIONES COMPLEMENTARIAS (TRANSITO MUNICIPAL 2017)	CD. BALANCÁN	\$ 164,113.83	\$ 164,113.83	\$ 164,113.83	\$ 164,113.83	\$ 164,113.83	\$ 164,113.83

[Handwritten signatures and initials]



MUNICIPIO DE BALANCÁN
PROGRAMAS Y PROYECTOS DE INVERSIÓN
DE ENERO A DICIEMBRE DE 2017

C/C	Tipo de Gasto	Proyecto	Concepto	Localidad	Egresos					SubEjercicio
					Aprobado	Ampliaciones / (Reducciones)	Modificado	Ovenegado	Pagado	
P010	1 GASTO CORRIENTE	PBR01	EROGACIONES COMPLEMENTARIAS (REMANENTE FISE INTERESES 2016)	CD. BALANCÁN	\$ -	\$ -	\$ -	\$ -	\$ -	\$ -
P010	1 GASTO CORRIENTE	PBR04	EROGACIONES COMPLEMENTARIAS (COPARTICIPACION PARA LA HOMOLOGACION SALARIAL Y GASTOS DE OPERACION FORTASEG)	CD. BALANCÁN	\$ -	\$ -	\$ -	\$ -	\$ -	\$ -
P010	1 GASTO CORRIENTE	PBR02	EROGACIONES COMPLEMENTARIAS (REMANENTE 2016 DE HIDROCARBUROS 2016)	CD. BALANCÁN	\$ -	\$ 16,081.04	\$ 16,081.04	\$ -	\$ -	\$ 16,081.04
P010	1 GASTO CORRIENTE	PBR01	EROGACIONES COMPLEMENTARIAS (REMANENTE FISE)	CD. BALANCÁN	\$ -	\$ -	\$ -	\$ -	\$ -	\$ -
P010	1 GASTO CORRIENTE	PBR04	EROGACIONES COMPLEMENTARIAS (FDO. ENT. Y MPOB. PROD. DE HIDROCARBUROS INTERESES 2017)	CD. BALANCÁN	\$ -	\$ 78.88	\$ 78.88	\$ -	\$ -	\$ 78.88
P010	1 GASTO CORRIENTE	PBR00	EROGACIONES COMPLEMENTARIAS (REMANENTE DE ADELANTO DE PARTICIPACIONES 2017)	CD. BALANCÁN	\$ -	\$ -	\$ -	\$ -	\$ -	\$ -
P010	1 GASTO CORRIENTE	PBR02	EROGACIONES COMPLEMENTARIAS (REMANENTE HIDROCARBUROS 2016)	CD. BALANCÁN	\$ -	\$ -	\$ -	\$ -	\$ -	\$ -
P010	1 GASTO CORRIENTE	PBR03	EROGACIONES COMPLEMENTARIAS (REMANENTE SEDATU APORT. MUNICIPAL/VERTIENTE ESPACIOS PUBLICOS INTERESES 2016)	CD. BALANCÁN	\$ -	\$ 12.13	\$ 12.13	\$ -	\$ -	\$ 12.13
P010	1 GASTO CORRIENTE	PBR05	EROGACIONES COMPLEMENTARIAS (PORTALECE INTERESES 2017)	CD. BALANCÁN	\$ -	\$ 785.41	\$ 785.41	\$ -	\$ -	\$ 785.41
P010	1 GASTO CORRIENTE	PBR02	EROGACIONES COMPLEMENTARIAS (REMANENTE SEDATU APORT. FEDERAL/VERTIENTE MEJORAMIENTO DE VIVIENDA INTERESES 2016)	CD. BALANCÁN	\$ -	\$ -	\$ -	\$ -	\$ -	\$ -
P010	1 GASTO CORRIENTE	PBR06	EROGACIONES COMPLEMENTARIAS (FONDO PARA ENTIDADES FEDERATIVAS Y MUNICIPIOS PRODUCTORES DE HIDROCARBUROS 2017)(CONVENIO)	CD. BALANCÁN	\$ -	\$ -	\$ -	\$ -	\$ -	\$ -
P010	1 GASTO CORRIENTE	PBR05	EROGACIONES COMPLEMENTARIAS (PROGRAMA PROAGUA 2017 APARTADO URBANO)	CD. BALANCÁN	\$ -	\$ 71,917.00	\$ 71,917.00	\$ -	\$ -	\$ 71,917.00
P010	1 GASTO CORRIENTE	PBR03	EROGACIONES COMPLEMENTARIAS (REMANENTE TRANSITO-INTERESES 2016)	CD. BALANCÁN	\$ -	\$ -	\$ -	\$ -	\$ -	\$ -
P010	1 GASTO CORRIENTE	PBR01	EROGACIONES COMPLEMENTARIAS (REMANENTE FIV 2016)	CD. BALANCÁN	\$ -	\$ -	\$ -	\$ -	\$ -	\$ -
P010	1 GASTO CORRIENTE	PBR04	EROGACIONES COMPLEMENTARIAS (FISE INTERESES 2017)	CD. BALANCÁN	\$ -	\$ 30,149.85	\$ 30,149.85	\$ -	\$ -	\$ 30,149.85
P010	1 GASTO CORRIENTE	PBR03	EROGACIONES COMPLEMENTARIAS (REMANENTE FORTASEG INTERESES 2016)	CD. BALANCÁN	\$ -	\$ -	\$ -	\$ -	\$ -	\$ -
P010	1 GASTO CORRIENTE	PBR02	EROGACIONES COMPLEMENTARIAS (REMANENTE SEDATU APORT. MUNICIPAL/VERTIENTE MEJORAMIENTO DE VIVIENDA INTERESES 2016)	CD. BALANCÁN	\$ -	\$ -	\$ -	\$ -	\$ -	\$ -
P010	1 GASTO CORRIENTE	PBR00	EROGACIONES COMPLEMENTARIAS (ISR Participable 2017)	CD. BALANCÁN	\$ 6,770,725.25	\$ 6,704,078.29	\$ 6,045.96	\$ -	\$ -	\$ 6,045.96
P010	1 GASTO CORRIENTE	PBR02	EROGACIONES COMPLEMENTARIAS (REMANENTE 2016 HIDROCARBUROS DE INTERESES 2016)	CD. BALANCÁN	\$ -	\$ 197.45	\$ 197.45	\$ -	\$ -	\$ 197.45
P010	1 GASTO CORRIENTE	PBR05	EROGACIONES COMPLEMENTARIAS (PROGRAMA DE APARTADO AGUA LIMPIA INTERESES 2017)	CD. BALANCÁN	\$ -	\$ 2.74	\$ 2.74	\$ -	\$ -	\$ 2.74
P010	1 GASTO CORRIENTE	PBR00	EROGACIONES COMPLEMENTARIAS (Ramo 33 Fondo IV2017)	CD. BALANCÁN	\$ 65,809,527.35	\$ 65,807,382.44	\$ 2,144.91	\$ -	\$ -	\$ 2,144.91
P010	1 GASTO CORRIENTE	PBR04	EROGACIONES COMPLEMENTARIAS (DIGNIFICACION PENITENCIARIA INTERESES 2017)	CD. BALANCÁN	\$ -	\$ 2.58	\$ 2.58	\$ -	\$ -	\$ 2.58
P010	1 GASTO CORRIENTE	PBR06	EROGACIONES COMPLEMENTARIAS (FISE INTERESES 2017)	CD. BALANCÁN	\$ -	\$ 83.37	\$ 83.37	\$ -	\$ -	\$ 83.37
P010	1 GASTO CORRIENTE	PBR02	EROGACIONES COMPLEMENTARIAS (PROGRAMA DE AGUA POTABLE, ALCANTARILLADO Y SANEAMIENTO DEL APARTADO AGUA LIMPIA 2017)	CD. BALANCÁN	\$ -	\$ -	\$ -	\$ -	\$ -	\$ -
P010	1 GASTO CORRIENTE	PBR06	EROGACIONES COMPLEMENTARIAS (CONVENIO FRONTERAS INTERESES 2017)	CD. BALANCÁN	\$ -	\$ 482.81	\$ 482.81	\$ -	\$ -	\$ 482.81
P010	1 GASTO CORRIENTE	PBR04	EROGACIONES COMPLEMENTARIAS (FONDO DE ENTIDADES Y MUNICIPIOS PRODUCTORES DE HIDROCARBUROS EN REGIONES MARITIMAS 2017)	CD. BALANCÁN	\$ -	\$ 295,934.41	\$ 295,934.41	\$ -	\$ -	\$ 295,934.41
P010	1 GASTO CORRIENTE	PBR01	EROGACIONES COMPLEMENTARIAS (REMANENTE PORTALECE 2016)	CD. BALANCÁN	\$ -	\$ -	\$ -	\$ -	\$ -	\$ -
P010	1 GASTO CORRIENTE	PBR03	EROGACIONES COMPLEMENTARIAS (REMANENTE FORTASEG 2016)	CD. BALANCÁN	\$ -	\$ -	\$ -	\$ -	\$ -	\$ -
P010	1 GASTO CORRIENTE	PBR02	EROGACIONES COMPLEMENTARIAS (REMANENTE INGRESOS DE GESTION 2016)	CD. BALANCÁN	\$ -	\$ -	\$ -	\$ -	\$ -	\$ -
P010	1 GASTO CORRIENTE	PBR06	EROGACIONES COMPLEMENTARIAS (FONDO PARA ENTIDADES FEDERATIVAS Y MUNICIPIOS PRODUCTORES DE HIDROCARBUROS 2017)(MECANIZACION)	CD. BALANCÁN	\$ -	\$ -	\$ -	\$ -	\$ -	\$ -
P010	1 GASTO CORRIENTE	PBR05	EROGACIONES COMPLEMENTARIAS (PROGRAMA PROAGUA APARTADO URBANO INTERESES 2017)	CD. BALANCÁN	\$ -	\$ 1,373.84	\$ 1,373.84	\$ -	\$ -	\$ 1,373.84

[Handwritten signatures and marks]

MUNICIPIO DE BALANCAN
PROGRAMAS Y PROYECTOS DE INVERSION
DE ENERO A DICIEMBRE DE 2017

ID	Cuenta	Espec.	Detalle	Municipio	Ejercicios			Pagado	SubEjercicio	
					2017	2016	2015			
					Ampliaciones / Reducciones	Modificadas	Devengado		Fin.A.	
P010	1 GASTO CORRIENTE	PBR00	EROGACIONES COMPLEMENTARIAS (PROGRAMA DE PLANTA DE TRATAMIENTO DE AGUAS RESIDUALES INTERESES 2017)	CD. BALANCAN	\$	\$ 80.29	\$ 80.29	\$	\$	80.29
P010	1 GASTO CORRIENTE	PBR01	EROGACIONES COMPLEMENTARIAS (REMANENTE 2016 DE PARTICIPACION REMANENTE 2015)	CD. BALANCAN	\$	\$	\$	\$	\$	\$
P010	1 GASTO CORRIENTE	PBR02	EROGACIONES COMPLEMENTARIAS (REMANENTE PROYECTOS APARTADO URBANO INTERESES 2016)	CD. BALANCAN	\$	\$	\$	\$	\$	\$
P010	1 GASTO CORRIENTE	PBR03	EROGACIONES COMPLEMENTARIAS (PROYECTOS DE DESARROLLO REGIONAL INTERESES 2017)	CD. BALANCAN	\$	\$ 853.36	\$ 853.36	\$	\$	853.36
P010	1 GASTO CORRIENTE	PBR04	EROGACIONES COMPLEMENTARIAS (REMANENTE FONDO DE CULTURA INTERESES 2016)	CD. BALANCAN	\$	\$	\$	\$	\$	\$
P010	1 GASTO CORRIENTE	PBR05	EROGACIONES COMPLEMENTARIAS (REMANENTE DIGNIFICACION 2016)	CD. BALANCAN	\$	\$	\$	\$	\$	\$
P010	1 GASTO CORRIENTE	PBR06	EROGACIONES COMPLEMENTARIAS (FONDO IV 2017)	CD. BALANCAN	\$	\$ 1,446.24	\$ 1,446.24	\$	\$	1,446.24
P010	1 GASTO CORRIENTE	PBR07	EROGACIONES COMPLEMENTARIAS (PROGRAMA DE PLANTA DE TRATAMIENTO DE AGUAS RESIDUALES 2017)	CD. BALANCAN	\$	\$	\$	\$	\$	\$
P010	1 GASTO CORRIENTE	PBR08	EROGACIONES COMPLEMENTARIAS (REMANENTE PROGRAMA DE INFRAESTRUCTURA APORT. MUNICIPAL/VERTIENTE ESPACIOS PUBLICOS)	CD. BALANCAN	\$	\$ 9,693.79	\$ 9,693.79	\$	\$	9,693.79
P010	1 GASTO CORRIENTE	PBR09	EROGACIONES COMPLEMENTARIAS (REMANENTE PROGRAMA DE INFRAESTRUCTURA APORT. FEDERAL 50%/VERTIENTE ESPACIOS PUBLICOS 2016)	CD. BALANCAN	\$	\$	\$	\$	\$	\$
P010	1 GASTO CORRIENTE	PBR10	EROGACIONES COMPLEMENTARIAS (CONVENIO PARA EL OTORGAMIENTO DE SUBSIDIOS PARA LOS PROYECTOS DE DESARROLLO REGIONAL 2017)	CD. BALANCAN	\$	\$ 227,447.32	\$ 227,447.32	\$	\$	227,447.32
P010	1 GASTO CORRIENTE	PBR11	EROGACIONES COMPLEMENTARIAS (REMANENTE DE PARTICIPACIONES 2016)	CD. BALANCAN	\$	\$	\$	\$	\$	\$
P010	1 GASTO CORRIENTE	PBR12	EROGACIONES COMPLEMENTARIAS (APORTACION DE RECURSOS EN ESPECIE DE COMBUSTIBLE DIESEL SEGUN CONVENIO BERNAPAII-040-17)	CD. BALANCAN	\$	\$	\$	\$	\$	\$
P010	1 GASTO CORRIENTE	PBR13	EROGACIONES COMPLEMENTARIAS (CONVENIO PARA EL OTORGAMIENTO DE SUBSIDIOS DEL FONDO PARA EL FORTALECIMIENTO DE LA INFRAESTRUCTURA ESTATAL Y MUNICIPAL 2017)	CD. BALANCAN	\$	\$ 254,025.29	\$ 254,025.29	\$	\$	254,025.29
P010	1 GASTO CORRIENTE	PBR14	EROGACIONES COMPLEMENTARIAS (REMANENTE MRA PARTICIPABLE 2016)	CD. BALANCAN	\$	\$	\$	\$	\$	\$
P010	1 GASTO CORRIENTE	PBR15	EROGACIONES COMPLEMENTARIAS (FORT. FINANCIERO PRR/VERSION 4)	CD. BALANCAN	\$	\$	\$	\$	\$	\$
P010	1 GASTO CORRIENTE	PBR16	EROGACIONES COMPLEMENTARIAS (FIV INTERESES 2017)	CD. BALANCAN	\$	\$ 504.32	\$ 504.32	\$	\$	504.32
P010	1 GASTO CORRIENTE	PBR17	EROGACIONES COMPLEMENTARIAS (PARTICIPACIONES 2017)	CD. BALANCAN	\$	\$ 626,174.47	\$ 74,136.00	\$ 568,308.86	\$	689,308.86
P010	1 GASTO CORRIENTE	PBR18	EROGACIONES COMPLEMENTARIAS (REMANENTE SEDATU APORT. FEDERAL/VERTIENTE ESPACIOS PUBLICOS INTERESES 2016)	CD. BALANCAN	\$	\$	\$	\$	\$	\$
P010	1 GASTO CORRIENTE	PBR19	EROGACIONES COMPLEMENTARIAS (REMANENTE FIV INTERESES 2016)	CD. BALANCAN	\$	\$	\$	\$	\$	\$
P010	1 GASTO CORRIENTE	PBR20	EROGACIONES COMPLEMENTARIAS (REMANENTE FORT. FINANCIERO INTERESES 2016)	CD. BALANCAN	\$	\$	\$	\$	\$	\$
P010	1 GASTO CORRIENTE	PBR21	EROGACIONES COMPLEMENTARIAS (APORT. MPAL DE COPARTICIPACION PARA LA HOMOLOGACION SALARIAL Y GASTOS DE OPERACION FORT/ASEG)	CD. BALANCAN	\$	\$ 177,725.00	\$ 177,725.00	\$	\$	177,725.00
P010	1 GASTO CORRIENTE	PBR22	EROGACIONES COMPLEMENTARIAS (CONVENIO DE ACUERDO DE COORDINACION FISE 2017)	CD. BALANCAN	\$	\$ 0.01	\$ 0.01	\$	\$	0.01
P010	1 GASTO CORRIENTE	PBR23	EROGACIONES COMPLEMENTARIAS (REMANENTE FORT. FINANCIERO 2016)	CD. BALANCAN	\$	\$	\$	\$	\$	\$
P010	1 GASTO CORRIENTE	PBR24	EROGACIONES COMPLEMENTARIAS (FORT/ASEG APORTACION FEDERAL INTERESES 2017)	CD. BALANCAN	\$	\$ 262.50	\$ 262.50	\$	\$	262.50
P010	1 GASTO CORRIENTE	PBR25	EROGACIONES COMPLEMENTARIAS (REMANENTE DIGNIFICACION INTERESES 2016)	CD. BALANCAN	\$	\$	\$	\$	\$	\$
P010	1 GASTO CORRIENTE	PBR26	EROGACIONES COMPLEMENTARIAS (FORT/ASEG 2017)	CD. BALANCAN	\$	\$ 11,800,000.00	\$ 10,652,075.90	\$ 547,924.10	\$	547,924.10
P010	1 GASTO CORRIENTE	PBR27	EROGACIONES COMPLEMENTARIAS (REMANENTE HIDROCARBUROS INTERESES 2016)	CD. BALANCAN	\$	\$ 73.86	\$ 73.86	\$	\$	73.86
P010	1 GASTO CORRIENTE	PBR28	EROGACIONES COMPLEMENTARIAS (Mecanizadora)	CD. BALANCAN	\$	\$ 2,000,000.00	\$ 2,000,000.00	\$	\$	\$




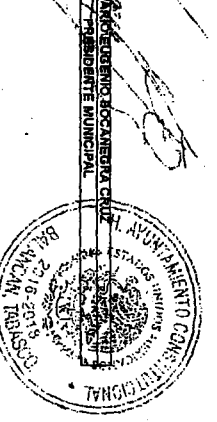
MUNICIPIO DE BALZACÁN
PROGRAMAS Y PROYECTOS DE INVERSION
DE ENERO A DICIEMBRE DE 2017

CD	Detalle	Concepto	Localidad	Aprobado	Ejecutado	Anulacion	Multiplicado	Overspend	Pagado	Saldo
UD	Fecha	Descripcion	CODIGO	Cantidad	Cantidad	Cantidad	Cantidad	Cantidad	Cantidad	Cantidad
UD 1	1/1	ENCARGOS CORRIENTES	00	1,251,962.31		13,271.46	252,322.77	444,160.00	444,160.00	1,050,000.00
UD 2	2/1	ENCARGOS CORRIENTES	00							
UD 3	3/1	ENCARGOS CORRIENTES	00							
UD 4	4/1	ENCARGOS CORRIENTES	00							
UD 5	5/1	ENCARGOS CORRIENTES	00							
UD 6	6/1	ENCARGOS CORRIENTES	00							
UD 7	7/1	ENCARGOS CORRIENTES	00							
UD 8	8/1	ENCARGOS CORRIENTES	00							
UD 9	9/1	ENCARGOS CORRIENTES	00							
UD 10	10/1	ENCARGOS CORRIENTES	00							
UD 11	11/1	ENCARGOS CORRIENTES	00							
UD 12	12/1	ENCARGOS CORRIENTES	00							
UD 13	13/1	ENCARGOS CORRIENTES	00							
UD 14	14/1	ENCARGOS CORRIENTES	00							
UD 15	15/1	ENCARGOS CORRIENTES	00							
UD 16	16/1	ENCARGOS CORRIENTES	00							
UD 17	17/1	ENCARGOS CORRIENTES	00							
UD 18	18/1	ENCARGOS CORRIENTES	00							
UD 19	19/1	ENCARGOS CORRIENTES	00							
UD 20	20/1	ENCARGOS CORRIENTES	00							
UD 21	21/1	ENCARGOS CORRIENTES	00							
UD 22	22/1	ENCARGOS CORRIENTES	00							
UD 23	23/1	ENCARGOS CORRIENTES	00							
UD 24	24/1	ENCARGOS CORRIENTES	00							
UD 25	25/1	ENCARGOS CORRIENTES	00							
UD 26	26/1	ENCARGOS CORRIENTES	00							
UD 27	27/1	ENCARGOS CORRIENTES	00							
UD 28	28/1	ENCARGOS CORRIENTES	00							
UD 29	29/1	ENCARGOS CORRIENTES	00							
UD 30	30/1	ENCARGOS CORRIENTES	00							
UD 31	31/1	ENCARGOS CORRIENTES	00							
UD 32	32/1	ENCARGOS CORRIENTES	00							
UD 33	33/1	ENCARGOS CORRIENTES	00							
UD 34	34/1	ENCARGOS CORRIENTES	00							
UD 35	35/1	ENCARGOS CORRIENTES	00							
UD 36	36/1	ENCARGOS CORRIENTES	00							
UD 37	37/1	ENCARGOS CORRIENTES	00							
UD 38	38/1	ENCARGOS CORRIENTES	00							
UD 39	39/1	ENCARGOS CORRIENTES	00							
UD 40	40/1	ENCARGOS CORRIENTES	00							
UD 41	41/1	ENCARGOS CORRIENTES	00							
UD 42	42/1	ENCARGOS CORRIENTES	00							
UD 43	43/1	ENCARGOS CORRIENTES	00							
UD 44	44/1	ENCARGOS CORRIENTES	00							
UD 45	45/1	ENCARGOS CORRIENTES	00							
UD 46	46/1	ENCARGOS CORRIENTES	00							
UD 47	47/1	ENCARGOS CORRIENTES	00							
UD 48	48/1	ENCARGOS CORRIENTES	00							
UD 49	49/1	ENCARGOS CORRIENTES	00							
UD 50	50/1	ENCARGOS CORRIENTES	00							
UD 51	51/1	ENCARGOS CORRIENTES	00							
UD 52	52/1	ENCARGOS CORRIENTES	00							
UD 53	53/1	ENCARGOS CORRIENTES	00							
UD 54	54/1	ENCARGOS CORRIENTES	00							
UD 55	55/1	ENCARGOS CORRIENTES	00							
UD 56	56/1	ENCARGOS CORRIENTES	00							
UD 57	57/1	ENCARGOS CORRIENTES	00							
UD 58	58/1	ENCARGOS CORRIENTES	00							
UD 59	59/1	ENCARGOS CORRIENTES	00							
UD 60	60/1	ENCARGOS CORRIENTES	00							
UD 61	61/1	ENCARGOS CORRIENTES	00							
UD 62	62/1	ENCARGOS CORRIENTES	00							
UD 63	63/1	ENCARGOS CORRIENTES	00							
UD 64	64/1	ENCARGOS CORRIENTES	00							
UD 65	65/1	ENCARGOS CORRIENTES	00							
UD 66	66/1	ENCARGOS CORRIENTES	00							
UD 67	67/1	ENCARGOS CORRIENTES	00							
UD 68	68/1	ENCARGOS CORRIENTES	00							
UD 69	69/1	ENCARGOS CORRIENTES	00							
UD 70	70/1	ENCARGOS CORRIENTES	00							
UD 71	71/1	ENCARGOS CORRIENTES	00							
UD 72	72/1	ENCARGOS CORRIENTES	00							
UD 73	73/1	ENCARGOS CORRIENTES	00							
UD 74	74/1	ENCARGOS CORRIENTES	00							
UD 75	75/1	ENCARGOS CORRIENTES	00							
UD 76	76/1	ENCARGOS CORRIENTES	00							
UD 77	77/1	ENCARGOS CORRIENTES	00							
UD 78	78/1	ENCARGOS CORRIENTES	00							
UD 79	79/1	ENCARGOS CORRIENTES	00							
UD 80	80/1	ENCARGOS CORRIENTES	00							
UD 81	81/1	ENCARGOS CORRIENTES	00							
UD 82	82/1	ENCARGOS CORRIENTES	00							
UD 83	83/1	ENCARGOS CORRIENTES	00							
UD 84	84/1	ENCARGOS CORRIENTES	00							
UD 85	85/1	ENCARGOS CORRIENTES	00							
UD 86	86/1	ENCARGOS CORRIENTES	00							
UD 87	87/1	ENCARGOS CORRIENTES	00							
UD 88	88/1	ENCARGOS CORRIENTES	00							
UD 89	89/1	ENCARGOS CORRIENTES	00							
UD 90	90/1	ENCARGOS CORRIENTES	00							
UD 91	91/1	ENCARGOS CORRIENTES	00							
UD 92	92/1	ENCARGOS CORRIENTES	00							
UD 93	93/1	ENCARGOS CORRIENTES	00							
UD 94	94/1	ENCARGOS CORRIENTES	00							
UD 95	95/1	ENCARGOS CORRIENTES	00							
UD 96	96/1	ENCARGOS CORRIENTES	00							
UD 97	97/1	ENCARGOS CORRIENTES	00							
UD 98	98/1	ENCARGOS CORRIENTES	00							
UD 99	99/1	ENCARGOS CORRIENTES	00							
UD 100	100/1	ENCARGOS CORRIENTES	00							
TOTAL				311,962,326.31		6,481,721.24	444,160.00	374,155,744.07	374,155,744.07	31,291,500.34

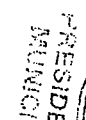
Bajo protesta de que LA VERDAD DE LOS DATOS QUE LAS CIFRAS DE LOS PROGRAMAS Y PROYECTOS DE INVERSION SON RAZONABLEMENTE CORRECTA Y ES RESPONSABILIDAD DEL EMISOR




 C. ANTONIO DOMINGUEZ VAQUERO,
 ASESORADO DEL ALFARERADO DEL AYUNTAMIENTO



RECIBIDA


 PRESIDENCIA
 MUNICIPAL



MUNICIPIO DE BALCAN
ESTADO DEL EJERCICIO DEL PRESUPUESTO POR FUENTE Y
CAPITULO
DE ENERO A DICIEMBRE 2017

OBJETO DEL GASTO	PRESUPUESTO AUTORIZADO							CREDITO DISPONIBLE PARA COMPROMETER (MODIFICADO - COMPROMETIDO)	CREDITO DISPONIBLE (MODIFICADO - DEVENGADO)
	PRESUPUESTO DE RECURSOS AUTORIZADO	REVISIONES	MODIFICADO	COMPROMETIDO	DEVENGADO	EJERCIDO	PARADO		

NORMAL

NUEVO

1011 PARTICIPACIONES

1000 SERVICIOS PERSONALES	\$ 119,147,444.24	\$ 40,013,094.21	\$ 121,001,182.79	\$ 121,001,182.79	\$ 121,001,182.79	\$ 121,001,182.79	\$ 121,001,182.79		
2000 MATERIALES Y SUMINISTROS	\$ 8,944,063.40	\$ 8,464,397.94	\$ 3,453,381.01	\$ 3,453,381.01	\$ 3,453,381.01	\$ 3,453,381.01	\$ 3,453,381.01		
3000 SERVICIOS GENERALES	\$ 41,084,784.36	\$ 11,081,500.70	\$ 36,637,818.83	\$ 36,637,818.83	\$ 36,637,818.83	\$ 36,637,818.83	\$ 36,637,818.83		
4000 TRANSFERENCIAS, ASIGNACIONES, SUBSIDIOS Y OTRAS AYUDAS	\$ 2,910,000.00	\$ 1,880,974.12	\$ 2,218,967.02	\$ 2,218,967.02	\$ 2,218,967.02	\$ 2,218,967.02	\$ 2,218,967.02		
5000 BIENES MUEBLES, INMUEBLES E INTANGIBLES		\$ 12,000.00							
7000 INVERSIONES FINANCIERAS Y OTRAS PROVISIONES	\$ 2,525,174.47	\$ 22,770,684.29	\$ 599,309.55					\$ 599,309.55	599309.55
8000 PARTICIPACIONES Y APORTACIONES			\$ 40,000.00	\$ 40,000.00	\$ 40,000.00	\$ 40,000.00	\$ 40,000.00		
TOTAL FUENTE 1011	\$ 174,592,269.47	\$ 84,222,630.88	\$ 183,850,660.00	\$ 183,351,350.45	\$ 183,351,350.45	\$ 183,351,350.45	\$ 183,351,350.45	\$ 599,309.55	599309.55

1040 IRR PARTICIPABLE

1000 SERVICIOS PERSONALES		\$ 2,229,977.81	\$ 3,891,666.65	\$ 3,891,666.65	\$ 3,891,666.65	\$ 3,891,666.65	\$ 3,891,666.65		
2000 MATERIALES Y SUMINISTROS		\$ 10,673.42	\$ 564,370.40	\$ 564,370.40	\$ 564,370.40	\$ 564,370.40	\$ 564,370.40		
3000 SERVICIOS GENERALES	\$ 95,442.00	\$ 48,720.01	\$ 863,277.55	\$ 863,277.55	\$ 863,277.55	\$ 863,277.55	\$ 863,277.55		
4000 TRANSFERENCIAS, ASIGNACIONES, SUBSIDIOS Y OTRAS AYUDAS			\$ 720,627.96	\$ 720,627.96	\$ 720,627.96	\$ 720,627.96	\$ 720,627.96		
5000 BIENES MUEBLES, INMUEBLES E INTANGIBLES			\$ 11,664.00	\$ 11,664.00	\$ 11,664.00	\$ 11,664.00	\$ 11,664.00		
6000 INVERSION PUBLICA		\$ 7,524.09	\$ 477,863.48	\$ 477,863.48	\$ 477,863.48	\$ 477,863.48	\$ 477,863.48		
7000 INVERSIONES FINANCIERAS Y OTRAS PROVISIONES	\$ 6,770,725.25	\$ 7,948,786.25	\$ 6,045.96					\$ 6,045.96	6045.96
TOTAL FUENTE 1040	\$ 6,866,187.25	\$ 10,243,381.68	\$ 6,535,416.00	\$ 6,529,370.04	\$ 6,529,370.04	\$ 6,529,370.04	\$ 6,529,370.04	\$ 6,045.96	6045.96

4102 INGRESOS DE GESTIÓN

1000 SERVICIOS PERSONALES	\$ 4,499,890.00	\$ 4,397,423.16	\$ 7,031,376.42	\$ 7,031,376.42	\$ 7,031,376.42	\$ 7,031,376.42	\$ 7,031,376.42		
2000 MATERIALES Y SUMINISTROS	\$ 542,000.00	\$ 489,584.80	\$ 322,449.42	\$ 322,449.42	\$ 322,449.42	\$ 322,449.42	\$ 322,449.42		
3000 SERVICIOS GENERALES	\$ 770,000.00	\$ 4,311,905.90	\$ 718,100.95	\$ 718,100.95	\$ 718,100.95	\$ 718,100.95	\$ 718,100.95		
4000 TRANSFERENCIAS, ASIGNACIONES, SUBSIDIOS Y OTRAS AYUDAS	\$ 1,038,100.00	\$ 361,610.00	\$ 1,471,185.00	\$ 1,471,185.00	\$ 1,471,185.00	\$ 1,471,185.00	\$ 1,471,185.00		
5000 BIENES MUEBLES, INMUEBLES E INTANGIBLES			\$ 83,485.44	\$ 83,485.44	\$ 83,485.44	\$ 83,485.44	\$ 83,485.44		
6000 INVERSION PUBLICA	\$ 350,000.00	\$ 350,000.00							
7000 INVERSIONES FINANCIERAS Y OTRAS PROVISIONES	\$ 4,259,892.31	\$ 10,381,986.83	\$ 273,763.77					\$ 273,763.77	273763.77
8000 PARTICIPACIONES Y APORTACIONES			\$ 2,000,000.00	\$ 2,000,000.00	\$ 2,000,000.00	\$ 2,000,000.00	\$ 2,000,000.00		
TOTAL FUENTE 4102	\$ 11,459,782.31	\$ 20,292,510.89	\$ 11,900,361.00	\$ 11,626,597.23	\$ 11,626,597.23	\$ 11,626,597.23	\$ 11,626,597.23	\$ 273,763.77	273763.77

9048 SUBSIDIO FORTASEG

1000 SERVICIOS PERSONALES	\$ 678,648.85	\$ 1,770,612.29	\$ 1,770,612.29	\$ 1,767,602.16	\$ 1,767,602.16	\$ 1,767,602.16	\$ 1,767,602.16		3010.13
2000 MATERIALES Y SUMINISTROS	\$ 831,641.12	\$ 3,176,358.88	\$ 3,176,358.88	\$ 3,176,358.88	\$ 3,176,358.88	\$ 3,176,358.88	\$ 3,176,358.88		

[Handwritten signature]



ESTADO DEL EJERCICIO DEL PRESUPUESTO POR FUENTE Y
CAPITULO
DE ENERO A DICIEMBRE 2017

OBJETO DEL GASTO	PRESUPUESTO AUTORIZADO		MODIFICADO	COMPROMETIDO	DEVENGADO	EJERCIDO	PAGADO	CREDITO DISPONIBLE PARA COMPROMETER (MODIFICADO COMPROMETIDO)	CREDITO DISPONIBLE (MODIFICADO DEVENGADO)
	PRESUPUESTO DE INGRESOS APROBADO	REDUCCIONES							
3000 SERVICIOS GENERALES		\$ 279,339.58	\$ 3,471,462.71	\$ 3,471,462.71	\$ 3,471,462.71	\$ 3,471,462.71	\$ 3,471,462.71		
4000 TRANSFERENCIAS, ASIGNACIONES, SUBSIDIOS Y OTRAS AYUDAS		\$ 54,000.00	\$ 72,000.00	\$ 72,000.00	\$ 72,000.00	\$ 72,000.00	\$ 72,000.00		
5100 BIENES MUEBLES, INMUEBLES E INTANGIBLES		\$ 198,821.12	\$ 2,440,978.88	\$ 2,440,978.88	\$ 2,440,978.88	\$ 2,440,978.88	\$ 2,440,978.88		
6100 INVERSION PUBLICA		\$ 7,061.86	\$ 342,938.14	\$ 342,938.14	\$ 342,938.14	\$ 342,938.14	\$ 342,938.14		
7000 INVERSIONES FINANCIERAS Y OTRAS PROVISIONES	\$ 11,000,000.00	\$ 13,000,980.73	\$ 725,649.10					\$ 725,649.10	725649.10
TOTAL FUENTE 5048	\$ 11,000,000.00	\$ 15,049,892.28	\$ 12,008,000.00	\$ 11,274,356.90	\$ 11,274,349.77	\$ 11,274,349.77	\$ 11,274,349.77	\$ 725,649.10	725649.23
5163 PROYECTO APARTADO AGUA LIMPIA (AAL)									
7000 INVERSIONES FINANCIERAS Y OTRAS PROVISIONES		\$ 295,895.00							
8000 PARTICIPACIONES Y APORTACIONES			\$ 295,895.00	\$ 295,895.00	\$ 295,895.00	\$ 295,895.00	\$ 295,895.00		
TOTAL FUENTE 5163		\$ 295,895.00	\$ 295,895.00	\$ 295,895.00	\$ 295,895.00	\$ 295,895.00	\$ 295,895.00		
5168 PROGRAMA DE TRATAMIENTO DE AGUAS RESIDUALES									
7000 INVERSIONES FINANCIERAS Y OTRAS PROVISIONES		\$ 1,510,000.00							
TOTAL FUENTE 5168		\$ 1,510,000.00							
516X PROYECTO APARTADO URBANO (APAU)									
6100 INVERSION PUBLICA		\$ 373,935.75	\$ 12,944,109.25	\$ 12,944,109.25	\$ 12,944,109.25	\$ 12,944,109.25	\$ 12,944,109.25		
7000 INVERSIONES FINANCIERAS Y OTRAS PROVISIONES		\$ 13,630,220.75	\$ 71,917.00					\$ 71,917.00	71917.00
TOTAL FUENTE 516X		\$ 14,003,876.50	\$ 13,016,026.25	\$ 12,944,109.25	\$ 12,944,109.25	\$ 12,944,109.25	\$ 12,944,109.25	\$ 71,917.00	71917.00
523E PROYECTOS DE DESARROLLO REGIONAL									
6100 INVERSION PUBLICA		\$ 227,447.32	\$ 8,962,115.25	\$ 8,962,115.25	\$ 8,962,115.25	\$ 8,962,115.25	\$ 8,962,115.25		
7000 INVERSIONES FINANCIERAS Y OTRAS PROVISIONES		\$ 9,109,562.57	\$ 227,447.32					\$ 227,447.32	227447.32
TOTAL FUENTE 523E		\$ 9,417,009.89	\$ 9,189,562.57	\$ 8,962,115.25	\$ 8,962,115.25	\$ 8,962,115.25	\$ 8,962,115.25	\$ 227,447.32	227447.32
523J FONDO PARA ENTIDADES FEDERATIVAS Y MUNICIPIOS PRODUCTORES DE HIDROCARBUROS (U893)									
2000 MATERIALES Y SUMINISTROS		\$ 3.00	\$ 68,016.72	\$ 68,016.72	\$ 68,016.72	\$ 68,016.72	\$ 68,016.72		
6100 INVERSION PUBLICA		\$ 103,252.39	\$ 30,086,050.85	\$ 1,975,360.85	\$ 1,975,360.85	\$ 1,975,360.85	\$ 1,975,360.85	\$ 28,110,690.00	28110690.00
7000 INVERSIONES FINANCIERAS Y OTRAS PROVISIONES		\$ 30,755,313.16	\$ 256,934.41					\$ 256,934.41	256934.41
TOTAL FUENTE 523J		\$ 30,358,578.55	\$ 30,448,081.96	\$ 2,041,377.57	\$ 2,041,377.57	\$ 2,041,377.57	\$ 2,041,377.57	\$ 28,405,624.41	28406624.41
523M FONDO PARA EL FORTALECIMIENTO DE LA INFRAESTRUCTURA ESTATAL Y MUNICIPAL (FORTALECE)									
6100 INVERSION PUBLICA		\$ 254,025.29	\$ 8,721,149.71	\$ 8,721,149.71	\$ 8,721,149.71	\$ 8,721,149.71	\$ 8,721,149.71		
7000 INVERSIONES FINANCIERAS Y OTRAS PROVISIONES		\$ 8,975,175.00	\$ 254,025.29					\$ 254,025.29	254025.29
TOTAL FUENTE 523M		\$ 9,229,200.29	\$ 8,975,175.00	\$ 8,721,149.71	\$ 8,721,149.71	\$ 8,721,149.71	\$ 8,721,149.71	\$ 254,025.29	254025.29
523T FONDO PARA FRONTERAS									
6100 INVERSION PUBLICA		\$ 305,011.44	\$ 7,585,091.56	\$ 7,585,091.56	\$ 7,585,091.56	\$ 7,585,091.56	\$ 7,585,091.56		
7000 INVERSIONES FINANCIERAS Y OTRAS PROVISIONES		\$ 7,890,103.00	\$ 305,011.44					\$ 305,011.44	305011.44
TOTAL FUENTE 523T		\$ 8,195,114.44	\$ 7,890,103.00	\$ 7,585,091.56	\$ 7,585,091.56	\$ 7,585,091.56	\$ 7,585,091.56	\$ 305,011.44	305011.44
5333 FII FONDO DE APORTACIONES PARA LA INFRAESTRUCTURA SOCIAL ESTATAL (FISE)									
6100 INVERSION PUBLICA		\$ 704,112.09	\$ 12,916,325.62	\$ 12,916,325.62	\$ 12,916,325.62	\$ 12,916,325.62	\$ 12,916,325.62		

Handwritten signature or initials



ESTADO DEL EJERCICIO DEL PRESUPUESTO POR FUENTE Y CAPITULO DE ENERO A DICIEMBRE 2017

OBJETO DEL GASTO	PRESUPUESTO AUTORIZADO		MODIFICADO	COMPROMETIDO	DEVENGADO	EJERCIDO	PAGADO	CREDITO DISPONIBLE PARA COMPROMETER (MODIFICADO + COMPROMETIDO)	CREDITO DISPONIBLE (MODIFICADO + DEVENGADO)
	PRESUPUESTO DE EGRESOS APROBADO	REDUCCIONES							
7000 INVERSIONES FINANCIERAS Y OTRAS PROVISIONES		\$ 14,324,549.79	\$ 0.01					\$ 0.01	0.01
TOTAL FUENTE 5333		\$ 15,026,661.88	\$ 12,916,325.63	\$ 12,916,325.62	\$ 12,916,325.62	\$ 12,916,325.62	\$ 12,916,325.62	\$ 0.01	0.01

5334 FMI FONDO DE APORTACIONES PARA LA INFRAESTRUCTURA SOCIAL MUNICIPAL (FISM)									
2000 MATERIALES Y SUMINISTROS		\$ 160,726.10	\$ 1,747,022.19	\$ 1,747,022.19	\$ 1,747,022.19	\$ 1,747,022.19	\$ 1,747,022.19		
3000 SERVICIOS GENERALES		\$ 91,744.15	\$ 588,239.61	\$ 588,239.61	\$ 588,239.61	\$ 588,239.61	\$ 588,239.61		
4000 TRANSFERENCIAS, ASIGNACIONES, SUBSIDIOS Y OTRAS AYUDAS		\$ 619,433.52	\$ 10,745,708.14	\$ 10,745,708.14	\$ 10,745,708.14	\$ 10,745,708.14	\$ 10,745,708.14		
5000 BIENES MUEBLES, INMUEBLES E INTANGIBLES		\$ 0.05	\$ 400,119.04	\$ 400,119.04	\$ 400,119.04	\$ 400,119.04	\$ 400,119.04		
6000 INVERSION PUBLICA		\$ 814,903.11	\$ 47,355,961.11	\$ 47,355,961.11	\$ 47,355,961.11	\$ 47,355,961.11	\$ 47,355,961.11		
7000 INVERSIONES FINANCIERAS Y OTRAS PROVISIONES	\$ 65,609,527.35	\$ 71,334,841.60	\$ 2,144.91					\$ 2,144.91	2144.91
8000 PARTICIPACIONES Y APORTACIONES			\$ 9,327,106.00	\$ 9,327,106.00	\$ 9,327,106.00	\$ 9,327,106.00	\$ 9,327,106.00		
TOTAL FUENTE 5334	\$ 65,609,527.35	\$ 73,021,648.53	\$ 70,166,301.00	\$ 70,164,156.09	\$ 70,164,156.09	\$ 70,164,156.09	\$ 70,164,156.09	\$ 2,144.91	2144.91

5335 FIV FONDO DE APORTACIONES PARA EL FORTALECIMIENTO DE LOS MUNICIPIOS (PORTAMUN)									
1000 SERVICIOS PERSONALES	\$ 28,223,362.41	\$ 5,677,157.98	\$ 31,191,055.51	\$ 31,191,055.51	\$ 31,191,055.51	\$ 31,191,055.51	\$ 31,191,055.51		
2000 MATERIALES Y SUMINISTROS	\$ 2,116,240.90	\$ 1,849,021.60	\$ 2,124,725.24	\$ 2,124,725.24	\$ 2,124,725.24	\$ 2,124,725.24	\$ 2,124,725.24		
3000 SERVICIOS GENERALES	\$ 161,760.10	\$ 131,169.09	\$ 324,867.01	\$ 324,867.01	\$ 324,867.01	\$ 324,867.01	\$ 324,867.01		
7000 INVERSIONES FINANCIERAS Y OTRAS PROVISIONES		\$ 3,804,094.05	\$ 1,446.24					\$ 1,446.24	1446.24
TOTAL FUENTE 5335	\$ 30,504,363.41	\$ 11,461,442.72	\$ 33,642,094.00	\$ 33,640,647.76	\$ 33,640,647.76	\$ 33,640,647.76	\$ 33,640,647.76	\$ 1,446.24	1446.24

8021 RECURSOS TRANSFERIDOS									
1000 SERVICIOS PERSONALES	\$ 4,261,114.60	\$ 3,215,981.57	\$ 1,059,050.62	\$ 1,059,050.62	\$ 1,059,050.62	\$ 1,059,050.62	\$ 1,059,050.62		
2000 MATERIALES Y SUMINISTROS	\$ 721,115.86	\$ 636,346.02	\$ 1,421,816.19	\$ 1,421,816.19	\$ 1,421,816.19	\$ 1,421,816.19	\$ 1,421,816.19		
3000 SERVICIOS GENERALES	\$ 3,283,019.83	\$ 51,895.25	\$ 3,985,807.75	\$ 3,985,807.75	\$ 3,985,807.75	\$ 3,985,807.75	\$ 3,985,807.75		
7000 INVERSIONES FINANCIERAS Y OTRAS PROVISIONES		\$ 1,096,585.31	\$ 184,113.83					\$ 184,113.83	184113.83
TOTAL FUENTE 8021	\$ 8,285,259.29	\$ 5,506,559.15	\$ 6,850,799.39	\$ 6,466,674.56	\$ 6,466,674.56	\$ 6,466,674.56	\$ 6,466,674.56	\$ 184,113.83	184113.83
TOTAL SITUACION NUEVO	\$ 308,487,379.09	\$ 310,816,601.44	\$ 387,576,709.82	\$ 356,519,210.99	\$ 356,516,200.86	\$ 356,516,200.86	\$ 356,516,200.86	\$ 31,057,498.83	31068508.96

REFRENDO

5048 SUBSIDIO PORTABO									
2000 MATERIALES Y SUMINISTROS			\$ 120,000.00					\$ 120,000.00	120000.00
5000 BIENES MUEBLES, INMUEBLES E INTANGIBLES			\$ 1,050,000.00					\$ 1,050,000.00	1050000.00
TOTAL FUENTE 5048			\$ 1,170,000.00					\$ 1,170,000.00	1170000.00

523P FORTALECIMIENTO FINANCIERO PARA INVERSION 4									
7000 INVERSION PUBLICA		\$ 5,794.59	\$ 2,287,753.24	\$ 2,287,753.24	\$ 2,287,753.24	\$ 2,287,753.24	\$ 2,287,753.24		
7000 INVERSIONES FINANCIERAS Y OTRAS PROVISIONES		\$ 2,307,342.40							
TOTAL FUENTE 523P		\$ 2,317,136.99	\$ 2,287,753.24	\$ 2,287,753.24	\$ 2,287,753.24	\$ 2,287,753.24	\$ 2,287,753.24		
TOTAL SITUACION REFRENDO		\$ 2,317,136.00	\$ 3,457,753.24	\$ 2,287,753.24	\$ 2,287,753.24	\$ 2,287,753.24	\$ 2,287,753.24	\$ 1,170,000.00	1170000.00

ADEFAS

1011 PARTICIPACIONES									
5000 DEUDA PUBLICA	\$ 9,598,152.00		\$ 9,598,152.00	\$ 9,598,152.00	\$ 9,598,152.00	\$ 9,598,152.00	\$ 9,598,152.00		
TOTAL FUENTE 1011	\$ 9,598,152.00		\$ 9,598,152.00	\$ 9,598,152.00	\$ 9,598,152.00	\$ 9,598,152.00	\$ 9,598,152.00		
TOTAL SITUACION ADEFAS	\$ 9,598,152.00		\$ 9,598,152.00	\$ 9,598,152.00	\$ 9,598,152.00	\$ 9,598,152.00	\$ 9,598,152.00		



ESTADO DEL EJERCICIO DEL PRESUPUESTO POR FUENTE Y
CAPITULO
DE ENERO A DICIEMBRE 2017

OBJETO DEL GASTO	PRESUPUESTO AUTORIZADO		MODIFICADO	COMPROMETIDO	DEVENGADO	EJERCIDO	PAGADO	CREDITO DISPONIBLE PARA COMPROMETER (MODIFICADO - COMPROMETIDO)	CREDITO DISPONIBLE (MODIFICADO - DEVENGADO)
	PRESUPUESTO DE EGRESOS APROBADO	REDUCCIONES							
ECONOMIAS									
1011 PARTICIPACIONES									
3000 MATERIALES Y SUMINISTROS			\$ 5,162.00	\$ 5,162.00	\$ 5,162.00	\$ 5,162.00	\$ 5,162.00		
3000 SERVICIOS GENERALES			\$ 14,789.45	\$ 14,789.45	\$ 14,789.45	\$ 14,789.45	\$ 14,789.45		
5000 BIENES MUEBLES, INMUEBLES E INTANGIBLES			\$ 87,067.22	\$ 87,067.22	\$ 87,067.22	\$ 87,067.22	\$ 87,067.22		
7000 INVERSIONES FINANCIERAS Y OTRAS PROVISIONES		\$ 107,018.67							
TOTAL FUENTE 1011		\$ 107,018.67	\$ 107,018.67	\$ 107,018.67	\$ 107,018.67	\$ 107,018.67	\$ 107,018.67		
1046 ISR PARTICIPABLE									
5000 BIENES MUEBLES, INMUEBLES E INTANGIBLES			\$ 7,774.62	\$ 7,774.62	\$ 7,774.62	\$ 7,774.62	\$ 7,774.62		
7000 INVERSIONES FINANCIERAS Y OTRAS PROVISIONES		\$ 7,774.62							
TOTAL FUENTE 1046		\$ 7,774.62	\$ 7,774.62	\$ 7,774.62	\$ 7,774.62	\$ 7,774.62	\$ 7,774.62		
1602 ADELANTO DE PARTICIPACIONES									
5000 BIENES MUEBLES, INMUEBLES E INTANGIBLES			\$ 9,710.23	\$ 9,710.23	\$ 9,710.23	\$ 9,710.23	\$ 9,710.23		
7000 INVERSIONES FINANCIERAS Y OTRAS PROVISIONES		\$ 9,710.23							
TOTAL FUENTE 1602		\$ 9,710.23	\$ 9,710.23	\$ 9,710.23	\$ 9,710.23	\$ 9,710.23	\$ 9,710.23		
4102 INGRESOS DE GESTIÓN									
1000 SERVICIOS PERSONALES		\$ 7,224.00							
2000 MATERIALES Y SUMINISTROS		\$ 45,992.80							
3000 SERVICIOS GENERALES		\$ 5,568.00							
5000 BIENES MUEBLES, INMUEBLES E INTANGIBLES		\$ 2,090.00	\$ 132,287.98	\$ 132,287.98	\$ 132,287.98	\$ 132,287.98	\$ 132,287.98		
7000 INVERSIONES FINANCIERAS Y OTRAS PROVISIONES		\$ 368,167.64							
TOTAL FUENTE 4102		\$ 329,042.44	\$ 132,287.98	\$ 132,287.98	\$ 132,287.98	\$ 132,287.98	\$ 132,287.98		
5048 SUBSIDIO FORTASEG									
7000 INVERSIONES FINANCIERAS Y OTRAS PROVISIONES		\$ 118,076.54							
TOTAL FUENTE 5048		\$ 118,076.54							
5160 PROGRAMA DE INFRAESTRUCTURA									
7000 INVERSIONES FINANCIERAS Y OTRAS PROVISIONES		\$ 9,693.80	\$ 9,693.79					\$ 9,693.79	9693.79
TOTAL FUENTE 5160		\$ 9,693.80	\$ 9,693.79					\$ 9,693.79	9693.79
523J FONDO PARA ENTIDADES FEDERATIVAS Y MUNICIPIOS PRODUCTORES DE HIDROCARBUROS (U093)									
3000 MATERIALES Y SUMINISTROS			\$ 19,928.30	\$ 19,928.30	\$ 19,928.30	\$ 19,928.30	\$ 19,928.30		
6000 INVERSION PUBLICA		\$ 36,009.42	\$ 988,576.56	\$ 988,576.56	\$ 988,576.56	\$ 988,576.56	\$ 988,576.56		
7000 INVERSIONES FINANCIERAS Y OTRAS PROVISIONES		\$ 1,022,514.36	\$ 10,081.04					\$ 10,081.04	16081.04
TOTAL FUENTE 523J		\$ 1,058,523.78	\$ 1,002,585.90	\$ 988,504.86	\$ 988,504.86	\$ 988,504.86	\$ 988,504.86	\$ 10,081.04	16081.04
523M FONDO PARA EL FORTALECIMIENTO DE LA INFRAESTRUCTURA ESTATAL Y MUNICIPAL (FORTALECE)									
7000 INVERSIONES FINANCIERAS Y OTRAS PROVISIONES		\$ 203,249.63							
TOTAL FUENTE 523M		\$ 203,249.63							

523O FORTALECIMIENTO FINANCIERO



ESTADO DEL EJERCICIO DEL PRESUPUESTO POR FUENTE Y CAPITULO DE ENERO A DICIEMBRE 2017

OBJETO DEL GASTO	PRESUPUESTO AUTORIZADO		MODIFICADO	COMPROMETIDO	DEVENGADO	EJERCIDO	PAGADO	CREDITO DISPONIBLE PARA COMPROMETER (MODIFICADO - COMPROMETIDO)	CREDITO DISPONIBLE (MODIFICADO - DEVENGADO)
	PRESUPUESTO DE EGRESOS APROBADO	REDUCCIONES							
7000 INVERSIONES FINANCIERAS Y OTRAS PROVISIONES		\$ 313,171.01							
TOTAL FUENTE 5230		\$ 313,171.01							
5333 FMI FONDO DE APORTACIONES PARA LA INFRAESTRUCTURA SOCIAL ESTATAL (FISE)									
7000 INVERSIONES FINANCIERAS Y OTRAS PROVISIONES		\$ 32,637.27							
TOTAL FUENTE 5333		\$ 32,637.27							
5338 FIV FONDO DE APORTACIONES PARA EL FORTALECIMIENTO DE LOS MUNICIPIOS (FORTAMUH)									
3000 MATERIALES Y SUMINISTROS		\$ 0.39	\$ 350,251.50	\$ 350,251.50	\$ 350,251.50	\$ 350,251.50	\$ 350,251.50		
6000 INVERSION PUBLICA		\$ 1,490.73	\$ 119,884.83	\$ 119,884.83	\$ 119,884.83	\$ 119,884.83	\$ 119,884.83		
7000 INVERSIONES FINANCIERAS Y OTRAS PROVISIONES		\$ 473,118.28							
TOTAL FUENTE 5338		\$ 474,609.40	\$ 470,136.43	\$ 470,136.43	\$ 470,136.43	\$ 470,136.43	\$ 470,136.43		
6021 RECURSOS TRANSFERIDOS									
3000 MATERIALES Y SUMINISTROS		\$ 0.07	\$ 99,292.46	\$ 99,292.46	\$ 99,292.46	\$ 99,292.46	\$ 99,292.46		
5000 BIENES MUEBLES, INMUEBLES E INTANGIBLES			\$ 5,995.01	\$ 5,995.01	\$ 5,995.01	\$ 5,995.01	\$ 5,995.01		
7000 INVERSIONES FINANCIERAS Y OTRAS PROVISIONES		\$ 105,287.47							
TOTAL FUENTE 6021		\$ 105,287.54	\$ 105,287.47	\$ 105,287.47	\$ 105,287.47	\$ 105,287.47	\$ 105,287.47		
TOTAL SITUACION ECONOMIAS		\$ 2,768,894.83	\$ 1,844,485.17	\$ 1,818,728.34	\$ 1,818,728.34	\$ 1,818,728.34	\$ 1,818,728.34	\$ 25,774.83	25774.83
TOTAL NORMAL	\$ 318,095,531.08	\$ 318,002,733.35	\$ 402,477,118.23	\$ 378,223,836.57	\$ 378,220,826.44	\$ 378,220,826.44	\$ 378,220,826.44	\$ 32,253,273.66	32250283.78
INTERESES									
MUEVO									
5048 SUBSIDIO FORTASEG									
7000 INVERSIONES FINANCIERAS Y OTRAS PROVISIONES			\$ 262.50					\$ 262.50	262.50
TOTAL FUENTE 5048			\$ 262.50					\$ 262.50	262.50
5163 PROAGUA APARTADO AGUA LIMPIA (AAL)									
7000 INVERSIONES FINANCIERAS Y OTRAS PROVISIONES			\$ 2.74					\$ 2.74	2.74
TOTAL FUENTE 5163			\$ 2.74					\$ 2.74	2.74
5169 PROGRAMA DE TRATAMIENTO DE AGUAS RESIDUALES									
7000 INVERSIONES FINANCIERAS Y OTRAS PROVISIONES			\$ 80.29					\$ 80.29	80.29
TOTAL FUENTE 5169			\$ 80.29					\$ 80.29	80.29
516X PROAGUA APARTADO URBANO (APAUUR)									
7000 INVERSIONES FINANCIERAS Y OTRAS PROVISIONES			\$ 1,373.84					\$ 1,373.84	1373.84
TOTAL FUENTE 516X			\$ 1,373.84					\$ 1,373.84	1373.84
523E PROYECTOS DE DESARROLLO REGIONAL									
7000 INVERSIONES FINANCIERAS Y OTRAS PROVISIONES			\$ 853.36					\$ 853.36	853.36
TOTAL FUENTE 523E			\$ 853.36					\$ 853.36	853.36
523J FONDO PARA ENTIDADES FEDERATIVAS Y MUNICIPIOS PRODUCTORES DE HIDROCARBUROS (U083)									
7000 INVERSIONES FINANCIERAS Y OTRAS PROVISIONES			\$ 78.89					\$ 78.89	78.89
TOTAL FUENTE 523J			\$ 78.89					\$ 78.89	78.89
523M FONDO PARA EL FORTALECIMIENTO DE LA INFRAESTRUCTURA ESTATAL Y MUNICIPAL (FORTALECE)									

[Handwritten signature]



ESTADO DEL EJERCICIO DEL PRESUPUESTO POR FUENTE Y
CAPITULO
DE ENERO A DICIEMBRE 2017


OBJETO DEL GASTO	PRESUPUESTO AUTORIZADO			COMPROMETIDO	DEVENGADO	EJERCIDO	PAGADO	CREDITO DISPONIBLE PARA COMPROMETER (MODIFICADO - COMPROMETIDO)	CREDITO DISPONIBLE (MODIFICADO - DEVENGADO)
	PRESUPUESTO DE EGRESOS APROBADO	REDUCCIONES	MODIFICADO						
7000 INVERSIONES FINANCIERAS Y OTRAS PROVISIONES			\$ 765.41					\$ 765.41	765.41
TOTAL FUENTE 523M			\$ 765.41					\$ 765.41	765.41
523T FONDO PARA FRONTERAS									
7000 INVERSIONES FINANCIERAS Y OTRAS PROVISIONES			\$ 482.81					\$ 482.81	482.81
TOTAL FUENTE 523T			\$ 482.81					\$ 482.81	482.81
5333 FII FONDO DE APORTACIONES PARA LA INFRAESTRUCTURA SOCIAL ESTATAL (FISE)									
7000 INVERSIONES FINANCIERAS Y OTRAS PROVISIONES			\$ 83.37					\$ 83.37	83.37
TOTAL FUENTE 5333			\$ 83.37					\$ 83.37	83.37
5334 FII FONDO DE APORTACIONES PARA LA INFRAESTRUCTURA SOCIAL MUNICIPAL (FISM)									
4000 TRANSFERENCIAS, ASIGNACIONES, SUBSIDIOS Y OTRAS AYUDAS	\$ 1,193.76		\$ 173,704.77	\$ 173,704.77	\$ 173,704.77	\$ 173,704.77	\$ 173,704.77		
6000 INVERSION PUBLICA	\$ 4,603.42		\$ 371,217.27	\$ 371,217.27	\$ 371,217.27	\$ 371,217.27	\$ 371,217.27		
7000 INVERSIONES FINANCIERAS Y OTRAS PROVISIONES	\$ 550,719.22		\$ 30,149.85					\$ 30,149.85	30149.85
TOTAL FUENTE 5334	\$ 556,516.40		\$ 575,071.89	\$ 544,922.04	\$ 544,922.04	\$ 544,922.04	\$ 544,922.04	\$ 30,149.85	30149.85
5335 FIV FONDO DE APORTACIONES PARA EL FORTALECIMIENTO DE LOS MUNICIPIOS (FORTAMUN)									
7000 INVERSIONES FINANCIERAS Y OTRAS PROVISIONES			\$ 504.32					\$ 504.32	504.32
TOTAL FUENTE 5335			\$ 504.32					\$ 504.32	504.32
6021 RECURSOS TRANSFERIDOS									
7000 INVERSIONES FINANCIERAS Y OTRAS PROVISIONES			\$ 299.23					\$ 299.23	299.23
TOTAL FUENTE 6021			\$ 299.23					\$ 299.23	299.23
TOTAL SITUACION NUEVO	\$ 558,516.40		\$ 579,856.85	\$ 544,922.04	\$ 544,922.04	\$ 544,922.04	\$ 544,922.04	\$ 34,536.61	34836.61
ECONOMIAS									
5048 SUBSIDIO FORTASEG									
7000 INVERSIONES FINANCIERAS Y OTRAS PROVISIONES		\$ 2,612.67							
TOTAL FUENTE 5048		\$ 2,612.67							





ESTADO DEL EJERCICIO DEL PRESUPUESTO POR FUENTE Y
CAPITULO
DE ENERO A DICIEMBRE 2017


OBJETO DEL GASTO	PRESUPUESTO AUTORIZADO		MODIFICADO	COMPROMETIDO	DEVENGADO	EJERCIDO	PAGADO	CREDITO DISPONIBLE PARA COMPROMETER (MODIFICADO - COMPROMETIDO)	CREDITO DISPONIBLE (MODIFICADO - DEVENGADO)
	PRESUPUESTO DE EGRESOS APROBADO	REDUCCIONES							
5160 PROGRAMA DE INFRAESTRUCTURA									
7000 INVERSIONES FINANCIERAS Y OTRAS PROVISIONES		\$ 27.74	\$ 12.13					\$ 12.13	12.13
TOTAL FUENTE 5160		\$ 27.74	\$ 12.13					\$ 12.13	12.13
516X PROAGUA APARTADO URBANO (APAU)									
7000 INVERSIONES FINANCIERAS Y OTRAS PROVISIONES		\$ 119.76							
TOTAL FUENTE 516X		\$ 119.76							
523D FONDO DE CULTURA									
7000 INVERSIONES FINANCIERAS Y OTRAS PROVISIONES		\$ 92.59							
TOTAL FUENTE 523D		\$ 92.59							
523J FONDO PARA ENTIDADES FEDERATIVAS Y MUNICIPIOS PRODUCTORES DE HIDROCARBUROS (U093)									
7000 INVERSIONES FINANCIERAS Y OTRAS PROVISIONES			\$ 271.31					\$ 271.31	271.31
TOTAL FUENTE 523J			\$ 271.31					\$ 271.31	271.31
523M FONDO PARA EL FORTALECIMIENTO DE LA INFRAESTRUCTURA ESTATAL Y MUNICIPAL (FORTALECE)									
7000 INVERSIONES FINANCIERAS Y OTRAS PROVISIONES		\$ 493.69							
TOTAL FUENTE 523M		\$ 493.69							
523O FORTALECIMIENTO FINANCIERO									
7000 INVERSIONES FINANCIERAS Y OTRAS PROVISIONES		\$ 4,708.40							
TOTAL FUENTE 523O		\$ 4,708.40							
5333 FIV FONDO DE APORTACIONES PARA LA INFRAESTRUCTURA SOCIAL ESTATAL (FISE)									
7000 INVERSIONES FINANCIERAS Y OTRAS PROVISIONES		\$ 83.01							
TOTAL FUENTE 5333		\$ 83.01							
5338 FIV FONDO DE APORTACIONES PARA EL FORTALECIMIENTO DE LOS MUNICIPIOS (FORTAMUN)									
7000 INVERSIONES FINANCIERAS Y OTRAS PROVISIONES		\$ 626.26							
TOTAL FUENTE 5338		\$ 626.26							
6021 RECURSOS TRANSFERIDOS									
7000 INVERSIONES FINANCIERAS Y OTRAS PROVISIONES		\$ 466.24							
TOTAL FUENTE 6021		\$ 466.24							
TOTAL SITUACION ECONOMIAS		\$ 9,230.36	\$ 263.44					\$ 283.44	283.44
TOTAL INTERESES		\$ 565,746.76	\$ 580,142.89	\$ 544,822.04	\$ 544,822.04	\$ 544,822.04	\$ 544,822.04	\$ 35,220.05	35220.05
TOTAL	\$ 318,085,531.08	\$ 316,569,480.11	\$ 403,057,252.32	\$ 370,769,758.61	\$ 370,765,748.48	\$ 370,765,748.48	\$ 370,765,748.48	\$ 32,288,493.71	32281503.84

BAJO PROTESTA DE DECIR LA VERDAD DECLARAMOS QUE LAS CIFRAS DEL ESTADO ANALITICO DEL EJERCICIO DEL PRESUPUESTO DE EGRESOS CLASIFICACION FUNCIONAL (FINANCIA Y FUNCION) SON RAZONABLEMENTE CORRECTA Y ES RESPONSABILIDAD DEL EMISOR.


C. ALFONSO DE LA CRUZ GARCIA
DIRECTOR DE PROGRAMACION


C. MARIO EUGENIO BOCANEGRA CRUZ
PRESIDENTE MUNICIPAL


C. ANTONIO GOMEZ VAZQUEZ
SECRETARIO DEL AYUNTAMIENTO


AYUNTAMIENTO CONSTITUCIONAL
2016-2018
BALANCAN, TABASCO
PRESIDENCIA MUNICIPAL



MUNICIPIO DE BALANCAN
Estado Analítico del Ejercicio del Presupuesto (Finalidad y Función)
DE ENERO A DICIEMBRE DE 2017

Concepto	Egresos					
	Aprobado	Ampliaciones / (Reducciones)	Modificado	Devengado	Pagado	SubEjercicio
	1	2	3=1+2	4	5	6=3-4
1 LEGISLACIÓN						
1 LEGISLACIÓN	3,846,529.00	\$ 513,171.07	\$ 4,361,700.07	\$ 4,361,700.07	\$ 4,361,700.07	\$
1 JUSTICIA	3,869,365.80	-\$ 3,544,704.36	\$ 324,661.44	\$ 324,661.44	\$ 324,661.44	\$
1 COORDINACIÓN DE LA POLÍTICA DE GOBIERNO	34,750,889.00	-\$ 1,206,203.28	\$ 33,544,685.72	\$ 33,544,685.72	\$ 33,544,685.72	\$
1 ASUNTOS FINANCIEROS Y HACENDARIOS	12,698,438.00	\$ 3,468,151.83	\$ 16,164,587.83	\$ 16,164,587.83	\$ 16,164,587.83	\$
1 ASUNTOS DE ORDEN PÚBLICO Y DE SEGURIDAD INTERIOR	37,049,704.07	\$ 21,245,066.36	\$ 58,294,770.43	\$ 57,121,760.30	\$ 57,121,760.30	\$ 1,173,010.13
1 OTROS SERVICIOS GENERALES	48,085,486.00	-\$ 835,611.91	\$ 47,249,874.09	\$ 47,249,874.09	\$ 47,249,874.09	\$
2 DESARROLLO SOCIAL						
2 PROTECCIÓN AMBIENTAL	22,487,720.00	\$ 37,633,349.73	\$ 60,121,069.73	\$ 57,076,640.67	\$ 57,076,640.67	\$ 3,044,429.06
2 VIVIENDA Y SERVICIOS A LA COMUNIDAD	13,230,271.00	\$ 75,848,408.86	\$ 89,078,677.86	\$ 81,124,106.92	\$ 81,124,106.92	\$ 7,955,570.94
2 SALUD	2,217,352.00	\$ 310,571.70	\$ 2,527,923.70	\$ 2,527,923.70	\$ 2,527,923.70	\$
2 RECREACIÓN, CULTURA Y OTRAS MANIFESTACIONES SOCIALES	11,078,075.00	\$ 3,737,821.51	\$ 14,815,896.51	\$ 14,815,696.51	\$ 14,815,696.51	\$
2 EDUCACIÓN	0.00	\$ 9,690,080.83	\$ 9,690,080.83	\$ 9,690,080.83	\$ 9,690,080.83	\$
2 PROTECCIÓN SOCIAL	14,172,981.00	\$ 959,942.99	\$ 15,132,923.99	\$ 15,132,923.99	\$ 15,132,923.99	\$
2 OTROS ASUNTOS SOCIALES	0.00	\$ 100,253.58	\$ 100,253.58	\$ 100,253.58	\$ 100,253.58	\$
3 DESARROLLO ECONÓMICO						
3 AGROPECUARIA, SILVICULTURA, PESCA Y CAZA	6,833,700.00	\$ 14,665,924.91	\$ 21,499,624.91	\$ 4,388,934.91	\$ 4,388,934.91	\$ 17,110,690.00
3 TRANSPORTE	0.00	\$ 679,983.76	\$ 679,983.76	\$ 679,983.76	\$ 679,983.76	\$
3 TURISMO	4,595,431.00	-\$ 1,325,152.84	\$ 3,270,278.16	\$ 3,270,278.16	\$ 3,270,278.16	\$
3 OTRAS INDUSTRIAS Y OTROS ASUNTOS ECONÓMICOS	93,581,439.21	-\$ 81,276,026.50	\$ 12,305,412.71	\$ 9,297,609.00	\$ 9,297,609.00	\$ 3,007,803.71
4 OTRAS NO CLASIFICADAS EN LAS FUNCIONES ANTERIORES						
4 TRANSFERENCIAS, PARTICIPACIONES Y APORTACIONES ENTRE DIFERENTES NIVELES Y ÓRDENES DE GOBIERNO	0.00	\$ 4,295,895.00	\$ 4,295,895.00	\$ 4,295,895.00	\$ 4,295,895.00	\$
4 ADEUDOS DE EJERCICIOS FISCALES ANTERIORES	9,598,152.00	\$	\$ 9,598,152.00	\$ 9,598,152.00	\$ 9,598,152.00	\$
Total de Gasto	318,095,531.08	\$ 84,961,721.24	\$ 403,057,252.32	\$ 370,765,748.48	\$ 370,765,748.48	\$ 32,291,503.84

BAJO PROTESTA DE DECIR LA VERDAD DECLARAMOS QUE LAS CIFRAS DEL ESTADO ANALITICO DEL EJERCICIO DEL PRESUPUESTO DE EGRESOS CLASIFICACION FUNCIONAL (FINALIDAD Y FUNCION) SON RAZONABLEMENTE CORRECTA Y ES RESPONSABILIDAD DEL EMISOR.

C. ALFONSO DE LA CRUZ GARCÍA
DIRECTOR DE PROGRAMACIÓN

C. MARIC EUGENIO BOCANEGRA CRUZ
PRESIDENTE MUNICIPAL

C. ANTONIO GOMEZ VÁZQUEZ
SECRETARIO DEL AYUNTAMIENTO

PRESIDENCIA
MUNICIPAL

DIRECCION DE
PROGRAMACION



MUNICIPIO DE BALANCAN
ESTADO ANALITICO ADMINISTRATIVO DEL PRESUPUESTO EJERCIDO (A)
EJERCICIO 2017 DE ENERO A DICIEMBRE

UNIDAD ADMINISTRATIVA	PPTO AUTORIZADO	PPTO MODIFICADO	DEVENGADO	GASTO TOTAL (EJERCIDO)	SERVICIOS PERSONALES 1000	MATERIALES Y SUMINISTROS 2000	SERVICIOS GENERALES 3000	TRANSFERENCIAS, ASIGNACIONES, SUBSIDIOS Y OTRAS AYUDAS	B MUEBLES, INMUEBLES E INTANGIBLES 500	INVERSION PUBLICA 6000	INVERSIONES FINANCIERAS Y OTRAS PROVISIONES	PARTICIPACIONES Y APORTACIONES 8000	DEUDA PUBLICA 9000
1011 PARTICIPACIONES													
01	PRESIDENCIA MUNICIPAL	\$ 12,285,639.00	\$ 11,808,571.84	\$ 11,808,571.84	\$ 11,808,571.84	\$ 10,485,208.23	\$ 267,346.67	\$ 212,713.44	\$ 643,303.50	\$ -	\$ -	\$ -	0.00
02	SECRETARIA DEL H AYUNTAMIENTO	\$ 15,978,803.00	\$ 13,432,821.11	\$ 13,432,821.11	\$ 13,432,821.11	\$ 11,690,406.11	\$ 184,701.78	\$ 1,553,653.22	\$ -	\$ 4,050.00	\$ -	\$ -	0.00
03	DIRECCION DE FINANZAS	\$ 18,987,948.00	\$ 20,824,641.79	\$ 20,824,641.79	\$ 20,824,641.79	\$ 10,823,901.76	\$ 134,814.68	\$ 267,773.35	\$ -	\$ -	\$ -	\$ -	9,598,152.00
04	DIRECCION DE PROGRAMACION	\$ 7,559,394.47	\$ 5,535,863.79	\$ 4,936,554.24	\$ 4,936,554.24	\$ 3,953,876.88	\$ 78,129.91	\$ 896,105.45	\$ -	\$ 10,442.00	\$ -	\$ -	0.00
05	CONTRALORIA MUNICIPAL	\$ 3,848,529.00	\$ 4,316,347.04	\$ 4,316,347.04	\$ 4,316,347.04	\$ 4,228,466.82	\$ 17,458.12	\$ 68,072.10	\$ -	\$ 4,350.00	\$ -	\$ -	0.00
06	DIRECCION DE DESARROLLO	\$ 7,533,700.00	\$ 3,934,794.59	\$ 3,934,794.59	\$ 3,934,794.59	\$ 3,850,392.46	\$ 69,876.32	\$ 14,525.81	\$ -	\$ -	\$ -	\$ -	0.00
07	DIRECCION DE FOMENTO ECONOMICO Y TURISMO	\$ 4,595,431.00	\$ 3,262,339.81	\$ 3,262,339.81	\$ 3,262,339.81	\$ 1,748,733.86	\$ 58,372.57	\$ 1,153,857.58	\$ 300,376.00	\$ -	\$ -	\$ -	0.00
08	DIRECCION DE OBRAS ORDENAMIENTO TERRITORIAL Y SERVICIOS MUNICIPALES	\$ 31,629,779.00	\$ 30,142,420.99	\$ 30,142,420.99	\$ 30,142,420.99	\$ 27,363,006.90	\$ 1,820,198.04	\$ 959,218.05	\$ -	\$ -	\$ -	\$ -	0.00
09	DIRECCION DE EDUCACION CULTURA Y RECREACION	\$ 12,062,796.00	\$ 9,564,452.12	\$ 9,564,452.12	\$ 9,564,452.12	\$ 8,453,445.07	\$ 147,170.57	\$ 840,963.48	\$ 122,873.00	\$ -	\$ -	\$ -	0.00
10	DIRECCION DE ADMINISTRACION	\$ 41,270,104.00	\$ 39,926,121.79	\$ 39,926,121.79	\$ 39,926,121.79	\$ 11,056,020.19	\$ 229,803.20	\$ 28,572,083.18	\$ -	\$ 68,215.22	\$ -	\$ -	0.00
11	DIRECCION DE SEGURIDAD PUBLICA	\$ -	\$ 4,019,420.31	\$ 4,019,420.31	\$ 4,019,420.31	\$ 4,019,420.31	\$ -	\$ -	\$ -	\$ -	\$ -	\$ -	0.00
12	DIRECCION DE TRANSITO	\$ 2,195,916.00	\$ 2,028,720.54	\$ 2,028,720.54	\$ 2,028,720.54	\$ 2,028,720.54	\$ -	\$ -	\$ -	\$ -	\$ -	\$ -	0.00
13	DIRECCION DE ASUNTOS JURIDICOS	\$ 5,175,261.00	\$ 3,362,201.38	\$ 3,362,201.38	\$ 3,362,201.38	\$ 2,464,717.60	\$ 19,209.70	\$ 878,274.08	\$ -	\$ -	\$ -	\$ -	0.00
14	DIRECCION DE ATENCION CIUDADANA	\$ 751,555.00	\$ 791,918.72	\$ 791,918.72	\$ 791,918.72	\$ 791,918.72	\$ -	\$ -	\$ -	\$ -	\$ -	\$ -	0.00
15	DIRECCION DE ATENCION A LAS MUJERES	\$ 1,469,683.00	\$ 1,453,677.99	\$ 1,453,677.99	\$ 1,453,677.99	\$ 1,446,343.66	\$ 2,462.33	\$ -	\$ 4,872.00	\$ -	\$ -	\$ -	0.00
16	DIRECCION DE PROTECCION AMBIENTAL Y DESARROLLO SUSTENTABLE	\$ 4,027,247.00	\$ 2,866,682.34	\$ 2,866,682.34	\$ 2,866,682.34	\$ 2,814,556.63	\$ 12,125.71	\$ -	\$ -	\$ -	\$ -	\$ 40,000.00	0.00
17	PROTECCION CIVIL	\$ 419,540.00	\$ 1,037,857.74	\$ 1,037,857.74	\$ 1,037,857.74	\$ 499,849.74	\$ -	\$ -	\$ 538,008.00	\$ -	\$ -	\$ -	0.00
18	COORDINACION DEL DIF	\$ 14,419,115.00	\$ 15,346,976.78	\$ 15,346,976.78	\$ 15,346,976.78	\$ 13,283,197.51	\$ 418,876.21	\$ 1,235,368.54	\$ 409,534.52	\$ -	\$ -	\$ -	0.00
TOTAL		\$ 184,190,420.47	\$ 173,855,630.67	\$ 173,058,621.12	\$ 173,058,621.12	\$ 121,001,182.79	\$ 3,458,543.81	\$ 36,652,808.28	\$ 2,218,967.02	\$ 87,057.22	\$ -	\$ 40,000.00	9,598,152.00
1046 ISR PARTICIPABLE													
01	PRESIDENCIA MUNICIPAL	\$ -	\$ 731,278.35	\$ 731,278.35	\$ 731,278.35	\$ 731,278.35	\$ -	\$ -	\$ -	\$ -	\$ -	\$ -	0.00
02	SECRETARIA DEL H AYUNTAMIENTO	\$ -	\$ 211,563.04	\$ 211,563.04	\$ 211,563.04	\$ 211,563.04	\$ -	\$ -	\$ -	\$ -	\$ -	\$ -	0.00
03	DIRECCION DE FINANZAS	\$ 95,442.00	\$ 150,679.78	\$ 150,679.78	\$ 150,679.78	\$ 47,463.16	\$ -	\$ 95,442.00	\$ -	\$ 7,774.62	\$ -	\$ -	0.00
04	DIRECCION DE PROGRAMACION	\$ 6,770,725.25	\$ 18,553.76	\$ 13,507.80	\$ 13,507.80	\$ 13,507.80	\$ -	\$ -	\$ -	\$ -	\$ -	\$ -	0.00
05	CONTRALORIA MUNICIPAL	\$ -	\$ 7,226.37	\$ 7,226.37	\$ 7,226.37	\$ 7,226.37	\$ -	\$ -	\$ -	\$ -	\$ -	\$ -	0.00
06	DIRECCION DE DESARROLLO	\$ -	\$ 831,207.40	\$ 831,207.40	\$ 831,207.40	\$ 110,578.44	\$ -	\$ -	\$ 720,827.96	\$ -	\$ -	\$ -	0.00



MUNICIPAL DE BALANCAN
ESTADO ANALITICO ADMINISTRATIVO DEL PRESUPUESTO EJERCIDO (A)
EJERCICIO 2017 DE ENERO A DICIEMBRE

UNIDAD ADMINISTRATIVA	PPTO AUTORIZADO	PPTO MODIFICADO	DEVENGADO	GASTO TOTAL (EJERCIDO)	SERVICIOS PERSONALES 1050	MATERIALES Y SUMINISTROS 2000	SERVICIOS GENERALES 3000	TRANSFERENCIAS, ASIGNACIONES, SUBSIDIOS Y OTRAS AYUDAS	B.MUEBLES, INMUEBLES E INTANGIBLES 500	INVERSION PUBLICA 6000	INVERSIONES FINANCIERAS Y OTRAS PROVISIONES	PARTICIPACIONES Y APORTACIONES 8000	DEUDA PUBLICA 9000
07	DIRECCION DE FOMENTO ECONOMICO Y TURISMO	\$ 11,033.05	\$ 11,033.05	\$ 11,033.05	\$ 11,033.05	\$ -	\$ -	\$ -	\$ -	\$ -	\$ -	\$ -	0.00
08	DIRECCION DE OBRAS ORDENAMIENTO TERRITORIAL Y SERVICIOS MUNICIPALES	\$ 1,968,163.16	\$ 1,968,163.16	\$ 1,908,163.16	\$ 1,032,532.89	\$ 457,766.79	\$ -	\$ -	\$ -	\$ 477,863.48	\$ -	\$ -	0.00
09	DIRECCION DE EDUCACION CULTURA Y RECREACION	\$ 172,229.46	\$ 172,229.46	\$ 172,229.46	\$ 172,229.46	\$ -	\$ -	\$ -	\$ -	\$ -	\$ -	\$ -	0.00
10	DIRECCION DE ADMINISTRACION	\$ 69,065.61	\$ 69,065.61	\$ 69,065.61	\$ 69,065.61	\$ -	\$ -	\$ -	\$ -	\$ -	\$ -	\$ -	0.00
11	DIRECCION DE SEGURIDAD PUBLICA	\$ 1,009,186.32	\$ 1,009,186.32	\$ 1,009,186.32	\$ 1,009,186.32	\$ -	\$ -	\$ -	\$ -	\$ -	\$ -	\$ -	0.00
12	DIRECCION DE TRANSITO	\$ 320,723.77	\$ 320,723.77	\$ 320,723.77	\$ 58,495.08	\$ 106,503.61	\$ 155,725.08	\$ -	\$ -	\$ -	\$ -	\$ -	0.00
13	DIRECCION DE ASUNTOS JURIDICOS	\$ 364,728.87	\$ 364,728.87	\$ 364,728.87	\$ -	\$ -	\$ 364,728.87	\$ -	\$ -	\$ -	\$ -	\$ -	0.00
14	DIRECCION DE ATENCION CIUDADANA	\$ 14,664.10	\$ 14,664.10	\$ 14,664.10	\$ 14,664.10	\$ -	\$ -	\$ -	\$ -	\$ -	\$ -	\$ -	0.00
15	DIRECCION DE ATENCION A LAS MUJERES	\$ 292,469.59	\$ 292,469.59	\$ 292,469.59	\$ 33,443.99	\$ -	\$ 247,381.80	\$ -	\$ 11,664.00	\$ -	\$ -	\$ -	0.00
16	DIRECCION DE PROTECCION AMBIENTAL Y DESARROLLO SUSTENTABLE	\$ 97,664.35	\$ 97,664.35	\$ 97,664.35	\$ 97,664.35	\$ -	\$ -	\$ -	\$ -	\$ -	\$ -	\$ -	0.00
17	DIRECCION DE PROTECCION CIVIL	\$ 41,398.73	\$ 41,398.73	\$ 41,398.73	\$ 41,398.73	\$ -	\$ -	\$ -	\$ -	\$ -	\$ -	\$ -	0.00
18	COORDINACION DEL DIF	\$ 230,314.89	\$ 230,314.89	\$ 230,314.89	\$ 230,314.89	\$ -	\$ -	\$ -	\$ -	\$ -	\$ -	\$ -	0.00
TOTAL		\$ 6,888,197.26	\$ 6,543,190.82	\$ 6,537,144.66	\$ 6,537,144.66	\$ 5,981,666.66	\$ 664,270.40	\$ 863,277.66	\$ 730,627.96	\$ 19,438.82	\$ 477,863.48	\$ -	0.00
1802 ADELANTO DE PARTICIPACIONES													
04	DIRECCION DE PROGRAMACION	\$ -	\$ -	\$ -	\$ -	\$ -	\$ -	\$ -	\$ -	\$ -	\$ -	\$ -	0.00
09	DIRECCION DE EDUCACION CULTURA Y RECREACION	\$ 6,346.21	\$ 6,346.21	\$ 6,346.21	\$ 6,346.21	\$ -	\$ -	\$ -	\$ 6,346.21	\$ -	\$ -	\$ -	0.00
10	DIRECCION DE ADMINISTRACION	\$ 3,364.02	\$ 3,364.02	\$ 3,364.02	\$ 3,364.02	\$ -	\$ -	\$ -	\$ 3,364.02	\$ -	\$ -	\$ -	0.00
TOTAL		\$ 9,710.23	\$ 9,710.23	\$ 9,710.23	\$ 9,710.23	\$ -	\$ -	\$ -	\$ 9,710.23	\$ -	\$ -	\$ -	0.00
4102 INGRESOS DE GESTION													
01	PRESIDENCIA MUNICIPAL	\$ 146,904.30	\$ 146,904.30	\$ 146,904.30	\$ 129,809.82	\$ -	\$ -	\$ -	\$ 17,094.68	\$ -	\$ -	\$ -	0.00
02	SECRETARIA DEL P. AYUNTAMIENTO	\$ 300,000.00	\$ 439,474.83	\$ 439,474.83	\$ 439,474.83	\$ -	\$ -	\$ -	\$ -	\$ -	\$ -	\$ -	0.00
03	DIRECCION DE FINANZAS	\$ 1,312,402.74	\$ 1,312,402.74	\$ 1,312,402.74	\$ 882,242.33	\$ -	\$ 19,816.41	\$ 430,000.00	\$ 10,342.00	\$ -	\$ -	\$ -	0.00
04	DIRECCION DE PROGRAMACION	\$ 4,729,992.31	\$ 1,056,399.02	\$ 762,655.25	\$ 762,655.25	\$ 208,714.40	\$ -	\$ 470,000.00	\$ 83,920.85	\$ -	\$ -	\$ -	0.00
05	CONTRALORIA MUNICIPAL	\$ 80,379.66	\$ 80,379.66	\$ 80,379.66	\$ 42,478.66	\$ -	\$ -	\$ -	\$ 37,903.00	\$ -	\$ -	\$ -	0.00
06	DIRECCION DE DESARROLLO	\$ 1,380,100.00	\$ 1,143,560.88	\$ 1,143,560.88	\$ 69,243.86	\$ -	\$ 3,132.00	\$ 1,071,185.00	\$ -	\$ -	\$ -	\$ -	0.00
08	DIRECCION DE OBRAS ORDENAMIENTO TERRITORIAL Y SERVICIOS MUNICIPALES	\$ 550,000.00	\$ 1,880,457.32	\$ 1,880,457.32	\$ 1,423,925.66	\$ 225,009.36	\$ 221,180.10	\$ -	\$ 10,342.00	\$ -	\$ -	\$ -	0.00
09	DIRECCION DE EDUCACION CULTURA Y RECREACION	\$ 414,938.21	\$ 414,938.21	\$ 414,938.21	\$ 414,938.21	\$ -	\$ -	\$ -	\$ -	\$ -	\$ -	\$ -	0.00
10	DIRECCION DE ADMINISTRACION	\$ 339,935.72	\$ 339,935.72	\$ 339,935.72	\$ 339,475.56	\$ -	\$ -	\$ -	\$ 36,459.17	\$ -	\$ -	\$ -	0.00

21 DE ABRIL DE 2018

PERIODICO OFICIAL



MUNICIPIO DE BALCAN
ESTADO ANALITICO ADMINISTRATIVO DEL PRESUPUESTO EJERCIDO (A)
EJERCICIO 2017 DE ENERO A DICIEMBRE

UNIDAD ADMINISTRATIVA	PPTO AUTORIZADO	PPTO MODIFICADO	DEVENGADO	GASTO TOTAL (EJERCIDO)	SERVICIOS PERSONALES 1000	MATERIALES Y SUMINISTROS 2000	SERVICIOS GENERALES 3000	TRANSFERENCIAS, ASIGNACIONES, SUBSIDIOS Y OTRAS AYUDAS	B. MUEBLES, INMUEBLES E INTANGIBLES 500	INVERSION PUBLICA 6000	INVERSIONES FINANCIERAS Y OTRAS PROMISIONES	PARTICIPACIONES Y APORTACIONES 8000	DEUDA PUBLICA 9000
CLAVE	DESCRIPCION												
08	DIRECCION DE OBRAS ORDENAMIENTO TERRITORIAL Y SERVICIOS MUNICIPALES	\$ 8,962,115.25	\$ 8,962,115.25	\$ 8,962,115.25	\$ -	\$ -	\$ -	\$ -	\$ -	\$ 8,962,115.25	\$ -	\$ -	0.00
	TOTAL	\$ 8,962,115.25	\$ 8,962,115.25	\$ 8,962,115.25	\$ -	\$ -	\$ -	\$ -	\$ -	\$ 8,962,115.25	\$ -	\$ -	0.00
523J FONDO PARA ENTIDADES FEDERATIVAS Y MUNICIPIOS PRODUCTORES DE HIDROCARBUROS (U093)													
04	DIRECCION DE PROGRAMACION	\$ 312,365.65	\$ -	\$ -	\$ -	\$ -	\$ -	\$ -	\$ -	\$ -	\$ -	\$ -	0.00
06	DIRECCION DE DESARROLLO	\$ 17,110,690.00	\$ -	\$ -	\$ -	\$ -	\$ -	\$ -	\$ -	\$ -	\$ -	\$ -	0.00
08	DIRECCION DE OBRAS ORDENAMIENTO TERRITORIAL Y SERVICIOS MUNICIPALES	\$ 14,027,882.51	\$ 3,027,882.51	\$ 3,027,882.51	\$ -	\$ 85,945.10	\$ -	\$ -	\$ -	\$ 2,941,937.41	\$ -	\$ -	0.00
	TOTAL	\$ 31,450,938.16	\$ 3,027,882.51	\$ 3,027,882.51	\$ -	\$ 85,945.10	\$ -	\$ -	\$ -	\$ 2,941,937.41	\$ -	\$ -	0.00
523M FONDO PARA EL FORTALECIMIENTO DE LA INFRAESTRUCTURA ESTATAL Y MUNICIPAL (FORTALCE)													
04	DIRECCION DE PROGRAMACION	\$ 264,790.70	\$ -	\$ -	\$ -	\$ -	\$ -	\$ -	\$ -	\$ -	\$ -	\$ -	0.00
08	DIRECCION DE OBRAS ORDENAMIENTO TERRITORIAL Y SERVICIOS MUNICIPALES	\$ 8,721,149.71	\$ 8,721,149.71	\$ 8,721,149.71	\$ -	\$ -	\$ -	\$ -	\$ -	\$ 8,721,149.71	\$ -	\$ -	0.00
	TOTAL	\$ 8,975,940.41	\$ 8,721,149.71	\$ 8,721,149.71	\$ -	\$ -	\$ -	\$ -	\$ -	\$ 8,721,149.71	\$ -	\$ -	0.00
523G FORTALECIMIENTO FINANCIERO													
04	DIRECCION DE PROGRAMACION	\$ -	\$ -	\$ -	\$ -	\$ -	\$ -	\$ -	\$ -	\$ -	\$ -	\$ -	0.00
	TOTAL	\$ -	\$ -	\$ -	\$ -	\$ -	\$ -	\$ -	\$ -	\$ -	\$ -	\$ -	0.00
523P FORTALECIMIENTO FINANCIERO PARA INVERSION 4													
04	DIRECCION DE PROGRAMACION	\$ -	\$ -	\$ -	\$ -	\$ -	\$ -	\$ -	\$ -	\$ -	\$ -	\$ -	0.00
08	DIRECCION DE OBRAS ORDENAMIENTO TERRITORIAL Y SERVICIOS MUNICIPALES	\$ 2,287,753.24	\$ 2,287,753.24	\$ 2,287,753.24	\$ -	\$ -	\$ -	\$ -	\$ -	\$ 2,287,753.24	\$ -	\$ -	0.00
	TOTAL	\$ 2,287,753.24	\$ 2,287,753.24	\$ 2,287,753.24	\$ -	\$ -	\$ -	\$ -	\$ -	\$ 2,287,753.24	\$ -	\$ -	0.00
523T FONDO PARA FRONTERAS													
04	DIRECCION DE PROGRAMACION	\$ 305,494.25	\$ -	\$ -	\$ -	\$ -	\$ -	\$ -	\$ -	\$ -	\$ -	\$ -	0.00
08	DIRECCION DE OBRAS ORDENAMIENTO TERRITORIAL Y SERVICIOS MUNICIPALES	\$ 7,585,091.56	\$ 7,585,091.56	\$ 7,585,091.56	\$ -	\$ -	\$ -	\$ -	\$ -	\$ 7,585,091.56	\$ -	\$ -	0.00
	TOTAL	\$ 7,890,585.81	\$ 7,585,091.56	\$ 7,585,091.56	\$ -	\$ -	\$ -	\$ -	\$ -	\$ 7,585,091.56	\$ -	\$ -	0.00
5333 FIII FONDO DE APORTACIONES PARA LA INFRAESTRUCTURA SOCIAL ESTATAL (FISE)													
04	DIRECCION DE PROGRAMACION	\$ 83.38	\$ -	\$ -	\$ -	\$ -	\$ -	\$ -	\$ -	\$ -	\$ -	\$ -	0.00
34	COORDINACION DEL RAMO 33	\$ 12,916,325.62	\$ 12,916,325.62	\$ 12,916,325.62	\$ -	\$ -	\$ -	\$ -	\$ -	\$ 12,916,325.62	\$ -	\$ -	0.00
	TOTAL	\$ 12,916,409.00	\$ 12,916,325.62	\$ 12,916,325.62	\$ -	\$ -	\$ -	\$ -	\$ -	\$ 12,916,325.62	\$ -	\$ -	0.00
5334 FIII FONDO DE APORTACIONES PARA LA INFRAESTRUCTURA SOCIAL MUNICIPAL (FISM)													
04	DIRECCION DE PROGRAMACION	\$ 65,809,527.35	\$ 32,294.76	\$ -	\$ -	\$ -	\$ -	\$ -	\$ -	\$ -	\$ -	\$ -	0.00
34	COORDINACION DEL RAMO 33	\$ 70,709,078.13	\$ 70,709,078.13	\$ 70,709,078.13	\$ -	\$ 1,747,022.19	\$ 588,239.61	\$ 810,819,412.91	\$ 406,119.04	\$ 47,727,178.39	\$ -	\$ 9,327,106.00	0.00
	TOTAL	\$ 65,809,527.35	\$ 70,741,372.89	\$ 70,709,078.13	\$ -	\$ 1,747,022.19	\$ 588,239.61	\$ 810,819,412.91	\$ 406,119.04	\$ 47,727,178.39	\$ -	\$ 9,327,106.00	0.00
5335 FIV FONDO DE APORTACIONES PARA EL FORTALECIMIENTO DE LOS MUNICIPIOS (PORTAMUN)													
04	DIRECCION DE PROGRAMACION	\$ 1,550.58	\$ -	\$ -	\$ -	\$ -	\$ -	\$ -	\$ -	\$ -	\$ -	\$ -	0.00

MUNICIPIO DE BALANCAN
ESTADO ANALITICO ADMINISTRATIVO DEL PRESUPUESTO EJERCIDO (A)
EJERCICIO 2017 DE ENERO A DICIEMBRE



UNIDAD ADMINISTRATIVA	PPTO AUTORIZADO	PPTO MODIFICADO	DEVENGADO	GASTO TOTAL (EJERCIDO)	SERVICIOS PERSONALES 1000	MATERIALES Y SUMINISTROS 2000	SERVICIOS GENERALES 3000	TRANSFERENCIAS, ASIGNACIONES, SUBSIDIOS Y OTRAS AYUDAS	B. MUEBLES, INMUEBLES E INTANGIBLES 500	INVERSION PUBLICA 6000	INVERSIONES FINANCIERAS Y OTRAS ECONOMICAS	PARTICIPACIONES Y APORTACIONES 8000	DEUDA PUBLICA 9000
08		\$ 470,136.43	\$ 470,136.43	\$ 470,136.43		\$ 350,251.50				\$ 119,884.93			0.00
11		\$ 30,504,383.41	\$ 33,640,647.76	\$ 33,640,647.76	\$ 31,191,055.51	\$ 2,124,725.24	\$ 324,867.01						0.00
TOTAL	\$ 30,604,383.41	\$ 34,112,734.76	\$ 34,110,784.19	\$ 34,110,784.19	\$ 31,191,055.51	\$ 2,474,976.74	\$ 324,867.01			\$ 119,884.93			0.00
6021 RECURSOS TRANSFERIDOS													
03		\$ 3,970,503.00	\$ 3,970,503.00	\$ 3,970,503.00			\$ 3,970,503.00						0.00
04		\$ 184,413.00											0.00
08		\$ 1,237,123.41	\$ 1,237,123.41	\$ 1,237,123.41		\$ 1,237,123.41							0.00
11		\$ 3,869,365.80	\$ 3,246,661.44	\$ 3,246,661.44	\$ 316,126.66	\$ 8,400.00	\$ 1,134.75						0.00
12		\$ 1,179,884.88	\$ 1,039,874.18	\$ 1,039,874.18	\$ 743,923.83	\$ 275,585.24	\$ 14,170.00		\$ 5,995.01				0.00
TOTAL	\$ 9,285,280.28	\$ 8,759,378.00	\$ 8,671,962.03	\$ 8,671,962.03	\$ 1,059,050.82	\$ 1,521,108.65	\$ 3,996,807.75		\$ 5,995.01				0.00
TOTAL	\$ 318,095,531.09	\$ 408,067,382.32	\$ 370,766,748.48	\$ 370,766,748.48	\$ 166,841,834.18	\$ 13,360,876.19	\$ 46,604,363.86	\$ 16,402,192.69	\$ 3,178,082.42	\$ 106,026,346.97		\$ 11,663,001.00	9,696,162.00

BAJO PROTESTA DE DECIR LA VERDAD DECLARAMOS QUE LAS CIFRAS DEL ESTADO ANALITICO DEL EJERCICIO DEL PRESUPUESTO DE EGRESOS CLASIFICACION FUNCIONAL (FINALIDAD Y FUNCION) SON RAZONABLEMENTE CORRECTA Y ES RESPONSABILIDAD DEL EMISOR.

C. ALFONSO DE LA CRUZ GARCIA
DIRECTOR DE PROGRAMACION

C. MARIO EUGENIO BOCANEGRA CRUZ
PRESIDENTE MUNICIPAL

C. ANTONIO GÓMEZ VÁZQUEZ
SECRETARIO DEL AYUNTAMIENTO



PRESIDENCIA MUNICIPAL

DIRECCION DE PROGRAMACION

SECRETARIA DEL AYUNTAMIENTO




MUNICIPIO DE BALCAN
 Estado Analítico del Ejercicio del Presupuesto Económico (Tipo de Gasto)
 DE ENERO A DICIEMBRE DE 2017

Concepto	Egresos					
	Aprobado	Ampliaciones / (Reducciones)	Modificado	Devengado	Pagado	SubEjercicio
	1	2	3=1+2	4	5	6=3-4
GASTO CORRIENTE	308,497,379.08	(43,380,013.28)	265,117,365.80	244,875,861.96	244,875,861.96	20,241,503.84
GASTO DE CAPITAL	0.00	128,341,734.52	128,341,734.52	116,291,734.52	116,291,734.52	12,050,000.00
AMORTIZACIÓN DE DEUDA Y DISMINUCIÓN DE PASIVOS	9,598,152.00	0.00	9,598,152.00	9,598,152.00	9,598,152.00	0.00
Total de Gasto	318,095,531.08	84,961,721.24	403,057,252.32	370,765,748.48	370,765,748.48	32,291,503.84

BAJO PROTESTA DE DECIR LA VERDAD DECLARAMOS QUE LAS CIFRAS DEL ESTADO ANALITICO DEL EJERCICIO DEL PRESUPUESTO DE EGRESOS CLASIFICACION ECONOMICA (POR TIPO DE GASTO) SON RAZONABLEMENTE CORRECTA Y ES RESPONSABILIDAD DEL EMISOR.

C. ALFONSO DE LA CRUZ GARCÍA
 DIRECTOR DE PROGRAMACIÓN

C. MARIO EUGENIO BOJANEGRA CRUZ
 PRESIDENTE MUNICIPAL



C. ANTONIO GÓMEZ VÁZQUEZ
 SECRETARIO DEL AYUNTAMIENTO



PRESIDENCIA MUNICIPAL

DIRECCIÓN DE PROGRAMACIÓN

SECRETARÍA DEL AYUNTAMIENTO




MUNICIPIO DE BALCAN
Estado Analítico del Ejercicio del Presupuesto (Funcional)
DE ENERO A DICIEMBRE DE 2017


Concepto	Egresos					
	Aprobado	Ampliaciones / (Reducciones)	Modificado	Devengado	Pagado	SubEjercicio
	1	2	3=1+2	4	5	6=3-4
1 LEGISLACIÓN	140,300,408.87	\$ 19,639,869.71	\$ 159,940,279.50	\$ 158,767,269.45	\$158,767,269.45	\$ 1,173,010.13
2 DESARROLLO SOCIAL	63,186,399.00	\$128,281,227.20	\$ 191,467,626.20	\$ 180,467,626.20	\$180,467,626.20	\$11,000,000.00
3 DESARROLLO ECONÓMICO	105,010,570.21	-\$ 67,255,270.67	\$ 37,755,299.54	\$ 17,636,805.83	\$ 17,636,805.83	\$20,118,493.71
4 OTRAS NO CLASIFICADAS EN LAS FUNCIONES ANTERIORES	9,598,151.00	\$ 4,295,895.00	\$ 13,894,047.00	\$ 13,894,047.00	\$ 13,894,047.00	\$ -
Total de Gasto	318,095,531.08	\$ 84,961,721.24	\$ 403,057,252.32	\$ 370,765,748.48	\$370,765,748.48	\$32,291,503.84

BAJO PROTESTA DE DECIR LA VERDAD DECLARAMOS QUE LAS CIFRAS DEL ESTADO ANALITICO DEL EJERCICIO DEL PRESUPUESTO DE EGRESOS CLASIFICACION FUNCIONAL (FINALIDAD Y FUNCION) SON RAZONABLEMENTE CORRECTA Y ES RESPONSABILIDAD DEL EMISOR.


C. ALFONSO DE LA CRUZ GARCÍA
DIRECTOR DE PROGRAMACIÓN


C. MARIO EUGENIO BOCANEGRA CRUZ
PRESIDENTE MUNICIPAL




C. ANTONIO GÓMEZ VAZQUEZ
SECRETARIO DEL AYUNTAMIENTO



PRESIDENCIA MUNICIPAL

AYUNTAMIENTO DE BALCAN

SECRETARÍA DEL AYUNTAMIENTO





MUNICIPIO DE BALCAN
Estado Analítico del Ejercicio del Presupuesto (POR OBJETO DEL GASTO.)

DE ENERO A DICIEMBRE DE 2017


Concepto	Egresos					
	Aprobado	Ampliaciones / (Reducciones)	Modificado	Devengado	Pagado	SubEjercicio
	1	2	3=1+2	4	5	6=3-4
SERVICIOS PERSONALES						
Remuneraciones al personal de carácter permanente	42,849,183.64	\$ 2,280,000.31	\$ 45,129,183.95	\$ 45,129,183.95	\$ 45,129,183.95	0.00
Remuneraciones al personal de carácter transitorio	7,934,148.00	\$ 2,031,412.53	\$ 9,965,560.53	\$ 9,965,560.53	\$ 9,965,560.53	-0.00
Remuneraciones adicionales y Seguridad social	56,078,218.37	\$ 1,297,810.27	\$ 57,376,028.64	\$ 57,376,028.64	\$ 57,376,028.64	0.00
Otras prestaciones sociales y Pago de estímulos a servidores públicos	6,350,012.00	\$ 4,832,854.32	\$ 11,182,866.32	\$ 11,189,856.19	\$ 11,189,856.19	3,070.13
	23,323,349.24	\$ 8,948,181.03	\$ 16,377,168.21	\$ 16,377,168.21	\$ 16,377,168.21	0.00
	19,586,720.00	\$ 8,317,416.63	\$ 25,904,136.63	\$ 25,904,136.63	\$ 25,904,136.63	-0.00
MATERIALES Y SUMINISTROS						
Materiales de Administración, Emisión de Documentos y Artículos Oficiales	2,686,534.92	\$ 1,754,062.86	\$ 912,572.06	\$ 912,572.06	\$ 912,572.06	0.00
Alimentos y Utensilios	1,539,865.51	\$ 1,165,931.43	\$ 373,934.08	\$ 373,934.08	\$ 373,934.08	-0.00
Materiales y Artículos de Construcción y de Reparación	1,803,229.46	\$ 1,813,670.82	\$ 3,416,900.28	\$ 3,416,900.28	\$ 3,416,900.28	0.00
Productos Químicos, Farmacéuticos y de Laboratorio	386,780.99	\$ 257,285.24	\$ 129,475.75	\$ 129,475.75	\$ 129,475.75	-0.00
Combustibles, Lubricantes y Aditivos	3,968,689.51	\$ 855,530.62	\$ 4,824,199.13	\$ 4,824,199.13	\$ 4,824,199.13	0.00
Vestuario, blancos, prendas de protección y artículos deportivos	585,486.37	\$ 1,286,055.31	\$ 1,871,541.68	\$ 1,871,541.68	\$ 1,871,541.68	0.00
Materiales y Suministros para Seguridad	0.00	\$ 1,430,052.80	\$ 1,430,052.80	\$ 1,310,052.80	\$ 1,310,052.80	120,000.00
Herramientas, Refacciones y Accesorios	1,376,576.40	\$ 864,576.99	\$ 511,999.41	\$ 511,999.41	\$ 511,999.41	0.00
SERVICIOS GENERALES						
Servicios Básicos	29,547,880.00	\$ 761,587.94	\$ 28,786,272.06	\$ 28,786,272.06	\$ 28,786,272.06	0.00
Servicios de Arrendamiento	448,621.00	\$ 969,126.71	\$ 1,417,747.71	\$ 1,417,747.71	\$ 1,417,747.71	0.00
Servicios Profesionales, Científicos, Técnicos y Otros Servicios	2,690,797.00	\$ 3,119,768.66	\$ 5,810,565.66	\$ 5,810,565.66	\$ 5,810,565.66	0.00
Servicios financieros, bancarios y Servicios de Instalación, Reparación, Mantenimiento y Conservación	61,600.00	\$ 304,439.88	\$ 366,039.88	\$ 366,039.88	\$ 366,039.88	0.00
Servicios de Comunicación Social y Servicio de Traslado y Viáticos	396,115.00	\$ 18,227.51	\$ 377,887.49	\$ 377,887.49	\$ 377,887.49	0.00
Servicios de Comunicación Social y Servicio de Traslado y Viáticos	1,612,064.00	\$ 74,117.08	\$ 1,537,966.92	\$ 1,537,966.92	\$ 1,537,966.92	-0.00
Servicios Oficiales	306,244.10	\$ 29,268.86	\$ 276,975.24	\$ 276,975.24	\$ 276,975.24	-0.00
Otros Servicios Generales	4,707,800.00	\$ 1,674,634.55	\$ 3,033,165.45	\$ 3,033,165.45	\$ 3,033,165.45	-0.00
	5,803,865.19	\$ 806,141.74	\$ 4,997,743.45	\$ 4,997,743.45	\$ 4,997,743.45	0.00
TRANSFERENCIAS, ASIGNACIONES, SUBSIDIOS Y OTRAS AYUDAS						
Transferencias al Resto del Sector	0.00	\$ 67,600.00	\$ 67,600.00	\$ 67,600.00	\$ 67,600.00	0.00
Subsidios y Subvenciones	2,039,100.00	\$ 1,034,515.00	\$ 1,003,585.00	\$ 1,003,585.00	\$ 1,003,585.00	0.00
Ayudas Sociales	1,910,000.00	\$ 12,421,007.89	\$ 14,331,007.89	\$ 14,331,007.89	\$ 14,331,007.89	0.00
BIENES MUEBLES, INMUEBLES E INTANGIBLES						
Mobiliario y Equipo de Administración	0.00	\$ 738,103.54	\$ 738,103.54	\$ 738,103.54	\$ 738,103.54	0.00
Vehículos y Equipo de Transporte	0.00	\$ 1,538,964.00	\$ 1,538,964.00	\$ 1,538,964.00	\$ 1,538,964.00	0.00
Equipo de Defensa y Seguridad	0.00	\$ 1,736,725.92	\$ 1,736,725.92	\$ 686,725.92	\$ 686,725.92	1,050,000.00
Maquinaria, Otros Equipos y	0.00	\$ 215,288.96	\$ 215,288.96	\$ 215,288.96	\$ 215,288.96	0.00
INVERSIÓN PÚBLICA						
Obra Pública en Bienes Propios	350,000.00	\$ 132,787,036.97	\$ 133,137,036.97	\$ 105,026,346.97	\$ 105,026,346.97	28,110,690.00
INVERSIONES FINANCIERAS Y OTRAS PROVISIONES						
Provisiones para contingencias y otras operaciones especiales	90,365,419.38	\$ 87,357,615.67	\$ 3,007,803.71	\$ -	\$ -	3,007,803.71
PARTICIPACIONES Y APORTACIONES						
Convenios	0.00	\$ 11,663,001.00	\$ 11,663,001.00	\$ 11,663,001.00	\$ 11,663,001.00	0.00
DEUDA PÚBLICA						
Adeudos de ejercicios fiscales anteriores (ADEFAS)	9,598,152.00	\$ -	\$ 9,598,152.00	\$ 9,598,152.00	\$ 9,598,152.00	0.00
Total de Gasto	318,096,531.98	\$ 84,981,721.24	\$ 403,057,252.32	\$ 370,766,748.48	\$ 370,766,748.48	32,281,503.84

BAJO PROTESTA DE DECIR LA VERDAD DECLARAMOS QUE LAS CIFRAS DEL ESTADO ANALITICO DEL EJERCICIO DEL PRESUPUESTO DE EGRESOS CLASIFICACION POR OBJETO DEL GASTO (CAPITULO Y CONCEPTO) SON RAZONABLEMENTE CORRECTA Y ES RESPONSABILIDAD DEL EMISOR.

ALFONSO DE LA CRUZ GARCÍA
 DIRECTOR DE PROGRAMACIÓN

MARIO EUGENIO BOCANEGRA CRUZ
 PRESIDENTE MUNICIPAL



C. ANTONIO GÓMEZ VÁZQUEZ
 SECRETARIO DEL AYUNTAMIENTO

PRESIDENCIA MUNICIPAL

DIRECCIÓN DE PROGRAMACIÓN



PRESUPUESTO DE EGRESOS MUNICIPAL 2017

MUNICIPIO DE NACAJUCA, TABASCO.

CORRESPONDIENTE AL: 4to. Trimestre

Formato PT-1

Clave U.R.	Prog. Pptario.	Descripción	Presupuesto Aprobado	Presupuesto Modificado al 31 de Diciembre 2017	Comprometido al 31 de Diciembre 2017	Devengado al 31 de Diciembre 2017	Ejercido al 31 de Diciembre 2017	Pagado al 31 de Diciembre 2017
TOTAL			350,150,585.06	489,673,074.12	477,363,668.54	463,103,620.78	463,103,620.78	447,615,588.63
PROGRAMA NORMAL			350,150,585.06	447,208,897.51	440,313,552.97	426,053,505.21	426,053,505.21	410,785,327.62
01		PRESIDENCIA	16,271,890.68	22,427,134.00	22,427,134.00	22,427,134.00	22,427,134.00	20,925,126.93
	P005	POLITICA Y GOBIERNO	16,271,890.68	22,427,134.00	22,427,134.00	22,427,134.00	22,427,134.00	20,925,126.93
02		SECRETARIA DEL AYUNTAMIENTO	13,232,440.50	13,472,730.47	13,472,730.47	13,472,730.47	13,472,730.47	13,047,597.01
	P005	POLITICA Y GOBIERNO	13,232,440.50	13,472,730.47	13,472,730.47	13,472,730.47	13,472,730.47	13,047,597.01
03		DIRECCIÓN DE FINANZAS	19,508,968.28	32,598,139.16	32,598,139.16	32,598,139.16	32,598,139.16	31,210,665.25
	D001	COSTO FINANCIERO DE LA DEUDA	4,080,000.00	3,682,266.98	3,682,266.98	3,682,266.98	3,682,266.98	2,752,459.82
	P008	ADMINISTRACIÓN FISCAL	3,500,000.00	5,093,966.89	5,093,966.89	5,093,966.89	5,093,966.89	5,093,966.89
	P009	ADMINISTRACION FINANCIERA	11,929,968.28	23,821,905.29	23,821,905.29	23,821,905.29	23,821,905.29	23,364,238.74
04		DIRECCIÓN DE PROGRAMACIÓN	44,358,651.93	24,014,057.34	19,682,422.16	19,682,422.16	19,682,422.16	19,434,758.19
	M001	ACTIVIDADES DE APOYO ADMINISTRATIVO	350,393.90	576,342.15	392,224.49	392,224.49	392,224.49	378,752.08
	P010	ADMINISTRACIÓN PROGRAMÁTICA Y PRESUPUESTARIA	44,008,258.03	23,437,715.19	19,290,197.67	19,290,197.67	19,290,197.67	19,056,016.11
05		CONTRALORIA MUNICIPAL	3,060,147.59	3,807,627.01	3,807,627.01	3,807,627.01	3,807,627.01	3,658,183.77
	O001	EVALUACIÓN Y CONTROL	3,060,147.59	3,807,627.01	3,807,627.01	3,807,627.01	3,807,627.01	3,658,183.77
06		DIRECCIÓN DE DESARROLLO	9,745,013.10	9,176,542.77	9,176,542.77	9,176,542.77	9,176,542.77	8,869,647.62
	F001	DESARROLLO AGRICOLA	0.00	283,549.98	283,549.98	283,549.98	283,549.98	283,549.98
	M001	ACTIVIDADES DE APOYO ADMINISTRATIVO	9,745,013.10	8,892,992.79	8,892,992.79	8,892,992.79	8,892,992.79	8,586,097.64
07		DIRECCION DE FOMENTO ECONOMICO Y TURISMO	2,023,977.95	2,135,387.93	2,135,387.93	2,135,387.93	2,135,387.93	2,075,801.14
	F013	APOYO AL EMPLEO	0.00	38,230.57	38,230.57	38,230.57	38,230.57	38,230.57
	F014	DESARROLLO TURISTICO	0.00	196,884.10	196,884.10	196,884.10	196,884.10	196,884.10
	M001	ACTIVIDADES DE APOYO ADMINISTRATIVO	2,023,977.95	1,900,273.26	1,900,273.26	1,900,273.26	1,900,273.26	1,840,686.47
08		DIRECCIÓN DE OBRAS, ORDENAMIENTO TERRITORIAL Y SERVICIOS MUNICIPALES	65,170,680.38	157,960,685.04	155,396,975.68	141,136,927.92	141,136,927.92	137,334,657.68
	E048	RECOLECCIÓN, TRASLADO Y DISPOSICIÓN FINAL DE RESIDUOS SOLIDOS	34,506,821.06	43,551,245.25	43,551,245.25	43,551,245.25	43,551,245.25	41,151,285.08
	E050	SERVICIO DE ALUMBRADO PUBLICO	150,000.00	2,297,255.17	2,297,255.17	2,297,255.17	2,297,255.17	2,297,255.17
	E054	MANTENIMIENTO DE LIMPIEZA A ESPACIOS PUBLICOS	0.00	1,021,143.28	1,021,143.28	1,021,143.28	1,021,143.28	1,021,143.28
	F015	APOYO A LA VIVIENDA	0.00	980,016.52	980,016.52	980,016.52	980,016.52	974,102.63
	K002	INFRAESTRUCTURA PARA AGUA POTABLE	0.00	1,921,164.14	1,921,164.14	1,921,164.14	1,921,164.14	1,909,757.03
	K003	DRENAJE Y ALCANTARILLADO	0.00	31,760,566.69	30,992,583.72	22,657,958.81	22,657,958.81	22,521,335.23
	K004	ELECTRIFICACION	0.00	2,938,026.79	2,938,026.79	2,938,026.79	2,938,026.79	2,918,508.13
	K005	URBANIZACION	0.00	3,954,657.91	3,954,657.91	3,954,657.91	3,954,657.91	3,937,276.72
	K006	INFRAESTRUCTURA PARA LA SALUD	0.00	851,849.00	851,849.00	851,849.00	851,849.00	847,068.55
	K008	INFRAESTRUCTURA CAMINERA	0.00	21,899,661.70	20,119,061.08	18,141,060.71	18,141,060.71	18,063,884.51
	K028	INFRAESTRUCTURA PARA LA SEGURIDAD PUBLICA	0.00	37,796.04	37,796.04	37,796.04	37,796.04	37,796.04
	K037	INFRAESTRUCTURA PARA LA EDUCACION	0.00	3,603,403.91	3,603,403.91	3,603,403.91	3,603,403.91	3,581,993.00
	K038	INFRAESTRUCTURA DEPORTIVA	0.00	12,381,174.69	12,166,048.92	8,218,626.44	8,218,626.44	8,183,384.95
	K039	INFRAESTRUCTURA RECREATIVA	0.00	785,673.57	785,673.57	785,673.57	785,673.57	785,673.57
	K040	INFRAESTRUCTURA CULTURAL	0.00	23,877.37	23,877.37	23,877.37	23,877.37	23,877.37

PROFR. RICARDO HERNÁNDEZ HERNÁNDEZ

SECRETARIO

L.E. FRANCISCO LÓPEZ ÁLVAREZ

PRESIDENTE

SECRETARIA DEL
AYUNTAMIENTO



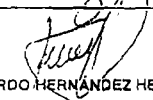
PRESUPUESTO DE EGRESOS MUNICIPAL 2017


MUNICIPIO DE NACAJUCA, TABASCO.

CORRESPONDIENTE AL: 4to. Trimestre

Formato PT-1

Clave U.R.	Clave Prog. Pptario.	Descripción	Presupuesto Aprobado	Presupuesto Modificado al 31 de Diciembre 2017	Comprometido al 31 de Diciembre 2017	Devengado al 31 de Diciembre 2017	Ejercido al 31 de Diciembre 2017	Pagado al 31 de Diciembre 2017
	P002	PLANEACION DEL DESARROLLO URBANO Y ORDENAMIENTO TERRITORIAL	30,513,259.32	30,153,173.01	30,153,173.01	30,153,173.01	30,153,173.01	29,080,316.42
09		DIRECCIÓN DE EDUCACIÓN, CULTURA Y RECREACIÓN	21,219,231.19	29,805,987.33	29,805,987.33	29,805,987.33	29,805,987.33	27,113,099.91
	F029	APOYO Y FOMENTO A LA EDUCACION	0.00	5,816,991.56	5,816,991.56	5,816,991.56	5,816,991.56	3,816,795.10
	F030	APOYO Y FOMENTO A LA CULTURA Y LAS ARTES	0.00	3,081,082.70	3,081,082.70	3,081,082.70	3,081,082.70	3,081,082.70
	F031	APOYO Y FOMENTO AL DEPORTE Y RECREACION	0.00	285,138.00	285,138.00	285,138.00	285,138.00	285,138.00
	M001	ACTIVIDADES DE APOYO ADMINISTRATIVO	21,219,231.19	20,622,775.07	20,622,775.07	20,622,775.07	20,622,775.07	19,930,083.11
10		DIRECCIÓN DE ADMINISTRACIÓN	62,046,369.31	23,519,566.04	23,519,566.04	23,519,566.04	23,519,566.04	22,612,662.24
	E050	SERVICIO DE ALUMBRADO PUBLICO	8,080,000.00	3,799,473.20	3,799,473.20	3,799,473.20	3,799,473.20	3,799,473.20
	K042	FORTALECIMIENTO DEL PATRIMONIO DE LOS ENTES PUBLICOS	0.00	0.00	0.00	0.00	0.00	0.00
	M001	ACTIVIDADES DE APOYO ADMINISTRATIVO	53,966,369.31	19,720,092.84	19,720,092.84	19,720,092.84	19,720,092.84	18,813,189.04
11		DIRECCIÓN DE SEGURIDAD PÚBLICA	56,394,348.08	74,946,811.78	74,946,811.78	74,946,811.78	74,946,811.78	72,232,239.81
	E046	SALVAGUARDA DE LA INTEGRIDAD FISICA Y PATRIMONIAL DE LOS HABITANTES	56,394,348.08	74,946,811.78	74,946,811.78	74,946,811.78	74,946,811.78	72,232,239.81
12		DIRECCIÓN DE TRÁNSITO	1,438,949.98	2,301,899.57	2,301,899.57	2,301,899.57	2,301,899.57	2,261,062.60
	E019	VIGILANCIA DEL TRÁNSITO	1,438,949.98	2,301,899.57	2,301,899.57	2,301,899.57	2,301,899.57	2,261,062.60
13		DIRECCIÓN DE ASUNTOS JURÍDICOS	11,411,377.49	15,281,006.02	15,281,006.02	15,281,006.02	15,281,006.02	15,016,035.45
	L001	OBLIGACIONES JURIDICAS INELUDIBLES	3,000,000.00	7,151,861.49	7,151,861.49	7,151,861.49	7,151,861.49	7,109,404.23
	M001	ACTIVIDADES DE APOYO ADMINISTRATIVO	8,411,377.49	8,129,144.53	8,129,144.53	8,129,144.53	8,129,144.53	7,906,631.22
14		DIRECCIÓN DE ATENCIÓN CIUDADANA	3,776,676.22	13,317,014.81	13,317,014.81	13,317,014.81	13,317,014.81	13,174,285.93
	F027	ASISTENCIA SOCIAL Y ATENCIÓN A GRUPOS VULNERABLES	3,776,676.22	13,317,014.81	13,317,014.81	13,317,014.81	13,317,014.81	13,174,285.93
15		DIRECCIÓN DE ATENCIÓN A LAS MUJERES	1,085,700.80	1,112,875.21	1,112,875.21	1,112,875.21	1,112,875.21	1,080,148.28
	P013	EQUIDAD DE GENERO	1,085,700.80	1,112,875.21	1,112,875.21	1,112,875.21	1,112,875.21	1,080,148.28
16		DIRECCIÓN DE PROTECCIÓN AMBIENTAL Y DESARROLLO SUSTENTABLE	1,020,418.12	989,406.55	989,406.55	989,406.55	989,406.55	959,080.85
	F021	APOYO AL FOMENTO DE LA CULTURA AMBIENTAL	1,020,418.12	989,406.55	989,406.55	989,406.55	989,406.55	959,080.85
17		UNIDAD DE PROTECCIÓN CIVIL	3,043,186.09	2,736,221.50	2,736,221.50	2,736,221.50	2,736,221.50	2,661,008.91
	E029	PROTECCION CIVIL	3,043,186.09	2,736,221.50	2,736,221.50	2,736,221.50	2,736,221.50	2,661,008.91
18		COORDINACIÓN DEL DIF	14,216,758.54	16,660,836.08	16,660,836.08	16,660,836.08	16,660,836.08	16,204,062.55
	F027	ASISTENCIA SOCIAL Y ATENCIÓN A GRUPOS VULNERABLES	14,216,758.54	13,092,727.12	13,092,727.12	13,092,727.12	13,092,727.12	12,635,953.59
	F030	APOYO Y FOMENTO A LA CULTURA Y LAS ARTES	0.00	3,568,108.96	3,568,108.96	3,568,108.96	3,568,108.96	3,568,108.96
19		DIRECCION DE ASUNTOS INDIGENAS	1,124,798.83	944,968.90	944,968.90	944,968.90	944,968.90	915,194.50
	F027	ASISTENCIA SOCIAL Y ATENCIÓN A GRUPOS VULNERABLES	1,124,798.83	944,968.90	944,968.90	944,968.90	944,968.90	915,194.50
REFRENDO			0.00	28,008,093.38	27,847,762.43	27,847,762.43	27,847,762.43	27,736,707.86
04		DIRECCIÓN DE PROGRAMACIÓN	0.00	160,330.95	0.00	0.00	0.00	0.00
	P010	ADMINISTRACIÓN PROGRAMÁTICA Y PRESUPUESTARIA	0.00	160,330.95	0.00	0.00	0.00	0.00
07		DIRECCION DE FOMENTO ECONOMICO Y TURISMO	0.00	2,322,986.21	2,322,986.21	2,322,986.21	2,322,986.21	2,322,986.21
	F030	APOYO Y FOMENTO A LA CULTURA Y LAS ARTES	0.00	2,322,986.21	2,322,986.21	2,322,986.21	2,322,986.21	2,322,986.21


 PROF. RICARDO HERNÁNDEZ HERNÁNDEZ
 SECRETARIO


 L.E. FRANCISCO LÓPEZ ÁLVAREZ
 PRESIDENTE


 SECRETARÍA DEL AYUNTAMIENTO



PRESUPUESTO DE EGRESOS MUNICIPAL 2017

MUNICIPIO DE NACAJUCA, TABASCO.

CORRESPONDIENTE AL: 4to. Trimestre

Formato PT-1

Clave	Descripción	Presupuesto Aprobado	Presupuesto Modificado al 31 de Diciembre 2017	Comprometido al 31 de Diciembre 2017	Devengado al 31 de Diciembre 2017	Ejercido al 31 de Diciembre 2017	Pagado al 31 de Diciembre 2017
U.R.	Prog. Pptario.						
ARTES							
08	DIRECCIÓN DE OBRAS, ORDENAMIENTO TERRITORIAL Y SERVICIOS MUNICIPALES	0.00	25,524,776.22	25,524,776.22	25,524,776.22	25,524,776.22	25,413,721.65
	K002 INFRAESTRUCTURA PARA AGUA POTABLE	0.00	264,081.81	264,081.81	264,081.81	264,081.81	262,488.20
	K004 ELECTRIFICACION	0.00	308,989.64	308,989.64	308,989.64	308,989.64	307,125.05
	K005 URBANIZACION	0.00	18,656,692.07	18,656,692.07	18,656,692.07	18,656,692.07	18,576,263.45
	K037 INFRAESTRUCTURA PARA LA EDUCACION	0.00	19,764.58	19,764.58	19,764.58	19,764.58	19,645.31
	K038 INFRAESTRUCTURA DEPORTIVA	0.00	6,275,248.12	6,275,248.12	6,275,248.12	6,275,248.12	6,248,199.64
REMANENTE		0.00	14,456,083.23	9,202,353.14	9,202,353.14	9,202,353.14	9,093,553.15
01	PRESIDENCIA	0.00	500,301.69	500,301.69	500,301.69	500,301.69	437,661.69
	P005 POLITICA Y GOBIERNO	0.00	500,301.69	500,301.69	500,301.69	500,301.69	437,661.69
04	DIRECCIÓN DE PROGRAMACIÓN	0.00	5,253,730.09	0.00	0.00	0.00	0.00
	P010 ADMINISTRACIÓN PROGRAMÁTICA Y PRESUPUESTARIA	0.00	5,253,730.09	0.00	0.00	0.00	0.00
06	DIRECCIÓN DE DESARROLLO	0.00	0.00	0.00	0.00	0.00	0.00
	F001 DESARROLLO AGRICOLA	0.00	0.00	0.00	0.00	0.00	0.00
07	DIRECCION DE FOMENTO ECONOMICO Y TURISMO	0.00	147,043.51	147,043.51	147,043.51	147,043.51	147,043.51
	F013 APOYO AL EMPLEO	0.00	27,369.00	27,369.00	27,369.00	27,369.00	27,369.00
	F014 DESARROLLO TURÍSTICO	0.00	119,674.51	119,674.51	119,674.51	119,674.51	119,674.51
08	DIRECCIÓN DE OBRAS, ORDENAMIENTO TERRITORIAL Y SERVICIOS MUNICIPALES	0.00	6,619,351.14	6,619,351.14	6,619,351.14	6,619,351.14	6,573,191.15
	E050 SERVICIO DE ALUMBRADO PUBLICO	0.00	215,940.40	215,940.40	215,940.40	215,940.40	215,940.40
	E054 MANTENIMIENTO DE LIMPIEZA A ESPACIOS PUBLICOS	0.00	0.00	0.00	0.00	0.00	0.00
	F013 APOYO AL EMPLEO	0.00	38,166.54	38,166.54	38,166.54	38,166.54	61,948.44
	K003 DRENAJE Y ALCANTARILLADO	0.00	630,346.90	630,346.90	630,346.90	630,346.90	627,363.89
	K004 ELECTRIFICACION	0.00	1,182,815.09	1,182,815.09	1,182,815.09	1,182,815.09	1,182,815.09
	K005 URBANIZACION	0.00	0.00	0.00	0.00	0.00	0.00
	K006 INFRAESTRUCTURA PARA LA SALUD	0.00	0.00	0.00	0.00	0.00	0.00
	K008 INFRAESTRUCTURA CAMINERA	0.00	3,507,354.88	3,507,354.88	3,507,354.88	3,507,354.88	3,445,793.93
	K012 EDIFICIOS PUBLICOS	0.00	629,149.50	629,149.50	629,149.50	629,149.50	623,687.10
	K028 INFRAESTRUCTURA PARA LA SEGURIDAD PUBLICA	0.00	5,162.78	5,162.78	5,162.78	5,162.78	5,162.78
	K037 INFRAESTRUCTURA PARA LA EDUCACION	0.00	0.00	0.00	0.00	0.00	0.00
	K038 INFRAESTRUCTURA DEPORTIVA	0.00	212,334.61	212,334.61	212,334.61	212,334.61	212,334.55
	K039 INFRAESTRUCTURA RECREATIVA	0.00	143,069.68	143,069.68	143,069.68	143,069.68	143,134.21
	K040 INFRAESTRUCTURA CULTURAL	0.00	0.00	0.00	0.00	0.00	0.00
	P002 PLANEACION DEL DESARROLLO URBANO Y ORDENAMIENTO TERRITORIAL	0.00	55,010.76	55,010.76	55,010.76	55,010.76	55,010.76
09	DIRECCIÓN DE EDUCACIÓN, CULTURA Y RECREACIÓN	0.00	23,850.09	23,850.09	23,850.09	23,850.09	23,850.09
	F030 APOYO Y FOMENTO A LA CULTURA Y LAS ARTES	0.00	0.00	0.00	0.00	0.00	0.00
	M001 ACTIVIDADES DE APOYO ADMINISTRATIVO	0.00	23,850.09	23,850.09	23,850.09	23,850.09	23,850.09
10	DIRECCIÓN DE ADMINISTRACIÓN	0.00	384,157.60	384,157.60	384,157.60	384,157.60	384,157.60
	K042 FORTALECIMIENTO DEL PATRIMONIO DE LOS ENTES PUBLICOS	0.00	384,157.60	384,157.60	384,157.60	384,157.60	384,157.60

PROFR: RICARDO HERNÁNDEZ HERNÁNDEZ
SECRETARIO

L.E. FRANCISCO LÓPEZ ÁLVAREZ
PRESIDENTE




SECRETARÍA DEL
AYUNTAMIENTO





PRESUPUESTO DE EGRESOS MUNICIPAL 2017
 MUNICIPIO DE NACAJUCA, TABASCO.
 CORRESPONDIENTE AL: 4to. Trimestre

Formato PT-1

Clave	Descripción	Presupuesto Aprobado	Presupuesto Modificado al 31 de Diciembre 2017	Comprometido al 31 de Diciembre 2017	Devengado al 31 de Diciembre 2017	Ejercido al 31 de Diciembre 2017	Pagado al 31 de Diciembre 2017
11	DIRECCIÓN DE SEGURIDAD PÚBLICA	0.00	1,512,319.01	1,512,319.01	1,512,319.01	1,512,319.01	1,512,319.01
E046	SALVAGUARDA DE LA INTEGRIDAD FISICA Y PATRIMONIAL DE LOS HABITANTES	0.00	1,512,319.01	1,512,319.01	1,512,319.01	1,512,319.01	1,512,319.01
16	DIRECCIÓN DE PROTECCIÓN AMBIENTAL Y DESARROLLO SUSTENTABLE	0.00	0.00	0.00	0.00	0.00	0.00
F021	APOYO AL FOMENTO DE LA CULTURA AMBIENTAL	0.00	0.00	0.00	0.00	0.00	0.00
17	UNIDAD DE PROTECCION CIVIL	0.00	15,330.10	15,330.10	15,330.10	15,330.10	15,330.10
E029	PROTECCION CIVIL	0.00	15,330.10	15,330.10	15,330.10	15,330.10	15,330.10
18	COORDINACIÓN DEL DIF	0.00	0.00	0.00	0.00	0.00	0.00
F030	APOYO Y FOMENTO A LA CULTURA Y LAS ARTES	0.00	0.00	0.00	0.00	0.00	0.00


 PROF. RICARDO HERNÁNDEZ HERNÁNDEZ
 SECRETARIO


 L.E. FRANCISCO LÓPEZ ÁLVAREZ
 PRESIDENTE


 SECRETARÍA DEL AYUNTAMIENTO



PRESUPUESTO DE EGRESOS MUNICIPAL 2017

MUNICIPIO DE NACAJUCA, TABASCO.

CORRESPONDIENTE AL: 4to. Trimestre

MOD. INVERSION: PROGRAMA NORMAL

Formato PT-2

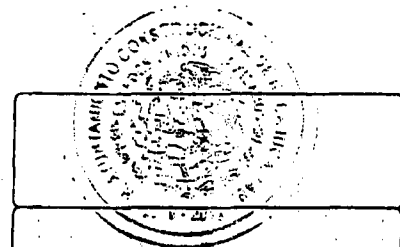
RESUMEN POR TIPO DE GASTO								
Tipo Gasto	Capitulo	Descripción	Presupuesto Aprobado	Presupuesto Modificado al 31 de Diciembre 2017	Comprometido al 31 de Diciembre 2017	Devengado al 31 de Diciembre 2017	Ejercido al 31 de Diciembre 2017	Pagado al 31 de Diciembre 2017
TOTAL			350,150,585.06	447,208,897.51	440,313,552.97	426,053,505.21	426,053,505.21	410,785,327.62
GASTO CORRIENTE			321,864,906.06	358,430,867.41	356,301,476.74	356,301,476.74	356,301,476.74	342,292,559.99
1000		SERVICIOS PERSONALES	240,329,356.50	243,737,721.10	243,737,721.10	243,737,721.10	243,737,721.10	233,844,759.87
2000		MATERIALES Y SUMINISTROS	8,313,638.98	29,060,631.16	29,060,631.16	29,060,631.16	29,060,631.16	27,871,262.39
3000		SERVICIOS GENERALES	58,351,395.58	41,369,570.33	41,369,570.33	41,369,570.33	41,369,570.33	40,452,950.07
4000		TRANSFERENCIAS ASIGNACIONES SUBSIDIOS Y OTRAS AYUDAS	200,000.00	16,750,917.77	16,750,917.77	16,750,917.77	16,750,917.77	14,740,951.28
5000		BIENES MUEBLES INMUEBLES E INTANGIBLES	0.00	0.00	0.00	0.00	0.00	0.00
7000		INVERSIONES FINANCIERAS Y OTRAS PROVISIONES	14,670,515.00	2,129,390.67	0.00	0.00	0.00	0.00
8000		PARTICIPACIONES Y APORTACIONES	0.00	13,693,651.04	13,693,651.04	13,693,651.04	13,693,651.04	13,693,651.04
9000		DEUDA PÚBLICA	0.00	11,688,985.34	11,688,985.34	11,688,985.34	11,688,985.34	11,688,985.34
GASTO DE CAPITAL			24,205,679.00	85,095,763.12	80,329,809.25	66,069,761.49	66,069,761.49	65,740,308.01
1000		SERVICIOS PERSONALES	0.00	89,407.27	89,407.27	89,407.27	89,407.27	89,407.27
2000		MATERIALES Y SUMINISTROS	0.00	755,495.93	755,495.93	755,495.93	755,495.93	755,495.93
3000		SERVICIOS GENERALES	0.00	23,480.00	23,480.00	23,480.00	23,480.00	23,480.00
5000		BIENES MUEBLES INMUEBLES E INTANGIBLES	0.00	2,457,835.85	2,457,835.85	2,457,835.85	2,457,835.85	2,457,835.85
6000		INVERSIÓN PÚBLICA	0.00	79,567,299.56	77,003,590.20	62,743,542.44	62,743,542.44	62,414,088.96
7000		INVERSIONES FINANCIERAS Y OTRAS PROVISIONES	24,205,679.00	2,202,244.51	0.00	0.00	0.00	0.00
AMORTIZACION DE DEUDA Y DISMINUCION DE PASIVOS			4,080,000.00	3,682,266.98	3,682,266.98	3,682,266.98	3,682,266.98	2,752,459.62
9000		DEUDA PÚBLICA	4,080,000.00	3,682,266.98	3,682,266.98	3,682,266.98	3,682,266.98	2,752,459.62


 PROF. RICARDO HERNÁNDEZ HERNÁNDEZ

SECRETARIO


 L.E. FRANCISCO LÓPEZ ÁLVAREZ

PRESIDENTE


SECRETARIA DEL
AYUNTAMIENTO




PRESUPUESTO DE EGRESOS MUNICIPAL 2017
 MUNICIPIO DE NACAJUCA, TABASCO.
 CORRESPONDIENTE AL: 4to. Trimestre
 MOD. INVERSION: REMANENTE

Formato PT-2

RESUMEN POR TIPO DE GASTO								
Tipo Gasto	Capítulo	Descripción	Presupuesto Aprobado	Presupuesto Modificado al 31 de Diciembre 2017	Comprometido al 31 de Diciembre 2017	Devengado al 31 de Diciembre 2017	Ejercido al 31 de Diciembre 2017	Pagado al 31 de Diciembre 2017
TOTAL			0.00	14,456,083.23	9,202,353.14	9,202,353.14	9,202,353.14	9,093,553.15
GASTO CORRIENTE			0.00	6,638,282.79	2,596,339.22	2,596,339.22	2,596,339.22	2,524,338.16
1000		SERVICIOS PERSONALES	0.00	18,963.00	18,963.00	18,963.00	18,963.00	9,602.00
2000		MATERIALES Y SUMINISTROS	0.00	2,022,783.26	2,022,783.26	2,022,783.26	2,022,783.26	2,022,783.20
3000		SERVICIOS GENERALES	0.00	554,592.96	554,592.96	554,592.96	554,592.96	491,952.96
4000		TRANSFERENCIAS ASIGNACIONES SUBSIDIOS Y OTRAS AYUDAS	0.00	0.00	0.00	0.00	0.00	0.00
7000		INVERSIONES FINANCIERAS Y OTRAS PROVISIONES	0.00	4,041,943.57	0.00	0.00	0.00	0.00
GASTO DE CAPITAL			0.00	7,817,800.44	6,606,013.92	6,606,013.92	6,606,013.92	6,569,214.99
1000		SERVICIOS PERSONALES	0.00	229,444.14	229,444.14	229,444.14	229,444.14	257,189.17
2000		MATERIALES Y SUMINISTROS	0.00	1,976,600.05	1,976,600.05	1,976,600.05	1,976,600.05	1,976,600.05
3000		SERVICIOS GENERALES	0.00	0.00	0.00	0.00	0.00	0.00
5000		BIENES MUEBLES INMUEBLES E INTANGIBLES	0.00	478,348.55	478,348.55	478,348.55	478,348.55	478,348.55
6000		INVERSIÓN PÚBLICA	0.00	3,921,621.18	3,921,621.18	3,921,621.18	3,921,621.18	3,857,077.22
7000		INVERSIONES FINANCIERAS Y OTRAS PROVISIONES	0.00	1,211,786.52	0.00	0.00	0.00	0.00


 PROF. RICARDO HERNÁNDEZ HERNÁNDEZ
 SECRETARIO


 L.E. FRANCISCO LÓPEZ ÁLVAREZ
 PRESIDENTE


 SECRETARÍA DEL
 AYUNTAMIENTO



PRESUPUESTO DE EGRESOS MUNICIPAL 2017

MUNICIPIO DE NACAJUCA, TABASCO.

CORRESPONDIENTE AL: 4to. Trimestre


MOD. INVERSION: REFRENDO

Formato PT-2


RESUMEN POR TIPO DE GASTO								
Tipo Gasto	Capitulo	Descripción	Presupuesto Aprobado	Presupuesto Modificado al 31 de Diciembre 2017	Comprometido al 31 de Diciembre 2017	Devengado al 31 de Diciembre 2017	Ejercido al 31 de Diciembre 2017	Pagado al 31 de Diciembre 2017
TOTAL			0.00	28,008,093.38	27,847,762.43	27,847,762.43	27,847,762.43	27,736,707.86
GASTO CORRIENTE			0.00	2,483,317.16	2,322,986.21	2,322,986.21	2,322,986.21	2,322,986.21
	3000	SERVICIOS GENERALES	0.00	2,322,986.21	2,322,986.21	2,322,986.21	2,322,986.21	2,322,986.21
	7000	INVERSIONES FINANCIERAS Y OTRAS PROVISIONES	0.00	160,330.95	0.00	0.00	0.00	0.00
GASTO DE CAPITAL			0.00	25,524,776.22	25,524,776.22	25,524,776.22	25,524,776.22	25,413,721.65
	6000	INVERSIÓN PÚBLICA	0.00	25,524,776.22	25,524,776.22	25,524,776.22	25,524,776.22	25,413,721.65


 PROF. RICARDO HERNÁNDEZ HERNÁNDEZ

SECRETARIO


 L.E. FRANCISCO LÓPEZ ÁLVAREZ

PRESIDENTE






PRESUPUESTO DE EGRESOS MUNICIPAL 2017
 MUNICIPIO DE NACAJUCA, TABASCO.
 CORRESPONDIENTE AL: 4to. Trimestre
 MOD. INVERSION: PROGRAMA NORMAL

Formato PT-3

RESUMEN POR FUENTE DE FINANCIAMIENTO							
Clave	Fuente de Financiamiento	Presupuesto Aprobado	Presupuesto Modificado al 31 de Diciembre 2017	Comprometido al 31 de Diciembre 2017	Devengado al 31 de Diciembre 2017	Ejercido al 31 de Diciembre 2017	Pagado al 31 de Diciembre 2017
TOTAL		350,150,585.06	447,208,897.51	440,313,552.97	426,053,505.21	426,053,505.21	410,785,327.62
02	CONVENIOS	913,709.06	941,669.00	812,290.17	812,290.17	812,290.17	794,189.74
04	RAMO 04. GOBERNACION	0.00	13,011,244.72	12,191,085.81	12,191,085.81	12,191,085.81	12,191,085.81
23	RAMO 23. PROVISIONES SALARIALES Y ECONÓMICAS	0.00	39,127,034.57	35,488,317.52	29,562,894.67	29,562,894.67	29,435,468.40
33	RAMO 33. APORTACIONES FEDERALES PARA ENTIDADES FEDERATIVAS Y MUNICIPIOS	89,205,268.00	122,383,689.03	121,053,649.89	112,718,994.98	112,718,994.98	109,779,659.26
60	PARTICIPACIONES	232,281,093.00	234,548,389.00	234,548,389.00	234,548,389.00	234,548,389.00	227,587,976.03
66	INGRESOS DE GESTIÓN	27,750,515.00	37,196,871.19	36,219,850.58	36,219,850.58	36,219,850.58	30,996,948.38


 PROF. RICARDO HERNÁNDEZ HERNÁNDEZ
 SECRETARIO


 L.E. FRANCISCO LÓPEZ ÁLVAREZ
 PRESIDENTE


 SECRETARIA DEL
 AYUNTAMIENTO



PRESUPUESTO DE EGRESOS MUNICIPAL 2017
MUNICIPIO DE NACAJUCA, TABASCO.
CORRESPONDIENTE AL: 4to. Trimestre
MOD. INVERSION: REMANENTE


Formato PT-3

RESUMEN POR FUENTE DE FINANCIAMIENTO							
Clave	Fuente de Financiamiento	Presupuesto Aprobado	Presupuesto Modificado al 31 de Diciembre 2017	Comprometido al 31 de Diciembre 2017	Devengado al 31 de Diciembre 2017	Ejercido al 31 de Diciembre 2017	Pagado al 31 de Diciembre 2017
	TOTAL	0.00	14,456,083.23	9,202,353.14	9,202,353.14	9,202,353.14	9,093,553.15
04	RAMO 04. GOBERNACION	0.00	0.00	0.00	0.00	0.00	0.00
15	RAMO 15. DESARROLLO AGRARIO, TERRITORIAL Y URBANO	0.00	36,000.04	0.00	0.00	0.00	0.00
23	RAMO 23. PROVISIONES SALARIALES Y ECONOMICAS	0.00	7,645,133.42	3,427,292.69	3,427,292.69	3,427,292.69	3,365,731.74
33	RAMO 33. APORTACIONES FEDERALES PARA ENTIDADES FEDERATIVAS Y MUNICIPIOS	0.00	2,346,658.21	2,222,587.90	2,222,587.90	2,222,587.90	2,219,604.89
60	PARTICIPACIONES	0.00	23,097.56	0.00	0.00	0.00	0.00
66	INGRESOS DE GESTION	0.00	4,405,194.00	3,552,472.55	3,552,472.55	3,552,472.55	3,508,216.52



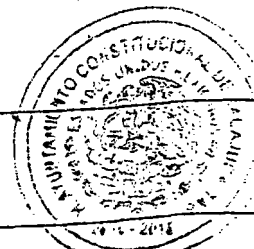
PROFR. RICARDO HERNÁNDEZ HERNÁNDEZ

SECRETARIO



L.E. FRANCISCO LÓPEZ ÁLVAREZ

PRESIDENTE


SECRETARÍA DEL
AYUNTAMIENTO

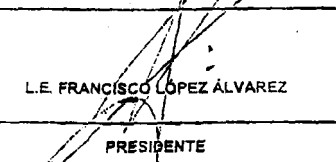


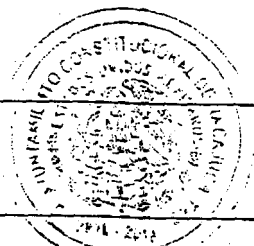
PRESUPUESTO DE EGRESOS MUNICIPAL 2017
 MUNICIPIO DE NACAJUCA, TABASCO.
 CORRESPONDIENTE AL: 4to. Trimestre
 MOD. INVERSION: REFRENDO


Formato PT-3

RESUMEN POR FUENTE DE FINANCIAMIENTO							
Clave	Fuente de Financiamiento	Presupuesto Aprobado	Presupuesto Modificado al 31 de Diciembre 2017	Comprometido al 31 de Diciembre 2017	Devengado al 31 de Diciembre 2017	Ejercido al 31 de Diciembre 2017	Pagado al 31 de Diciembre 2017
TOTAL		0.00	28,008,093.38	27,847,762.43	27,847,762.43	27,847,762.43	27,736,707.86
10	RAMO 10. ECONOMÍA	0.00	2,322,986.23	2,322,986.21	2,322,986.21	2,322,986.21	2,322,986.21
23	RAMO 23. PROVISIONES SALARIALES Y ECONÓMICAS	0.00	25,085,414.42	24,925,083.49	24,925,083.49	24,925,083.49	24,817,647.78
33	RAMO 33. APORTACIONES FEDERALES PARA ENTIDADES FEDERATIVAS Y MUNICIPIOS	0.00	599,692.73	599,692.73	599,892.73	599,692.73	596,073.87



 PROFR. RICARDO HERNÁNDEZ HERNÁNDEZ
 SECRETARIO


 L.E. FRANCISCO LÓPEZ ÁLVAREZ
 PRESIDENTE


 SECRETARÍA DEL AYUNTAMIENTO



**Gobierno del
Estado de Tabasco**



**Tabasco
cambia contigo**

***“2018, Año del V Centenario del Encuentro
de Dos Mundos en Tabasco”***

El Periódico Oficial circula los miércoles y sábados.

Impreso en la Dirección de Talleres Gráficos de la Secretaría de Administración, bajo la Coordinación de la Dirección General de Asuntos Jurídicos de la Secretaría de Gobierno.

Las leyes, decretos y demás disposiciones superiores son obligatorias por el hecho de ser publicadas en este periódico.

Para cualquier aclaración acerca de los documentos publicados en el mismo, favor de dirigirse al inmueble ubicado en la calle Nicolás Bravo Esq. José N. Roviroso # 359, 1° piso zona Centro o a los teléfonos 131-37-32, 312-72-78 de Villahermosa, Tabasco.