



# PERIODICO OFICIAL

ORGANO DE DIFUSION OFICIAL DEL GOBIERNO CONSTITUCIONAL DEL ESTADO LIBRE Y SOBERANO DE TABASCO.

PUBLICADO BAJO LA DIRECCION DE LA SECRETARIA DE GOBIERNO Registrado como correspondencia de segunda clase con fecha 17 de agosto de 1926 DGC Núm. 0010826 Características 11282816

|           |                       |                       |                      |
|-----------|-----------------------|-----------------------|----------------------|
| Epoca 6a. | Villahermosa, Tabasco | 14 DE FEBRERO DE 2018 | Suplemento B<br>7872 |
|-----------|-----------------------|-----------------------|----------------------|

No.- 8815



## ACUERDO

En la ciudad de Villahermosa, Tabasco, con fecha dos de febrero del año dos mil dieciocho; para dar cumplimiento a lo ordenado en el penúltimo párrafo del artículo 6 de la Ley de Coordinación Fiscal, y con fundamento en el artículo 11, fracción III y VI del Reglamento para la Impresión, Publicación, Distribución y Resguardo del Periódico Oficial del Estado de Tabasco; se emite el siguiente:

### ACUERDO

**PRIMERO:** Con fundamento en el artículo 6 de la Ley de Coordinación Fiscal y al Acuerdo publicado en el Diario Oficial de la Federación el día 31 de enero de 2018, se da a conocer el calendario, entrega, porcentaje, fórmulas y variables utilizadas, así como los montos estimados que recibirá el Estado de Tabasco del Fondo General de Participaciones y del Fondo de Fomento Municipal, y los montos estimados que recibirá cada municipio de la entidad por concepto del Fondo Municipal de Participaciones para el Ejercicio Fiscal 2018, quedando de la siguiente manera:

| Estimación de Participaciones Federales que recibirá el Estado de Tabasco durante el Ejercicio Fiscal 2018 |                   |                            |                |
|--|-------------------|----------------------------|----------------|
| Fondo General de Participaciones   |                   | Fondo de Fomento Municipal |                |
| Porcentaje   | Monto (Pesos)     | Porcentaje                 | Monto (Pesos)  |
| 2.765727%  | 16,189,106,055.00 | 2.467455%                  | 716,233,640.00 |

Fuente: Diario Oficial de la Federación del 31 de enero de 2018.

Las Participaciones Federales (Ramo 28) se establecen en el Capítulo I de la Ley de Coordinación Fiscal (LCF), y se componen por siete fondos: el Fondo General de Participaciones (FGP), Fondo de Fomento Municipal (FFM), Impuesto Especial

Sobre Producción y Servicios (IEPS), Fondo de Fiscalización y Recaudación (FOFIR), Fondo de Extracción de Hidrocarburos (FEXHI), Fondo de Compensación (FOCO) y Fondo del Impuesto Sobre la Renta (ISR).

Las estimaciones de los Ingresos Federales fueron publicados en el Diario Oficial de la Federación mediante acuerdo de fecha 20 de diciembre de 2017, en el cual se dio a conocer a los gobiernos de las Entidades Federativas la distribución y calendarización durante el Ejercicio Fiscal 2018 de los recursos del Ramo 28; el calendario, entrega, porcentajes, fórmulas y variables utilizadas; así como, los montos estimados que recibirá el Estado del Fondo General de Participaciones y del Fondo de Fomento Municipal que fueron publicados el 31 de enero de 2018.

Conforme al artículo 2 de la Ley de Coordinación Fiscal, el Fondo General de Participaciones se constituye con el 20% de la Recaudación Federal Participable que obtenga la Federación en un ejercicio, más el 80% del impuesto recaudado en 1989 por las entidades federativas por concepto de bases especiales de tributación, monto que se actualiza en términos del artículo 17-A del Código Fiscal de la Federación, desde el sexto mes de 1989 hasta el sexto mes del ejercicio en el que se efectúe la distribución.

- I. El cálculo de la distribución del Fondo General de Participaciones se efectúa conforme a los artículos 2, 5 y 7 de la Ley de Coordinación Fiscal. El Fondo señalado se distribuye tomando en cuenta la participación del Fondo que el Estado recibió en el año de 2007, más el crecimiento del Fondo General de Participaciones para 2018 con respecto al 2007. Dicho crecimiento se divide para su distribución en tres partes:
  - a) La primera parte significa el 60% del crecimiento y se distribuye con el coeficiente que resulte de aplicar el primer factor (C1) de la fórmula establecida en el artículo 2 de la Ley de Coordinación Fiscal, la cual contempla como variables la última información oficial dada a conocer por el INEGI relativa al Producto Interno Bruto estatal (PIB) y la población que tenga cada entidad federativa que se haya dado a conocer en el ejercicio de que se trate.
  - b) La segunda parte significa el 30% del crecimiento y se distribuye con el coeficiente que resulte de aplicar el segundo factor (C2) de la fórmula establecida en el artículo 2 de la Ley de Coordinación Fiscal, la cual incluye un promedio móvil de tres años de las tasas de crecimiento en la recaudación de los impuestos y derechos locales de la Entidad contenidos en la última Cuenta Pública y la población que tenga cada entidad federativa que se haya dado a conocer en el ejercicio de que se trate.
  - c) La tercera parte significa el 10% del crecimiento y se distribuye con el coeficiente que resulte de aplicar el tercer factor (C3) de la fórmula establecida en el artículo 2 de la Ley de Coordinación Fiscal, la cual considera la recaudación de los impuestos y derechos locales contenidos en la última cuenta pública oficial y la población que tenga cada entidad federativa que se haya dado a conocer en el ejercicio de que se trate.

De conformidad con lo establecido en el artículo 2 de la Ley de Coordinación Fiscal se debe participar con al menos el 20% a los municipios, cabe mencionar, que la Ley de Coordinación Fiscal y Financiera del Estado de Tabasco en el artículo 7 fracción I establece la participación con el 22% del monto percibido por este Fondo.

II. El Fondo de Fomento Municipal se integra con el 1% de la Recaudación Federal Participable, su distribución se efectúa mediante la aplicación de la fórmula establecida en el artículo 2o.-A, fracción III de la Ley de Coordinación Fiscal considerando la participación que el Estado recibió en 2013, más el crecimiento del Fondo de Fomento Municipal para 2018 con respecto a 2013. Dicho crecimiento se divide para su distribución en dos partes:

- a) La primera parte significa el 70% del citado excedente y se distribuye con el coeficiente que resulte de aplicar el primer factor ( $C_{i,t}$ ) de la fórmula establecida en el artículo 2o.-A, fracción III de la Ley de Coordinación Fiscal, la cual contempla como variables la recaudación local de predial y de los derechos de agua que registren un flujo de efectivo de las entidades y la última información oficial dada a conocer por el INEGI de la población que tenga cada entidad federativa que se haya dado a conocer en el ejercicio de que se trate.
- b) La segunda parte significa el 30% del citado excedente y se distribuye con el coeficiente que resulte de aplicar el segundo factor ( $CP_{i,t}$ ) de la fórmula establecida en el artículo 2o.-A, fracción III de la Ley de Coordinación Fiscal y resulta aplicable siempre y cuando el gobierno de cada entidad sea el responsable de la administración del impuesto predial por cuenta y orden de sus respectivos municipios; la cual contempla como variables la suma de la recaudación de predial en los municipios que hayan convenido la coordinación del cobro de dicho impuesto con las entidades y que registren un flujo de efectivo, así como, la última información de población oficial dada a conocer por el Instituto Nacional de Estadística y Geografía (INEGI) de aquellos municipios que hayan convenido la coordinación del cobro de predial para las entidades.

De conformidad con la última reforma a la Ley de Coordinación Fiscal y Financiera del Estado de Tabasco, mediante Decreto 138 publicado en Periódico Oficial del Estado 7853 suplemento E de fecha 09 de diciembre de 2017, en el artículo 7 fracción II, corresponde distribuir a los municipios el 100% del Fondo de Fomento Municipal.

Además de los fondos del Ramo 28, se incluyen el rezago del Impuesto de la Tenencia y del Impuesto Estatal Vehicular (IEV), el Impuesto Sobre Automóviles Nuevos (ISAN), el Fondo de Compensación del ISAN y el Impuesto Especial sobre Producción y Servicios (IEPS) por la Enajenación de Gasolina y Diesel.

**SEGUNDO:** De conformidad a lo estipulado en los artículos 7 y 8 de la Ley de Coordinación Fiscal y Financiera del Estado de Tabasco y tomando en cuenta las

cifras publicadas del Ramo 28 en el Diario Oficial de la Federación, el 20 de diciembre de 2017 y los demás incentivos publicados en la Ley de Ingresos del Estado de Tabasco para el Ejercicio Fiscal 2018, los porcentajes que integran la estimación del Fondo Municipal de Participaciones que recibirán los 17 municipios de la Entidad son los siguientes:

**Porcentajes de Participaciones que Integran el Fondo Municipal de Participaciones 2018**

| Total de Participaciones Federales   |                       | Fondo Municipal de Participaciones |                      |
|--|-----------------------|------------------------------------|----------------------|
| Concepto   | Monto (Pesos)         | Porcentaje                         | Monto (pesos)        |
| Fondo General de Participaciones (FGP)   | 16,189,106,055        | 22%                                | 3,561,603,332        |
| Fondo de Fomento Municipal (FFM)   | 716,233,640           | 100%                               | 716,233,640          |
| Impuesto Especial sobre Producción y Servicios (IEPS)  | 219,756,189           | 22%                                | 48,346,362           |
| Fondo de Fiscalización y Recaudación (FOFIR)   | 1,900,685,361         | 20%                                | 380,137,072          |
| Fondo de Extracción de Hidrocarburos (FEXH)  | 1,268,906,045         | 20%                                | 253,781,209          |
| Fondo de Compensación* (FOCO)  | 0                     | 30% del 25%                        | 0                    |
| Rezago del Impuesto Estatal Vehicular (IEV) mas el Rezago del Impuesto s/Tenencia o Uso de Vehículos | 7,877,870             | 22%                                | 1,733,131            |
| Impuestos Sobre Automóviles Nuevos (ISAN)  | 117,686,656           | 22%                                | 25,891,064           |
| Fondo de Compensación ISAN   | 40,221,510            | 22%                                | 8,848,732            |
| IEPS Enajenación de Gasolina y Diesel**  | 670,376,050           | 30% del 25%                        | 50,278,204           |
| <b>Subtotal FMP (Art.7)</b>  | <b>21,130,849,376</b> |                                    | <b>5,046,852,746</b> |
| Fondo de Compensación 70% del 25%  | *                     | 70% del 25%                        | 0                    |
| IEPS Enajenación de Gasolina y Diesel 70% del 25%  | **                    | 70% del 25%                        | 117,315,809          |
| <b>Total de Fondo de Compensación y de Combustibles Municipal (Art. 8 )</b>                          |                       |                                    | <b>117,315,809</b>   |
| <b>Total</b>   | <b>21,130,849,376</b> |                                    | <b>5,164,168,555</b> |

Nota: No se incluye el Fondo del Impuesto Sobre la Renta ya que este fondo será pagado a los Municipios en forma separada.

**TERCERO:** Los municipios percibirán por concepto de participaciones la totalidad del monto que resulte de la determinación del Fondo Municipal de Participaciones, el cual, a su vez, se integra conforme a lo dispuesto en los Artículos 10, 11, 12, 13, 14, 15 y 16 de la Ley de Coordinación Fiscal y Financiera del Estado, por los Fondos: Predial, Recaudatorio, Básico, Equitativo y de Desarrollo Social con el fin de calcular el coeficiente de participaciones para cada municipio. En esta distribución el coeficiente efectivo se determinó tomando las participaciones que le correspondieron a cada uno de los municipios en el Ejercicio Fiscal 2017, dividido entre el total del Fondo Municipal de Participaciones para el Ejercicio Fiscal 2018.

| Municipios   | FONDO PREDIAL      |                    | FONDO RECAUDATORIO |                    | FONDO BASICO            |                      |                      | FONDO<br>EQUITATIVO  | FONDO DE DESARROLLO<br>SOCIAL |                    | TOTAL PAGADO<br>EN 2017 |
|--------------|--------------------|--------------------|--------------------|--------------------|-------------------------|----------------------|----------------------|----------------------|-------------------------------|--------------------|-------------------------|
|              | Recaudación        | Incentivo          | Recaudación        | Incentivo          | Participaciones<br>2016 | Factor<br>2017       | Monto                |                      | Factor<br>2017                | Monto              |                         |
| BALANCAN     | 2,590,992          | 5,181,984          | 6,357,787          | 6,357,787          | 178,225,675             | 3.7076218            | 66,013,754           | 69,823,050           | 2,250,8649                    | 13,358,792         | 160,735,366             |
| CARDENAS     | 28,746,209         | 57,482,418         | 26,617,736         | 26,617,736         | 338,718,492             | 7.0463477            | 125,459,360          | 69,823,050           | 11,587,4429                   | 68,830,351         | 348,222,915             |
| CENTLA       | 4,480,688          | 8,961,376          | 6,803,698          | 6,803,698          | 220,849,101             | 4.5943153            | 81,801,223           | 69,823,050           | 5,854,2036                    | 34,744,460         | 201,933,807             |
| CENTRO       | 17,097,963         | 34,195,926         | 432,239,336        | 432,239,336        | 1,201,751,977           | 25.0000000           | 445,121,944          | 69,823,050           | 28,030,7142                   | 154,481,228        | 1,135,871,484           |
| COMALCALCO   | 21,939,572         | 43,879,144         | 36,391,480         | 36,391,480         | 360,863,843             | 7.5070386            | 133,861,869          | 69,823,050           | 10,590,8563                   | 62,856,301         | 346,611,844             |
| CUNDUACAN    | 13,416,015         | 26,832,030         | 20,796,329         | 20,796,329         | 245,472,129             | 5.1065472            | 90,821,449           | 69,823,050           | 6,041,7643                    | 35,857,625         | 244,230,483             |
| E. ZAPATA    | 2,596,922          | 5,193,844          | 11,521,841         | 11,521,841         | 181,028,332             | 3.3489662            | 59,843,958           | 69,823,050           | 0,574,0785                    | 3,407,133          | 149,589,625             |
| HUIMANGUILLO | 9,734,547          | 19,469,094         | 22,174,506         | 22,174,506         | 322,702,518             | 6.7131680            | 119,527,136          | 69,823,050           | 11,811,7048                   | 68,914,895         | 299,908,782             |
| JALAPA       | 2,630,549          | 5,261,098          | 4,868,470          | 4,868,470          | 159,016,530             | 3.3080147            | 58,898,798           | 69,823,050           | 0,939,7549                    | 5,577,407          | 144,428,823             |
| J. DE MENDEZ | 12,417,036         | 24,834,072         | 11,085,847         | 11,085,847         | 203,347,089             | 4.2302216            | 75,318,579           | 69,823,050           | 2,484,8210                    | 14,747,311         | 195,808,860             |
| JONUTA       | 3,180,773          | 6,361,546          | 4,866,281          | 4,866,281          | 150,659,781             | 3.1341696            | 55,803,507           | 69,823,050           | 1,100,6747                    | 6,532,459          | 143,386,843             |
| MACUSPANA    | 7,857,539          | 15,715,078         | 19,210,288         | 19,210,288         | 293,971,505             | 6.1154779            | 108,885,336          | 69,823,050           | 9,937,8488                    | 58,980,728         | 272,614,480             |
| NACAJUCA     | 10,899,585         | 21,799,170         | 27,347,084         | 27,347,084         | 221,489,354             | 4.6072184            | 82,030,961           | 69,823,050           | 2,053,9793                    | 12,190,284         | 213,190,549             |
| PARAISO      | 7,438,625          | 14,877,250         | 19,987,390         | 19,987,390         | 207,334,819             | 4.3131782            | 76,795,611           | 69,823,050           | 2,106,1950                    | 12,500,182         | 193,983,483             |
| TACOTALPA    | 2,180,313          | 4,360,626          | 3,759,529          | 3,759,529          | 156,488,291             | 3.2550038            | 57,954,945           | 69,823,050           | 1,095,5274                    | 6,501,910          | 142,400,060             |
| TEAPA        | 2,857,707          | 5,715,414          | 7,299,997          | 7,299,997          | 171,210,031             | 3.5816757            | 63,415,200           | 69,823,050           | 1,136,2688                    | 6,743,715          | 152,597,376             |
| TENOSIQUE    | 5,496,109          | 10,992,218         | 10,660,892         | 10,660,892         | 213,918,440             | 4.4501371            | 79,234,146           | 69,823,050           | 4,593,2994                    | 27,261,045         | 197,971,151             |
| <b>TOTAL</b> | <b>166,361,144</b> | <b>310,722,288</b> | <b>671,788,091</b> | <b>671,788,091</b> | <b>4,807,007,907</b>    | <b>100.000000000</b> | <b>1,780,487,777</b> | <b>1,186,991,861</b> | <b>100.000000000</b>          | <b>693,496,826</b> | <b>4,643,485,311</b>    |

Montos en pesos corrientes.

| Municipio       | Fondo Municipal<br>de<br>Participaciones<br>2017 | Coficiente de<br>distribución 2018 |
|-----------------|--|------------------------------------|
| BALANCAN        | 160,735,366.00                                   | 3.5377102                          |
| CARDENAS        | 348,222,915.00                                   | 7.6642235                          |
| CENTLA          | 201,933,807.00                                   | 4.4444686                          |
| CENTRO          | 1,135,871,484.00                                 | 25.0000000                         |
| COMALCALCO      | 346,611,844.00                                   | 7.6287645                          |
| CUNDUACAN       | 244,230,483.00                                   | 5.3753987                          |
| E. ZAPATA       | 149,589,625.00                                   | 3.2923977                          |
| HUIMANGUILLO    | 299,908,782.00                                   | 6.6008520                          |
| JALAPA          | 144,428,823.00                                   | 3.1788108                          |
| JALPA DE MENDEZ | 195,808,860.00                                   | 4.3096614                          |
| JONUTA          | 143,386,843.00                                   | 3.1558773                          |
| MACUSPANA       | 272,614,480.00                                   | 6.0001172                          |
| NACAJUCA        | 213,190,549.00                                   | 4.6922243                          |
| PARAISO         | 193,983,483.00                                   | 4.2694857                          |
| TACOTALPA       | 142,400,060.00                                   | 3.1341587                          |
| TEAPA           | 152,597,376.00                                   | 3.3585969                          |
| TENOSIQUE       | 197,971,151.00                                   | 4.3572524                          |

Fuente: Secretaría de Planeación y Finanzas.

**CUARTO:** El cálculo se realiza multiplicando el coeficiente de participación por el total a distribuir de cada uno de los conceptos que forman el Fondo Municipal de Participaciones.

#### Estimación del Fondo Municipal de Participaciones para el Ejercicio 2018

| Municipios      | Fondo General de Participaciones |                      | Fondo de Fomento Municipal |                    | Impuesto Especial Sobre Producción y Servicios |                   | Fondo de Fiscalización |                    |
|-----------------|----------------------------------|----------------------|----------------------------|--------------------|--|-------------------|------------------------|--------------------|
|                 | Porcentaje                       | Monto (pesos)        | Porcentaje                 | Monto (pesos)      | Porcentaje                                     | Monto (pesos)     | Porcentaje             | Monto (pesos)      |
| BALANCÁN        | 3.5377102                        | 125,999,205          | 3.5377102                  | 25,338,271         | 3.5377102                                      | 1,710,354         | 3.5377102              | 13,448,148         |
| CÁRDENAS        | 7.6642235                        | 272,969,238          | 7.6642235                  | 54,893,747         | 7.6642235                                      | 3,705,373         | 7.6642235              | 29,134,555         |
| CENTLA          | 4.4444886                        | 158,294,343          | 4.4444886                  | 31,832,779         | 4.4444886                                      | 2,148,739         | 4.4444886              | 16,895,073         |
| CENTRO          | 25.0000000                       | 890,400,834          | 25.0000000                 | 179,058,407        | 25.0000000                                     | 12,086,591        | 25.0000000             | 95,034,257         |
| COMALCALCO      | 7.6287645                        | 271,706,332          | 7.6287645                  | 54,639,778         | 7.6287645                                      | 3,688,230         | 7.6287645              | 28,999,762         |
| CUNDUACÁN       | 5.3753987                        | 191,450,379          | 5.3753987                  | 38,500,414         | 5.3753987                                      | 2,598,810         | 5.3753987              | 20,433,883         |
| EMILIANO ZAPATA | 3.2923977                        | 117,262,145          | 3.2923977                  | 23,581,260         | 3.2923977                                      | 1,591,754         | 3.2923977              | 12,515,624         |
| HUIMANGUILLO    | 6.6008520                        | 235,096,165          | 6.6008520                  | 47,277,523         | 6.6008520                                      | 3,191,272         | 6.6008520              | 25,082,289         |
| JALAPA          | 3.1788108                        | 113,216,633          | 3.1788108                  | 22,767,713         | 3.1788108                                      | 1,536,839         | 3.1788108              | 12,063,836         |
| JALPA DE MENDEZ | 4.3098614                        | 153,493,044          | 4.3098614                  | 30,867,245         | 4.3098614                                      | 2,083,565         | 4.3098614              | 16,382,621         |
| JONUTA          | 3.1558773                        | 112,399,833          | 3.1558773                  | 22,603,455         | 3.1558773                                      | 1,625,762         | 3.1558773              | 11,996,990         |
| MACUSPANA       | 6.0001172                        | 213,700,373          | 6.0001172                  | 42,974,858         | 6.0001172                                      | 2,900,838         | 6.0001172              | 22,808,670         |
| NACAJUCA        | 4.6922243                        | 167,118,415          | 4.6922243                  | 33,607,289         | 4.6922243                                      | 2,268,520         | 4.6922243              | 17,836,884         |
| PARAÍSO         | 4.2694857                        | 152,062,146          | 4.2694857                  | 30,579,493         | 4.2694857                                      | 2,084,141         | 4.2694857              | 16,229,898         |
| TACOTALPA       | 3.1341587                        | 111,626,301          | 3.1341587                  | 22,447,899         | 3.1341587                                      | 1,515,252         | 3.1341587              | 11,914,099         |
| TEAPA           | 3.3585969                        | 119,619,898          | 3.3585969                  | 24,055,401         | 3.3585969                                      | 1,623,769         | 3.3585969              | 12,767,272         |
| TENOSIQUE       | 4.3572524                        | 155,188,048          | 4.3572524                  | 31,208,108         | 4.3572524                                      | 2,106,573         | 4.3572524              | 16,563,532         |
| <b>TOTAL</b>    | <b>100.0000000</b>               | <b>3,661,603,332</b> | <b>100.0000000</b>         | <b>716,233,640</b> | <b>100.0000000</b>                             | <b>48,346,362</b> | <b>100.0000000</b>     | <b>380,137,672</b> |

Fuente: Elaboración propia de la Secretaría de Planeación y Finanzas a partir de cifras publicadas por la SHCP.

#### Estimación del Fondo Municipal de Participaciones para el Ejercicio 2018

| Municipios      | Fondo de Extracción de Hidrocarburos |                    | Rezago del Impuesto Estatal Vehicular y Tenencia |                  | Impuesto Sobre Automóviles Nuevos |                   | Fondo de Compensación ISAN |                  |
|-----------------|--------------------------------------|--------------------|--|------------------|-----------------------------------|-------------------|----------------------------|------------------|
|                 | Porcentaje                           | Monto (pesos)      | Porcentaje                                       | Monto (pesos)    | Porcentaje                        | Monto (pesos)     | Porcentaje                 | Monto (pesos)    |
| BALANCÁN        | 3.5377102                            | 8,978,044          | 3.5377102  | 81,313           | 3.5377102                         | 915,951           | 3.5377102                  | 313,042          |
| CÁRDENAS        | 7.6642235                            | 19,450,359         | 7.6642235  | 132,831          | 7.6642235                         | 1,984,349         | 7.6642235                  | 678,187          |
| CENTLA          | 4.4444886                            | 11,279,226         | 4.4444886  | 77,028           | 4.4444886                         | 1,150,720         | 4.4444886                  | 393,279          |
| CENTRO          | 25.0000000                           | 63,445,301         | 25.0000000                                       | 433,284          | 25.0000000                        | 6,472,787         | 25.0000000                 | 2,212,185        |
| COMALCALCO      | 7.6287645                            | 19,380,371         | 7.6287645  | 132,218          | 7.6287645                         | 1,975,168         | 7.6287645                  | 675,049          |
| CUNDUACÁN       | 5.3753987                            | 13,641,752         | 5.3753987  | 93,163           | 5.3753987                         | 1,391,748         | 5.3753987                  | 475,655          |
| EMILIANO ZAPATA | 3.2923977                            | 8,355,487          | 3.2923977  | 57,062           | 3.2923977                         | 852,437           | 3.2923977                  | 291,335          |
| HUIMANGUILLO    | 6.6008520                            | 16,751,722         | 6.6008520  | 114,401          | 6.6008520                         | 1,709,031         | 6.6008520                  | 584,092          |
| JALAPA          | 3.1788108                            | 8,067,225          | 3.1788108  | 55,093           | 3.1788108                         | 823,028           | 3.1788108                  | 281,284          |
| JALPA DE MENDEZ | 4.3098614                            | 10,937,111         | 4.3098614  | 74,892           | 4.3098614                         | 1,115,817         | 4.3098614                  | 381,350          |
| JONUTA          | 3.1558773                            | 8,009,024          | 3.1558773  | 54,895           | 3.1558773                         | 817,090           | 3.1558773                  | 279,255          |
| MACUSPANA       | 6.0001172                            | 15,227,170         | 6.0001172  | 103,990          | 6.0001172                         | 1,553,494         | 6.0001172                  | 530,934          |
| NACAJUCA        | 4.6922243                            | 11,907,983         | 4.6922243  | 81,322           | 4.6922243                         | 1,214,867         | 4.6922243                  | 415,202          |
| PARAÍSO         | 4.2694857                            | 10,835,152         | 4.2694857  | 73,996           | 4.2694857                         | 1,105,415         | 4.2694857                  | 377,795          |
| TACOTALPA       | 3.1341587                            | 7,953,908          | 3.1341587  | 54,319           | 3.1341587                         | 811,467           | 3.1341587                  | 277,333          |
| TEAPA           | 3.3585969                            | 8,523,488          | 3.3585969  | 58,209           | 3.3585969                         | 869,576           | 3.3585969                  | 297,193          |
| TENOSIQUE       | 4.3572524                            | 11,057,888         | 4.3572524  | 75,517           | 4.3572524                         | 1,128,139         | 4.3572524                  | 385,562          |
| <b>TOTAL</b>    | <b>100.0000000</b>                   | <b>263,781,209</b> | <b>100.0000000</b>                               | <b>1,733,131</b> | <b>100.0000000</b>                | <b>25,891,064</b> | <b>100.0000000</b>         | <b>8,848,732</b> |

Fuente: Elaboración propia de la Secretaría de Planeación y Finanzas a partir de cifras publicadas por la SHCP.

**QUINTO:** Se incluye el Fondo de Compensación y de Combustibles Municipal, el cual, se constituye por el 25% de la estimación por Enajenación de Gasolinas y Diesel y del 25 % Fondo de Compensación. Para determinar el coeficiente se considera la última información oficial dada a conocer por el INEGI relativa a la población del Estado, que corresponde al Censo de Población intercensal 2015 publicado el 8 de diciembre de 2015, de acuerdo a lo establecido en el artículo 4-A fracciones I y II de la Ley de Coordinación Fiscal, y al artículo 8 y Tercero Transitorio de la Ley de Coordinación Fiscal y Financiera del Estado de Tabasco.

**Estimación del Complemento del Fondo Municipal de Participaciones  
para el Ejercicio 2018**

| Municipios      | 70% Fondo de Compensación y de Combustibles Municipal |                          |                      | 30% Fondo de Compensación y de Combustibles Municipal |                      | 70 y 30%<br>TOTAL  | Total Estimado del Fondo Municipal de Participaciones 2018 |
|-----------------|---|--------------------------|----------------------|---|----------------------|--------------------|--|
|                 | Población 2015  | Coeficiente de Población | Distribución del 70% | Coeficiente de Distribución                           | Distribución del 30% |                    |  |
| BALANCÁN        | 80,516  | 2.5264772%               | 2,963,957            | 3.5377102   | 1,778,697            | 4,742,654          | 181,506,982  |
| CÁRDENAS        | 258,554   | 10.7943482%              | 12,663,477           | 7.6642235   | 3,853,434            | 16,516,911         | 399,465,550  |
| CENTLA          | 110,130   | 4.5978077%               | 5,393,955            | 4.4444686   | 2,234,599            | 7,628,554          | 229,699,741  |
| CENTRO          | 684,847   | 28.5916172%              | 33,542,486           | 25.0000000  | 12,569,552           | 46,112,038         | 1,295,255,674  |
| COMALCALCO      | 201,654   | 8.4188351%               | 9,876,625            | 7.6287645   | 3,835,606            | 13,712,231         | 394,889,137  |
| CUNDUACÁN       | 138,504   | 5.7823913%               | 6,783,659            | 5.3753987   | 2,702,654            | 9,486,313          | 278,072,117  |
| EMILIANO ZAPATA | 30,637  | 1.2790614%               | 1,500,541            | 3.2923977   | 1,655,358            | 3,155,899          | 167,663,003  |
| HUMANGUILLO     | 188,792   | 7.8818606%               | 9,246,869            | 6.6008520   | 3,318,790            | 12,565,459         | 342,381,951  |
| JALAPA          | 38,231  | 1.5961027%               | 1,872,481            | 3.1788108   | 1,598,249            | 3,470,730          | 162,302,383  |
| JALPA DE MENDEZ | 87,249  | 3.6425508%               | 4,273,288            | 4.3096614   | 2,166,820            | 6,440,108          | 221,775,553  |
| JONUTA          | 30,567  | 1.2761390%               | 1,497,113            | 3.1558773   | 1,588,718            | 3,083,831          | 160,769,595  |
| MACUSPANA       | 165,729   | 6.9190054%               | 8,117,087            | 6.0001172   | 3,016,751            | 11,133,838         | 310,934,165  |
| NACAJUCA        | 138,366   | 5.7766300%               | 6,776,900            | 4.8922243   | 2,359,166            | 9,136,066          | 243,686,548  |
| PARAISO         | 94,375  | 3.9400536%               | 4,822,306            | 4.2894857   | 2,146,621            | 6,768,927          | 220,086,963  |
| TACOTALPA       | 48,784  | 2.0366789%               | 2,389,346            | 3.1341587   | 1,575,799            | 3,965,145          | 160,565,721  |
| TEAPA           | 58,523  | 2.4432716%               | 2,866,344            | 3.3586969   | 1,688,842            | 4,554,986          | 172,369,782  |
| TENOSIQUE       | 59,814  | 2.4971694%               | 2,929,575            | 4.3572524   | 2,190,748            | 5,120,323          | 222,833,690  |
| <b>Total</b>    | <b>2,395,272</b>                                      | <b>100.0000000%</b>      | <b>117,315,809</b>   | <b>100.0000000</b>                                    | <b>60,278,204</b>    | <b>167,694,013</b> | <b>5,164,168,555</b>                                       |

Fuente: Elaboración propia de la Secretaría de Planeación y Finanzas a partir de cifras publicadas por la SHCP.

**SEXTO:** El Fondo del Impuesto Sobre la Renta (ISR), forma parte de las participaciones que deberán pagarse a los municipios y corresponde al 100% de la recaudación del ISR que efectivamente se enteró a la Federación por el salario del personal que preste o desempeñe un servicio personal subordinado en cada uno de los municipios de acuerdo a lo establecido en el Artículo 16-Ter de la Ley de Coordinación Fiscal y Financiera del Estado de Tabasco. Para el Ejercicio Fiscal 2018, la Secretaría de Hacienda y Crédito Público (SHCP), estima para el Estado de Tabasco un monto de \$1,629,308,969.00, correspondiendo a los municipios del Estado el 100% del timbrado de sus nóminas, mismos que serán pagados de forma independiente al Fondo Municipal de Participaciones.

**SEPTIMO:** Conforme a la Ley de Coordinación Fiscal y al Acuerdo publicado en el Diario Oficial de la Federación del 31 de enero de 2018, se da a conocer el

calendario de entrega del Fondo Municipal de Participaciones y del Fondo de ISR para el Ejercicio Fiscal 2018:

Calendario de Entrega de Participaciones a los Municipios para el Ejercicio Fiscal de 2018

| Mes        | Fondo Municipal de Participaciones | Fondo de Impuesto Sobre la Renta |
|------------|------------------------------------|----------------------------------|
|            | Días                               | Días                             |
| Enero      | 26                                 | 5                                |
| Febrero    | 26                                 | 5                                |
| Marzo      | 26                                 | 5                                |
| Abril      | 26                                 | 5                                |
| Mayo       | 28                                 | 7                                |
| Junio      | 26                                 | 6                                |
| Julio      | 26                                 | 6                                |
| Agosto     | 27                                 | 6                                |
| Septiembre | 27                                 | 6                                |
| Octubre    | 26                                 | 5                                |
| Noviembre  | 27                                 | 6                                |
| Diciembre  | 27                                 | 7                                |

Fuente: Secretaría de Planeación y Finanzas.


Los montos que finalmente reciba cada municipio, se verán modificados por la variación de la Recaudación Federal Participable respecto a la estimación realizada por la SHCP para la distribución de las participaciones señaladas en el Diario Oficial de la Federación del 31 de enero de 2018, el cambio de los coeficientes de participación y la población; según últimas cifras oficiales que reporte el INEGI, de conformidad con el artículo 2 de la Ley de Coordinación Fiscal y en su caso, por la diferencia de los ajustes a los pagos provisionales correspondientes al Ejercicio Fiscal 2018; así como, por la recaudación del Impuesto Predial de cada Municipio y de los conceptos considerados para la integración del Fondo Recaudatorio; motivo por el cual la estimación no significa compromiso de pago.


**OCTAVO:** El contenido de este Acuerdo surte efectos netamente informativos y se realiza con el objeto de apoyar a los municipios del Estado para la elaboración de sus planes de ingresos por participaciones durante el Ejercicio Fiscal 2018; por lo que de ninguna manera significa el compromiso del Gobierno del Estado de pagar los montos estimados, en virtud de que los pagos se harán de acuerdo a



las Participaciones Federales efectivamente recibidas y distribuidas en estricto cumplimiento de la Ley de Coordinación Fiscal y a la Ley de Coordinación Fiscal y Financiera del Estado de Tabasco.

**DADO EN LA CIUDAD DE VILLAHERMOSA, TABASCO A LOS NUEVE DÍAS DEL MES DE FEBRERO DEL AÑO DOS MIL DIECIOCHO.**

  
**L.C.P. GUSTAVO ALVAREZ LARIOS**  
**SUBSECRETARIO DE INGRESOS**  
**DE LA SECRETARÍA DE PLANEACIÓN Y FINANZAS.**



No.- 8811



**PRESUPUESTO DE EGRESOS MUNICIPAL 2017**  
 MUNICIPIO DE MACUSPANA, TABASCO.  
 CORRESPONDIENTE AL: 4to. TRIMESTRE

Formato PT-1

| Clave U.R.   | Prog. Pptario.   | Descripción   | Presupuesto Aprobado  | Presupuesto Modificado al 31 de Diciembre 2017 | Comprometido al 31 de Diciembre 2017 | Devengado al 31 de Diciembre 2017 | Ejercido al 31 de Diciembre 2017 | Pagado al 31 de Diciembre 2017 |
|--------------|--|---|-----------------------|--|--------------------------------------|-----------------------------------|----------------------------------|--------------------------------|
| <b>TOTAL</b> |  |   | <b>639,249,871.00</b> | <b>736,102,078.00</b>                          | <b>683,149,372.56</b>                | <b>685,919,911.44</b>             | <b>685,919,911.44</b>            | <b>679,610,007.33</b>          |
| 01           | PRESIDENCIA  |   | 16,000,000.00         | 15,201,808.78                                  | 15,201,808.78                        | 15,201,808.78                     | 15,201,808.78                    | 15,096,381.74                  |
|              | P005   | POLITICA Y GOBIERNO   | 16,000,000.00         | 15,201,808.78                                  | 15,201,808.78                        | 15,201,808.78                     | 15,201,808.78                    | 15,096,381.74                  |
| 02           | SECRETARIA DEL AYUNTAMIENTO  |   | 37,500,000.00         | 38,336,975.51                                  | 38,336,975.51                        | 38,336,975.51                     | 38,336,975.51                    | 38,166,788.47                  |
|              | E047   | REGISTRO E IDENTIFICACION DE POBLACION                        | 3,500,000.00          | 3,155,818.48                                   | 3,155,818.48                         | 3,155,818.48                      | 3,155,818.48                     | 3,144,332.36                   |
|              | P005   | POLITICA Y GOBIERNO   | 34,000,000.00         | 35,181,157.03                                  | 35,181,157.03                        | 35,181,157.03                     | 35,181,157.03                    | 35,022,456.11                  |
| 03           | DIRECCIÓN DE FINANZAS  |   | 22,657,012.00         | 68,156,862.50                                  | 39,008,666.65                        | 39,008,666.65                     | 39,008,666.65                    | 38,866,373.15                  |
|              | P009   | ADMINISTRACION FINANCIERA                                     | 22,657,012.00         | 68,156,862.50                                  | 39,008,666.65                        | 39,008,666.65                     | 39,008,666.65                    | 38,866,373.15                  |
| 04           | DIRECCIÓN DE PROGRAMACIÓN  |   | 25,050,809.00         | 7,920,421.39                                   | 7,828,001.70                         | 7,828,001.70                      | 7,828,001.70                     | 7,783,938.19                   |
|              | P010   | ADMINISTRACION PROGRAMATICA Y PRESUPUESTARIA                  | 25,050,809.00         | 7,920,421.39                                   | 7,828,001.70                         | 7,828,001.70                      | 7,828,001.70                     | 7,783,938.19                   |
| 05           | CONTRALOR MUNICIPAL  |   | 5,600,000.00          | 7,145,043.82                                   | 7,145,043.82                         | 7,145,043.82                      | 7,145,043.82                     | 7,091,487.62                   |
|              | O001   | EVALUACION Y CONTROL  | 5,600,000.00          | 7,145,043.82                                   | 7,145,043.82                         | 7,145,043.82                      | 7,145,043.82                     | 7,091,487.62                   |
| 06           | DIRECCIÓN DE DESARROLLO  |   | 10,500,000.00         | 7,432,214.69                                   | 7,432,214.69                         | 7,432,214.69                      | 7,432,214.69                     | 7,388,115.04                   |
|              | F001   | DESARROLLO AGRICOLA   | 500,000.00            | 46,172.00                                      | 46,172.00                            | 46,172.00                         | 46,172.00                        | 46,172.00                      |
|              | F003   | DESARROLLO  | 10,000,000.00         | 7,386,042.69                                   | 7,386,042.69                         | 7,386,042.69                      | 7,386,042.69                     | 7,341,943.04                   |
| 07           | DIRECCIÓN DE FOMENTO ECONÓMICO Y TURISMO                             |   | 6,000,000.00          | 4,375,201.29                                   | 4,375,201.29                         | 4,375,201.29                      | 4,375,201.29                     | 4,355,150.10                   |
|              | F008   | APOYO TURISTICO   | 6,000,000.00          | 4,375,201.29                                   | 4,375,201.29                         | 4,375,201.29                      | 4,375,201.29                     | 4,355,150.10                   |
| 08           | DIRECCIÓN DE OBRAS, ORDENAMIENTO TERRITORIAL Y SERVICIOS MUNICIPALES |   | 238,792,050.00        | 292,335,225.32                                 | 278,623,137.42                       | 271,393,676.30                    | 271,393,676.30                   | 266,888,057.73                 |
|              | E048   | RECOLECCION, TRASLADO Y DISPOSICION FINAL DE RESIDUOS SOLIDOS | 40,000,000.00         | 32,641,505.52                                  | 32,641,505.52                        | 32,641,505.52                     | 32,641,505.52                    | 32,562,136.94                  |
|              | E049   | MANUTENIMIENTO Y LIMPIEZA A VIALIDADES                        | 3,000,000.00          | 1,288,878.03                                   | 1,288,878.03                         | 1,288,878.03                      | 1,288,878.03                     | 1,283,411.44                   |
|              | E050   | SERVICIO DE ALUMBRADO PUBLICO                                 | 33,500,000.00         | 24,629,839.41                                  | 24,629,839.41                        | 24,629,839.41                     | 24,629,839.41                    | 24,603,744.57                  |
|              | F015   | APOYO A LA VIVIENDA   | 0.00                  | 29,595,887.12                                  | 29,587,683.10                        | 29,464,569.92                     | 29,464,569.92                    | 29,293,257.91                  |
|              | K002   | INFRAESTRUCTURA PARA AGUA POTABLE                             | 0.00                  | 33,622,619.53                                  | 32,256,490.33                        | 31,471,899.16                     | 31,471,899.16                    | 30,903,800.99                  |
|              | K003   | DRENAJE Y ALCANTARILLADO                                      | 0.00                  | 23,850,053.94                                  | 23,564,635.41                        | 21,275,369.27                     | 21,275,369.27                    | 20,857,637.98                  |
|              | K004   | ELECTRIFICACION   | 0.00                  | 5,962,354.66                                   | 5,860,348.40                         | 5,499,449.92                      | 5,499,449.92                     | 5,474,846.00                   |
|              | K005   | URBANIZACION  | 0.00                  | 53,014,773.72                                  | 42,111,612.74                        | 39,597,551.58                     | 39,597,551.58                    | 39,471,808.92                  |
|              | K006   | INFRAESTRUCTURA PARA LA SALUD                                 | 0.00                  | 1,385,667.02                                   | 1,385,667.02                         | 1,385,667.02                      | 1,385,667.02                     | 1,377,305.23                   |
|              | K008   | INFRAESTRUCTURA CAMINERA                                      | 0.00                  | 14,975,306.89                                  | 14,726,240.51                        | 14,241,582.44                     | 14,241,582.44                    | 14,173,603.38                  |
|              | K009   | PUNTES  | 0.00                  | 421,901.16                                     | 421,901.16                           | 421,901.16                        | 421,901.16                       | 419,355.20                     |
|              | K012   | EDIFICIOS PUBLICOS  | 0.00                  | 9,950,937.46                                   | 9,950,937.46                         | 9,950,937.46                      | 9,950,937.46                     | 9,237,929.37                   |
|              | K037   | INFRAESTRUCTURA PARA LA EDUCACION                             | 0.00                  | 12,953,425.20                                  | 12,918,880.85                        | 12,397,991.13                     | 12,397,991.13                    | 12,268,644.35                  |
|              | K038   | INFRAESTRUCTURA DEPORTIVA                                     | 0.00                  | 5,949,907.40                                   | 5,949,907.40                         | 5,949,907.40                      | 5,949,907.40                     | 5,941,083.63                   |
|              | K039   | INFRAESTRUCTURA RECREATIVA                                    | 0.00                  | 8,304,197.93                                   | 8,303,127.41                         | 8,151,144.21                      | 8,151,144.21                     | 8,138,496.39                   |
|              | K041   | MODERNIZACION E INNOVACION TECNOLOGICA Y ADMINISTRATIVA       | 0.00                  | 124,439.00                                     | 124,439.00                           | 124,439.00                        | 124,439.00                       | 124,439.00                     |
|              | P002   | PLANEACION DEL DESARROLLO URBANO Y ORDENAMIENTO TERRITORIAL.  | 162,292,050.00        | 33,663,531.33                                  | 32,901,043.67                        | 32,901,043.67                     | 32,901,043.67                    | 32,756,554.43                  |
| 09           | DIRECCIÓN DE EDUCACIÓN, CULTURA Y RECREACIÓN                         |   | 39,500,000.00         | 39,114,609.32                                  | 39,114,609.32                        | 39,114,609.32                     | 39,114,609.32                    | 38,993,248.43                  |

C. DANIEL ALÉJANDRO TORRES HERNÁNDEZ  
 SECRETARÍA DEL AYUNTAMIENTO

SECRETARÍA DEL AYUNTAMIENTO  
 DE MACUSPANA, TABASCO.  
 2016-2018

C. JOSE EDUARDO ROVIROSA RAMÍREZ  
 PRESIDENCIA MUNICIPAL


MACUSPANA, TABASCO  
 2018




**PRESUPUESTO DE EGRESOS MUNICIPAL 2017**  
 MUNICIPIO DE MACUSPANA, TABASCO.  
 CORRESPONDIENTE AL: 4to. TRIMESTRE

Formato PT-1

| Clave     | Descripción  | Presupuesto Aprobado  | Presupuesto Modificado al 31 de Diciembre 2017 | Comprometido al 31 de Diciembre 2017 | Devengado al 31 de Diciembre 2017 | Ejercido al 31 de Diciembre 2017 | Pagado al 31 de Diciembre 2017 |
|-----------|--|-----------------------|--|--------------------------------------|-----------------------------------|----------------------------------|--------------------------------|
| F030      | APOYO Y FOMENTO A LA CULTURA Y LAS ARTES                                       | 12,000,000.00         | 11,730,612.34                                  | 11,730,612.34                        | 11,730,612.34                     | 11,730,612.34                    | 11,671,565.43                  |
| F031*     | FOMENTO A LA EDUCACIÓN   | 26,600,000.00         | 27,383,996.98                                  | 27,383,996.98                        | 27,383,996.98                     | 27,383,996.98                    | 27,321,683.00                  |
| <b>10</b> | <b>DIRECCIÓN DE ADMINISTRACIÓN</b>   | <b>28,000,000.00</b>  | <b>33,777,799.56</b>                           | <b>33,777,799.56</b>                 | <b>33,777,799.56</b>              | <b>33,777,799.56</b>             | <b>33,615,002.22</b>           |
| M001      | APOYO ADMINISTRATIVO.  | 28,000,000.00         | 33,777,799.56                                  | 33,777,799.56                        | 33,777,799.56                     | 33,777,799.56                    | 33,615,002.22                  |
| <b>11</b> | <b>DIRECCIÓN DE SEGURIDAD PÚBLICA</b>  | <b>100,000,000.00</b> | <b>107,071,901.92</b>                          | <b>107,071,901.92</b>                | <b>107,071,901.92</b>             | <b>107,071,901.92</b>            | <b>106,464,808.99</b>          |
| E048      | SALVAGUARDA DE LA INTEGRIDAD FÍSICA Y PATRIMONIAL DE LOS HABITANTES            | 100,000,000.00        | 106,947,907.20                                 | 106,947,907.20                       | 106,947,907.20                    | 106,947,907.20                   | 106,459,714.27                 |
| K041      | MODERNIZACIÓN E INNOVACIÓN TECNOLÓGICA Y ADMINISTRATIVA                        | 0.00                  | 123,994.72                                     | 123,994.72                           | 123,994.72                        | 123,994.72                       | 5,094.72                       |
| <b>12</b> | <b>DIRECCIÓN DE TRÁNSITO</b>   | <b>2,750,000.00</b>   | <b>3,978,292.38</b>                            | <b>3,978,292.38</b>                  | <b>3,978,292.38</b>               | <b>3,978,292.38</b>              | <b>3,972,206.23</b>            |
| E019      | VIGILANCIA DEL TRANSITO  | 2,750,000.00          | 3,978,292.38                                   | 3,978,292.38                         | 3,978,292.38                      | 3,978,292.38                     | 3,972,206.23                   |
| <b>13</b> | <b>DIRECCIÓN DE ASUNTOS JURÍDICOS</b>  | <b>17,000,000.00</b>  | <b>13,801,776.42</b>                           | <b>13,801,776.42</b>                 | <b>13,801,776.42</b>              | <b>13,801,776.42</b>             | <b>13,752,438.97</b>           |
| L001      | OBLIGACIONES JURÍDICAS INELUDIBLES.  | 12,500,000.00         | 9,119,628.84                                   | 9,119,628.84                         | 9,119,628.84                      | 9,119,628.84                     | 9,081,391.52                   |
| P005      | POLÍTICA Y GOBIERNO  | 4,500,000.00          | 4,682,147.58                                   | 4,682,147.58                         | 4,682,147.58                      | 4,682,147.58                     | 4,671,047.45                   |
| <b>14</b> | <b>DIRECCIÓN DE ATENCIÓN CIUDADANA</b>   | <b>3,500,000.00</b>   | <b>3,722,608.71</b>                            | <b>3,722,608.71</b>                  | <b>3,722,608.71</b>               | <b>3,722,608.71</b>              | <b>3,704,505.09</b>            |
| F027      | ASISTENCIA SOCIAL Y ATENCIÓN A GRUPOS VULNERABLES                              | 3,500,000.00          | 3,722,608.71                                   | 3,722,608.71                         | 3,722,608.71                      | 3,722,608.71                     | 3,704,505.09                   |
| <b>15</b> | <b>DIRECCIÓN DE ATENCIÓN A LAS MUJERES</b>                                     | <b>1,800,000.00</b>   | <b>2,048,138.28</b>                            | <b>2,048,138.28</b>                  | <b>2,048,138.28</b>               | <b>2,048,138.28</b>              | <b>2,035,890.30</b>            |
| F027      | ASISTENCIA SOCIAL Y ATENCIÓN A GRUPOS VULNERABLES                              | 1,800,000.00          | 2,048,138.28                                   | 2,048,138.28                         | 2,048,138.28                      | 2,048,138.28                     | 2,035,890.30                   |
| <b>16</b> | <b>DIRECCIÓN DE PROTECCIÓN AMBIENTAL Y DESARROLLO SUSTENTABLE</b>              | <b>1,700,000.00</b>   | <b>1,477,173.92</b>                            | <b>1,477,173.92</b>                  | <b>1,477,173.92</b>               | <b>1,477,173.92</b>              | <b>1,469,542.60</b>            |
| F021      | APOYO AL FOMENTO DE LA CULTURA AMBIENTAL                                       | 1,700,000.00          | 1,477,173.92                                   | 1,477,173.92                         | 1,477,173.92                      | 1,477,173.92                     | 1,469,542.60                   |
| <b>17</b> | <b>COORDINACIÓN DE PROTECCIÓN CIVIL</b>  | <b>1,500,000.00</b>   | <b>1,802,869.29</b>                            | <b>1,802,869.29</b>                  | <b>1,802,869.29</b>               | <b>1,802,869.29</b>              | <b>1,802,516.01</b>            |
| E029      | PROTECCIÓN CIVIL   | 1,500,000.00          | 1,802,869.29                                   | 1,802,869.29                         | 1,802,869.29                      | 1,802,869.29                     | 1,802,516.01                   |
| <b>18</b> | <b>COORDINACIÓN DEL DIF</b>  | <b>29,700,000.00</b>  | <b>33,846,232.14</b>                           | <b>33,846,232.14</b>                 | <b>33,846,232.14</b>              | <b>33,846,232.14</b>             | <b>33,734,393.25</b>           |
| F027      | ASISTENCIA SOCIAL Y ATENCIÓN A GRUPOS VULNERABLES                              | 29,200,000.00         | 33,312,574.95                                  | 33,312,574.95                        | 33,312,574.95                     | 33,312,574.95                    | 33,200,736.06                  |
| F029      | APOYO Y FOMENTO A LA EDUCACIÓN   | 500,000.00            | 533,657.19                                     | 533,657.19                           | 533,657.19                        | 533,657.19                       | 533,657.19                     |
| <b>20</b> | <b>COORDINACIÓN DE SERVICIOS DE AGUA POTABLE Y ALCANTARILLADO DE MACUSPANA</b> | <b>51,000,000.00</b>  | <b>53,399,558.71</b>                           | <b>53,399,558.71</b>                 | <b>53,399,558.71</b>              | <b>53,399,558.71</b>             | <b>53,276,978.80</b>           |
| E001      | SERVICIO DE AGUA POTABLE   | 40,000,000.00         | 46,352,458.57                                  | 46,352,458.57                        | 46,352,458.57                     | 46,352,458.57                    | 46,246,722.51                  |
| E011      | DRENAJE Y ALCANTARILLADO   | 11,000,000.00         | 7,047,100.14                                   | 7,047,100.14                         | 7,047,100.14                      | 7,047,100.14                     | 7,030,256.29                   |
| <b>27</b> | <b>COORDINACIÓN DE VIVIENDA</b>  | <b>1,700,000.00</b>   | <b>1,157,362.05</b>                            | <b>1,157,362.05</b>                  | <b>1,157,362.05</b>               | <b>1,157,362.05</b>              | <b>1,152,184.40</b>            |
| P005      | POLÍTICA Y GOBIERNO  | 1,700,000.00          | 1,157,362.05                                   | 1,157,362.05                         | 1,157,362.05                      | 1,157,362.05                     | 1,152,184.40                   |

  
**C. DANIEL ALEJANDRO TORRES HERNÁNDEZ**  
 SECRETARÍA DEL AYUNTAMIENTO  
 SECRETARÍA DEL AYUNTAMIENTO DE MACUSPANA, TABASCO.  
 2016-2018

  
**C. JOSE EDUARDO ROVIROSA RAMÍREZ**  
 AYUNTAMIENTO DE MACUSPANA, TABASCO  
 PRESIDENCIA MUNICIPAL  
 2016-2018



**PRESUPUESTO DE EGRESOS MUNICIPAL 2017**  
 MUNICIPIO DE MACUSPANA, TABASCO.  
 CORRESPONDIENTE AL: 4to. TRIMESTRE

Formato PT-2

| RESUMEN POR TIPO DE GASTO |          |  |                       |  |                                      |                                   |                                  |                                |
|---------------------------|----------|--|-----------------------|--|--------------------------------------|-----------------------------------|----------------------------------|--------------------------------|
| Tipo Gasto                | Capitulo | Descripción  | Presupuesto Aprobado  | Presupuesto Modificado al 31 de Diciembre 2017 | Comprometido al 31 de Diciembre 2017 | Devengado al 31 de Diciembre 2017 | Ejercido al 31 de Diciembre 2017 | Pagado al 31 de Diciembre 2017 |
| <b>TOTAL</b>              |          |  | <b>639,249,871.00</b> | <b>736,102,076.00</b>                          | <b>693,149,372.56</b>                | <b>685,919,911.44</b>             | <b>685,919,911.44</b>            | <b>679,610,007.33</b>          |
| <b>GASTO CORRIENTE</b>    |          |  | <b>639,249,871.00</b> | <b>563,982,870.97</b>                          | <b>533,971,563.75</b>                | <b>633,848,450.57</b>             | <b>533,848,450.57</b>            | <b>531,748,330.17</b>          |
| 1000                      |          | SERVICIOS PERSONALES                                 | 333,441,967.90        | 373,858,982.15                                 | 373,858,982.15                       | 373,858,982.15                    | 373,858,982.15                   | 371,993,721.41                 |
| 2000                      |          | MATERIALES Y SUMINISTROS                             | 43,981,242.26         | 43,240,105.80                                  | 43,240,105.80                        | 43,240,105.80                     | 43,240,105.80                    | 43,240,105.80                  |
| 3000                      |          | SERVICIOS GENERALES                                  | 85,228,801.84         | 81,415,420.12                                  | 81,384,465.35                        | 81,384,465.35                     | 81,384,465.35                    | 81,320,917.70                  |
| 4000                      |          | TRANSFERENCIAS ASIGNACIONES SUBSIDIOS Y OTRAS AYUDAS | 4,755,000.00          | 2,119,981.97                                   | 2,119,981.97                         | 2,119,981.97                      | 2,119,981.97                     | 2,119,981.97                   |
| 6000                      |          | INVERSIÓN PÚBLICA                                    | 0.00                  | 27,027,179.78                                  | 27,018,975.74                        | 26,895,862.56                     | 26,895,862.56                    | 26,724,550.55                  |
| 7000                      |          | INVERSIONES FINANCIERAS Y OTRAS PROVISIONES          | 171,842,859.00        | 29,972,148.43                                  | 0.00                                 | 0.00                              | 0.00                             | 0.00                           |
| 8000                      |          | PARTICIPACIONES Y APORTACIONES                       | 0.00                  | 3,742,164.74                                   | 3,742,164.74                         | 3,742,164.74                      | 3,742,164.74                     | 3,742,164.74                   |
| 9000                      |          | DEUDA PÚBLICA  | 0.00                  | 2,606,888.00                                   | 2,606,888.00                         | 2,606,888.00                      | 2,606,888.00                     | 2,606,888.00                   |
| <b>GASTO DE CAPITAL</b>   |          |  | <b>0.00</b>           | <b>172,119,205.03</b>                          | <b>159,177,808.81</b>                | <b>152,071,460.87</b>             | <b>152,071,460.87</b>            | <b>147,861,877.16</b>          |
| 5000                      |          | BIENES MUEBLES INMUEBLES E INTANGIBLES               | 0.00                  | 1,728,060.12                                   | 1,728,060.12                         | 1,728,060.12                      | 1,728,060.12                     | 1,597,165.72                   |
| 6000                      |          | INVERSIÓN PÚBLICA                                    | 0.00                  | 170,391,144.91                                 | 157,449,748.69                       | 150,343,400.75                    | 150,343,400.75                   | 146,264,511.44                 |



*[Signature]*  
**C. DANIEL ALEJANDRO TORRES HERNÁNDEZ**  
 SECRETARÍA DEL AYUNTAMIENTO

SECRETARÍA DEL AYUNTAMIENTO  
 DE MACUSPANA, TABASCO.  
 2016 - 2018



*[Signature]*  
**C. JOSE EDUARDO ROVIROSA RAMÍREZ**  
 AYUNTAMIENTO DE MACUSPANA, TABASCO  
 PRESIDENCIA MUNICIPAL  
 PRESIDENCIA MUNICIPAL 2016 - 2018




**PRESUPUESTO DE EGRESOS MUNICIPAL 2017**  
 MUNICIPIO DE MACUSPANA, TABASCO.  
 CORRESPONDIENTE AL: 4to. TRIMESTRE

Formato PT-3

| RESUMEN POR FUENTE DE FINANCIAMIENTO |   |                       |  |                                      |                                   |                                  |                                |
|--------------------------------------|---|-----------------------|--|--------------------------------------|-----------------------------------|----------------------------------|--------------------------------|
| Clave                                | Fuente de Financiamiento  | Presupuesto Aprobado  | Presupuesto Modificado al 31 de Diciembre 2017 | Comprometido al 31 de Diciembre 2017 | Devengado al 31 de Diciembre 2017 | Ejercido al 31 de Diciembre 2017 | Pagado al 31 de Diciembre 2017 |
| <b>TOTAL</b>                         |   | <b>639,249,871.00</b> | <b>736,102,076.00</b>                          | <b>693,149,372.86</b>                | <b>685,919,911.44</b>             | <b>685,919,911.44</b>            | <b>679,610,007.33</b>          |
| 02                                   | CONVENIOS   | 53,750,000.00         | 80,582,643.49                                  | 53,751,838.28                        | 53,751,838.28                     | 53,751,838.28                    | 53,629,258.37                  |
| 04                                   | RAMO 04. GOBERNACION  | 16,000,000.00         | 16,107,027.95                                  | 13,336,599.51                        | 13,336,599.51                     | 13,336,599.51                    | 13,205,176.16                  |
| 10                                   | RAMO 10. ECONOMÍA   | 5,000,000.00          | 0.00   | 0.00                                 | 0.00                              | 0.00                             | 0.00                           |
| 11                                   | RAMO 11. EDUCACIÓN  | 0.00                  | 8,008.79                                       | 8,008.79                             | 8,008.79                          | 8,008.79                         | 8,008.79                       |
| 15                                   | RAMO 15. DESARROLLO AGRARIO, TERRITORIAL Y URBANO                       | 31,842,805.00         | 651,938.67                                     | 389,052.15                           | 389,052.15                        | 389,052.15                       | 389,052.15                     |
| 16                                   | RAMO 16. MEDIO AMBIENTE Y RECURSOS NATURALES                            | 0.00                  | 4,060,054.35                                   | 264,811.82                           | 264,811.82                        | 264,811.82                       | 264,811.82                     |
| 20                                   | RAMO 20. DESARROLLO SOCIAL  | 0.00                  | 68,755.06                                      | 68,755.06                            | 68,755.06                         | 68,755.06                        | 68,755.06                      |
| 23                                   | RAMO 23. PROVISIONES SALARIALES Y ECONÓMICAS                            | 0.00                  | 85,125,023.73                                  | 68,014,742.05                        | 63,378,673.06                     | 63,378,673.06                    | 62,470,785.94                  |
| 33                                   | RAMO 33. APORTACIONES FEDERALES PARA ENTIDADES FEDERATIVAS Y MUNICIPIOS | 185,449,245.00        | 214,550,969.57                                 | 207,167,228.90                       | 204,573,835.37                    | 204,573,835.37                   | 202,790,833.17                 |
| 60                                   | PARTICIPACIONES   | 317,157,012.00        | 315,183,079.40                                 | 314,853,890.33                       | 314,853,890.33                    | 314,853,890.33                   | 311,905,306.97                 |
| 62                                   | DEUDA   | 0.00                  | 2,394,851.88                                   | 0.00                                 | 0.00                              | 0.00                             | 0.00                           |
| 66                                   | INGRESOS DE GESTIÓN   | 30,050,809.00         | 37,389,923.06                                  | 35,194,447.07                        | 35,194,447.07                     | 35,194,447.07                    | 34,878,016.90                  |

  
**C. DANIEL ALEJANDRO TORRES HERNÁNDEZ**  
 SECRETARÍA DEL AYUNTAMIENTO  
 DE MACUSPANA, TABASCO.  
 2016 - 2018  
**SECRETARÍA DEL AYUNTAMIENTO**



  
**C. JOSÉ EDUARDO ROVAROSA RAMÍREZ**  
 AYUNTAMIENTO DE MACUSPANA, TABASCO  
 PRESIDENCIA MUNICIPAL  
 2018  
**PRESIDENCIA MUNICIPAL**



No. - 8812



DIRECCIÓN DE PROGRAMACIÓN  
RAMO 33 APORTACIONES FEDERALES PARA ENTIDADES FEDERATIVAS Y MUNICIPIOS  
INDICADORES

Informes sobre la Situación Económica, las Finanzas Públicas y la Deuda Pública

Cuarto Trimestre 2017

| Programa Presupuestario           |                    |           |   | Indicador   |                         |                                    |   | Meta y Avance al periodo |   |   |   |                      |                    |                        |                              |               |                      |            |               |  |
|-----------------------------------|--------------------|-----------|---|---|-------------------------|------------------------------------|---|--------------------------|---|---|---|----------------------|--------------------|------------------------|------------------------------|---------------|----------------------|------------|---------------|--|
| Programa del Registro del Anuncio | Entidad Federativa | Municipio | Ramo  | Unidad  | Programa Presupuestario | Nombre del Programa Presupuestario | Función                                 | Subfunción               | Actividad Institucional   | Nombre del Indicador                                  | Método de Cálculo                                     | Medida del Indicador | Unidad de Medición | Tipo                   | Disponibilidad del Indicador | Meta programa | Avance en el Periodo | Avance (%) | Justificación |  |
| Municipio                         | Tlaxcala           | Macuspana | 33 - Aportaciones Federales para Entidades Federativas y Municipios | 416 - Dirección General de Programación y Presupuesto A | 005                     | FORTAMUN                           | 2 - Vivienda y Servicios a la Comunidad | 7 - Desarrollo Social    | 6 - Fondo de Apoyos para el Fortalecimiento de los Municipios y Delegaciones del Distrito Federal | Índice de Aplicación Presupuestal de los Recursos     | Índice de Aplicación Presupuestal de los Recursos     | Fin                  | Anual              | Porcentaje Estratégico | 100                          | 100           | 100                  | 100        |               |  |
| Municipio                         | Tlaxcala           | Macuspana | 33 - Aportaciones Federales para Entidades Federativas y Municipios | 416 - Dirección General de Programación y Presupuesto A | 005                     | FORTAMUN                           | 2 - Vivienda y Servicios a la Comunidad | 7 - Desarrollo Social    | 6 - Fondo de Apoyos para el Fortalecimiento de los Municipios y Delegaciones del Distrito Federal | Índice de Disponibilidad Presupuestal de los Recursos | Índice de Disponibilidad Presupuestal de los Recursos | Propósito            | Semestral          | Cero                   | Estratégico                  | 3             | 3.5                  | 66.67      |               |  |
| Municipio                         | Tlaxcala           | Macuspana | 33 - Aportaciones Federales para Entidades Federativas y Municipios | 416 - Dirección General de Programación y Presupuesto A | 005                     | FORTAMUN                           | 2 - Vivienda y Servicios a la Comunidad | 7 - Desarrollo Social    | 6 - Fondo de Apoyos para el Fortalecimiento de los Municipios y Delegaciones del Distrito Federal | Índice de Disponibilidad Presupuestal de los Recursos | Índice de Disponibilidad Presupuestal de los Recursos | Propósito            | Semestral          | Cero                   | Estratégico                  | 3             | 2.3                  | 76.67      |               |  |
| Municipio                         | Tlaxcala           | Macuspana | 33 - Aportaciones Federales para Entidades Federativas y Municipios | 416 - Dirección General de Programación y Presupuesto A | 005                     | FORTAMUN                           | 2 - Vivienda y Servicios a la Comunidad | 7 - Desarrollo Social    | 6 - Fondo de Apoyos para el Fortalecimiento de los Municipios y Delegaciones del Distrito Federal | Porcentaje de avance en los recursos en los meses     | Porcentaje de avance en los recursos en los meses     | Componente           | Trimestral         | Porcentaje Estratégico | 100                          | 100           | 100                  | 100        |               |  |
| Municipio                         | Tlaxcala           | Macuspana | 33 - Aportaciones Federales para Entidades Federativas y Municipios | 416 - Dirección General de Programación y Presupuesto A | 005                     | FORTAMUN                           | 2 - Vivienda y Servicios a la Comunidad | 7 - Desarrollo Social    | 6 - Fondo de Apoyos para el Fortalecimiento de los Municipios y Delegaciones del Distrito Federal | Índice en el Ejercicio de los Recursos                | Índice en el Ejercicio de los Recursos                | Actividad            | Trimestral         | Porcentaje Gestión     | 100                          | 100           | 100                  | 100        |               |  |



SECRETARÍA DE ECONOMÍA  
PRESIDENCIA MUNICIPAL  
2018 - 2018

*[Signature]*  
C. JOSE EDUARDO TORRES RAMIREZ  
PRESIDENTE MUNICIPAL

RAMO 33  
*[Signature]*  
C. JONATAN FERRAZ GONZALEZ  
DIRECTOR DE PROGRAMACION

DIRECCIÓN DE PROGRAMACIÓN  
RAMO 33 APORTACIONES FEDERALES PARA ENTIDADES FEDERATIVAS Y MUNICIPIOS  
INDICADORES

Informe sobre la situación Económica, las Finanzas Públicas y la Deuda Pública

Cuarto Trimestre 2017

| Responsable del Registro del Anuncio |           | Programa Presupuestario   |   |                         |   |                       |   |                         |  |  |                      | Meta y Avance al período |                  |       |                          |               |                   |               |                                |
|--------------------------------------|-----------|---|---|-------------------------|---|-----------------------|---|-------------------------|--|--|----------------------|--------------------------|------------------|-------|--------------------------|---------------|-------------------|---------------|--------------------------------|
| Entidad Federativa                   | Municipio | Ramo  | Unidad  | Programa Presupuestario | Nombre del Programa Presupuestario                      | Fin                   | Función   | Subtema                 | Actividad Indicadora                               | Nombre del Indicador                                     | Índice de Calidad    | Presupuesto de Modificar | Unidad de Medida | Tipo  | Desviación del Indicador | Meta programa | Avance al Período | Justificación |                                |
| Municipio Tabasco                    | Municipio | 33 - Aportaciones Federales para Entidades Federativas y Municipios | 416 - Desarrollo Social de Programas 004 y Programa A | 004                     | FAB Municipal y de los Territorios del Distrito Federal | 2 - Desarrollo Social | 2 - Vivienda, Servicios e Infraestructura Comunitaria | 7 - Desarrollo Regional | 5 - Fondo de Apoyos para la Infraestructura Social | Porcentaje de obras programadas registradas en la MIS de | Actividad Trimestral | Porcentaje               | Quilómetros      | 0     | 0                        | 0             | 0                 |               |                                |
| Municipio Tabasco                    | Municipio | 33 - Aportaciones Federales para Entidades Federativas y Municipios | 416 - Desarrollo Social de Programas 004 y Programa A | 004                     | FAB Municipal y de los Territorios del Distrito Federal | 2 - Desarrollo Social | 2 - Vivienda y Servicios Comunitarios                 | 7 - Desarrollo Regional | 5 - Fondo de Apoyos para la Infraestructura Social | Porcentaje de obras programadas registradas en la MIS de | Actividad Trimestral | Porcentaje               | Quilómetros      | 30    | 14.6                     | 48            |                   |               |                                |
| Municipio Tabasco                    | Municipio | 33 - Aportaciones Federales para Entidades Federativas y Municipios | 416 - Desarrollo Social de Programas 004 y Programa A | 004                     | FAB Municipal y de los Territorios del Distrito Federal | 2 - Desarrollo Social | 2 - Vivienda y Servicios Comunitarios                 | 7 - Desarrollo Regional | 5 - Fondo de Apoyos para la Infraestructura Social | Porcentaje de obras programadas registradas en la MIS de | Actividad Trimestral | Porcentaje               | Quilómetros      | 68.75 | 41.9                     | 68.99         |                   |               | NO SE LOGRO LA META PROGRAMADA |

**AUTORIZO:**  
*Concepción Peralta M.*  
C. CONCEPCION PERALTA MORALES  
DIRECTOR DE PROGRAMACION

**AUTORIZO:**  
*LUZ ORDOÑEZ*  
C. JOSE EDUARDO ROYVOSA RAMIREZ  
PRESIDENTE MUNICIPAL  
MUNICIPIO DE MACUSPANA TABASCO  
PRESIDENCIA MUNICIPAL  
2016 - 2018

**AUTORIZO:**  
*Concepción Peralta M.*  
C. CONCEPCION PERALTA MORALES  
DIRECTOR DE PROGRAMACION

**AUTORIZO:**  
*LUZ ORDOÑEZ*  
C. JOSE EDUARDO ROYVOSA RAMIREZ  
PRESIDENTE MUNICIPAL  
MUNICIPIO DE MACUSPANA TABASCO  
PRESIDENCIA MUNICIPAL  
2016 - 2018



**DIRECCIÓN DE PROGRAMACIÓN  
RAMO 33 APORTACIONES FEDERALES PARA ENTIDADES FEDERATIVAS Y MUNICIPIOS  
MATRIZ DE INDICADORES**

Informes sobre la Situación Económica, las Finanzas Públicas y la Deuda Pública

Cuarto Trimestre 2017

| DATOS DEL PROGRAMA      |  |  |   |                  |  |                         |   |                      |                                     |                     |
|-------------------------|--|--|---|------------------|--|-------------------------|---|----------------------|-------------------------------------|---------------------|
| Programa presupuestario | 1-005 FORTAMUN   | Ramo   | 33 Aportaciones Federales para Entidades Federativas y Municipios   | Dependencia      | 416 - Dirección General de Enfoques Programación y Presupuesto transversales | Ninguno                 |   |                      |                                     |                     |
| Finalidad               | 2 - Desarrollo Social  | Función                                      | 2 - Vivienda y Servicios a la Comunidad   | Subfunción       | 7 - Desarrollo Regional  | Actividad Institucional | 6 - Fondo de Aportaciones para el Fortalecimiento de los Municipios y de las Demarcaciones Territoriales del Distrito Federal |                      |                                     |                     |
| RESULTADOS              |  |  |   |                  |  |                         |   |                      |                                     |                     |
| NIVEL                   | OBJETIVOS  | INDICADORES                                  |   |                  |  |                         | AVANCE  |                      | Responsable del Registro del Avance |                     |
|                         |  | Denominación                                 | Método de cálculo   | Unidad de medida | Tipo-Dimensión-Frecuencia  | Meta Programada Anual   | al periodo  | Resultado al periodo |                                     | Avance % al periodo |
| Fin                     |  | Índice de Aplicación Prioritaria de Recursos | (Gasto ejercido en Obligaciones Financieras + Gasto ejercido en Pago por Derechos de Agua + Gasto ejercido en Seguridad Pública + Gasto ejercido en Inversión) / (Gasto total ejercido del FORTAMUN DF) * 100 | Porcentaje       | Estratégico-Eficacia-Anual   | 100.00                  | 100.00  | 100.00               | 100.00                              | Municipal           |
| 27-TABASCO              |  |  |   |                  |  | 100.00                  | 100.00  | 100.00               | 100.00                              | 12 - Macuspana      |
| Actividad               | Aplicación de los recursos federales transferidos a los municipios y a las demarcaciones territoriales, en los destinos de gasto establecidos en la Ley de Coordinación Fiscal.                | Índice de Ejercicio de Recursos              | (Gasto ejercido del FORTAMUN DF por el municipio o demarcación territorial / Monto anual aprobado del FORTAMUN DF al municipio o demarcación territorial) * 100   | Porcentaje       | Gestión-Eficacia-Trimestral  | 100.00                  | 100.00  | 100.00               | 100.00                              | Municipal           |
| 27-TABASCO              |  |  |   |                  |  | 100.00                  | 100.00  | 100.00               | 100.00                              | 12 - Macuspana      |
| Componente              | Recursos federales transferidos a las demarcaciones territoriales del Distrito Federal, las metas aplicados en los destinos de gasto establecidos en la Ley de Coordinación Fiscal.            | Porcentaje de avance en las metas            | (Promedio de avances en las metas porcentuales de / Promedio de las metas programadas porcentuales de) * 100  | Porcentaje       | Estratégico-Eficacia-Trimestral  | 100.00                  | 100.00  | 100.00               | 100.00                              | Municipal           |
| 27-TABASCO              |  |  |   |                  |  | 100.00                  | 100.00  | 100.00               | 100.00                              | 12 - Macuspana      |
| Propósito               | Los municipios y las demarcaciones territoriales del Distrito Federal reciben la transferencia de recursos financieros federales para el fortalecimiento de sus finanzas públicas-municipales. | Índice de Dependencia Financiera             | (Recursos ministrados del FORTAMUN DF al municipio o demarcación territorial / Ingresos propios registrados por el municipio o demarcación territorial del Distrito Federal)                                  | Otra             | Estratégico-Eficacia-Semestral   | 3.00                    | 3.00  | 2.60                 | 86.67                               | Municipal           |
| 27-TABASCO              |  |  |   |                  |  | 3.00                    | 3.00  | 2.60                 | 86.67                               | 12 - Macuspana      |

**Justificación de diferencia de avances con respecto a las metas programadas**

Indicadores con frecuencia de medición cuatrimestral, semestral, anual o con un periodo mayor de tiempo. Estos indicadores no registraron información ni justificación, debido a que lo harán de conformidad con la frecuencia de medición con la que programaron sus metas.

- Índice de Aplicación Prioritaria de Recursos
- 12 - Macuspana
- Índice en el Ejercicio de Recursos
- 12 - Macuspana
- Porcentaje de avance en las metas
- 12 - Macuspana
- Índice de Dependencia Financiera
- 12 - Macuspana

ELABORÓ:

*Concepción Peralta M*  
**C. CONCEPCIÓN PERALTA MORALES**  
DIRECTOR DE PROGRAMACION

AUTORIZÓ:

*Jose Eduardo Rotiroza Ramirez*  
**C. JOSE EDUARDO ROTIROZA RAMIREZ**  
PRESIDENTE MUNICIPAL



AYUNTAMIENTO DE MACUSPANA TABASCO  
PRESIDENCIA MUNICIPAL  
2016 - 2018

AYUNTAMIENTO DE MACUSPANA TABASCO  
DIRECCIÓN DE PROGRAMACION  
2016 - 2018





**DIRECCIÓN DE PROGRAMACIÓN**  
**RAMO 33 APORTACIONES FEDERALES PARA ENTIDADES FEDERATIVAS Y MUNICIPIOS**  
**MATRIZ DE INDICADORES**

Informes sobre la Situación Económica, las Finanzas Públicas y la Deuda Pública Cuarto Trimestre 2017

| DATOS DEL PROGRAMA      |  |  |   |   |  |                       |  |                      |                     |                                     |
|-------------------------|--|--|---|---|--|-----------------------|--|----------------------|---------------------|-------------------------------------|
| Programa presupuestario | I-004 FAIS Municipal y de las Demarcaciones Territoriales del Distrito Federal |  | Ramo  | 33 Aportaciones Federales para Entidades Federativas y Municipios | 416 - Dirección General Enfoques de Programación y transversales del Fondo Presupuesto A |                       | Ninguno  |                      |                     |                                     |
| Finalidad               | 2 - Desarrollo Social  |  | Función 2 - Vivienda y Servicios a la Comunidad   |   | Clasificación Funcional Subfunción 7 - Desarrollo Regional                               |                       | Actividad Institucional 5 - Fondo de Aportaciones para la Infraestructura Social |                      |                     |                                     |
| NIVEL                   | OBJETIVOS  | INDICADORES  |   |   |  |                       |  | AVANCE               |                     | Responsable del Registro del Avance |
|                         |  | Denominación   | Método de cálculo   | Unidad de medida  | Tipo-Dimensión-Frecuencia  | Meta Programada Anual | Meta Programada al periodo   | Realizado al periodo | Avance % al periodo |                                     |
| Actividad               | Registro en la Matriz de Inversión para el Desarrollo Social                   | Porcentaje de otros proyectos registrados en la MIDS                   | (Sumatoria de otros proyectos registrados la MIDS al trimestre correspondiente/Sumatoria de proyectos totales registrados en la MIDS al trimestre correspondiente)*100                      | Porcentaje  | Gestión-Eficacia-Trimestral  | 1.25                  | 1.25   | 0.00                 | 0.00                | Municipal                           |
| 27-TABASCO              |  |  |   |   |  |                       |  |                      |                     |                                     |
| Actividad               |  | Porcentaje de proyectos Complementarios registrados en la MIDS         | (Sumatoria de proyectos complementarios registrados en la MIDS al trimestre correspondiente/Sumatoria de proyectos totales registrados en la MIDS al trimestre correspondiente)*100         | Porcentaje  | Gestión-Eficacia-Trimestral  | 30.00                 | 30.00  | 14.40                | 48.00               | 12 - Macuspana Municipal            |
| 27-TABASCO              |  |  |   |   |  |                       |  |                      |                     |                                     |
| Actividad               |  | Porcentaje de proyectos de contribución directa registrados en la MIDS | (Sumatoria de proyectos de contribución directa registrados en la MIDS al trimestre correspondiente/Sumatoria de proyectos totales registrados en la MIDS al trimestre correspondiente)*100 | Porcentaje  | Gestión-Eficacia-Trimestral  | 68.75                 | 68.75  | 41.90                | 60.95               | 12 - Macuspana Municipal            |
| 27-TABASCO              |  |  |   |   |  |                       |  |                      |                     |                                     |
|                         |  |  |   |   |  | 68.75                 | 68.75  | 41.90                | 60.95               | 12 - Macuspana                      |

**Justificación de diferencia de avances con respecto a las metas programadas**  
 Indicadores con frecuencia de medición cuatrimestral, semestral, anual o con un periodo mayor de tiempo.  
 Estos indicadores no registraron información ni justificación, debido a que lo harán de conformidad con la frecuencia de medición con la que programaron sus metas.

Porcentaje de otros proyectos registrados en la MIDS  
 12 - Macuspana

Porcentaje de proyectos Complementarios registrados en la MIDS  
 12 - Macuspana

Porcentaje de proyectos de contribución directa registrados en la MIDS  
 12 - Macuspana **NO SE LOGRO LA META PROGRAMADA.**

ELABORÓ:

*Concepción Peralta M.*

**CONCEPCIÓN PERALTA MORALES**  
 DIRECTOR DE PROGRAMACIÓN

AUTORIZÓ:

*C. Jose Eduardo Rovjosa Ramirez*

**C. JOSE EDUARDO ROVJOSA RAMIREZ**  
 PRESIDENTE MUNICIPAL



**PRESIDENCIA MUNICIPAL**  
 2016 - 2018

SECRETARÍA DE ECONOMÍA  
 DIRECCIÓN GENERAL DE REGISTROS Y CONTABILIDAD  
 2016 - 2018



N. ATUAMIENTO CONSTITUCIONAL DE MACUSPANA, TABASCO  
 DIRECCION DE PROGRAMACION  
 NIVEL PROYECTO CUARTO TRIMESTRE 2013



Informe sobre la Situación Económica, las Finanzas Públicas y la Deuda Pública

Cuarta Trimestre 2013

Total: 119

| Código del Proyecto | Nombre del Proyecto                              | Número de Proyecto | Categoría | Subcategoría | Línea de Crédito | Tipo de Proyecto | Programa Presupuestario | Subprograma | Objetivo | Tipo de Proyecto | Fecha de Inicio | Fecha de Término | Anexo Presupuesto |              |             |              |             |             |             |             |             |              | Presupuesto Total | Presupuesto Ejecutado | Presupuesto Ejecutado al Final del Periodo |             |             |             |             |
|---------------------|--|--------------------|-----------|--------------|------------------|------------------|-------------------------|-------------|----------|------------------|-----------------|------------------|-------------------|--------------|-------------|--------------|-------------|-------------|-------------|-------------|-------------|--------------|-------------------|-----------------------|--|-------------|-------------|-------------|-------------|
|                     |  |                    |           |              |                  |                  |                         |             |          |                  |                 |                  | Compendio         | Subcompendio | Actividad   | Subactividad | Programa    | Subprograma | Objetivo    | Subobjetivo | Actividad   | Subactividad |                   |                       |  | Programa    | Subprograma | Objetivo    | Subobjetivo |
| 7001                | Problemas de Poca Disponibilidad de Agua Potable | 7001               | 200       | 200          | 200              | 200              | 200                     | 200         | 200      | 200              | 200             | 200              | 1,074,374.6       | 1,074,374.6  | 1,074,374.6 | 1,074,374.6  | 1,074,374.6 | 1,074,374.6 | 1,074,374.6 | 1,074,374.6 | 1,074,374.6 | 1,074,374.6  | 1,074,374.6       | 1,074,374.6           | 1,074,374.6                                | 1,074,374.6 | 1,074,374.6 | 1,074,374.6 |             |
| 7002                | Apoyos de La Red de Agua Potable                 | 7002               | 200       | 200          | 200              | 200              | 200                     | 200         | 200      | 200              | 200             | 200              | 877,246.3         | 877,246.3    | 877,246.3   | 877,246.3    | 877,246.3   | 877,246.3   | 877,246.3   | 877,246.3   | 877,246.3   | 877,246.3    | 877,246.3         | 877,246.3             | 877,246.3                                  | 877,246.3   | 877,246.3   | 877,246.3   |             |
| 7003                | Rehabilitación de Líneas de Agua Potable         | 7003               | 200       | 200          | 200              | 200              | 200                     | 200         | 200      | 200              | 200             | 200              | 1,200,000.0       | 1,200,000.0  | 1,200,000.0 | 1,200,000.0  | 1,200,000.0 | 1,200,000.0 | 1,200,000.0 | 1,200,000.0 | 1,200,000.0 | 1,200,000.0  | 1,200,000.0       | 1,200,000.0           | 1,200,000.0                                | 1,200,000.0 | 1,200,000.0 | 1,200,000.0 |             |
| 7004                | Rehabilitación de Líneas de Agua Potable         | 7004               | 200       | 200          | 200              | 200              | 200                     | 200         | 200      | 200              | 200             | 200              | 1,200,000.0       | 1,200,000.0  | 1,200,000.0 | 1,200,000.0  | 1,200,000.0 | 1,200,000.0 | 1,200,000.0 | 1,200,000.0 | 1,200,000.0 | 1,200,000.0  | 1,200,000.0       | 1,200,000.0           | 1,200,000.0                                | 1,200,000.0 | 1,200,000.0 | 1,200,000.0 |             |
| 7005                | Rehabilitación de Líneas de Agua Potable         | 7005               | 200       | 200          | 200              | 200              | 200                     | 200         | 200      | 200              | 200             | 200              | 1,200,000.0       | 1,200,000.0  | 1,200,000.0 | 1,200,000.0  | 1,200,000.0 | 1,200,000.0 | 1,200,000.0 | 1,200,000.0 | 1,200,000.0 | 1,200,000.0  | 1,200,000.0       | 1,200,000.0           | 1,200,000.0                                | 1,200,000.0 | 1,200,000.0 | 1,200,000.0 | 1,200,000.0 |
| 7006                | Rehabilitación de Líneas de Agua Potable         | 7006               | 200       | 200          | 200              | 200              | 200                     | 200         | 200      | 200              | 200             | 200              | 1,200,000.0       | 1,200,000.0  | 1,200,000.0 | 1,200,000.0  | 1,200,000.0 | 1,200,000.0 | 1,200,000.0 | 1,200,000.0 | 1,200,000.0 | 1,200,000.0  | 1,200,000.0       | 1,200,000.0           | 1,200,000.0                                | 1,200,000.0 | 1,200,000.0 | 1,200,000.0 | 1,200,000.0 |
| 7007                | Rehabilitación de Líneas de Agua Potable         | 7007               | 200       | 200          | 200              | 200              | 200                     | 200         | 200      | 200              | 200             | 200              | 1,200,000.0       | 1,200,000.0  | 1,200,000.0 | 1,200,000.0  | 1,200,000.0 | 1,200,000.0 | 1,200,000.0 | 1,200,000.0 | 1,200,000.0 | 1,200,000.0  | 1,200,000.0       | 1,200,000.0           | 1,200,000.0                                | 1,200,000.0 | 1,200,000.0 | 1,200,000.0 | 1,200,000.0 |
| 7008                | Rehabilitación de Líneas de Agua Potable         | 7008               | 200       | 200          | 200              | 200              | 200                     | 200         | 200      | 200              | 200             | 200              | 1,200,000.0       | 1,200,000.0  | 1,200,000.0 | 1,200,000.0  | 1,200,000.0 | 1,200,000.0 | 1,200,000.0 | 1,200,000.0 | 1,200,000.0 | 1,200,000.0  | 1,200,000.0       | 1,200,000.0           | 1,200,000.0                                | 1,200,000.0 | 1,200,000.0 | 1,200,000.0 | 1,200,000.0 |
| 7009                | Rehabilitación de Líneas de Agua Potable         | 7009               | 200       | 200          | 200              | 200              | 200                     | 200         | 200      | 200              | 200             | 200              | 1,200,000.0       | 1,200,000.0  | 1,200,000.0 | 1,200,000.0  | 1,200,000.0 | 1,200,000.0 | 1,200,000.0 | 1,200,000.0 | 1,200,000.0 | 1,200,000.0  | 1,200,000.0       | 1,200,000.0           | 1,200,000.0                                | 1,200,000.0 | 1,200,000.0 | 1,200,000.0 | 1,200,000.0 |
| 7010                | Rehabilitación de Líneas de Agua Potable         | 7010               | 200       | 200          | 200              | 200              | 200                     | 200         | 200      | 200              | 200             | 200              | 1,200,000.0       | 1,200,000.0  | 1,200,000.0 | 1,200,000.0  | 1,200,000.0 | 1,200,000.0 | 1,200,000.0 | 1,200,000.0 | 1,200,000.0 | 1,200,000.0  | 1,200,000.0       | 1,200,000.0           | 1,200,000.0                                | 1,200,000.0 | 1,200,000.0 | 1,200,000.0 | 1,200,000.0 |
| 7011                | Rehabilitación de Líneas de Agua Potable         | 7011               | 200       | 200          | 200              | 200              | 200                     | 200         | 200      | 200              | 200             | 200              | 1,200,000.0       | 1,200,000.0  | 1,200,000.0 | 1,200,000.0  | 1,200,000.0 | 1,200,000.0 | 1,200,000.0 | 1,200,000.0 | 1,200,000.0 | 1,200,000.0  | 1,200,000.0       | 1,200,000.0           | 1,200,000.0                                | 1,200,000.0 | 1,200,000.0 | 1,200,000.0 | 1,200,000.0 |

*[Handwritten signature]*

*[Handwritten signature]*







H. AYUNTAMIENTO CONSTITUCIONAL DE MACUSPANA, TABASCO  
DIRECCIÓN DE PROGRAMACIÓN  
NIVEL PROYECTO CUARTO TRIMESTRE 2013

Informe sobre la situación Económica, las Finanzas Públicas y la Deuda Pública

Cuarto Trimestre 2013

TOTAL: 119

| Clave del Proyecto | Nombre del Proyecto   | Municipio | Localidad    | Tipo de Inversión | Programa Federal                    | Objetivo     | Justificación                                   | Tipo de Proyecto | Ciclo | Avance Financiero |            |              |              |            |            |            |            |            |            | Presupuesto / Ejercicio / Fideicomiso / PAFM / Ingresos propios |            |            |            |            |            |            |
|--------------------|---|-----------|--------------|-------------------|-------------------------------------|--------------|---|------------------|-------|-------------------|------------|--------------|--------------|------------|------------|------------|------------|------------|------------|---|------------|------------|------------|------------|------------|------------|
|                    |   |           |              |                   |                                     |              |   |                  |       | Presupuesto       | Comprobado | Comprometido | Desembolsado | Devuelto   | Pagado     | Recurso    | Recurso    | Recurso    | Recurso    |   | Recurso    | Recurso    | Recurso    | Recurso    | Recurso    |            |
| TAB1717048         | CONSTRUCCIÓN DE BARRIO EN LA CALLE JUAN DE LA BARRERA Y FRANCISCO MARTÍNEZ DE LA CRUZ, MUNICIPIO DE SAN JUAN, TABASCO | San Juan  | Urbanización | Rural             | Programa Federal de Infraestructura | Urbanización | Mejorar las condiciones de vida de la población | Urbanización     | 2013  | 100,000.00        | 100,000.00 | 100,000.00   | 100,000.00   | 100,000.00 | 100,000.00 | 100,000.00 | 100,000.00 | 100,000.00 | 100,000.00 | 100,000.00  | 100,000.00 | 100,000.00 | 100,000.00 | 100,000.00 |            |            |
| TAB1717049         | CONSTRUCCIÓN DE BARRIO EN LA CALLE JUAN DE LA BARRERA Y FRANCISCO MARTÍNEZ DE LA CRUZ, MUNICIPIO DE SAN JUAN, TABASCO | San Juan  | Urbanización | Rural             | Programa Federal de Infraestructura | Urbanización | Mejorar las condiciones de vida de la población | Urbanización     | 2013  | 100,000.00        | 100,000.00 | 100,000.00   | 100,000.00   | 100,000.00 | 100,000.00 | 100,000.00 | 100,000.00 | 100,000.00 | 100,000.00 | 100,000.00  | 100,000.00 | 100,000.00 | 100,000.00 | 100,000.00 | 100,000.00 |            |
| TAB1717050         | CONSTRUCCIÓN DE BARRIO EN LA CALLE JUAN DE LA BARRERA Y FRANCISCO MARTÍNEZ DE LA CRUZ, MUNICIPIO DE SAN JUAN, TABASCO | San Juan  | Urbanización | Rural             | Programa Federal de Infraestructura | Urbanización | Mejorar las condiciones de vida de la población | Urbanización     | 2013  | 100,000.00        | 100,000.00 | 100,000.00   | 100,000.00   | 100,000.00 | 100,000.00 | 100,000.00 | 100,000.00 | 100,000.00 | 100,000.00 | 100,000.00  | 100,000.00 | 100,000.00 | 100,000.00 | 100,000.00 | 100,000.00 | 100,000.00 |
| TAB1717051         | CONSTRUCCIÓN DE BARRIO EN LA CALLE JUAN DE LA BARRERA Y FRANCISCO MARTÍNEZ DE LA CRUZ, MUNICIPIO DE SAN JUAN, TABASCO | San Juan  | Urbanización | Rural             | Programa Federal de Infraestructura | Urbanización | Mejorar las condiciones de vida de la población | Urbanización     | 2013  | 100,000.00        | 100,000.00 | 100,000.00   | 100,000.00   | 100,000.00 | 100,000.00 | 100,000.00 | 100,000.00 | 100,000.00 | 100,000.00 | 100,000.00  | 100,000.00 | 100,000.00 | 100,000.00 | 100,000.00 | 100,000.00 | 100,000.00 |
| TAB1717052         | CONSTRUCCIÓN DE BARRIO EN LA CALLE JUAN DE LA BARRERA Y FRANCISCO MARTÍNEZ DE LA CRUZ, MUNICIPIO DE SAN JUAN, TABASCO | San Juan  | Urbanización | Rural             | Programa Federal de Infraestructura | Urbanización | Mejorar las condiciones de vida de la población | Urbanización     | 2013  | 100,000.00        | 100,000.00 | 100,000.00   | 100,000.00   | 100,000.00 | 100,000.00 | 100,000.00 | 100,000.00 | 100,000.00 | 100,000.00 | 100,000.00  | 100,000.00 | 100,000.00 | 100,000.00 | 100,000.00 | 100,000.00 | 100,000.00 |
| TAB1717053         | CONSTRUCCIÓN DE BARRIO EN LA CALLE JUAN DE LA BARRERA Y FRANCISCO MARTÍNEZ DE LA CRUZ, MUNICIPIO DE SAN JUAN, TABASCO | San Juan  | Urbanización | Rural             | Programa Federal de Infraestructura | Urbanización | Mejorar las condiciones de vida de la población | Urbanización     | 2013  | 100,000.00        | 100,000.00 | 100,000.00   | 100,000.00   | 100,000.00 | 100,000.00 | 100,000.00 | 100,000.00 | 100,000.00 | 100,000.00 | 100,000.00  | 100,000.00 | 100,000.00 | 100,000.00 | 100,000.00 | 100,000.00 | 100,000.00 |
| TAB1717054         | CONSTRUCCIÓN DE BARRIO EN LA CALLE JUAN DE LA BARRERA Y FRANCISCO MARTÍNEZ DE LA CRUZ, MUNICIPIO DE SAN JUAN, TABASCO | San Juan  | Urbanización | Rural             | Programa Federal de Infraestructura | Urbanización | Mejorar las condiciones de vida de la población | Urbanización     | 2013  | 100,000.00        | 100,000.00 | 100,000.00   | 100,000.00   | 100,000.00 | 100,000.00 | 100,000.00 | 100,000.00 | 100,000.00 | 100,000.00 | 100,000.00  | 100,000.00 | 100,000.00 | 100,000.00 | 100,000.00 | 100,000.00 | 100,000.00 |
| TAB1717055         | CONSTRUCCIÓN DE BARRIO EN LA CALLE JUAN DE LA BARRERA Y FRANCISCO MARTÍNEZ DE LA CRUZ, MUNICIPIO DE SAN JUAN, TABASCO | San Juan  | Urbanización | Rural             | Programa Federal de Infraestructura | Urbanización | Mejorar las condiciones de vida de la población | Urbanización     | 2013  | 100,000.00        | 100,000.00 | 100,000.00   | 100,000.00   | 100,000.00 | 100,000.00 | 100,000.00 | 100,000.00 | 100,000.00 | 100,000.00 | 100,000.00  | 100,000.00 | 100,000.00 | 100,000.00 | 100,000.00 | 100,000.00 | 100,000.00 |
| TAB1717056         | CONSTRUCCIÓN DE BARRIO EN LA CALLE JUAN DE LA BARRERA Y FRANCISCO MARTÍNEZ DE LA CRUZ, MUNICIPIO DE SAN JUAN, TABASCO | San Juan  | Urbanización | Rural             | Programa Federal de Infraestructura | Urbanización | Mejorar las condiciones de vida de la población | Urbanización     | 2013  | 100,000.00        | 100,000.00 | 100,000.00   | 100,000.00   | 100,000.00 | 100,000.00 | 100,000.00 | 100,000.00 | 100,000.00 | 100,000.00 | 100,000.00  | 100,000.00 | 100,000.00 | 100,000.00 | 100,000.00 | 100,000.00 | 100,000.00 |
| TAB1717057         | CONSTRUCCIÓN DE BARRIO EN LA CALLE JUAN DE LA BARRERA Y FRANCISCO MARTÍNEZ DE LA CRUZ, MUNICIPIO DE SAN JUAN, TABASCO | San Juan  | Urbanización | Rural             | Programa Federal de Infraestructura | Urbanización | Mejorar las condiciones de vida de la población | Urbanización     | 2013  | 100,000.00        | 100,000.00 | 100,000.00   | 100,000.00   | 100,000.00 | 100,000.00 | 100,000.00 | 100,000.00 | 100,000.00 | 100,000.00 | 100,000.00  | 100,000.00 | 100,000.00 | 100,000.00 | 100,000.00 | 100,000.00 | 100,000.00 |

CPM



H. AYUNTAMIENTO CONSTITUCIONAL DE MACUSPANA, TABASCO  
DIRECCIÓN DE PROGRAMACIÓN  
NIVEL PROYECTO CUARTO TRIMESTRE 2017

Informes sobre la Situación Económica, las Finanzas Públicas y la Deuda Pública

Cuarto Trimestre 2017

Total: 119

| Clave del Proyecto   | Número del Proyecto   | Número de Proyecto | Entidad | Municipio | Localidad                   | Ámbito | Tipo de Recurso     | Programa Fondo Comunal  | Prog. con Fondo Comunal - Especial                              | Ramo                   | Institución Ejecutora    | Tipo de Proyecto | Estatus | Ciclo Recurso | Avance Financiera |              |                        |              |            |           |                  | Avance Físico |         |                  | Observaciones  |                                 |
|----------------------|---|--------------------|---------|-----------|-----------------------------|--------|---------------------|---|---|------------------------|--------------------------|------------------|---------|---------------|-------------------|--------------|------------------------|--------------|------------|-----------|------------------|---------------|---------|------------------|--|---------------------------------|
|                      |   |                    |         |           |                             |        |                     |   |   |                        |                          |                  |         |               | Presupuesto       | Modificado   | Recaudado (Incluyendo) | Comprometido | Disponible | Ejecución | Pagado           | % Avance      | Entrega | Unidad de Medida |  | Producción                      |
| TAB17179491<br>02671 | Construcción De Sanitarios Con Fosas Septicas - 32999   | 32999              | Tabasco | Macuspana | Linda 2da. Sección Sector A | Rural  | Aperturas Federales | 104 FAS Municipal y de las Demarcaciones Territoriales del Distrito Federal | 33. Aperturas Federales para Entidades Federativas y Municipios | MUNICIPIO DE MACUSPANA | Vivienda                 | En Ejecución     | 2017    | 882,127.71    | 848,736.29        | 848,736.29   | 848,736.29             | 848,736.29   | 848,736.29 | 100.00    | 14               | Piezas        | 140     | 100              | 100.00   | Financiera / Física / Registro: |
| TAB17179491<br>02682 | Construcción De Pisos Flacos - 32710  | 32710              | Tabasco | Macuspana | Merced Tm. Sección          | Rural  | Aperturas Federales | 104 FAS Municipal y de las Demarcaciones Territoriales del Distrito Federal | 33. Aperturas Federales para Entidades Federativas y Municipios | MUNICIPIO DE MACUSPANA | Vivienda                 | En Ejecución     | 2017    | 284,373.28    | 280,260.71        | 280,260.71   | 280,260.71             | 280,260.71   | 100.00     | 18        | Metros Cuadrados | 60            | 100     | 100.00           | Financiera / Física / Registro: SISTEMA: Paso al siguiente nivel |                                 |
| TAB17179491<br>02598 | Construcción De Techado En Area De Inspeccion De Exámenes Fisica En La Escuela Primaria Distrital De Septiembre - 32141               | 32141              | Tabasco | Macuspana | San Nuevo                   | Rural  | Aperturas Federales | 104 FAS Municipal y de las Demarcaciones Territoriales del Distrito Federal | 33. Aperturas Federales para Entidades Federativas y Municipios | MUNICIPIO DE MACUSPANA | Educación                | En Ejecución     | 2017    | 3992,367.17   | 3979,726.83       | 3979,726.83  | 3979,726.83            | 3979,726.83  | 100.00     | 10        | Otros            | 200           | 100     | 100.00           | Financiera / Física / Registro: SISTEMA: Paso al siguiente nivel |                                 |
| TAB17179491<br>02599 | Construcción De Cerdos De Acceso - 30973  | 30973              | Tabasco | Macuspana | Nuevo Corral                | Rural  | Aperturas Federales | 104 FAS Municipal y de las Demarcaciones Territoriales del Distrito Federal | 33. Aperturas Federales para Entidades Federativas y Municipios | MUNICIPIO DE MACUSPANA | Transportes y Viabilidad | En Ejecución     | 2017    | 1,149,729.96  | 1,124,361.87      | 1,124,361.87 | 1,124,361.87           | 1,124,361.87 | 100.00     | 30        | Metros Lineales  | 200           | 100     | 100.00           | Financiera / Física / Registro:                                  |                                 |
| TAB17179491<br>02599 | Construcción De Techado En Area De Inspeccion De Exámenes Fisica En La Escuela Primaria Bilingue Fernando Hernandez De Oca - 32329    | 32329              | Tabasco | Macuspana | Trinidad Sotelo Hernandez   | Rural  | Aperturas Federales | 104 FAS Municipal y de las Demarcaciones Territoriales del Distrito Federal | 33. Aperturas Federales para Entidades Federativas y Municipios | MUNICIPIO DE MACUSPANA | Educación                | En Ejecución     | 2017    | 2994,211.13   | 2974,976.96       | 2974,976.96  | 2974,976.96            | 2974,976.96  | 100.00     | 10        | Otros            | 100           | 100     | 100.00           | Financiera / Física / Registro:                                  |                                 |
| TAB17179491<br>02646 | Construcción De Derrame Sanitario En La Calle San Isidro En La Colonia Divina Misericordia - 32776                                    | 32776              | Tabasco | Macuspana | Macuspana                   | Urbana | Aperturas Federales | 104 FAS Municipal y de las Demarcaciones Territoriales del Distrito Federal | 33. Aperturas Federales para Entidades Federativas y Municipios | MUNICIPIO DE MACUSPANA | Agua y saneamiento       | En Ejecución     | 2017    | 849,343.21    | 848,306.96        | 848,306.96   | 848,306.96             | 848,306.96   | 100.00     | 10        | Metros Lineales  | 100           | 100     | 100.00           | Financiera / Física / Registro:                                  |                                 |
| TAB17179491<br>02666 | Construcción De Derrame Sanitario En La Calle Chico De Mayo De La Colonia Independencia - 32769                                       | 32769              | Tabasco | Macuspana | Macuspana                   | Urbana | Aperturas Federales | 104 FAS Municipal y de las Demarcaciones Territoriales del Distrito Federal | 33. Aperturas Federales para Entidades Federativas y Municipios | MUNICIPIO DE MACUSPANA | Agua y saneamiento       | En Ejecución     | 2017    | 1,109,139.33  | 1,094,224.16      | 1,094,224.16 | 1,094,224.16           | 1,094,224.16 | 100.00     | 10        | Metros Lineales  | 100           | 100     | 100.00           | Financiera / Física / Registro: SISTEMA: Paso al siguiente nivel |                                 |
| TAB17179491<br>02667 | Ampliacion De Red De Agua Potable En La Calle Chico De Mayo Colonia Independencia - 32756   | 32756              | Tabasco | Macuspana | Macuspana                   | Urbana | Aperturas Federales | 104 FAS Municipal y de las Demarcaciones Territoriales del Distrito Federal | 33. Aperturas Federales para Entidades Federativas y Municipios | MUNICIPIO DE MACUSPANA | Agua y saneamiento       | En Ejecución     | 2017    | 1,138,898.36  | 1,136,869.36      | 1,136,869.36 | 1,137,000.14           | 1,137,000.14 | 100.00     | 10        | Metros Lineales  | 100           | 100     | 100.00           | Financiera / Física / Registro: SISTEMA: Paso al siguiente nivel |                                 |
| TAB17179491<br>02668 | 2200 Impresión Y Elaboración De Material Informativo Derrame De La Operación Y Administración De Las Dependencias Y Entidades - 32314 | 32314              | Tabasco | Macuspana | Macuspana                   | Urbana | Aperturas Federales | 104 FAS Municipal y de las Demarcaciones Territoriales del Distrito Federal | 33. Aperturas Federales para Entidades Federativas y Municipios | MUNICIPIO DE MACUSPANA | Otros                    | En Ejecución     | 2017    | 1,100,000.00  | 838,390.00        | 838,390.00   | 838,390.00             | 838,390.00   | 100.00     | 10        | Lote             | 0             | 100     | 100.00           | Financiera / Física / Registro:                                  |                                 |
| TAB17179491<br>02680 | Construcción De Pavimento Con Carpetas Hidráulicas En La Calle José Eduardo Rivas Hernández - 30210                                   | 30210              | Tabasco | Macuspana | Macuspana                   | Urbana | Aperturas Federales | 104 FAS Municipal y de las Demarcaciones Territoriales del Distrito Federal | 33. Aperturas Federales para Entidades Federativas y Municipios | MUNICIPIO DE MACUSPANA | Transportes y Viabilidad | En Ejecución     | 2017    | 1,107,127.73  | 1,107,127.73      | 1,107,127.73 | 1,107,127.73           | 1,107,127.73 | 100.00     | 10        | Metros Cuadrados | 400           | 100     | 100.00           | Financiera / Física / Registro: SISTEMA: Paso al siguiente nivel |                                 |













N. AYUNTAMIENTO CONSTITUCIONAL DE MACUSPANA, TABASCO  
 DIRECCIÓN DE PROGRAMACIÓN  
 TOTALES VALIDADOS CUARTO TRIMESTRE 2017



| Entidad | Municipio | Origen del Recurso | Ciclo del Ejercicio | Tipo de Recurso             | Item | Descripción  | Programa | Descripción   | Programa | Proyecto            | Dependencia o División | Beneficiarios o Población | Subprograma | Tipo de Fondo | Anexo Financiero |            |                   |                   |                   |                   |                   |                   |  |  |
|---------|-----------|--------------------|---------------------|-----------------------------|------|--|----------|---|----------|---------------------|------------------------|---------------------------|-------------|---------------|------------------|------------|-------------------|-------------------|-------------------|-------------------|-------------------|-------------------|--|--|
|         |           |                    |                     |                             |      |  |          |   |          |                     |                        |                           |             |               | Presupuesto      | Comprobado | Devengado         | Ejecido           | Pagado            | Observaciones     |                   |                   |  |  |
| Tabasco | Minimé    | Valledillo         | 2016                | 1-CONTINGENCIAS FINANCIERAS | 23   | Asignación para el Fideicomiso de Apoyo a la Producción de Alimentos y Nutrición | 1004     | FONDOS Municipales y de las Dependencias y Unidades Administrativas de los Municipios |          | Municipio de Minimé | \$ 24,118.87           |                           |             |               |                  |            | \$ 99,299,756.23  | \$ 99,299,756.23  | \$ 99,299,756.23  | \$ 99,299,756.23  | \$ 99,299,756.23  |                   |  |  |
| Tabasco | Minimé    | Valledillo         | 2017                | 1-CONTINGENCIAS FINANCIERAS | 23   | Asignación para el Fideicomiso de Apoyo a la Producción de Alimentos y Nutrición | 1004     | FONDOS Municipales y de las Dependencias y Unidades Administrativas de los Municipios |          | Municipio de Minimé | \$ 0.00                |                           |             |               |                  |            | \$ 1,234,377.45   | \$ 1,234,377.45   | \$ 1,234,377.45   | \$ 1,234,377.45   | \$ 1,234,377.45   | \$ 1,234,377.45   |  |  |
| Tabasco | Minimé    | Valledillo         | 2017                | 1-CONTINGENCIAS FINANCIERAS | 23   | Asignación para el Fideicomiso de Apoyo a la Producción de Alimentos y Nutrición | 10130    | Fondo para el Fideicomiso de Apoyo a la Producción de Alimentos y Nutrición           |          | Municipio de Minimé | \$ 1,287.84            |                           |             |               |                  |            | \$ 4,509,382.76   | \$ 4,509,382.76   | \$ 4,509,382.76   | \$ 4,509,382.76   | \$ 4,509,382.76   | \$ 4,509,382.76   |  |  |
| Tabasco | Minimé    | Valledillo         | 2016                | 1-CONTINGENCIAS FINANCIERAS | 4    | Asignación para el Fideicomiso de Apoyo a la Producción de Alimentos y Nutrición | 1007     | FONDOS Municipales y de las Dependencias y Unidades Administrativas de los Municipios |          | Municipio de Minimé | \$ 2,429.24            | \$ 1,718,666.08           |             |               |                  |            | \$ 11,415,816.16  | \$ 11,415,816.16  | \$ 11,415,816.16  | \$ 11,415,816.16  | \$ 11,415,816.16  | \$ 11,415,816.16  |  |  |
| Tabasco | Minimé    | Valledillo         | 2017                | 1-CONTINGENCIAS FINANCIERAS | 23   | Asignación para el Fideicomiso de Apoyo a la Producción de Alimentos y Nutrición | 1004     | FONDOS Municipales y de las Dependencias y Unidades Administrativas de los Municipios |          | Municipio de Minimé | \$ 26,209.49           |                           |             |               |                  |            | \$ 104,971,071.20 | \$ 104,971,071.20 | \$ 104,971,071.20 | \$ 104,971,071.20 | \$ 104,971,071.20 | \$ 104,971,071.20 |  |  |
| Tabasco | Minimé    | Valledillo         | 2017                | 1-CONTINGENCIAS FINANCIERAS | 23   | Asignación para el Fideicomiso de Apoyo a la Producción de Alimentos y Nutrición | 1005     | Fondo para el Fideicomiso de Apoyo a la Producción de Alimentos y Nutrición           |          | Municipio de Minimé | \$ 3,951.01            |                           |             |               |                  |            | \$ 5,075,768.82   | \$ 5,075,768.82   | \$ 5,075,768.82   | \$ 5,075,768.82   | \$ 5,075,768.82   | \$ 5,075,768.82   |  |  |
| Tabasco | Minimé    | Valledillo         | 2016                | 1-CONTINGENCIAS FINANCIERAS | 23   | Asignación para el Fideicomiso de Apoyo a la Producción de Alimentos y Nutrición | 1004     | FONDOS Municipales y de las Dependencias y Unidades Administrativas de los Municipios |          | Municipio de Minimé | \$ 1,725.36            | \$ 0.00                   |             |               |                  |            | \$ 11,274,241.85  | \$ 11,274,241.85  | \$ 11,274,241.85  | \$ 11,274,241.85  | \$ 11,274,241.85  | \$ 11,274,241.85  |  |  |
| Tabasco | Minimé    | Valledillo         | 2016                | 1-CONTINGENCIAS FINANCIERAS | 23   | Asignación para el Fideicomiso de Apoyo a la Producción de Alimentos y Nutrición | 1005     | Fondo para el Fideicomiso de Apoyo a la Producción de Alimentos y Nutrición           |          | Municipio de Minimé | \$ 4,644.01            |                           |             |               |                  |            | \$ 6,113,804.75   | \$ 6,113,804.75   | \$ 6,113,804.75   | \$ 6,113,804.75   | \$ 6,113,804.75   | \$ 6,113,804.75   |  |  |
| Tabasco | Minimé    | Valledillo         | 2017                | 1-CONTINGENCIAS FINANCIERAS | 23   | Asignación para el Fideicomiso de Apoyo a la Producción de Alimentos y Nutrición | 10133    | Fondo para el Fideicomiso de Apoyo a la Producción de Alimentos y Nutrición           |          | Municipio de Minimé | \$ 3,491.81            |                           |             |               |                  |            | \$ 7,034,953.31   | \$ 7,034,953.31   | \$ 7,034,953.31   | \$ 7,034,953.31   | \$ 7,034,953.31   | \$ 7,034,953.31   |  |  |



H. AYUNTAMIENTO CONSTITUCIONAL DE MACUSPANA, TABASCO  
DIRECCIÓN DE PROGRAMACIÓN  
NIVEL FINANCIERO CUARTO TRIMESTRE 2017



Informe sobre la situación económica, las finanzas públicas y la deuda pública

ENTIDAD: Tabasco  
PERIODO: Cuarto Trimestre 2017

| Entidad | Municipio | Tipo de Programa        | Clase de Proyecto | Tipo de Ingreso                  | Descripción Base                 | Clase de Ingreso | Descripción Proyecto                      | Clase de Programa | Proyecto                  | Partida   | AVANCE FINANCIERO          |          |               |               |               | OBSERVACIONES |               |    |
|---------|-----------|-------------------------|-------------------|----------------------------------|----------------------------------|------------------|---|-------------------|---------------------------|---|----------------------------|----------|---------------|---------------|---------------|---------------|---------------|----|
|         |           |                         |                   |                                  |                                  |                  |   |                   |                           |   | Presupuesto                | Cometido | Devengado     | Ejecutado     | Pago          |               |               |    |
| Tabasco | Macapana  | 2-PARTIDA               | 204               | SUBSIDIOS-1                      | GOBERNACIÓN                      | 4                | SUBSIDIOS EN MATERIA DE SEGURIDAD PÚBLICA | UNF               | SM IDENTIFIC MACUSPANA IV | 311-MATERIALES DE OBRAS DE INVERSIÓN DE INTERÉS PÚBLICO               | 1-GASTO DE INTERÉS PÚBLICO | 0.00     | 24,000.00     | 24,000.00     | 24,000.00     | 24,000.00     | 24,000.00     | NA |
| Tabasco | Macapana  | 2-PARTIDA               | 205               | SUBSIDIOS-1                      | GOBERNACIÓN                      | 4                | SUBSIDIOS EN MATERIA DE SEGURIDAD PÚBLICA | UNF               | SM IDENTIFIC MACUSPANA IV | 302-MATERIALES DE SERVICIOS PÚBLICOS                                  | 1-GASTO DE INTERÉS PÚBLICO | 0.00     | 24,000.00     | 24,000.00     | 24,000.00     | 24,000.00     | 24,000.00     | NA |
| Tabasco | Macapana  | 2-PARTIDA               | 206               | SUBSIDIOS-1                      | GOBERNACIÓN                      | 4                | SUBSIDIOS EN MATERIA DE SEGURIDAD PÚBLICA | UNF               | SM IDENTIFIC MACUSPANA IV | 303-FORMAS DE PROTECCIÓN PARA MATERIALES PÚBLICOS Y NACIONAL          | 1-GASTO DE INTERÉS PÚBLICO | 0.00     | 0.00          | 0.00          | 0.00          | 0.00          | 0.00          | NA |
| Tabasco | Macapana  | 2-PARTIDA               | 206               | SUBSIDIOS-1                      | GOBERNACIÓN                      | 4                | SUBSIDIOS EN MATERIA DE SEGURIDAD PÚBLICA | UNF               | SM IDENTIFIC MACUSPANA IV | 304-REACCIONES Y ACCIONES   | 1-GASTO DE INTERÉS PÚBLICO | 0.00     | 1,331,000.00  | 1,331,000.00  | 1,331,000.00  | 1,331,000.00  | 1,331,000.00  | NA |
| Tabasco | Macapana  | 2-PARTIDA               | 206               | SUBSIDIOS-1                      | GOBERNACIÓN                      | 4                | SUBSIDIOS EN MATERIA DE SEGURIDAD PÚBLICA | UNF               | SM IDENTIFIC MACUSPANA IV | 304-SERVICIOS DE CAPACITACIÓN   | 1-GASTO DE INTERÉS PÚBLICO | 0.00     | 2,000,000.00  | 2,000,000.00  | 2,000,000.00  | 2,000,000.00  | 2,000,000.00  | NA |
| Tabasco | Macapana  | 2-PARTIDA               | 206               | SUBSIDIOS-1                      | GOBERNACIÓN                      | 4                | SUBSIDIOS EN MATERIA DE SEGURIDAD PÚBLICA | UNF               | SM IDENTIFIC MACUSPANA IV | 304-SERVICIOS DE APOYO ADMINISTRATIVO, TECNOLÓGICO Y DE INVESTIGACIÓN | 1-GASTO DE INTERÉS PÚBLICO | 0.00     | 0.00          | 0.00          | 0.00          | 0.00          | 0.00          | NA |
| Tabasco | Macapana  | 2-PARTIDA               | 206               | SUBSIDIOS-1                      | GOBERNACIÓN                      | 4                | SUBSIDIOS EN MATERIA DE SEGURIDAD PÚBLICA | UNF               | SM IDENTIFIC MACUSPANA IV | 305-SERVICIOS PROFESIONALES, TÉCNICOS Y DE INVESTIGACIÓN              | 1-GASTO DE INTERÉS PÚBLICO | 0.00     | 0.00          | 0.00          | 0.00          | 0.00          | 0.00          | NA |
| Tabasco | Macapana  | 2-PARTIDA               | 206               | SUBSIDIOS-1                      | GOBERNACIÓN                      | 4                | SUBSIDIOS EN MATERIA DE SEGURIDAD PÚBLICA | UNF               | SM IDENTIFIC MACUSPANA IV | 700-OTRAS EMERGENCIAS ESPECIALES                                      | 1-GASTO DE INTERÉS PÚBLICO | 0.00     | 0.00          | 0.00          | 0.00          | 0.00          | 0.00          | NA |
| Tabasco | Macapana  | 2-PARTIDA               | 206               | SUBSIDIOS-1                      | GOBERNACIÓN                      | 4                | SUBSIDIOS EN MATERIA DE SEGURIDAD PÚBLICA | UNF               | SM IDENTIFIC MACUSPANA IV | 801-CÁMARA DE FOTOGRAFÍA Y VIDEO                                      | 1-GASTO DE INTERÉS PÚBLICO | 0.00     | 0.00          | 0.00          | 0.00          | 0.00          | 0.00          | NA |
| Tabasco | Macapana  | 1-PROGRAMA PRESUPUESTAL | 206               | GOBERNACIÓN                      |                                  |                  | SUBSIDIOS EN MATERIA DE SEGURIDAD PÚBLICA | UNF               | SM IDENTIFIC MACUSPANA IV | TOTAL DEL PROGRAMA PRESUPUESTAL                                       |                            | 0.00     | 15,000,000.00 | 15,000,000.00 | 15,000,000.00 | 15,000,000.00 | 15,000,000.00 | NA |
| Tabasco | Macapana  | 2-PARTIDA               | 206               | SUBSIDIOS-1                      | PROCESOS SALARIALES Y ECONÓMICOS | 20               | FONDO DE APOYO EN PRODUCTIVIDAD           | UNF               | SM IDENTIFIC MACUSPANA IV | 700-OTRAS EMERGENCIAS ESPECIALES                                      | 1-GASTO DE INTERÉS PÚBLICO | 0.00     | 0.00          | 0.00          | 0.00          | 0.00          | 0.00          | NA |
| Tabasco | Macapana  | 2-PARTIDA               | 206               | SUBSIDIOS-1                      | PROCESOS SALARIALES Y ECONÓMICOS | 20               | FONDO DE APOYO EN PRODUCTIVIDAD           | UNF               | SM IDENTIFIC MACUSPANA IV | 801-CÁMARA DE FOTOGRAFÍA Y VIDEO                                      | 1-GASTO DE INTERÉS PÚBLICO | 0.00     | 0.00          | 0.00          | 0.00          | 0.00          | 0.00          | NA |
| Tabasco | Macapana  | 1-PROGRAMA PRESUPUESTAL | 206               | PROCESOS SALARIALES Y ECONÓMICOS |                                  |                  | FONDO DE APOYO EN PRODUCTIVIDAD           | UNF               | SM IDENTIFIC MACUSPANA IV | TOTAL DEL PROGRAMA PRESUPUESTAL                                       |                            | 0.00     | 15,000,000.00 | 15,000,000.00 | 15,000,000.00 | 15,000,000.00 | 15,000,000.00 | NA |

*(Handwritten signature)*

*(Handwritten initials)*





MACUSPANA

Informe sobre la Situación Económica, las Finanzas Públicas y la Deuda Pública

H. AYUNTAMIENTO CONSTITUCIONAL DE MACUSPANA, TABASCO
DIRECCIÓN DE PROGRAMACIÓN
NIVEL FINANCIERO CUARTO TRIMESTRE 2017

ENTIDAD: Tabasco
PERIODO: Cuarto Trimestre 2017

Table with columns: Descripción de Programas Presupuestarios, PARTIDA, AVANCE FINANCIERO, OBSERVACIONES. Rows include various budget items for Macuspán, Tabasco, such as 'PROVISIONES SALARIALES Y ECONÓMICAS' and 'FORTALECIMIENTO FINANCIERO'.

epm.

Handwritten signature or mark.



Informes sobre la Situación Económica, las Finanzas Públicas y la Deuda Pública

H. AYUNTAMIENTO CONSTITUCIONAL DE MACUSPANA, TABASCO  
DIRECCIÓN DE PROGRAMACIÓN  
NIVEL FINANCIERO CUARTO TRIMESTRE 2017

ENTIDAD: Tabasco  
PERIODO: Cuarto Trimestre 2017

| Descripción de Programas Presupuestarios |           |                                  |                  |                 |                                     |               |   |                |                                   |                            |                       |           | PARTIDA                |  | AVANCE FINANCIERO |               |                     |               |               |               | OBSERVACIONES |              |   |
|--|-----------|----------------------------------|------------------|-----------------|-------------------------------------|---------------|---|----------------|-----------------------------------|----------------------------|-----------------------|-----------|------------------------|--|-------------------|---------------|---------------------|---------------|---------------|---------------|---------------|--------------|---|
| Entidad                                  | Municipio | Tipo de Registro                 | Ciclo de Recurso | Tipo de Recurso | Descripción Resorte                 | Ciclo Resorte | Descripción Programa  | Ciclo Programa | Programa Fondo Comunes Especiales | Dependencia Ejecutiva      | Reservante Financiera | Restingro | Tipo de Gasto          | Partida  | Aprobado          | Modificado    | Reservado (dotados) | Comprometido  | Devengado     | Ejercido      | Pagado *      | Pagado SHCP  |   |
| Tabasco                                  | Macuspán  | 1.- PROGRAMA PRESUPUESTA 2016 00 |                  |                 | PROVISIONES SALARIALES Y ECONÓMICAS | 33            | FONDO PARA EL FORTALECIMIENTO DE LA INFRAESTRUCTURA ESTATAL Y MUNICIPAL | 0123           | SN IDENTIFICAR                    | SN IDENTIFICAR             | 11,066.33             | 00.00     |                        | TOTAL DEL PROGRAMA PRESUPUESTARIO  | 0.00              | 4,948,000.00  | 4,948,000.00        | 4,878,821.92  | 4,899,891.92  | 4,899,841.92  | 4,948,001.92  | NA           |   |
| Tabasco                                  | Macuspán  | 1.- PARTIDA                      | 2016             |                 | APORTACIONES FEDERALES - 2          | 33            | FAB MUNICIPAL Y DE LAS DEMARCACIONES TERRITORIALES DEL DISTRITO FEDERAL | 004            | SN IDENTIFICAR                    | MUNICIPIO DE MACUSPANA IV. |                       |           | 1.- GASTO CORRIENTE    | 241 - PRODUCTOS GENERALES NO METÁLICOS   | 0.00              | 368,926.42    | 368,926.42          | 368,926.42    | 368,926.42    | 368,926.42    | 368,926.42    | NA           |   |
| Tabasco                                  | Macuspán  | 2.- PARTIDA                      | 2016             |                 | APORTACIONES FEDERALES - 2          | 33            | FAB MUNICIPAL Y DE LAS DEMARCACIONES TERRITORIALES DEL DISTRITO FEDERAL | 004            | SN IDENTIFICAR                    | MUNICIPIO DE MACUSPANA IV. |                       |           | 1.- GASTO CORRIENTE    | 461 - AYUDAS SOCIALES A PERSONAS   | 0.00              | 186,428.32    | 186,428.32          | 186,428.32    | 186,428.32    | 186,428.32    | 186,428.32    | NA           |   |
| Tabasco                                  | Macuspán  | 2.- PARTIDA                      | 2016             |                 | APORTACIONES FEDERALES - 2          | 33            | FAB MUNICIPAL Y DE LAS DEMARCACIONES TERRITORIALES DEL DISTRITO FEDERAL | 004            | SN IDENTIFICAR                    | MUNICIPIO DE MACUSPANA IV. |                       |           | 1.- GASTO CORRIENTE    | 700 - OTRAS EROGACIONES ESPECIALES   | 04,348,002.00     | 200,004.77    | 200,004.77          | 0.00          | 0.00          | 0.00          | 0.00          | NA           |   |
| Tabasco                                  | Macuspán  | 2.- PARTIDA                      | 2016             |                 | APORTACIONES FEDERALES - 2          | 33            | FAB MUNICIPAL Y DE LAS DEMARCACIONES TERRITORIALES DEL DISTRITO FEDERAL | 004            | SN IDENTIFICAR                    | MUNICIPIO DE MACUSPANA IV. |                       |           | 1.- GASTO CORRIENTE    | 983 - OTROS CONVENIOS  | 0.00              | 10,210,000.00 | 10,210,000.00       | 10,210,000.00 | 10,210,000.00 | 10,210,000.00 | 10,210,000.00 | NA           |   |
| Tabasco                                  | Macuspán  | 2.- PARTIDA                      | 2016             |                 | APORTACIONES FEDERALES - 2          | 33            | FAB MUNICIPAL Y DE LAS DEMARCACIONES TERRITORIALES DEL DISTRITO FEDERAL | 004            | SN IDENTIFICAR                    | MUNICIPIO DE MACUSPANA IV. |                       |           | 2.- GASTO DE INVERSIÓN | 601 - EDIFICACIÓN HABITACIONAL   | 0.00              | 25,500,004.01 | 25,500,004.01       | 25,500,004.01 | 25,500,004.01 | 25,500,004.01 | 25,500,004.01 | NA           |   |
| Tabasco                                  | Macuspán  | 2.- PARTIDA                      | 2016             |                 | APORTACIONES FEDERALES - 2          | 33            | FAB MUNICIPAL Y DE LAS DEMARCACIONES TERRITORIALES DEL DISTRITO FEDERAL | 004            | SN IDENTIFICAR                    | MUNICIPIO DE MACUSPANA IV. |                       |           | 2.- GASTO DE INVERSIÓN | 622 - EDIFICACIÓN NO HABITACIONAL  | 0.00              | 10,210,012.07 | 10,210,012.07       | 10,210,012.07 | 10,210,012.07 | 10,210,012.07 | 10,210,012.07 | NA           |   |
| Tabasco                                  | Macuspán  | 2.- PARTIDA                      | 2016             |                 | APORTACIONES FEDERALES - 2          | 33            | FAB MUNICIPAL Y DE LAS DEMARCACIONES TERRITORIALES DEL DISTRITO FEDERAL | 004            | SN IDENTIFICAR                    | MUNICIPIO DE MACUSPANA IV. |                       |           | 2.- GASTO DE INVERSIÓN | 623 - CONSTRUCCIÓN DE OBRAS PARA EL ABASTECIMIENTO DE AGUA, PETRÓLEO, GAS, ELECTRICIDAD Y TELECOMUNICACIONES | 0.00              | 36,700,322.01 | 36,700,322.01       | 36,700,322.01 | 36,700,322.01 | 36,700,322.01 | 36,700,322.01 | NA           | Pendientes por pagar 100,000.17 está como devengado |
| Tabasco                                  | Macuspán  | 2.- PARTIDA                      | 2016             |                 | APORTACIONES FEDERALES - 2          | 33            | FAB MUNICIPAL Y DE LAS DEMARCACIONES TERRITORIALES DEL DISTRITO FEDERAL | 004            | SN IDENTIFICAR                    | MUNICIPIO DE MACUSPANA IV. |                       |           | 2.- GASTO DE INVERSIÓN | 624 - DIVIÓN DE TERRENOS Y CONSTRUCCIÓN DE OBRAS DE URBANIZACIÓN   | 0.00              | 0,331,361.00  | 0,331,361.00        | 0,331,361.00  | 0,331,361.00  | 0,331,361.00  | 0,331,361.00  | 0,331,361.00 | NA  |
| Tabasco                                  | Macuspán  | 2.- PARTIDA                      | 2016             |                 | APORTACIONES FEDERALES - 2          | 33            | FAB MUNICIPAL Y DE LAS DEMARCACIONES TERRITORIALES DEL DISTRITO FEDERAL | 004            | SN IDENTIFICAR                    | MUNICIPIO DE MACUSPANA IV. |                       |           | 2.- GASTO DE INVERSIÓN | 625 - CONSTRUCCIÓN DE VÍAS DE COMUNICACIÓN   | 0.00              | 1,004,004.41  | 1,004,004.41        | 1,004,004.41  | 1,004,004.41  | 1,004,004.41  | 1,004,004.41  | 1,004,004.41 | NA  |



Informes sobre la Situación Económica, las Finanzas Públicas y la Deuda Pública

H. AYUNTAMIENTO CONSTITUCIONAL DE MACUSPANA, TABASCO  
DIRECCIÓN DE PROGRAMACIÓN  
NIVEL FINANCIERO CUARTO TRIMESTRE 2017

ENTIDAD: Tabasco  
PERIODO: Cuarto Trimestre 2017

| Descripción de Programas Presupuestarios |           |                                  |                  |                 |  |       |   |                |                                   |                           |                        |           | PARTIDA             |  | AVANCE FINANCIERO |               |                      |               |               |               | OBSERVACIONES |             |  |
|--|-----------|----------------------------------|------------------|-----------------|--|-------|---|----------------|-----------------------------------|---------------------------|------------------------|-----------|---------------------|--|-------------------|---------------|----------------------|---------------|---------------|---------------|---------------|-------------|--|
| Entidad                                  | Municipio | Tipo de Programa                 | Clase de Recurso | Tipo de Recurso | Descripción Base   | Clase | Descripción Programa  | Clase Programa | Programa Fondo Comento Especifico | Dependencia Ejecutora     | Rendimiento Financiero | Reversión | Tipo de Gasto       | Partida  | Aprobado          | Modificado    | Resultado (Millones) | Comprometido  | Devengado     | Ejercido      | Pagado        | Pagado SHCP |  |
| Tabasco                                  | Macuspána | 1.- PROGRAMA PRESUPUESTA 2016 NO |                  |                 | APORTACIONES FEDERALES PARA ENTIDADES FEDERATIVAS Y MUNICIPIOS | 33    | FAB MUNICIPAL Y DE LAS DEMARCACIONES TERRITORIALES DEL DISTRITO FEDERAL | 1004           | SN IDENTIFICAR                    | SN IDENTIFICAR            | 234,110.07             |           |                     | TOTAL DEL PROGRAMA PRESUPUESTARIO                                  | 95,245,692.00     | 99,090,411.00 | 99,990,411.00        | 99,209,750.33 | 99,209,750.23 | 99,209,750.23 | 99,209,750.23 | NA          |  |
| Tabasco                                  | Macuspána | 2.- PARTIDA                      | 2016             |                 | APORTACIONES FEDERALES PARA ENTIDADES FEDERATIVAS Y MUNICIPIOS | 33    | FORTAMUN  | 1006           | SN IDENTIFICAR                    | MUNICIPIO DE MACUSPANA N. |                        |           | 1.- GASTO CORRIENTE | 113 - SUELDOS BASE AL PERSONAL PERMANENTE                          | 27,001,502.00     | 26,406,012.11 | 26,406,012.11        | 26,406,012.11 | 26,406,012.11 | 26,406,012.11 | 26,406,012.11 | NA          | DIFERENCIA DE \$5 47 ESTA PENDIENTE POR EJERCER LOS REQUERIMIENTOS FINANCIEROS DE VAN A PROGRAMAR PARA UN NUEVO PROYECTO |
| Tabasco                                  | Macuspána | 2.- PARTIDA                      | 2016             |                 | APORTACIONES FEDERALES PARA ENTIDADES FEDERATIVAS Y MUNICIPIOS | 33    | FORTAMUN  | 1006           | SN IDENTIFICAR                    | MUNICIPIO DE MACUSPANA N. |                        |           | 1.- GASTO CORRIENTE | 131 - PRIMAS POR AÑOS DE SERVICIOS EFECTIVOS PRESTADOS             | 1,800,100.73      | 1,005,210.52  | 1,005,210.52         | 1,005,210.52  | 1,005,210.52  | 1,005,210.52  | 1,005,210.52  | NA          |  |
| Tabasco                                  | Macuspána | 2.- PARTIDA                      | 2016             |                 | APORTACIONES FEDERALES PARA ENTIDADES FEDERATIVAS Y MUNICIPIOS | 33    | FORTAMUN  | 1006           | SN IDENTIFICAR                    | MUNICIPIO DE MACUSPANA N. |                        |           | 1.- GASTO CORRIENTE | 132 - PRIMAS DE VACACIONES DOMINICAL Y GRATIFICACION DE FIN DE AÑO | 9,003,506.54      | 14,020,704.40 | 14,020,704.40        | 14,020,704.40 | 14,020,704.40 | 14,020,704.40 | 14,020,704.40 | NA          |  |
| Tabasco                                  | Macuspána | 2.- PARTIDA                      | 2016             |                 | APORTACIONES FEDERALES PARA ENTIDADES FEDERATIVAS Y MUNICIPIOS | 33    | FORTAMUN  | 1006           | SN IDENTIFICAR                    | MUNICIPIO DE MACUSPANA N. |                        |           | 1.- GASTO CORRIENTE | 134 - COMPENSACIONES   | 15,633,140.36     | 7,236,740.74  | 7,236,740.74         | 7,236,740.74  | 7,236,740.74  | 7,236,740.74  | 7,236,740.74  | NA          |  |
| Tabasco                                  | Macuspána | 2.- PARTIDA                      | 2016             |                 | APORTACIONES FEDERALES PARA ENTIDADES FEDERATIVAS Y MUNICIPIOS | 33    | FORTAMUN  | 1006           | SN IDENTIFICAR                    | MUNICIPIO DE MACUSPANA N. |                        |           | 1.- GASTO CORRIENTE | 141 - APORTACIONES DE SEGURIDAD SOCIAL                             | 4,072,030.06      | 6,337,720.03  | 6,337,720.03         | 6,337,720.03  | 6,337,720.03  | 6,337,720.03  | 6,337,720.03  | NA          |  |
| Tabasco                                  | Macuspána | 2.- PARTIDA                      | 2016             |                 | APORTACIONES FEDERALES PARA ENTIDADES FEDERATIVAS Y MUNICIPIOS | 33    | FORTAMUN  | 1006           | SN IDENTIFICAR                    | MUNICIPIO DE MACUSPANA N. |                        |           | 1.- GASTO CORRIENTE | 144 - APORTACIONES PARA SEGUROS                                    | 400,130.00        | 020,001.03    | 020,001.03           | 020,001.03    | 020,001.03    | 020,001.03    | 020,001.03    | NA          |  |
| Tabasco                                  | Macuspána | 2.- PARTIDA                      | 2016             |                 | APORTACIONES FEDERALES PARA ENTIDADES FEDERATIVAS Y MUNICIPIOS | 33    | FORTAMUN  | 1004           | SN IDENTIFICAR                    | MUNICIPIO DE MACUSPANA N. |                        |           | 1.- GASTO CORRIENTE | 152 - INDEMNIZACIONES  | 2,716,700.00      | 2,002,375.00  | 2,002,375.00         | 2,002,375.00  | 2,002,375.00  | 2,002,375.00  | 2,002,375.00  | NA          |  |
| Tabasco                                  | Macuspána | 2.- PARTIDA                      | 2016             |                 | APORTACIONES FEDERALES PARA ENTIDADES FEDERATIVAS Y MUNICIPIOS | 33    | FORTAMUN  | 1006           | SN IDENTIFICAR                    | MUNICIPIO DE MACUSPANA N. |                        |           | 1.- GASTO CORRIENTE | 154 - PRESTACIONES CONTRACTUALES                                   | 2,701,100.73      | 2,036,303.75  | 2,036,303.75         | 2,036,303.75  | 2,036,303.75  | 2,036,303.75  | 2,036,303.75  | NA          |  |
| Tabasco                                  | Macuspána | 2.- PARTIDA                      | 2016             |                 | APORTACIONES FEDERALES PARA ENTIDADES FEDERATIVAS Y MUNICIPIOS | 33    | FORTAMUN  | 1006           | SN IDENTIFICAR                    | MUNICIPIO DE MACUSPANA N. |                        |           | 1.- GASTO CORRIENTE | 159 - OTRAS PRESTACIONES SOCIALES Y ECONOMICAS                     | 2,227,000.00      | 001,707.19    | 001,707.19           | 001,707.19    | 001,707.19    | 001,707.19    | 001,707.19    | NA          |  |

H. AYUNTAMIENTO CONSTITUCIONAL DE MACUSPANA, TABASCO  
DIRECCIÓN DE PROGRAMACIÓN  
NIVEL FINANCIERO CUARTO TRIMESTRE 2017



Informes sobre la Situación Económica, las Finanzas Públicas y la Deuda Pública

ENTIDAD: Tabasco  
PERIODO: Cuarto Trimestre 2017

| Entidad | Municipio | Tipo de Ingreso | Clave de Ingreso | Tipo de Recurso                  | Descripción de Ingreso | Clave Descripción Programa | Clave Programa | Programa | Organización Ejecutora    | Reservado          | Comprobado                       | Aprobado     | Indicador    | Recomendado (Ingresos) | ANALISIS FINANCIERO |              |              |              | OBSERVACIONES |    |
|---------|-----------|-----------------|------------------|----------------------------------|------------------------|----------------------------|----------------|----------|---------------------------|--------------------|----------------------------------|--------------|--------------|------------------------|---------------------|--------------|--------------|--------------|---------------|----|
|         |           |                 |                  |                                  |                        |                            |                |          |                           |                    |                                  |              |              |                        | Partida             | Subpartida   | Detalle      | Comentario   |               |    |
| Tabasco | Macuspána | 2.-PARTIDA      | 2016             | APORTACIONES PARA PERSONALES -1  | PERSONALES             | 33                         | PORTAMUN       | 000      | MUNICIPIO DE MACUSPANA N. | 1.-GASTO CORRIENTE | 171.-ESTRUCOS                    | 3,078,736.03 | 3,078,562.00 | 3,078,562.00           | 3,078,562.00        | 3,078,562.00 | 3,078,562.00 | 3,078,562.00 | 3,078,562.00  | NA |
| Tabasco | Macuspána | 2.-PARTIDA      | 2016             | APORTACIONES PARA PERSONALES -2  | PERSONALES             | 33                         | PORTAMUN       | 000      | MUNICIPIO DE MACUSPANA N. | 1.-GASTO CORRIENTE | 211.-MATERIALES DE OFICINA       | 266,822.81   | 266,822.81   | 266,822.81             | 266,822.81          | 266,822.81   | 266,822.81   | 266,822.81   | 266,822.81    | NA |
| Tabasco | Macuspána | 2.-PARTIDA      | 2016             | APORTACIONES PARA PERSONALES -3  | PERSONALES             | 33                         | PORTAMUN       | 000      | MUNICIPIO DE MACUSPANA N. | 1.-GASTO CORRIENTE | 212.-MATERIALES DE OFICINA       | 3,776.00     | 3,776.00     | 3,776.00               | 3,776.00            | 3,776.00     | 3,776.00     | 3,776.00     | 3,776.00      | NA |
| Tabasco | Macuspána | 2.-PARTIDA      | 2016             | APORTACIONES PARA PERSONALES -4  | PERSONALES             | 33                         | PORTAMUN       | 000      | MUNICIPIO DE MACUSPANA N. | 1.-GASTO CORRIENTE | 214.-MATERIAL DE LIMPIEZA        | 65.00        | 65.00        | 65.00                  | 65.00               | 65.00        | 65.00        | 65.00        | 65.00         | NA |
| Tabasco | Macuspána | 2.-PARTIDA      | 2016             | APORTACIONES PARA PERSONALES -5  | PERSONALES             | 33                         | PORTAMUN       | 000      | MUNICIPIO DE MACUSPANA N. | 1.-GASTO CORRIENTE | 215.-MATERIALES PARA EL IMPRINTO | 17,668.00    | 17,668.00    | 17,668.00              | 17,668.00           | 17,668.00    | 17,668.00    | 17,668.00    | 17,668.00     | NA |
| Tabasco | Macuspána | 2.-PARTIDA      | 2016             | APORTACIONES PARA PERSONALES -6  | PERSONALES             | 33                         | PORTAMUN       | 000      | MUNICIPIO DE MACUSPANA N. | 1.-GASTO CORRIENTE | 221.-PRODUCTOS ALIMENTICIOS      | 33,775.72    | 33,775.72    | 33,775.72              | 33,775.72           | 33,775.72    | 33,775.72    | 33,775.72    | 33,775.72     | NA |
| Tabasco | Macuspána | 2.-PARTIDA      | 2016             | APORTACIONES PARA PERSONALES -7  | PERSONALES             | 33                         | PORTAMUN       | 000      | MUNICIPIO DE MACUSPANA N. | 1.-GASTO CORRIENTE | 24.-MATERIAL DE OFICINA          | 66,166.00    | 66,166.00    | 66,166.00              | 66,166.00           | 66,166.00    | 66,166.00    | 66,166.00    | 66,166.00     | NA |
| Tabasco | Macuspána | 2.-PARTIDA      | 2016             | APORTACIONES PARA PERSONALES -8  | PERSONALES             | 33                         | PORTAMUN       | 000      | MUNICIPIO DE MACUSPANA N. | 1.-GASTO CORRIENTE | 261.-COMUNICACIONES              | 2,762,363.54 | 2,762,363.54 | 2,762,363.54           | 2,762,363.54        | 2,762,363.54 | 2,762,363.54 | 2,762,363.54 | 2,762,363.54  | NA |
| Tabasco | Macuspána | 2.-PARTIDA      | 2016             | APORTACIONES PARA PERSONALES -9  | PERSONALES             | 33                         | PORTAMUN       | 000      | MUNICIPIO DE MACUSPANA N. | 1.-GASTO CORRIENTE | 271.-VESTUARIO Y COMPROBANTES    | 9,490.00     | 9,490.00     | 9,490.00               | 9,490.00            | 9,490.00     | 9,490.00     | 9,490.00     | 9,490.00      | NA |
| Tabasco | Macuspána | 2.-PARTIDA      | 2016             | APORTACIONES PARA PERSONALES -10 | PERSONALES             | 33                         | PORTAMUN       | 000      | MUNICIPIO DE MACUSPANA N. | 1.-GASTO CORRIENTE | 271.-ARTICULOS COMPROBANTES      | 33,300.00    | 33,300.00    | 33,300.00              | 33,300.00           | 33,300.00    | 33,300.00    | 33,300.00    | 33,300.00     | NA |
| Tabasco | Macuspána | 2.-PARTIDA      | 2016             | APORTACIONES PARA PERSONALES -11 | PERSONALES             | 33                         | PORTAMUN       | 000      | MUNICIPIO DE MACUSPANA N. | 1.-GASTO CORRIENTE | 281.-MATERIALES DE OFICINA       | 65.00        | 65.00        | 65.00                  | 65.00               | 65.00        | 65.00        | 65.00        | 65.00         | NA |

gpm.



H. AYUNTAMIENTO CONSTITUCIONAL DE MACUSPANA, TABASCO  
 DIRECCIÓN DE PROGRAMACIÓN  
 NIVEL FINANCIERO CUARTO TRIMESTRE 2017

Informes sobre la Situación Económica, las Finanzas Públicas y la Deuda Pública

ENTIDAD: Tabasco  
 PERIODO: Cuarto Trimestre 2017

| Descripción de Programas Presupuestarios |           |                  |                  |                            |  |            |                      |                |                                   |                           |                        |          | PARTIDA            |  | AVANCE FINANCIERO |              |                        |              |              |              |              | OBSERVACIONES |            |          |      |    |
|--|-----------|------------------|------------------|----------------------------|--|------------|----------------------|----------------|-----------------------------------|---------------------------|------------------------|----------|--------------------|--|-------------------|--------------|------------------------|--------------|--------------|--------------|--------------|---------------|------------|----------|------|----|
| Entidad                                  | Municipio | Tipo de Registro | Clave de Recurso | Tipo de Recurso            | Descripción Base   | Clave Base | Descripción Programa | Clave Programa | Programa Fondo Común - Específico | Dependencia Operativa     | Reservados Financieros | Registro | Tipo de Gasto      | Partida  | Aprobado          | Modificado   | Reservados (Ejercidos) | Comprometido | Devengado    | Creado       | Pagado       | Pagado SHCP   |            |          |      |    |
| Tabasco                                  | Macuspana | 2.-PARTIDA       | 3010             | APORTACIONES FEDERALES - 1 | APORTACIONES FEDERALES PARA ENTIDADES FEDERATIVAS Y MUNICIPIOS | 33         | FORTAMUN             | 006            | SN IDENTIFICAR                    | MUNICIPIO DE MACUSPANA N. |                        |          | 1.-GASTO CORRIENTE | 303 - PREMIAS DE PROTECCIÓN PARA SERVIDORES PÚBLICA Y NACIONAL   | 0.00              | 1,256,007.03 | 1,256,007.03           | 1,256,007.03 | 1,256,007.03 | 1,256,007.03 | 1,256,007.03 | 0.00          | NA         |          |      |    |
| Tabasco                                  | Macuspana | 2.-PARTIDA       | 3010             | APORTACIONES FEDERALES - 2 | APORTACIONES FEDERALES PARA ENTIDADES FEDERATIVAS Y MUNICIPIOS | 33         | FORTAMUN             | 006            | SN IDENTIFICAR                    | MUNICIPIO DE MACUSPANA N. |                        |          | 1.-GASTO CORRIENTE | 300 - REPARACIONES Y ACCESORIOS MENORES DE EQUIPO DE TRANSPORTE  | 600,570.30        | 377,130.30   | 377,130.30             | 377,130.30   | 377,130.30   | 377,130.30   | 377,130.30   | 377,130.30    | 0.00       | NA       |      |    |
| Tabasco                                  | Macuspana | 2.-PARTIDA       | 3010             | APORTACIONES FEDERALES - 2 | APORTACIONES FEDERALES PARA ENTIDADES FEDERATIVAS Y MUNICIPIOS | 33         | FORTAMUN             | 006            | SN IDENTIFICAR                    | MUNICIPIO DE MACUSPANA N. |                        |          | 1.-GASTO CORRIENTE | 314 - TELEFONÍA TRADICIONAL  | 72,000.00         | 0.00         | 0.00                   | 0.00         | 0.00         | 0.00         | 0.00         | 0.00          | 0.00       | NA       |      |    |
| Tabasco                                  | Macuspana | 2.-PARTIDA       | 3010             | APORTACIONES FEDERALES - 1 | APORTACIONES FEDERALES PARA ENTIDADES FEDERATIVAS Y MUNICIPIOS | 33         | FORTAMUN             | 006            | SN IDENTIFICAR                    | MUNICIPIO DE MACUSPANA N. |                        |          | 1.-GASTO CORRIENTE | 316 - SERVICIOS DE TELECOMUNICACIONES Y SATÉLITES  | 1,071,300.00      | 1,200,000.00 | 1,200,000.00           | 1,200,000.00 | 1,200,000.00 | 1,200,000.00 | 1,200,000.00 | 1,200,000.00  | 0.00       | NA       |      |    |
| Tabasco                                  | Macuspana | 2.-PARTIDA       | 3010             | APORTACIONES FEDERALES - 2 | APORTACIONES FEDERALES PARA ENTIDADES FEDERATIVAS Y MUNICIPIOS | 33         | FORTAMUN             | 006            | SN IDENTIFICAR                    | MUNICIPIO DE MACUSPANA N. |                        |          | 1.-GASTO CORRIENTE | 303 - ARRENDAMIENTO DE MOBILIARIO Y EQUIPO DE ADMINISTRACIÓN, EDUCACIONAL Y RECREATIVO                           | 44,000.00         | 0.00         | 0.00                   | 0.00         | 0.00         | 0.00         | 0.00         | 0.00          | 0.00       | 0.00     | NA   |    |
| Tabasco                                  | Macuspana | 2.-PARTIDA       | 3010             | APORTACIONES FEDERALES - 2 | APORTACIONES FEDERALES PARA ENTIDADES FEDERATIVAS Y MUNICIPIOS | 33         | FORTAMUN             | 006            | SN IDENTIFICAR                    | MUNICIPIO DE MACUSPANA N. |                        |          | 1.-GASTO CORRIENTE | 309 - OTROS ARRENDAMIENTOS   | 0.00              | 17,000.00    | 17,000.00              | 17,000.00    | 17,000.00    | 17,000.00    | 17,000.00    | 17,000.00     | 17,000.00  | 0.00     | NA   |    |
| Tabasco                                  | Macuspana | 2.-PARTIDA       | 3010             | APORTACIONES FEDERALES - 2 | APORTACIONES FEDERALES PARA ENTIDADES FEDERATIVAS Y MUNICIPIOS | 33         | FORTAMUN             | 006            | SN IDENTIFICAR                    | MUNICIPIO DE MACUSPANA N. |                        |          | 1.-GASTO CORRIENTE | 330 - SERVICIOS PROFESIONALES, CIENTÍFICOS Y TÉCNICOS INTERNOS   | 0.00              | 0,000.00     | 0,000.00               | 0,000.00     | 0,000.00     | 0,000.00     | 0,000.00     | 0,000.00      | 0,000.00   | 0,000.00 | 0.00 | NA |
| Tabasco                                  | Macuspana | 2.-PARTIDA       | 3010             | APORTACIONES FEDERALES - 2 | APORTACIONES FEDERALES PARA ENTIDADES FEDERATIVAS Y MUNICIPIOS | 33         | FORTAMUN             | 006            | SN IDENTIFICAR                    | MUNICIPIO DE MACUSPANA N. |                        |          | 1.-GASTO CORRIENTE | 346 - SEGURO DE BIENES PATRIMONIALES   | 326,200.70        | 323,436.43   | 323,436.43             | 323,436.43   | 323,436.43   | 323,436.43   | 323,436.43   | 323,436.43    | 323,436.43 | 0.00     | NA   |    |
| Tabasco                                  | Macuspana | 2.-PARTIDA       | 3010             | APORTACIONES FEDERALES - 3 | APORTACIONES FEDERALES PARA ENTIDADES FEDERATIVAS Y MUNICIPIOS | 33         | FORTAMUN             | 006            | SN IDENTIFICAR                    | MUNICIPIO DE MACUSPANA N. |                        |          | 1.-GASTO CORRIENTE | 302 - INSTALACIÓN, REPARACIÓN Y MANTENIMIENTO DE MOBILIARIO Y EQUIPO DE ADMINISTRACIÓN, EDUCACIONAL Y RECREATIVO | 1,700.00          | 0,000.00     | 0,000.00               | 0,000.00     | 0,000.00     | 0,000.00     | 0,000.00     | 0,000.00      | 0,000.00   | 0,000.00 | 0.00 | NA |
| Tabasco                                  | Macuspana | 2.-PARTIDA       | 3010             | APORTACIONES FEDERALES - 2 | APORTACIONES FEDERALES PARA ENTIDADES FEDERATIVAS Y MUNICIPIOS | 33         | FORTAMUN             | 006            | SN IDENTIFICAR                    | MUNICIPIO DE MACUSPANA N. |                        |          | 1.-GASTO CORRIENTE | 303 - INSTALACIÓN, REPARACIÓN Y MANTENIMIENTO DE EQUIPO DE CÓMPUTO Y TECNOLOGÍA DE LA INFORMACIÓN                | 1,344.00          | 0.00         | 0.00                   | 0.00         | 0.00         | 0.00         | 0.00         | 0.00          | 0.00       | 0.00     | 0.00 | NA |

epm.





Informe sobre la Situación Económica, las Finanzas Públicas y la Deuda Pública

H. AYUNTAMIENTO CONSTITUCIONAL DE MACUSPANA, TABASCO  
DIRECCIÓN DE PROGRAMACIÓN  
NIVEL FINANCIERO CUARTO TRIMESTRE 2017

ENTIDAD: Tabasco  
PERIODO: Cuarto Trimestre 2017

| Descripción de Programas Presupuestarios |           |                                  |                  |                 |                                     |             |  |                |                                      |                           |                       |             |                        | PARTIDA   |  | AVANCE FINANCIERO |                           |              |              |              |              | OBSERVACIONES |              |      |    |
|--|-----------|----------------------------------|------------------|-----------------|-------------------------------------|-------------|--|----------------|--------------------------------------|---------------------------|-----------------------|-------------|------------------------|---|--|-------------------|---------------------------|--------------|--------------|--------------|--------------|---------------|--------------|------|----|
| Entidad                                  | Municipio | Tipo de Registro                 | Clase de Recurso | Tipo de Recurso | Descripción Rango                   | Clave Rango | Descripción Programa   | Clave Programa | Programa Fondo Conómico - Específico | Dependencia Ejecutora     | Revolvente Financiero | Subregistro | Tipo de Gasto          | Partida   | Aprobado   | Modificado        | Reservado (Institucional) | Comprometido | Devengado    | Ejercido     | Pagado       | Pagado SHCP   |              |      |    |
| Tabasco                                  | Macuspán  | 2.- PARTIDA                      | 2017             | SUBSIDIOS - 1   | GOBERNACIÓN                         | 4           | SUBSIDIOS EN MATERIA DE SEGURIDAD PÚBLICA                                  | U007           | SN IDENTIFICAR                       | MUNICIPIO DE MACUSPANA IV |                       |             | 1.- GASTO CORRIENTE    | 330 - SERVICIOS PROFESIONALES, CIENTÍFICOS Y TÉCNICOS INTERIALES                            | 0.00   | 1,490,480.00      | 1,490,480.00              | 1,490,480.00 | 1,490,480.00 | 1,490,480.00 | 1,490,480.00 | 0.00          | NA           |      |    |
| Tabasco                                  | Macuspán  | 2.- PARTIDA                      | 2017             | SUBSIDIOS - 1   | GOBERNACIÓN                         | 4           | SUBSIDIOS EN MATERIA DE SEGURIDAD PÚBLICA                                  | U007           | SN IDENTIFICAR                       | MUNICIPIO DE MACUSPANA IV |                       |             | 1.- GASTO CORRIENTE    | 790 - OTRAS EROGACIONES ESPECIALES  | 0.00   | 2,062,893.00      | 2,062,893.00              | 0.00         | 0.00         | 0.00         | 0.00         | 0.00          | NA           |      |    |
| Tabasco                                  | Macuspán  | 2.- PARTIDA                      | 2017             | SUBSIDIOS - 1   | GOBERNACIÓN                         | 4           | SUBSIDIOS EN MATERIA DE SEGURIDAD PÚBLICA                                  | U007           | SN IDENTIFICAR                       | MUNICIPIO DE MACUSPANA IV |                       |             | 1.- GASTO DE INVERSIÓN | 815 - EQUIPO DE CÓMPUTO Y DE TECNOLOGÍAS DE LA INFORMACIÓN                                  | 0.00   | 72,962.32         | 72,962.32                 | 72,962.32    | 72,962.32    | 72,962.32    | 72,962.32    | 1,598.32      | NA           |      |    |
| Tabasco                                  | Macuspán  | 2.- PARTIDA                      | 2017             | SUBSIDIOS - 1   | GOBERNACIÓN                         | 4           | SUBSIDIOS EN MATERIA DE SEGURIDAD PÚBLICA                                  | U007           | SN IDENTIFICAR                       | MUNICIPIO DE MACUSPANA IV |                       |             | 2.- GASTO DE INVERSIÓN | 841 - VEHÍCULOS Y EQUIPO TERRESTRE  | 0.00   | 1,300,000.00      | 1,300,000.00              | 1,300,000.00 | 1,300,000.00 | 1,300,000.00 | 1,300,000.00 | 1,300,000.00  | 0.00         | NA   |    |
| Tabasco                                  | Macuspán  | 2.- PARTIDA                      | 2017             | SUBSIDIOS - 1   | GOBERNACIÓN                         | 4           | SUBSIDIOS EN MATERIA DE SEGURIDAD PÚBLICA                                  | U007           | SN IDENTIFICAR                       | MUNICIPIO DE MACUSPANA IV |                       |             | 2.- GASTO DE INVERSIÓN | 864 - SISTEMAS DE AIRE ACONDICIONADO, CALEFACCIÓN Y DE REFRIGERACIÓN INDUSTRIAL Y COMERCIAL | 0.00   | 11,904.00         | 11,904.00                 | 11,904.00    | 11,904.00    | 11,904.00    | 11,904.00    | 0.00          | NA           |      |    |
| Tabasco                                  | Macuspán  | 2.- PARTIDA                      | 2017             | SUBSIDIOS - 1   | GOBERNACIÓN                         | 4           | SUBSIDIOS EN MATERIA DE SEGURIDAD PÚBLICA                                  | U007           | SN IDENTIFICAR                       | MUNICIPIO DE MACUSPANA IV |                       |             | 2.- GASTO DE INVERSIÓN | 880 - EQUIPO DE COMUNICACIÓN Y TELECOMUNICACIÓN   | 0.00   | 49,900.00         | 49,900.00                 | 49,900.00    | 49,900.00    | 49,900.00    | 49,900.00    | 0.00          | NA           |      |    |
| Tabasco                                  | Macuspán  | 2.- PARTIDA                      | 2017             | SUBSIDIOS - 1   | GOBERNACIÓN                         | 4           | SUBSIDIOS EN MATERIA DE SEGURIDAD PÚBLICA                                  | U007           | SN IDENTIFICAR                       | MUNICIPIO DE MACUSPANA IV |                       |             | 2.- GASTO DE INVERSIÓN | 897 - LICENCIAS INFORMÁTICAS E INTELECTUALES  | 0.00   | 1,400.00          | 1,400.00                  | 1,400.00     | 1,400.00     | 1,400.00     | 1,400.00     | 1,400.00      | 0.00         | NA   |    |
| Tabasco                                  | Macuspán  | 1.- PROGRAMA PRESUPUESTA 2017 RD |                  | SUBSIDIOS - 1   | GOBERNACIÓN                         | 4           | SUBSIDIOS EN MATERIA DE SEGURIDAD PÚBLICA                                  | U007           | SN IDENTIFICAR                       | Municipio de Macuspán IV  | 34,328.21             |             |                        | TOTAL DEL PROGRAMA PRESUPUESTARIO   | 0.00   | 11,538,178.00     | 11,538,178.00             | 9,488,864.02 | 9,488,864.02 | 9,488,864.02 | 9,328,900.00 | 0.00          | NA           |      |    |
| Tabasco                                  | Macuspán  | 2.- PARTIDA                      | 2017             | SUBSIDIOS - 1   | PROVISIONES SALARIALES Y ECONÓMICAS | 23          | FONDO DE APOYO EN INFRAESTRUCTURA Y PRODUCTIVIDAD                          | U076           | SN IDENTIFICAR                       | MUNICIPIO DE MACUSPANA IV |                       |             |                        | 1.- GASTO CORRIENTE   | 790 - OTRAS EROGACIONES ESPECIALES                               | 0.00              | 4,700.73                  | 4,700.73     | 0.00         | 0.00         | 0.00         | 0.00          | 0.00         | NA   |    |
| Tabasco                                  | Macuspán  | 2.- PARTIDA                      | 2017             | SUBSIDIOS - 1   | PROVISIONES SALARIALES Y ECONÓMICAS | 23          | FONDO DE APOYO EN INFRAESTRUCTURA Y PRODUCTIVIDAD                          | U076           | SN IDENTIFICAR                       | MUNICIPIO DE MACUSPANA IV |                       |             |                        | 2.- GASTO DE INVERSIÓN  | 834 - OBRAS DE TERRENIOS Y CONSTRUCCIÓN DE OBRAS DE URBANIZACIÓN | 0.00              | 1,342,962.00              | 1,342,962.00 | 1,234,400.00 | 1,234,377.00 | 1,234,377.00 | 1,234,377.00  | 1,234,377.00 | 0.00 | NA |
| Tabasco                                  | Macuspán  | 1.- PROGRAMA PRESUPUESTA 2017 RD |                  | SUBSIDIOS - 1   | PROVISIONES SALARIALES Y ECONÓMICAS | 23          | FONDO DE APOYO EN INFRAESTRUCTURA Y PRODUCTIVIDAD                          | U076           | SN IDENTIFICAR                       | Municipio de Macuspán IV  | 0.00                  |             |                        | TOTAL DEL PROGRAMA PRESUPUESTARIO   | 0.00   | 1,347,719.30      | 1,347,719.30              | 1,234,400.00 | 1,234,377.00 | 1,234,377.00 | 1,234,377.00 | 1,234,377.00  | 0.00         | NA   |    |
| Tabasco                                  | Macuspán  | 2.- PARTIDA                      | 2017             | SUBSIDIOS - 1   | PROVISIONES SALARIALES Y ECONÓMICAS | 23          | FONDO PARA ENTIDADES FEDERATIVAS Y MUNICIPIOS PRODUCTORES DE HIDROCARBUROS | U003           | SN IDENTIFICAR                       | MUNICIPIO DE MACUSPANA IV |                       |             |                        | 1.- GASTO CORRIENTE   | 790 - OTRAS EROGACIONES ESPECIALES                               | 0.00              | 2,114,824.16              | 2,114,824.16 | 0.00         | 0.00         | 0.00         | 0.00          | 0.00         | NA   |    |
| Tabasco                                  | Macuspán  | 2.- PARTIDA                      | 2017             | SUBSIDIOS - 1   | PROVISIONES SALARIALES Y ECONÓMICAS | 23          | FONDO PARA ENTIDADES FEDERATIVAS Y MUNICIPIOS PRODUCTORES DE HIDROCARBUROS | U003           | SN IDENTIFICAR                       | MUNICIPIO DE MACUSPANA IV |                       |             |                        | 2.- GASTO DE INVERSIÓN  | 823 - EDIFICACIÓN NO HABITACIONAL                                | 0.00              | 2,723,062.00              | 2,723,062.00 | 2,723,062.00 | 2,723,062.00 | 2,723,062.00 | 2,723,062.00  | 2,723,062.00 | 0.00 | NA |







MACUSPANA

Informe sobre la Situación Económica, las Finanzas Públicas y la Deuda Pública

H. AYUNTAMIENTO CONSTITUCIONAL DE MACUSPANA, TABASCO  
DIRECCIÓN DE PROGRAMACIÓN  
NIVEL FINANCIERO CUARTO TRIMESTRE 2017

ENTIDAD: Tabasco  
PERIODO: Cuarto Trimestre 2017

| Descripción de Programas Presupuestales |           |                                 |                  |                            |  |               |  |                |                                     |                           | PARTIDA            |          | AVANCE FINANCIERO     |  |                |               |                            |               |               | OBSERVACIONES |               |               |    |  |
|---|-----------|---------------------------------|------------------|----------------------------|--|---------------|--|----------------|-------------------------------------|---------------------------|--------------------|----------|-----------------------|--|----------------|---------------|----------------------------|---------------|---------------|---------------|---------------|---------------|----|--|
| Entidad                                 | Municipio | Tipo de Registro                | Ciclo de Recurso | Tipo de Recurso            | Descripción Nombre                                   | Ciclo Recurso | Descripción Programa   | Ciclo Programa | Programa Fuente Convento Específico | Dependiente Específico    | Resumido Planchero | Subgrupo | Tipo de Base          | Partida  | Aprobado       | Modificado    | Reservado (Miles de pesos) | Comprometido  | Devengado     | Cerrado       | Pagado        | Pagado SIICP  |    |  |
| Tabasco                                 | Macuspana | 2.-PARTIDA                      | 2017             | SUBSIDIOS - 1              | PROVISIONES SALARIALES Y ECONÓMICAS                  | 23            | FONDO PARA EL FORTALECIMIENTO FINANCIERO                                 | U13E           | SIN IDENTIFICAR                     | MUNICIPIO DE MACUSPANA IV |                    |          | 2.-GASTO DE INVERSIÓN | 922 - EDIFICACIÓN NO HABITACIONAL  | 0.00           | 1,510,000.00  | 1,510,000.00               | 1,510,000.00  | 1,510,000.00  | 1,510,000.00  | 1,500,000.00  | NA            |    |  |
| Tabasco                                 | Macuspana | 2.-PARTIDA                      | 2017             | SUBSIDIOS - 1              | PROVISIONES SALARIALES Y ECONÓMICAS                  | 23            | FONDO PARA EL FORTALECIMIENTO FINANCIERO                                 | U13E           | SIN IDENTIFICAR                     | MUNICIPIO DE MACUSPANA IV |                    |          | 2.-GASTO DE INVERSIÓN | 923 - CONSTRUCCIÓN DE OBRAS PARA EL ABASTECIMIENTO DE AGUA, PETRÓLEO, GAS, ELÉCTRICIDAD Y TELECOMUNICACIONES | 0.00           | 2,052,700.70  | 2,052,700.70               | 2,050,104.43  | 2,050,200.70  | 2,050,200.70  | 2,050,700.70  | 2,050,700.70  | NA |  |
| Tabasco                                 | Macuspana | 2.-PARTIDA                      | 2017             | SUBSIDIOS - 1              | PROVISIONES SALARIALES Y ECONÓMICAS                  | 23            | FONDO PARA EL FORTALECIMIENTO FINANCIERO                                 | U13E           | SIN IDENTIFICAR                     | MUNICIPIO DE MACUSPANA IV |                    |          | 2.-GASTO DE INVERSIÓN | 924 - OBRAS DE TERMINOS Y CONSTRUCCIÓN DE OBRAS DE OMBREAJÓN   | 0.00           | 10,821,422.39 | 10,821,422.39              | 1,126,200.00  | 804,110.30    | 804,110.30    | 800,000.00    | 800,000.00    | NA |  |
| Tabasco                                 | Macuspana | 1.-PROGRAMA PRESUPUESTA 2017 RD |                  | SUBSIDIOS - 1              | PROVISIONES SALARIALES Y ECONÓMICAS                  | 23            | FONDO PARA EL FORTALECIMIENTO FINANCIERO                                 | U13E           | SIN IDENTIFICAR                     | Municipio de Macuspana IV | 52,874.00          |          |                       | TOTAL DEL PROGRAMA PRESUPUESTARIO  | 0.00           | 16,121,201.00 | 16,121,201.00              | 2,252,400.00  | 4,000,322.70  | 4,000,322.70  | 4,000,100.00  | 4,000,100.00  | NA |  |
| Tabasco                                 | Macuspana | 2.-PARTIDA                      | 2017             | APORTACIONES FEDERALES - 2 | APORTACIONES PARA ENTIDADES FEDERATIVAS Y MUNICIPIOS | 23            | FAB MUNICIPAL Y DE LAS DEMARCAACIONES TERRITORIALES DEL DISTRITO FEDERAL | 904            | SIN IDENTIFICAR                     | MUNICIPIO DE MACUSPANA IV |                    |          | 1.-GASTO CORRIENTE    | 301 - PRODUCTOS MINERALES NO METÁLICOS   | 0.00           | 2,312,430.04  | 2,312,430.04               | 2,312,430.04  | 2,312,430.04  | 2,312,430.04  | 2,312,430.04  | 2,312,430.04  | NA |  |
| Tabasco                                 | Macuspana | 2.-PARTIDA                      | 2017             | APORTACIONES FEDERALES - 1 | APORTACIONES PARA ENTIDADES FEDERATIVAS Y MUNICIPIOS | 23            | FAB MUNICIPAL Y DE LAS DEMARCAACIONES TERRITORIALES DEL DISTRITO FEDERAL | 904            | SIN IDENTIFICAR                     | MUNICIPIO DE MACUSPANA IV |                    |          | 1.-GASTO CORRIENTE    | 330 - SERVICIOS PROFESIONALES, CIENTÍFICOS Y TÉCNICOS INTEGRALES   | 0.00           | 636,300.00    | 636,300.00                 | 636,300.00    | 636,300.00    | 636,300.00    | 636,300.00    | 636,300.00    | NA |  |
| Tabasco                                 | Macuspana | 2.-PARTIDA                      | 2017             | APORTACIONES FEDERALES - 2 | APORTACIONES PARA ENTIDADES FEDERATIVAS Y MUNICIPIOS | 23            | FAB MUNICIPAL Y DE LAS DEMARCAACIONES TERRITORIALES DEL DISTRITO FEDERAL | 904            | SIN IDENTIFICAR                     | MUNICIPIO DE MACUSPANA IV |                    |          | 1.-GASTO CORRIENTE    | 300 - REPARACIÓN Y MANTENIMIENTO DE EQUIPO DE TRANSPORTE   | 0.00           | 700,000.00    | 700,000.00                 | 700,000.00    | 700,000.00    | 700,000.00    | 700,000.00    | 700,000.00    | NA |  |
| Tabasco                                 | Macuspana | 2.-PARTIDA                      | 2017             | APORTACIONES FEDERALES - 2 | APORTACIONES PARA ENTIDADES FEDERATIVAS Y MUNICIPIOS | 23            | FAB MUNICIPAL Y DE LAS DEMARCAACIONES TERRITORIALES DEL DISTRITO FEDERAL | 904            | SIN IDENTIFICAR                     | MUNICIPIO DE MACUSPANA IV |                    |          | 1.-GASTO CORRIENTE    | 700 - OTRAS OBRACIONES ESPECIALES  | 101,000,000.00 | 800,000.00    | 800,000.00                 | 0.00          | 0.00          | 0.00          | 0.00          | 0.00          | NA |  |
| Tabasco                                 | Macuspana | 2.-PARTIDA                      | 2017             | APORTACIONES FEDERALES - 2 | APORTACIONES PARA ENTIDADES FEDERATIVAS Y MUNICIPIOS | 23            | FAB MUNICIPAL Y DE LAS DEMARCAACIONES TERRITORIALES DEL DISTRITO FEDERAL | 904            | SIN IDENTIFICAR                     | MUNICIPIO DE MACUSPANA IV |                    |          | 1.-GASTO CORRIENTE    | 800 - OTROS CORRIENTES   | 0.00           | 1,207,207.14  | 1,207,207.14               | 1,207,207.14  | 1,207,207.14  | 1,207,207.14  | 1,207,207.14  | 1,207,207.14  | NA |  |
| Tabasco                                 | Macuspana | 2.-PARTIDA                      | 2017             | APORTACIONES FEDERALES - 2 | APORTACIONES PARA ENTIDADES FEDERATIVAS Y MUNICIPIOS | 23            | FAB MUNICIPAL Y DE LAS DEMARCAACIONES TERRITORIALES DEL DISTRITO FEDERAL | 904            | SIN IDENTIFICAR                     | MUNICIPIO DE MACUSPANA IV |                    |          | 2.-GASTO DE INVERSIÓN | 601 - EDIFICACIÓN HABITACIONAL   | 0.00           | 25,174,803.91 | 25,174,803.91              | 25,190,079.09 | 25,043,312.30 | 25,043,312.30 | 24,915,131.70 | 24,915,131.70 | NA |  |
| Tabasco                                 | Macuspana | 2.-PARTIDA                      | 2017             | APORTACIONES FEDERALES - 2 | APORTACIONES PARA ENTIDADES FEDERATIVAS Y MUNICIPIOS | 23            | FAB MUNICIPAL Y DE LAS DEMARCAACIONES TERRITORIALES DEL DISTRITO FEDERAL | 904            | SIN IDENTIFICAR                     | MUNICIPIO DE MACUSPANA IV |                    |          | 2.-GASTO DE INVERSIÓN | 622 - EDIFICACIÓN NO HABITACIONAL  | 0.00           | 12,334,874.70 | 12,334,874.70              | 12,300,030.36 | 11,770,140.63 | 11,770,140.63 | 11,810,441.60 | 11,810,441.60 | NA |  |



H. AYUNTAMIENTO CONSTITUCIONAL DE MACUSPANA, TABASCO  
DIRECCIÓN DE PROGRAMACIÓN  
NIVEL FINANCIERO CUARTO TRIMESTRE 2017

Informes sobre la Situación Económica, las Finanzas Públicas y la Deuda Pública

ENTIDAD: Tabasco  
PERIODO: Cuarto Trimestre 2017

| Entidad | Subentidad | Tipo de Registro           | Clase de Recurso | Tipo de Recurso            | Descripción de Programas Presupuestarios                       |                |   |                       |                        |                           |               |         | PARTIDA                |  | AVANCE FINANCIERO          |                |                |                |                |                | OBSERVACIONES  |    |
|---------|------------|----------------------------|------------------|----------------------------|--|----------------|---|-----------------------|------------------------|---------------------------|---------------|---------|------------------------|--|----------------------------|----------------|----------------|----------------|----------------|----------------|----------------|----|
|         |            |                            |                  |                            | Descripción Programa   | Clase Programa | Programa Fondo Común/ Específico  | Dependencia Ejecutora | Reservación Plurianual | Activo                    | Tipo de Gasto | Partida | Aprobado               | Modificado   | Reasignado (Institucional) | Comprometido   | Devengado      | Ejercido       | Pagado         | Pagado SHCP    |                |    |
| Tabasco | Macuspán   | 2.-PARTIDA                 | 2017             | APORTACIONES FEDERALES - 2 | APORTACIONES FEDERALES PARA ENTIDADES FEDERATIVAS Y MUNICIPIOS | 33             | FAB MUNICIPAL Y DE LAS DEMARCACIONES TERRITORIALES DEL DISTRITO FEDERAL | 004                   | SI IDENTIFICAR         | MUNICIPIO DE MACUSPANA IV |               |         | 2.- GASTO DE INVERSIÓN | 525 - CONSTRUCCIÓN DE OBRAS PARA EL ABASTECIMIENTO DE AGUA, PETRÓLEO, GAS, ELECTRICIDAD Y TELECOMUNICACIONES | 0.00                       | 51,002,127.54  | 51,002,127.54  | 50,153,000.00  | 46,304,461.19  | 46,304,461.19  | 47,327,797.49  | NA |
| Tabasco | Macuspán   | 2.-PARTIDA                 | 2017             | APORTACIONES FEDERALES - 2 | APORTACIONES FEDERALES PARA ENTIDADES FEDERATIVAS Y MUNICIPIOS | 33             | FAB MUNICIPAL Y DE LAS DEMARCACIONES TERRITORIALES DEL DISTRITO FEDERAL | 004                   | SI IDENTIFICAR         | MUNICIPIO DE MACUSPANA IV |               |         | 2.- GASTO DE INVERSIÓN | 534 - DIVISIÓN DE TERRENOS Y CONSTRUCCIÓN DE OBRAS DE URBANIZACIÓN   | 0.00                       | 6,362,915.26   | 6,362,915.26   | 6,362,915.26   | 6,362,915.27   | 6,362,915.27   | 6,369,809.59   | NA |
| Tabasco | Macuspán   | 2.-PARTIDA                 | 2017             | APORTACIONES FEDERALES - 2 | APORTACIONES FEDERALES PARA ENTIDADES FEDERATIVAS Y MUNICIPIOS | 33             | FAB MUNICIPAL Y DE LAS DEMARCACIONES TERRITORIALES DEL DISTRITO FEDERAL | 004                   | SI IDENTIFICAR         | MUNICIPIO DE MACUSPANA IV |               |         | 2.- GASTO DE INVERSIÓN | 525 - CONSTRUCCIÓN DE OBRAS DE COMUNICACIÓN  | 0.00                       | 6,306,492.21   | 6,306,492.21   | 6,306,492.21   | 6,306,100.54   | 6,306,100.54   | 6,362,462.41   | NA |
| Tabasco | Macuspán   | 1.-PROGRAMA PRESUPUESTARIO | 2017             | APORTACIONES FEDERALES - 2 | APORTACIONES FEDERALES PARA ENTIDADES FEDERATIVAS Y MUNICIPIOS | 33             | FAB MUNICIPAL Y DE LAS DEMARCACIONES TERRITORIALES DEL DISTRITO FEDERAL | 004                   | SI IDENTIFICAR         | Municipio de Macuspán IV  | 130,307.40    |         |                        | TOTAL DEL PROGRAMA PRESUPUESTARIO  | 101,448,246.00             | 110,106,486.00 | 109,106,486.00 | 107,518,023.79 | 104,021,074.26 | 104,021,074.26 | 103,597,394.04 | NA |
| Tabasco | Macuspán   | 2.-PARTIDA                 | 2017             | APORTACIONES FEDERALES - 2 | APORTACIONES FEDERALES PARA ENTIDADES FEDERATIVAS Y MUNICIPIOS | 33             | FORTAMUN  | 006                   | SI IDENTIFICAR         | MUNICIPIO DE MACUSPANA IV |               |         | 1.- GASTO CORRIENTE    | 112 - SUELDOS BASE AL PERSONAL PERMANENTE  | 41,830,000.79              | 36,007,534.31  | 36,007,534.31  | 36,007,534.31  | 36,007,534.31  | 36,007,534.31  | 36,700,710.01  | NA |
| Tabasco | Macuspán   | 2.-PARTIDA                 | 2017             | APORTACIONES FEDERALES - 2 | APORTACIONES FEDERALES PARA ENTIDADES FEDERATIVAS Y MUNICIPIOS | 33             | FORTAMUN  | 006                   | SI IDENTIFICAR         | MUNICIPIO DE MACUSPANA IV |               |         | 1.- GASTO CORRIENTE    | 131 - PRIMAS POR AÑOS DE SERVICIOS EFECTIVOS PRESTADOS   | 1,800,742.70               | 1,802,007.00   | 1,802,007.00   | 1,802,007.00   | 1,802,007.00   | 1,802,007.00   | 1,812,306.04   | NA |
| Tabasco | Macuspán   | 2.-PARTIDA                 | 2017             | APORTACIONES FEDERALES - 2 | APORTACIONES FEDERALES PARA ENTIDADES FEDERATIVAS Y MUNICIPIOS | 33             | FORTAMUN  | 006                   | SI IDENTIFICAR         | MUNICIPIO DE MACUSPANA IV |               |         | 1.- GASTO CORRIENTE    | 132 - PRIMAS DE VACACIONES, BONIFICACION Y GRATIFICACION DE FIN DE AÑO                                       | 8,800,000.00               | 14,710,772.46  | 14,710,772.46  | 14,710,772.46  | 14,710,772.46  | 14,710,772.46  | 14,821,300.54  | NA |
| Tabasco | Macuspán   | 2.-PARTIDA                 | 2017             | APORTACIONES FEDERALES - 2 | APORTACIONES FEDERALES PARA ENTIDADES FEDERATIVAS Y MUNICIPIOS | 33             | FORTAMUN  | 006                   | SI IDENTIFICAR         | MUNICIPIO DE MACUSPANA IV |               |         | 1.- GASTO CORRIENTE    | 134 - COMPENSACIONES   | 6,751,510.30               | 6,070,549.73   | 6,070,549.73   | 6,070,549.73   | 6,070,549.73   | 6,070,549.73   | 6,032,043.04   | NA |
| Tabasco | Macuspán   | 2.-PARTIDA                 | 2017             | APORTACIONES FEDERALES - 2 | APORTACIONES FEDERALES PARA ENTIDADES FEDERATIVAS Y MUNICIPIOS | 33             | FORTAMUN  | 006                   | SI IDENTIFICAR         | MUNICIPIO DE MACUSPANA IV |               |         | 1.- GASTO CORRIENTE    | 541 - APORTACIONES DE SEGURIDAD SOCIAL   | 6,710,772.00               | 7,040,001.07   | 7,040,001.07   | 7,040,001.07   | 7,040,001.07   | 7,040,001.07   | 6,980,000.00   | NA |
| Tabasco | Macuspán   | 2.-PARTIDA                 | 2017             | APORTACIONES FEDERALES - 2 | APORTACIONES FEDERALES PARA ENTIDADES FEDERATIVAS Y MUNICIPIOS | 33             | FORTAMUN  | 006                   | SI IDENTIFICAR         | MUNICIPIO DE MACUSPANA IV |               |         | 1.- GASTO CORRIENTE    | 104 - APORTACIONES PARA EGRESOS  | 0.00                       | 742,835.00     | 742,835.00     | 742,835.00     | 742,835.00     | 742,835.00     | 742,835.00     | NA |
| Tabasco | Macuspán   | 2.-PARTIDA                 | 2017             | APORTACIONES FEDERALES - 2 | APORTACIONES FEDERALES PARA ENTIDADES FEDERATIVAS Y MUNICIPIOS | 33             | FORTAMUN  | 006                   | SI IDENTIFICAR         | MUNICIPIO DE MACUSPANA IV |               |         | 1.- GASTO CORRIENTE    | 102 - INDEMNIZACIONES  | 1,650,000.00               | 2,582,750.00   | 2,582,750.00   | 2,582,750.00   | 2,582,750.00   | 2,582,750.00   | 2,447,000.00   | NA |

4/2017

*[Handwritten signature]*



Informe sobre la Situación Económica, las Finanzas Públicas y la Deuda Pública

H. AYUNTAMIENTO CONSTITUCIONAL DE MACUSPANA, TABASCO  
DIRECCIÓN DE PROGRAMACIÓN  
NIVEL FINANCIERO CUARTO TRIMESTRE 2017

ENTIDAD: Tabasco  
PERIODO: Cuarto Trimestre 2017

| Entidad | Municipio | Tipo de Registro | Clave de Recurso | Tipo de Recurso  | Descripción de Programas Presupuestales |                |                                   |                       |                           |             |               |         | PARTIDA  |                    | AVANCE FINANCIERO  |              |              |              |              |              | OBSERVACIONES |              |    |
|---------|-----------|------------------|------------------|--|---|----------------|-----------------------------------|-----------------------|---------------------------|-------------|---------------|---------|----------|--------------------|--|--------------|--------------|--------------|--------------|--------------|---------------|--------------|----|
|         |           |                  |                  |  | Descripción Programa                    | Clave Programa | Programa Fondo Común - Específico | Dependencia Ejecutora | Resumen Financiero        | Subregistro | Tipo de Gasto | Partido | Aprobado | Modificado         | Reconstruido (Disbursado)  | Comprometido | Devengado    | Ejecido      | Pagado       | Pagado SHCP  |               |              |    |
| Tabasco | Macuspán  | 2.-PARTIDA       | 2017             | APORTACIONES FEDERALES PARA ENTIDADES FEDERATIVAS Y MUNICIPIOS | 33                                      | FORTAMUN       | 1005                              | SH IDENTIFICAR        | MUNICIPIO DE MACUSPANA IV |             |               |         |          | 1.-GASTO CORRIENTE | 154- PRESTACIONES CONTRACTUALES  | 2,923,934.91 | 2,903,955.00 | 2,903,955.00 | 2,903,955.00 | 2,903,955.00 | 2,903,955.00  | 2,791,300.00 | NA |
| Tabasco | Macuspán  | 1.-PARTIDA       | 2017             | APORTACIONES FEDERALES PARA ENTIDADES FEDERATIVAS Y MUNICIPIOS | 33                                      | FORTAMUN       | 1005                              | SH IDENTIFICAR        | MUNICIPIO DE MACUSPANA IV |             |               |         |          | 1.-GASTO CORRIENTE | 199- OTRAS PRESTACIONES SOCIALES Y ECONÓMICAS  | 1,944,348.29 | 3,819,471.93 | 3,819,471.93 | 3,819,471.93 | 3,819,471.93 | 3,819,471.93  | 3,819,471.93 | NA |
| Tabasco | Macuspán  | 2.-PARTIDA       | 2017             | APORTACIONES FEDERALES PARA ENTIDADES FEDERATIVAS Y MUNICIPIOS | 33                                      | FORTAMUN       | 1005                              | SH IDENTIFICAR        | MUNICIPIO DE MACUSPANA IV |             |               |         |          | 1.-GASTO CORRIENTE | 171- ESTÍMULOS   | 3,426,482.68 | 3,000,925.00 | 3,000,925.00 | 3,000,925.00 | 3,000,925.00 | 3,000,925.00  | 3,391,985.00 | NA |
| Tabasco | Macuspán  | 2.-PARTIDA       | 2017             | APORTACIONES FEDERALES PARA ENTIDADES FEDERATIVAS Y MUNICIPIOS | 33                                      | FORTAMUN       | 1005                              | SH IDENTIFICAR        | MUNICIPIO DE MACUSPANA IV |             |               |         |          | 1.-GASTO CORRIENTE | 211- MATERIALES, ÚTILES Y EQUIPOS MENORES DE OFICINA                                   | 452,000.00   | 0.00         | 0.00         | 0.00         | 0.00         | 0.00          | 0.00         | NA |
| Tabasco | Macuspán  | 1.-PARTIDA       | 2017             | APORTACIONES FEDERALES PARA ENTIDADES FEDERATIVAS Y MUNICIPIOS | 33                                      | FORTAMUN       | 1005                              | SH IDENTIFICAR        | MUNICIPIO DE MACUSPANA IV |             |               |         |          | 1.-GASTO CORRIENTE | 202- MATERIALES Y ÚTILES DE IMPRESIÓN Y REPRODUCCIÓN                                   | 89,956.12    | 89,956.12    | 89,956.12    | 89,956.12    | 89,956.12    | 89,956.12     | 89,956.12    | NA |
| Tabasco | Macuspán  | 1.-PARTIDA       | 2017             | APORTACIONES FEDERALES PARA ENTIDADES FEDERATIVAS Y MUNICIPIOS | 33                                      | FORTAMUN       | 1005                              | SH IDENTIFICAR        | MUNICIPIO DE MACUSPANA IV |             |               |         |          | 1.-GASTO CORRIENTE | 216- MATERIAL DE LIMPIEZA  | 54,505.00    | 54,505.00    | 54,505.00    | 54,505.00    | 54,505.00    | 54,505.00     | 54,505.00    | NA |
| Tabasco | Macuspán  | 2.-PARTIDA       | 2017             | APORTACIONES FEDERALES PARA ENTIDADES FEDERATIVAS Y MUNICIPIOS | 33                                      | FORTAMUN       | 1005                              | SH IDENTIFICAR        | MUNICIPIO DE MACUSPANA IV |             |               |         |          | 1.-GASTO CORRIENTE | 221- PRODUCTOS ALIMENTICIOS PARA PERSONAS  | 0.00         | 75,000.00    | 75,000.00    | 75,000.00    | 75,000.00    | 75,000.00     | 75,000.00    | NA |
| Tabasco | Macuspán  | 2.-PARTIDA       | 2017             | APORTACIONES FEDERALES PARA ENTIDADES FEDERATIVAS Y MUNICIPIOS | 33                                      | FORTAMUN       | 1005                              | SH IDENTIFICAR        | MUNICIPIO DE MACUSPANA IV |             |               |         |          | 1.-GASTO CORRIENTE | 201- COMBUSTIBLES, LUBRICANTES Y ADITIVOS  | 2,826,136.34 | 2,592,397.53 | 2,592,397.53 | 2,592,397.53 | 2,592,397.53 | 2,592,397.53  | 2,592,397.53 | NA |
| Tabasco | Macuspán  | 1.-PARTIDA       | 2017             | APORTACIONES FEDERALES PARA ENTIDADES FEDERATIVAS Y MUNICIPIOS | 33                                      | FORTAMUN       | 1005                              | SH IDENTIFICAR        | MUNICIPIO DE MACUSPANA IV |             |               |         |          | 1.-GASTO CORRIENTE | 204- REPARACIONES Y ACCESORIOS MENORES DE EQUIPO DE TRANSPORTE                         | 72,146.33    | 568,999.12   | 568,999.12   | 568,999.12   | 568,999.12   | 568,999.12    | 568,999.12   | NA |
| Tabasco | Macuspán  | 2.-PARTIDA       | 2017             | APORTACIONES FEDERALES PARA ENTIDADES FEDERATIVAS Y MUNICIPIOS | 33                                      | FORTAMUN       | 1005                              | SH IDENTIFICAR        | MUNICIPIO DE MACUSPANA IV |             |               |         |          | 1.-GASTO CORRIENTE | 218- SERVICIOS DE TELECOMUNICACIONES Y SATÉLITES                                       | 1,442,000.00 | 1,440,000.00 | 1,440,000.00 | 1,440,000.00 | 1,440,000.00 | 1,440,000.00  | 1,440,000.00 | NA |
| Tabasco | Macuspán  | 2.-PARTIDA       | 2017             | APORTACIONES FEDERALES PARA ENTIDADES FEDERATIVAS Y MUNICIPIOS | 33                                      | FORTAMUN       | 1005                              | SH IDENTIFICAR        | MUNICIPIO DE MACUSPANA IV |             |               |         |          | 1.-GASTO CORRIENTE | 333- ARRENDAMIENTO DE MOBILIARIO Y EQUIPO DE ADMINISTRACIÓN, EDUCACIONAL Y PROFESIONAL | 39,500.00    | 43,750.00    | 43,750.00    | 43,750.00    | 43,750.00    | 43,750.00     | 43,750.00    | NA |
| Tabasco | Macuspán  | 2.-PARTIDA       | 2017             | APORTACIONES FEDERALES PARA ENTIDADES FEDERATIVAS Y MUNICIPIOS | 33                                      | FORTAMUN       | 1005                              | SH IDENTIFICAR        | MUNICIPIO DE MACUSPANA IV |             |               |         |          | 1.-GASTO CORRIENTE | 340- SEGURO DE BIENES PATRIMONIALES  | 0.00         | 437,452.78   | 437,452.78   | 437,452.78   | 437,452.78   | 437,452.78    | 437,452.78   | NA |

epm

Handwritten signature


H. AYUNTAMIENTO CONSTITUCIONAL DE MACUSPANA, TABASCO  
DIRECCIÓN DE PROGRAMACIÓN  
NIVEL FINANCIERO CUARTO TRIMESTRE 2017



Informes sobre la Situación Económica, las Finanzas Públicas y la Deuda Pública

ENTIDAD: Tabasco  
PERIODO: Cuarto Trimestre 2017

| Unidad                   | Municipio | Tipo de Programa | Clase de Recurso | Tipo de Recurso          | Unidad de Medida | Clase de Programa | Descripción Programa | Clase de Programa | Programa Operativo | Programa Operativo | Actividad | Tipo de Gasto                                      | AVANCE FINANCIERO |            |            |            |            | OBSERVACIONES |             |            |            |            |            |            |    |  |  |  |  |  |
|--------------------------|-----------|------------------|------------------|--------------------------|------------------|-------------------|----------------------|-------------------|--------------------|--------------------|-----------|--|-------------------|------------|------------|------------|------------|---------------|-------------|------------|------------|------------|------------|------------|----|--|--|--|--|--|
|                          |           |                  |                  |                          |                  |                   |                      |                   |                    |                    |           |  | Presupuesto       | Comprobado | Devengado  | Ejecutado  | Pagado     |               | Presupuesto | Comprobado | Devengado  | Pagado     |            |            |    |  |  |  |  |  |
| APORTACIONES FEDERALES   |           |                  |                  |                          |                  |                   |                      |                   |                    |                    |           |  |                   |            |            |            |            |               |             |            |            |            |            |            |    |  |  |  |  |  |
| Tabasco                  | Macuspán  | 2-PARTIDA        | 2017             | APORTACIONES FEDERALES-1 | 33               | FORTAMUN          | 33                   | FORTAMUN          | 000                | 000                | 000       | 1- GASTO DE MANUTENIMIENTO DE EQUIPO DE TRANSPORTE | 100,000.00        | 41,000.00  | 41,000.00  | 41,000.00  | 41,000.00  | 41,000.00     | 41,000.00   | 41,000.00  | 41,000.00  | 41,000.00  | 41,000.00  | NA         |    |  |  |  |  |  |
| APORTACIONES FEDERALES-2 |           |                  |                  |                          |                  |                   |                      |                   |                    |                    |           |  |                   |            |            |            |            |               |             |            |            |            |            |            |    |  |  |  |  |  |
| Tabasco                  | Macuspán  | 2-PARTIDA        | 2017             | APORTACIONES FEDERALES-2 | 33               | FORTAMUN          | 33                   | FORTAMUN          | 000                | 000                | 000       | 1- GASTO DE OTROS SERVICIOS CORRIENTES             | 0.00              | 46,837.35  | 46,837.35  | 46,837.35  | 46,837.35  | 46,837.35     | 46,837.35   | 46,837.35  | 46,837.35  | 46,837.35  | 46,837.35  | NA         |    |  |  |  |  |  |
| APORTACIONES FEDERALES-3 |           |                  |                  |                          |                  |                   |                      |                   |                    |                    |           |  |                   |            |            |            |            |               |             |            |            |            |            |            |    |  |  |  |  |  |
| Tabasco                  | Macuspán  | 2-PARTIDA        | 2017             | APORTACIONES FEDERALES-3 | 33               | FORTAMUN          | 33                   | FORTAMUN          | 000                | 000                | 000       | 1- GASTO DE OTROS SERVICIOS CORRIENTES             | 0.00              | 20,000.00  | 20,000.00  | 20,000.00  | 20,000.00  | 20,000.00     | 20,000.00   | 20,000.00  | 20,000.00  | 20,000.00  | 20,000.00  | 20,000.00  | NA |  |  |  |  |  |
| APORTACIONES FEDERALES-4 |           |                  |                  |                          |                  |                   |                      |                   |                    |                    |           |  |                   |            |            |            |            |               |             |            |            |            |            |            |    |  |  |  |  |  |
| Tabasco                  | Macuspán  | 2-PARTIDA        | 2017             | APORTACIONES FEDERALES-4 | 33               | FORTAMUN          | 33                   | FORTAMUN          | 000                | 000                | 000       | 1- GASTO DE OTROS SERVICIOS CORRIENTES             | 0.00              | 232,000.00 | 232,000.00 | 232,000.00 | 232,000.00 | 232,000.00    | 232,000.00  | 232,000.00 | 232,000.00 | 232,000.00 | 232,000.00 | 232,000.00 | NA |  |  |  |  |  |
| APORTACIONES FEDERALES-5 |           |                  |                  |                          |                  |                   |                      |                   |                    |                    |           |  |                   |            |            |            |            |               |             |            |            |            |            |            |    |  |  |  |  |  |
| Tabasco                  | Macuspán  | 2-PARTIDA        | 2017             | APORTACIONES FEDERALES-5 | 33               | FORTAMUN          | 33                   | FORTAMUN          | 000                | 000                | 000       | 1- GASTO DE OTROS SERVICIOS CORRIENTES             | 20,000.00         | 0.00       | 0.00       | 0.00       | 0.00       | 0.00          | 0.00        | 0.00       | 0.00       | 0.00       | 0.00       | 0.00       | NA |  |  |  |  |  |
| APORTACIONES FEDERALES-6 |           |                  |                  |                          |                  |                   |                      |                   |                    |                    |           |  |                   |            |            |            |            |               |             |            |            |            |            |            |    |  |  |  |  |  |
| Tabasco                  | Macuspán  | 2-PARTIDA        | 2017             | APORTACIONES FEDERALES-6 | 33               | FORTAMUN          | 33                   | FORTAMUN          | 000                | 000                | 000       | 1- GASTO DE OTROS SERVICIOS CORRIENTES             | 4,000.00          | 32,700.00  | 32,700.00  | 32,700.00  | 32,700.00  | 32,700.00     | 32,700.00   | 32,700.00  | 32,700.00  | 32,700.00  | 32,700.00  | 32,700.00  | NA |  |  |  |  |  |
| APORTACIONES FEDERALES-7 |           |                  |                  |                          |                  |                   |                      |                   |                    |                    |           |  |                   |            |            |            |            |               |             |            |            |            |            |            |    |  |  |  |  |  |
| Tabasco                  | Macuspán  | 2-PARTIDA        | 2017             | APORTACIONES FEDERALES-7 | 33               | FORTAMUN          | 33                   | FORTAMUN          | 000                | 000                | 000       | 1- GASTO DE OTROS SERVICIOS CORRIENTES             | 0.00              | 107,832.00 | 107,832.00 | 107,832.00 | 107,832.00 | 107,832.00    | 107,832.00  | 107,832.00 | 107,832.00 | 107,832.00 | 107,832.00 | 107,832.00 | NA |  |  |  |  |  |
| APORTACIONES FEDERALES-8 |           |                  |                  |                          |                  |                   |                      |                   |                    |                    |           |  |                   |            |            |            |            |               |             |            |            |            |            |            |    |  |  |  |  |  |
| Tabasco                  | Macuspán  | 2-PARTIDA        | 2017             | APORTACIONES FEDERALES-8 | 33               | FORTAMUN          | 33                   | FORTAMUN          | 000                | 000                | 000       | TOTAL DEL PROGRAMA PRESUPUESTARIO                  | 148,000.00        | 167,769.35 | 167,769.35 | 167,769.35 | 167,769.35 | 167,769.35    | 167,769.35  | 167,769.35 | 167,769.35 | 167,769.35 | 167,769.35 | 167,769.35 | NA |  |  |  |  |  |



AUTORIZO:

*[Signature]*

EDUARDO ROVOSA RAMIREZ  
PRESIDENTE MUNICIPAL  
2016 - 2019

ELABORÓ:

*[Signature]*

C. CONCEPCION PERALTA MORALES  
DIRECTOR DE PROGRAMACION

**SHCP**

SECRETARÍA DE HACIENDA  
Y FISCALÍA FEDERAL



Sistema de Evaluación del Desempeño

# Resumen de la Evaluación

**FAIS**

**27 - TABASCO**  
**12 - Macuspana**

**PbR**

Programa de Resultados  
Cobiertos

**SED**

Sistema de Evaluación del Desempeño

[www.shcp.gob.mx](http://www.shcp.gob.mx)



## FAIS

Entidad Federativa

27 - TABASCO

Municipio

12 - Macuspana

Programa Evaluado

FAIS

Año de la Evaluación

2017

Tipo de Evaluación

Costo (\$)

Específicas del desempeño

835,200.00

Fuente de Financiamiento

Modalidad de Contratación

Ingresos Propios

Invitación a cuando menos tres personas

Evaluador

Tecnología Social para el Desarrollo S.A. de C.V.

Coordinador de la Evaluación

C.P. Concepción Peralta Morales

Objetivos de la Evaluación

Proponer estrategias de mejora en el uso de los recursos del FISM, que contribuyan a un mejor enfoque y a la reducción de la masa carencial. Determinar si la inversión de los recursos está orientada a atender las carencias sociales. Analizar si con ello, se estima que se contribuye a los objetivos estratégicos de la política pública en materia de reducción de algunos aspectos de la pobreza multidimensional. Verificar si el recurso se invirtió en áreas correctamente focalizadas. Medir la mejora en el destino de la inversión pública hacia la pobreza multidimensional. Estimar la disminución de las vulnerabilidades sociales. El presente documento expone la evaluación específica del destino y uso de los recursos del FISM ejercidos para el año fiscal 2017; es decir, evalúa la pertinencia y eficacia de las políticas públicas implementadas en Macuspana en materia de reducción de la pobreza. Así, la evaluación de destino identifica si las obras realizadas se focalizaron hacia las localidades donde habitan las personas más afectadas por la pobreza, y la evaluación de uso identifica si el tipo de obras están dirigidas a disminuir las carencias sociales que son factor de la pobreza.

Resumen Ejecutivo de la Evaluación

Asimismo, dicho ejercicio se realizó considerando los Lineamientos Generales para la Operación del Fondo de Aportaciones para la Infraestructura Social, para el año 2017, particularmente en su título segundo, numeral 2.1, que especifica la población objetivo, y el Inciso B del apartado 2.3, que hace referencia a la localización geográfica para la operación de los recursos. Cumpliendo con lo anterior, Tecnología Social para el Desarrollo (TECSO), teniendo en cuenta que es una evaluación específica, desarrolló la evaluación del destino y uso de los recursos, que se refiere a la valoración de la pertinencia de la inversión pública del FISM, en dos aspectos: Primero, el destino territorial, es decir, que la inversión realizada, expresada en obras, se ubique en las zonas de atención prioritaria, localidades con rezago social y población en pobreza extrema como lo señala la LCF en su artículo 33 y especificada en los Lineamientos Generales para la Operación del Fondo de Aportaciones para la Infraestructura Social. Segundo, el uso de la inversión en el tipo de obras, que se señalan en la LCF artículo 33 así como en los lineamientos de operación del FAIS, y por su contribución a mejorar alguna(s) de las carencias sociales que inciden en la pobreza multidimensional. Además, se realizó una estimación del impacto probable en la reducción de la pobreza multidimensional debido a la focalización del uso de los recursos según la inversión en obras dirigidas a las

carencias sociales. De acuerdo con los Términos de Referencia (TdR) establecidos por el municipio, se realizó un análisis de gabinete que contrasta la información de las obras realizadas, con indicadores e información oficial de CONEVAL, INEGI, SHCP, entre otros. Este análisis de la focalización se realizó con base en la consistencia de indicadores para valorar el grado de pertinencia de la inversión conforme a lo dispuesto en los Lineamientos Generales para la Operación del Fondo de Infraestructura Social. Con base en los criterios mencionados en cuanto al destino territorial de los recursos, la instancia evaluadora desarrolló 3 indicadores para la verificación del cumplimiento a la norma: Inversión Pertinente en el Destino. Grado de Cumplimiento de la Inversión en ZAP Urbana. Grado de Cumplimiento de la Inversión en localidades con Rezago Social y/o Pobreza Extrema. De igual forma, para conocer la pertinencia en el uso de los recursos en obras prioritarias, desarrolló los siguientes indicadores que miden la pertinencia de la inversión en obras: Porcentaje de Inversión en Obras Directas. Grado de Pertinencia en el uso de los recursos de Incidencia Directa. Grado de Pertinencia en el Uso máximo de recursos en proyectos Complementarios, Especiales y por Contingencia. Grado de Pertinencia en el Uso de recursos en Urbanización de Calles y Caminos. Total de Inversión Programada Pertinente. Grado de Pertinencia en el Uso de los Recursos en cuanto al Tipo de Obras.

Documentos anexos a la Evaluación

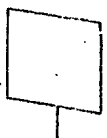
| Tipo              | Nombre  | Descripción   |
|-------------------|---|---|
| Resumen ejecutivo | Modelo_Resumen Ejecutivo Macuspana VF 29.docx | Evaluación específica del destino y uso de los recursos del FISM ejercidos para el año fiscal 2017. |

ELABORÓ:

*Concepción Peralta M.*  
 C. CONCEPCIÓN PERALTA MORALES  
 DIRECTOR DE PROGRAMACION

AUTORIZÓ:

*[Firma]*  
 C. JOSE EDUARDO ROVIROSA RAMIREZ  
 PRESIDENTE MUNICIPAL  
 ATUNAMIENTOS DE MACUSPANA  
 PRESIDENCIA MUNICIPAL  
 2016 - 2018









MUNICIPIO DE COMALCALCO, TABASCO. NIVEL PROYECTO: RAMO 33 (FONDO M Y Y) Y CONVENIOS FEDERALES

Formas sobre la Secretaría Romeral, la Flanera Mellian y la Dama Publica

Cuarto Trimestre 2017

Table with multiple columns: No. Proyecto, Nombre del Proyecto, Tipo de Proyecto, Localidad, Estado, Municipio, Fecha de Inicio, Fecha de Terminación, Monto Original, Monto Ejecutado, Monto Disponible, Monto Cancelado, Monto Devuelto, Monto Reservado, Monto Pendiente, Monto Total, Observaciones. The table lists numerous projects under various categories like 'Mantenimiento de Vialidad' and 'Mejoramiento de Infraestructura'.

Handwritten signature and date '17' at the bottom right of the page.





MUNICIPIO DE COMALCALCO, TABASCO.  
NIVEL PROYECTO: RAMO 33 (FONDO III Y IV) Y CONVENIOS FEDERALES

Información sobre la Situación Económica, las Finanzas Públicas y la Deuda Pública

Curso: Febrero 2014

Hoja: 363

| Código del Proyecto | Nombre del Proyecto   | Monto del Proyecto | Entidad | Municipio  | Localidad               | Actividad | Tipo de Recurso   | Programa Fondo Central   | Programa Fondo Comunal - Específico                         | Ramo                       | Institución Ejecutora | Tipo de Proyecto | Estatus | Anexo Recursos |               |               |                       |               |               |               |               |           |             | Observaciones |                                 |                                 |   |
|---------------------|---|--------------------|---------|------------|-------------------------|-----------|-------------------|--|---|----------------------------|-----------------------|------------------|---------|----------------|---------------|---------------|-----------------------|---------------|---------------|---------------|---------------|-----------|-------------|---------------|---------------------------------|---------------------------------|---|
|                     |   |                    |         |            |                         |           |                   |  |   |                            |                       |                  |         | Ciclo Recurso  | Presupuesto   | Realizado     | Reservado (Reservado) | Compromiso    | Devengado     | Ejecutado     | Pagos         | % Anulado | % Cancelado |               | % Ejecutado                     |                                 |   |
| 181710000102        | Mejoramiento De Vivienda Obsoleta - 13422   | 33497              | Tabasco | Comalcalco | Chimeneo                | Rural     | Apoyos Económicos | 1801 FMS Municipal y de los Demarcaciones Territoriales del Distrito Federal | 33-Apoyos Económicos para Entidades Federales y Municipales | AYUNTAMIENTO DE COMALCALCO | Vivienda              | En Ejecución     | 2013    | 1,000,000.00   | 1,000,000.00  | 1,000,000.00  | 1,000,000.00          | 1,000,000.00  | 1,000,000.00  | 1,000,000.00  | 1,000,000.00  | 100.00    | 100.00      | 100.00        | Presupuesto / Publico / Regular |                                 |   |
| 181710000102        | Q018 - Construcción De Pavimento Con Coque De Hulla, Guadalupe Y Benito, En Calle Santa Anita                                       | 0768               | Tabasco | Comalcalco | Calle Guaymas           | Urbano    | Subsidios         | U128 Proyectos de Desarrollo Regional  | 33-Proyectos Sociales y Económicos                          | MUNICIPIO DE COMALCALCO    | Tiempos y utilidades  | En Ejecución     | 2013    | 34,172,812.40  | 16,148,749.48 | 16,148,749.48 | 34,146,768.48         | 16,146,768.48 | 34,146,768.48 | 16,146,768.48 | 100.00        | 100.00    | 100.00      | 100.00        | 100.00                          | Presupuesto / Publico / Regular |   |
| 181710000104        | Q018 - Construcción De Pavimento Hídrico (Calle Martín Juárez), Calle, Tenabasco  | 0760               | Tabasco | Comalcalco | Tenabasco               | Urbano    | Subsidios         | U128 Proyectos de Desarrollo Regional  | 33-Proyectos Sociales y Económicos                          | MUNICIPIO DE COMALCALCO    | Tiempos y utilidades  | En Ejecución     | 2013    | 32,977,123.43  | 32,971,896.86 | 32,971,896.86 | 32,971,896.86         | 32,971,896.86 | 32,971,896.86 | 32,971,896.86 | 32,971,896.86 | 100.00    | 100.00      | 100.00        | 100.00                          | 100.00                          | Presupuesto / Publico / Regular                                 |
| 181710000140        | Q018 - Abastecimiento Público, Guadalupe Y Benito, Calle Cuatro Aguas, Calles Martín, Comalcalco                                    | 0761               | Tabasco | Comalcalco | Comalcalco              | Urbano    | Subsidios         | U128 Proyectos de Desarrollo Regional  | 33-Proyectos Sociales y Económicos                          | MUNICIPIO DE COMALCALCO    | Urbanización          | En Ejecución     | 2013    | 11,845,816.33  | 11,844,081.71 | 11,844,081.71 | 11,844,081.71         | 11,844,081.71 | 11,844,081.71 | 11,844,081.71 | 11,844,081.71 | 100.00    | 100.00      | 100.00        | 100.00                          | 100.00                          | Presupuesto / Publico / Regular; BCTE; Pasa al siguiente nivel. |
| 181710000144        | Q018 - Construcción De Pavimento Con Muestra Asfáltica, En Fr. Al. Cumbre Via. San.   | 0762               | Tabasco | Comalcalco | Orizaba Via. San.       | Rural     | Subsidios         | U128 Proyectos de Desarrollo Regional  | 33-Proyectos Sociales y Económicos                          | MUNICIPIO DE COMALCALCO    | Tiempos y utilidades  | En Ejecución     | 2013    | 12,848,426.43  | 12,834,728.77 | 12,834,728.77 | 12,834,728.77         | 12,834,728.77 | 12,834,728.77 | 12,834,728.77 | 12,834,728.77 | 100.00    | 100.00      | 100.00        | 100.00                          | 100.00                          | Presupuesto / Publico / Regular                                 |
| 181710000178        | Q018 - Construcción De Pavimento Hídrico (Calle Ignacio Gómez), Calle 16 De Septiembre Y Calle Martín, Comalcalco, Via. Chichilasco | 0766               | Tabasco | Comalcalco | Chichilasco             | Urbano    | Subsidios         | U128 Proyectos de Desarrollo Regional  | 33-Proyectos Sociales y Económicos                          | MUNICIPIO DE COMALCALCO    | Tiempos y utilidades  | En Ejecución     | 2013    | 16,389,826.46  | 16,384,276.84 | 16,384,276.84 | 16,384,276.84         | 16,384,276.84 | 16,384,276.84 | 16,384,276.84 | 16,384,276.84 | 100.00    | 100.00      | 100.00        | 100.00                          | 100.00                          | Presupuesto / Publico / Regular                                 |
| 181710000180        | Q018 - Rehabilitación De Pavimento Asfáltico, Ra. Dignidad Humana, Via. San. Comalcalco, Tabasco                                    | 0767               | Tabasco | Comalcalco | Ciudad Mardel Via. San. | Rural     | Subsidios         | U128 Proyectos de Desarrollo Regional  | 33-Proyectos Sociales y Económicos                          | MUNICIPIO DE COMALCALCO    | Tiempos y utilidades  | En Ejecución     | 2013    | 12,687,491.71  | 12,682,177.16 | 12,682,177.16 | 12,682,177.16         | 12,682,177.16 | 12,682,177.16 | 12,682,177.16 | 12,682,177.16 | 100.00    | 100.00      | 100.00        | 100.00                          | 100.00                          | Presupuesto / Publico / Regular                                 |
| 181710000183        | Q018 - Rehabilitación De Pavimento Asfáltico, Ra. Dignidad Humana, Via. San. Comalcalco, Tabasco                                    | 0768               | Tabasco | Comalcalco | Orizaba 2da. Sección    | Rural     | Subsidios         | U128 Proyectos de Desarrollo Regional  | 33-Proyectos Sociales y Económicos                          | MUNICIPIO DE COMALCALCO    | Tiempos y utilidades  | En Ejecución     | 2013    | 12,546,883.86  | 12,541,872.86 | 12,541,872.86 | 12,541,872.86         | 12,541,872.86 | 12,541,872.86 | 12,541,872.86 | 12,541,872.86 | 100.00    | 100.00      | 100.00        | 100.00                          | 100.00                          | Presupuesto / Publico / Regular                                 |
| 181710000197        | Q018 - Construcción De Canchales Con Pavimento Asfáltico, Ra. Dignidad Humana, Via. San. Comalcalco, Tabasco                        | 0769               | Tabasco | Comalcalco | Comalcalco              | Urbano    | Subsidios         | U128 Proyectos de Desarrollo Regional  | 33-Proyectos Sociales y Económicos                          | MUNICIPIO DE COMALCALCO    | Tiempos y utilidades  | En Ejecución     | 2013    | 16,482,384.24  | 16,482,516.73 | 16,482,516.73 | 16,482,516.73         | 16,482,516.73 | 16,482,516.73 | 16,482,516.73 | 16,482,516.73 | 100.00    | 100.00      | 100.00        | 100.00                          | 100.00                          | Presupuesto / Publico / Regular                                 |
| 181710000198        | Q018 - Mejoramiento Con Coque De Hulla, Guadalupe Y Benito, En Calle Ignacio Zaragoza   | 0768               | Tabasco | Comalcalco | Comalcalco              | Urbano    | Subsidios         | U128 Proyectos de Desarrollo Regional  | 33-Proyectos Sociales y Económicos                          | MUNICIPIO DE COMALCALCO    | Urbanización          | En Ejecución     | 2013    | 12,777,386.43  | 12,548,388.53 | 12,548,388.53 | 12,548,388.53         | 12,548,388.53 | 12,548,388.53 | 12,548,388.53 | 12,548,388.53 | 100.00    | 100.00      | 100.00        | 100.00                          | 100.00                          | Presupuesto / Publico / Regular                                 |
| 181710000198        | Q018 - Mejoramiento Con Coque De Hulla, Guadalupe Y Benito, En Calle José María Morelos Y Ponce                                     | 0769               | Tabasco | Comalcalco | Comalcalco              | Urbano    | Subsidios         | U128 Proyectos de Desarrollo Regional  | 33-Proyectos Sociales y Económicos                          | MUNICIPIO DE COMALCALCO    | Urbanización          | En Ejecución     | 2013    | 12,802,846.46  | 12,488,168.27 | 12,488,168.27 | 12,488,168.27         | 12,488,168.27 | 12,488,168.27 | 12,488,168.27 | 12,488,168.27 | 100.00    | 100.00      | 100.00        | 100.00                          | 100.00                          | Presupuesto / Publico / Regular                                 |
| 181710000198        | Q018 - Mejoramiento Con Coque De Hulla, Guadalupe Y Benito, En Calle Martín Juárez  | 0767               | Tabasco | Comalcalco | Comalcalco              | Urbano    | Subsidios         | U128 Proyectos de Desarrollo Regional  | 33-Proyectos Sociales y Económicos                          | MUNICIPIO DE COMALCALCO    | Urbanización          | En Ejecución     | 2013    | 11,731,257.53  | 11,874,764.46 | 11,874,764.46 | 11,874,764.46         | 11,874,764.46 | 11,874,764.46 | 11,874,764.46 | 11,874,764.46 | 100.00    | 100.00      | 100.00        | 100.00                          | 100.00                          | Presupuesto / Publico / Regular                                 |
| 181710000198        | Q018 - Mejoramiento Con Coque De Hulla, Guadalupe Y Benito, En Calle Ignacio Zaragoza   | 0767               | Tabasco | Comalcalco | Comalcalco              | Urbano    | Subsidios         | U128 Proyectos de Desarrollo Regional  | 33-Proyectos Sociales y Económicos                          | MUNICIPIO DE COMALCALCO    | Urbanización          | En Ejecución     | 2013    | 11,874,764.46  | 11,872,563.13 | 11,872,563.13 | 11,872,563.13         | 11,872,563.13 | 11,872,563.13 | 11,872,563.13 | 11,872,563.13 | 100.00    | 100.00      | 100.00        | 100.00                          | 100.00                          | Presupuesto / Publico / Regular                                 |
| 181710000198        | Q018 - Mejoramiento Con Coque De Hulla, Guadalupe Y Benito, En Calle Martín Juárez  | 0767               | Tabasco | Comalcalco | Comalcalco              | Urbano    | Subsidios         | U128 Proyectos de Desarrollo Regional  | 33-Proyectos Sociales y Económicos                          | MUNICIPIO DE COMALCALCO    | Urbanización          | En Ejecución     | 2013    | 11,277,885.28  | 11,025,154.08 | 11,025,154.08 | 11,025,154.08         | 11,025,154.08 | 11,025,154.08 | 11,025,154.08 | 11,025,154.08 | 100.00    | 100.00      | 100.00        | 100.00                          | 100.00                          | Presupuesto / Publico / Regular                                 |
| 181710000198        | Q018 - Mejoramiento Con Coque De Hulla, Guadalupe Y Benito, En Calle Ignacio Zaragoza   | 0764               | Tabasco | Comalcalco | Comalcalco              | Urbano    | Subsidios         | U128 Proyectos de Desarrollo Regional  | 33-Proyectos Sociales y Económicos                          | MUNICIPIO DE COMALCALCO    | Urbanización          | En Ejecución     | 2013    | 1764,730.68    | 1761,371.75   | 1761,371.75   | 1761,371.75           | 1761,371.75   | 1761,371.75   | 1761,371.75   | 1761,371.75   | 100.00    | 100.00      | 100.00        | 100.00                          | 100.00                          | Presupuesto / Publico / Regular                                 |
| 181710000202        | Construcción De Corro De Salud De Coque De Hulla, Benito - 13485  | 13486              | Tabasco | Comalcalco | Chimeneo                | Urbano    | Apoyos Económicos | 1801 FMS Municipal y de los Demarcaciones Territoriales del Distrito Federal | 33-Apoyos Económicos para Entidades Federales y Municipales | AYUNTAMIENTO DE COMALCALCO | Salud                 | En Ejecución     | 2013    | 58,267,205.88  | 58,268,877.50 | 58,268,877.50 | 58,268,877.50         | 58,268,877.50 | 58,268,877.50 | 58,268,877.50 | 58,268,877.50 | 100.00    | 100.00      | 100.00        | 100.00                          | 100.00                          | Presupuesto / Publico / Regular                                 |
| 181710000202        | Construcción De Servicios Municipales En La Calle Prolongación Augusto Hernández Ocho - 13486                                       | 13488              | Tabasco | Comalcalco | Chimeneo                | Urbano    | Apoyos Económicos | 1801 FMS Municipal y de los Demarcaciones Territoriales del Distrito Federal | 33-Apoyos Económicos para Entidades Federales y Municipales | AYUNTAMIENTO DE COMALCALCO | Agua y saneamiento    | En Ejecución     | 2013    | 446,438.87     | 428,820.81    | 428,820.81    | 428,820.81            | 428,820.81    | 428,820.81    | 428,820.81    | 428,820.81    | 100.00    | 100.00      | 100.00        | 100.00                          | 100.00                          | Presupuesto / Publico / Regular                                 |
| 181710000204        | Construcción De Servicios Municipales En La Calle Prolongación Augusto Hernández Ocho - 13472                                       | 13472              | Tabasco | Comalcalco | Chimeneo                | Urbano    | Apoyos Económicos | 1801 FMS Municipal y de los Demarcaciones Territoriales del Distrito Federal | 33-Apoyos Económicos para Entidades Federales y Municipales | AYUNTAMIENTO DE COMALCALCO | Urbanización          | En Ejecución     | 2013    | 531,188.96     | 528,820.82    | 528,820.82    | 528,820.82            | 528,820.82    | 528,820.82    | 528,820.82    | 528,820.82    | 100.00    | 100.00      | 100.00        | 100.00                          | 100.00                          | Presupuesto / Publico / Regular                                 |
| 181710000204        | Construcción De Servicios Municipales En La Calle Prolongación Augusto Hernández Ocho - 13475                                       | 13475              | Tabasco | Comalcalco | Chimeneo                | Urbano    | Apoyos Económicos | 1801 FMS Municipal y de los Demarcaciones Territoriales del Distrito Federal | 33-Apoyos Económicos para Entidades Federales y Municipales | AYUNTAMIENTO DE COMALCALCO | Agua y saneamiento    | En Ejecución     | 2013    | 512,495.08     | 528,820.82    | 528,820.82    | 528,820.82            | 528,820.82    | 528,820.82    | 528,820.82    | 528,820.82    | 100.00    | 100.00      | 100.00        | 100.00                          | 100.00                          | Presupuesto / Publico / Regular                                 |
| 181710000204        | Construcción De Servicios Municipales En La Calle Prolongación Augusto Hernández Ocho - 13485                                       | 13486              | Tabasco | Comalcalco | Chimeneo                | Urbano    | Apoyos Económicos | 1801 FMS Municipal y de los Demarcaciones Territoriales del Distrito Federal | 33-Apoyos Económicos para Entidades Federales y Municipales | AYUNTAMIENTO DE COMALCALCO | Agua y saneamiento    | En Ejecución     | 2013    | 538,244.84     | 528,820.81    | 528,820.81    | 528,820.81            | 528,820.81    | 528,820.81    | 528,820.81    | 528,820.81    | 100.00    | 100.00      | 100.00        | 100.00                          | 100.00                          | Presupuesto / Publico / Regular                                 |



MUNICIPIO DE COMALCALCO, TABASCO.  
NIVEL PROYECTO: RAMO 33 (FONDO III Y IV) Y CONVENIOS FEDERALES

Informe sobre la Situación Económica, las Finanzas Públicas y la Deuda Pública

Cuarta Trimestre 2017

tel: 363

| Código del Proyecto | Nombre del Proyecto   | Módulo del Proyecto | Estado  | Municipio  | Localidad                             | Ámbito | Tipo de Rubro     | Programa Fondo Comunitario  | Programa Fondo Comunitario - Subprograma                           | Rubro                     | Iniciación Operativa  | Tipo de Proyecto | Estatus | Ciclo Realizado | Anexo Financiero |               |               |               |               |               |          |          |                    |                    | Observaciones  |
|---------------------|---|---------------------|---------|------------|---------------------------------------|--------|-------------------|---|--|---------------------------|-----------------------|------------------|---------|-----------------|------------------|---------------|---------------|---------------|---------------|---------------|----------|----------|--------------------|--------------------|--|
|                     |   |                     |         |            |                                       |        |                   |   |  |                           |                       |                  |         |                 | Presupuesto      | Realizado     | Recomendado   | Comprometido  | Cancelado     | Reservado     | Proyecto | % Avance | Saldo por Ejecutar | Saldo por Ejecutar |  |
| 0111703004-0167     | Mejoramiento De Vivienda Familiar Y Modern Segundo Sector - 73433   | 73433               | Tabasco | Comalcalco | Francisco I. Madero No. Suriano       | Rural  | Apoyos Personales | 004 FASE Municipal y de las Dependencias Territoriales del Distrito Federal | 20-Ayudamientos Federales para Estructuras Federales y Municipales | AYUDAMIENTO DE COMALCALCO | Vivienda              | En Ejecución     | 2017    | 128,714.73      | 124,543.26       | 124,543.26    | 124,543.26    | 124,543.26    | 124,543.26    | 124,543.26    | 100.00   | 0        | 128.00             | 128.00             | Financiado / Publico / Regular                           |
| 0111703004-0168     | Mejoramiento De Vivienda Familiar Y Modern Segundo Sector - 73348   | 73348               | Tabasco | Comalcalco | Francisco I. Madero No. Suriano       | Rural  | Apoyos Personales | 004 FASE Municipal y de las Dependencias Territoriales del Distrito Federal | 20-Ayudamientos Federales para Estructuras Federales y Municipales | AYUDAMIENTO DE COMALCALCO | Vivienda              | En Ejecución     | 2017    | 105,427.47      | 105,427.47       | 105,427.47    | 105,427.47    | 105,427.47    | 105,427.47    | 105,427.47    | 100.00   | 0        | 105.00             | 105.00             | Financiado / Publico / Regular                           |
| 0111703004-0169     | Construcción De Techado En Área De Impugnación De Edificación Frente En La Escuela Javier De Rojas Novecentos De Febrero - 132971 | 132971              | Tabasco | Comalcalco | Gregorio Méndez No. Suriano           | Rural  | Apoyos Personales | 004 FASE Municipal y de las Dependencias Territoriales del Distrito Federal | 20-Ayudamientos Federales para Estructuras Federales y Municipales | AYUDAMIENTO DE COMALCALCO | Educación             | En Ejecución     | 2017    | 144,728.28      | 139,288.00       | 139,288.00    | 139,288.00    | 139,288.00    | 139,288.00    | 139,288.00    | 100.00   | 0        | 144.00             | 144.00             | Financiado / Publico / Regular                           |
| 0111703004-0171     | Construcción De Bordo Perimetral En La Escuela Tabasqueña Juan María Pineda Suriano - 132799                                      | 132799              | Tabasco | Comalcalco | Independencia 2da. Suriano            | Rural  | Apoyos Personales | 004 FASE Municipal y de las Dependencias Territoriales del Distrito Federal | 20-Ayudamientos Federales para Estructuras Federales y Municipales | AYUDAMIENTO DE COMALCALCO | Educación             | En Ejecución     | 2017    | 168,782.07      | 164,289.00       | 164,289.00    | 164,289.00    | 164,289.00    | 164,289.00    | 164,289.00    | 100.00   | 0        | 168.00             | 168.00             | Financiado / Publico / Regular                           |
| 0111703004-0178     | Construcción De Techado En Área De Impugnación De Edificación Frente En La Escuela Tabasqueña No. Dos - 136885                    | 136885              | Tabasco | Comalcalco | José Martí Pineda Suriano No. Suriano | Rural  | Apoyos Personales | 004 FASE Municipal y de las Dependencias Territoriales del Distrito Federal | 20-Ayudamientos Federales para Estructuras Federales y Municipales | AYUDAMIENTO DE COMALCALCO | Educación             | En Ejecución     | 2017    | 170,787.81      | 170,514.26       | 170,514.26    | 170,514.26    | 170,514.26    | 170,514.26    | 170,514.26    | 100.00   | 0        | 170.00             | 170.00             | Financiado / Publico / Regular                           |
| 0111703004-0179     | Construcción De Yacimientos De Agua - 136258  | 136258              | Tabasco | Comalcalco | José Martí Pineda Suriano No. Suriano | Rural  | Apoyos Personales | 004 FASE Municipal y de las Dependencias Territoriales del Distrito Federal | 20-Ayudamientos Federales para Estructuras Federales y Municipales | AYUDAMIENTO DE COMALCALCO | Agua y saneamiento    | En Ejecución     | 2017    | 170,363.00      | 146,363.00       | 146,363.00    | 146,363.00    | 146,363.00    | 146,363.00    | 146,363.00    | 100.00   | 0        | 170.00             | 170.00             | Financiado / Publico / Regular                           |
| 0111703004-0181     | Construcción De Techado En Área De Impugnación De Edificación Frente En La Escuela Primaria Francisco Zurro - 136880              | 136880              | Tabasco | Comalcalco | José Martí Pineda Suriano No. Suriano | Rural  | Apoyos Personales | 004 FASE Municipal y de las Dependencias Territoriales del Distrito Federal | 20-Ayudamientos Federales para Estructuras Federales y Municipales | AYUDAMIENTO DE COMALCALCO | Educación             | En Ejecución     | 2017    | 134,763.42      | 134,291.00       | 134,291.00    | 134,291.00    | 134,291.00    | 134,291.00    | 134,291.00    | 100.00   | 0        | 134.00             | 134.00             | Financiado / Publico / Regular                           |
| 0111703004-0182     | Apoyos De La Red De Computación De Gestión Escolar En Medio Y Bajo Turno Luis Zurro - 136112                                      | 136112              | Tabasco | Comalcalco | Luis Zurro No. Suriano                | Rural  | Apoyos Personales | 004 FASE Municipal y de las Dependencias Territoriales del Distrito Federal | 20-Ayudamientos Federales para Estructuras Federales y Municipales | AYUDAMIENTO DE COMALCALCO | Informática           | En Ejecución     | 2017    | 12,721,464.04   | 12,282,497.24    | 12,282,497.24 | 12,282,497.24 | 12,282,497.24 | 12,282,497.24 | 12,282,497.24 | 100.00   | 0        | 12.00              | 12.00              | Financiado / Publico / Regular                           |
| 0111703004-0183     | Construcción De Puentes Con Bordo Perimetral Frente En La Escuela Secundaria Suriano - 132798                                     | 132798              | Tabasco | Comalcalco | Luis Zurro No. Suriano                | Rural  | Apoyos Personales | 004 FASE Municipal y de las Dependencias Territoriales del Distrito Federal | 20-Ayudamientos Federales para Estructuras Federales y Municipales | AYUDAMIENTO DE COMALCALCO | Transporte y vialidad | En Ejecución     | 2017    | 14,428,977.77   | 13,912,000.00    | 13,912,000.00 | 13,912,000.00 | 13,912,000.00 | 13,912,000.00 | 13,912,000.00 | 100.00   | 0        | 144.00             | 144.00             | Financiado / Publico / Regular                           |
| 0111703004-0185     | Construcción De Techado En Área De Impugnación De Edificación Frente En La Escuela Javier De Rojas Rafael Méndez De Dios - 136119 | 136119              | Tabasco | Comalcalco | Luis Zurro No. Suriano                | Rural  | Apoyos Personales | 004 FASE Municipal y de las Dependencias Territoriales del Distrito Federal | 20-Ayudamientos Federales para Estructuras Federales y Municipales | AYUDAMIENTO DE COMALCALCO | Educación             | En Ejecución     | 2017    | 140,498.30      | 140,498.00       | 140,498.00    | 140,498.00    | 140,498.00    | 140,498.00    | 140,498.00    | 100.00   | 0        | 140.00             | 140.00             | Financiado / Publico / Regular                           |
| 0111703004-0186     | Mejoramiento De Vivienda Miguel Hidalgo - 136884  | 136884              | Tabasco | Comalcalco | Miguel Hidalgo                        | Urbano | Apoyos Personales | 004 FASE Municipal y de las Dependencias Territoriales del Distrito Federal | 20-Ayudamientos Federales para Estructuras Federales y Municipales | AYUDAMIENTO DE COMALCALCO | Vivienda              | En Ejecución     | 2017    | 164,542.26      | 164,542.26       | 164,542.26    | 164,542.26    | 164,542.26    | 164,542.26    | 164,542.26    | 100.00   | 0        | 164.00             | 164.00             | Financiado / Publico / Regular                           |
| 1AB11703004-0188    | Mejoramiento De Vivienda Miguel Hidalgo Casucha - 136887  | 136887              | Tabasco | Comalcalco | Miguel Hidalgo                        | Urbano | Apoyos Personales | 004 FASE Municipal y de las Dependencias Territoriales del Distrito Federal | 20-Ayudamientos Federales para Estructuras Federales y Municipales | AYUDAMIENTO DE COMALCALCO | Vivienda              | En Ejecución     | 2017    | 132,889.00      | 132,889.00       | 132,889.00    | 132,889.00    | 132,889.00    | 132,889.00    | 132,889.00    | 100.00   | 0        | 132.00             | 132.00             | Financiado / Publico / Regular; PÉRDIDA POR OBLIGACIONES |
| 1AB11703004-0189    | Construcción De Desagües En La Escuela Javier De Rojas Antonio Pineda Casucha - 136259  | 136259              | Tabasco | Comalcalco | Miguel Hidalgo                        | Urbano | Apoyos Personales | 004 FASE Municipal y de las Dependencias Territoriales del Distrito Federal | 20-Ayudamientos Federales para Estructuras Federales y Municipales | AYUDAMIENTO DE COMALCALCO | Educación             | En Ejecución     | 2017    | 132,889.13      | 132,889.13       | 132,889.13    | 132,889.13    | 132,889.13    | 132,889.13    | 132,889.13    | 100.00   | 0        | 132.00             | 132.00             | Financiado / Publico / Regular                           |
| 1AB11703004-0191    | Construcción De Techado En Área De Impugnación De Edificación Frente En La Escuela Pineda Casucha - 136118                        | 136118              | Tabasco | Comalcalco | Jose Martí Suriano (San Juan)         | Rural  | Apoyos Personales | 004 FASE Municipal y de las Dependencias Territoriales del Distrito Federal | 20-Ayudamientos Federales para Estructuras Federales y Municipales | AYUDAMIENTO DE COMALCALCO | Educación             | En Ejecución     | 2017    | 140,498.00      | 140,498.00       | 140,498.00    | 140,498.00    | 140,498.00    | 140,498.00    | 140,498.00    | 100.00   | 0        | 140.00             | 140.00             | Financiado / Publico / Regular                           |
| 1AB11703004-0192    | Rehabilitación De Casucha De Agua Resaca - 134626   | 134626              | Tabasco | Comalcalco | Jose Martí Suriano (San Juan)         | Rural  | Apoyos Personales | 004 FASE Municipal y de las Dependencias Territoriales del Distrito Federal | 20-Ayudamientos Federales para Estructuras Federales y Municipales | AYUDAMIENTO DE COMALCALCO | Agua y saneamiento    | En Ejecución     | 2017    | 100,135.76      | 100,135.76       | 100,135.76    | 100,135.76    | 100,135.76    | 100,135.76    | 100,135.76    | 100.00   | 0        | 100.00             | 100.00             | Financiado / Publico / Regular                           |
| 1AB11703004-0193    | Construcción De Techado En Área De Impugnación De Edificación Frente En La Escuela Pineda Casucha - 137757                        | 137757              | Tabasco | Comalcalco | Osvaldo No. Suriano                   | Rural  | Apoyos Personales | 004 FASE Municipal y de las Dependencias Territoriales del Distrito Federal | 20-Ayudamientos Federales para Estructuras Federales y Municipales | AYUDAMIENTO DE COMALCALCO | Educación             | En Ejecución     | 2017    | 164,542.26      | 164,542.26       | 164,542.26    | 164,542.26    | 164,542.26    | 164,542.26    | 164,542.26    | 100.00   | 0        | 164.00             | 164.00             | Financiado / Publico / Regular                           |
| 1AB11703004-0195    | Construcción De Desagües En La Escuela Secundaria Suriano - 136887  | 136887              | Tabasco | Comalcalco | Osvaldo No. Suriano                   | Rural  | Apoyos Personales | 004 FASE Municipal y de las Dependencias Territoriales del Distrito Federal | 20-Ayudamientos Federales para Estructuras Federales y Municipales | AYUDAMIENTO DE COMALCALCO | Educación             | En Ejecución     | 2017    | 132,889.00      | 132,889.00       | 132,889.00    | 132,889.00    | 132,889.00    | 132,889.00    | 132,889.00    | 100.00   | 0        | 132.00             | 132.00             | Financiado / Publico / Regular                           |
| 1AB11703004-0197    | Construcción De Desagües En La Escuela Secundaria Suriano - 136256  | 136256              | Tabasco | Comalcalco | Osvaldo No. Suriano                   | Rural  | Apoyos Personales | 004 FASE Municipal y de las Dependencias Territoriales del Distrito Federal | 20-Ayudamientos Federales para Estructuras Federales y Municipales | AYUDAMIENTO DE COMALCALCO | Educación             | En Ejecución     | 2017    | 100,135.71      | 100,135.71       | 100,135.71    | 100,135.71    | 100,135.71    | 100,135.71    | 100,135.71    | 100.00   | 0        | 100.00             | 100.00             | Financiado / Publico / Regular                           |



MUNICIPIO DE COMALCALCO, TABASCO.  
NIVEL PROYECTO: RAMO 33 (FONDO III Y IV) Y CONVENIOS FEDERALES

Informe sobre la Situación Económica, las Finanzas Públicas y la Deuda Pública

Cuadro Trimestral 2017

del 1 al 31 de

Subinforme Estado del Proyecto

Agrupado Financiero

Financiamiento

| Cve del Proyecto | Nombre del Proyecto  | Monto de Proyecto | Estado  | Municipio  | Localidad                                 | Activos | Tipo de Recursos    | Programa Fondo Correlativo  | Programa Fondo - Componente - Subproyecto                       | Nombre                    | Institución Ejecutora | Tipo de Proyecto | Estado       | Ciclo Anual | Agrupado Financiero |               |                          |               |               | Financiamiento |         | Observaciones |              |                             |            |                                    |                                    |
|------------------|--|-------------------|---------|------------|---|---------|---------------------|---|---|---------------------------|-----------------------|------------------|--------------|-------------|---------------------|---------------|--------------------------|---------------|---------------|----------------|---------|---------------|--------------|-----------------------------|------------|------------------------------------|------------------------------------|
|                  |  |                   |         |            |   |         |                     |   |   |                           |                       |                  |              |             | Presupuesto         | Revisado      | Recomendado (Programado) | Comprometido  | Devengado     | Pagado         | % Anual |               | Plazo (Días) | Modalidad de Financiamiento | Porcentaje | % Anual                            |                                    |
| 171702000-0262   | Comunicación De Trabajo En Área De Impulsión De Subvención Para En La Tabasqueña Para Pasa Nueva Sembrando - 137261  | 137261            | Tabasco | Comalcalco | Chorro San. Sotomayor (San Coyote)        | Rural   | Apoyamiento Federal | 004 FASE Identidad y de los Desempeños, Tomando del Ocaso Federal | 23-Apoyamiento Federal para Estrategias Federales y Municipales | AFUNABARRIO DE COMALCALCO | En Ejecución          | En Ejecución     | 2017         | 208,270.54  | 208,270.54          | 208,270.54    | 208,270.54               | 208,270.54    | 208,270.54    | 100.00         | 30      | Mixto         | 100          | 100.00                      | 100.00     | Financiamiento / Público / Regular |                                    |
| 171702000-0263   | Comunicación De Trabajo En Área De Impulsión De Subvención Para En La Tabasqueña Pasa En La Tabasqueña Pasa - 132204 | 132204            | Tabasco | Comalcalco | Plan de Cuervo                            | Rural   | Apoyamiento Federal | 004 FASE Identidad y de los Desempeños, Tomando del Ocaso Federal | 23-Apoyamiento Federal para Estrategias Federales y Municipales | AFUNABARRIO DE COMALCALCO | En Ejecución          | En Ejecución     | 2017         | 237,261.42  | 237,261.42          | 237,261.42    | 237,261.42               | 237,261.42    | 237,261.42    | 100.00         | 30      | Mixto         | 250          | 100.00                      | 100.00     | Financiamiento / Público / Regular |                                    |
| 171702000-0264   | Comunicación De Trabajo En Área De Impulsión De Subvención Para En La Tabasqueña Pasa En La Tabasqueña Pasa - 132205 | 132205            | Tabasco | Comalcalco | Plan de Cuervo                            | Rural   | Apoyamiento Federal | 004 FASE Identidad y de los Desempeños, Tomando del Ocaso Federal | 23-Apoyamiento Federal para Estrategias Federales y Municipales | AFUNABARRIO DE COMALCALCO | En Ejecución          | En Ejecución     | 2017         | 547,269.58  | 547,269.58          | 547,269.58    | 547,269.58               | 547,269.58    | 547,269.58    | 100.00         | 30      | Mixto         | 200          | 100.00                      | 100.00     | Financiamiento / Público / Regular |                                    |
| 171702000-0265   | Comunicación De Trabajo En Área De Impulsión De Subvención Para En La Tabasqueña Pasa En La Tabasqueña Pasa - 132206 | 132206            | Tabasco | Comalcalco | Plan de Cuervo                            | Rural   | Apoyamiento Federal | 004 FASE Identidad y de los Desempeños, Tomando del Ocaso Federal | 23-Apoyamiento Federal para Estrategias Federales y Municipales | AFUNABARRIO DE COMALCALCO | En Ejecución          | En Ejecución     | 2017         | 508,812.26  | 508,812.26          | 508,812.26    | 508,812.26               | 508,812.26    | 508,812.26    | 100.00         | 30      | Mixto         | 141          | 100.00                      | 100.00     | Financiamiento / Público / Regular |                                    |
| 171702000-0266   | Comunicación De Trabajo En Área De Impulsión De Subvención Para En La Tabasqueña Pasa En La Tabasqueña Pasa - 132207 | 132207            | Tabasco | Comalcalco | Programa Tula San. Sotomayor              | Rural   | Apoyamiento Federal | 004 FASE Identidad y de los Desempeños, Tomando del Ocaso Federal | 23-Apoyamiento Federal para Estrategias Federales y Municipales | AFUNABARRIO DE COMALCALCO | En Ejecución          | En Ejecución     | 2017         | 148,269.58  | 148,269.58          | 148,269.58    | 148,269.58               | 148,269.58    | 148,269.58    | 100.00         | 30      | Mixto         | 104          | 100.00                      | 100.00     | Financiamiento / Público / Regular |                                    |
| 171702000-0267   | Comunicación De Trabajo En Área De Impulsión De Subvención Para En La Tabasqueña Pasa En La Tabasqueña Pasa - 127804 | 127804            | Tabasco | Comalcalco | Raya Huasteca San. Sotomayor              | Rural   | Apoyamiento Federal | 004 FASE Identidad y de los Desempeños, Tomando del Ocaso Federal | 23-Apoyamiento Federal para Estrategias Federales y Municipales | AFUNABARRIO DE COMALCALCO | En Ejecución          | En Ejecución     | 2017         | 237,261.42  | 237,261.42          | 237,261.42    | 237,261.42               | 237,261.42    | 237,261.42    | 100.00         | 30      | Mixto         | 47           | 100.00                      | 100.00     | Financiamiento / Público / Regular |                                    |
| 171702000-0268   | Comunicación De Trabajo En Área De Impulsión De Subvención Para En La Tabasqueña Pasa En La Tabasqueña Pasa - 140258 | 140258            | Tabasco | Comalcalco | Raya Huasteca San. Sotomayor              | Urbano  | Apoyamiento Federal | 004 FASE Identidad y de los Desempeños, Tomando del Ocaso Federal | 23-Apoyamiento Federal para Estrategias Federales y Municipales | AFUNABARRIO DE COMALCALCO | En Ejecución          | En Ejecución     | 2017         | 138,269.58  | 138,269.58          | 138,269.58    | 138,269.58               | 138,269.58    | 138,269.58    | 100.00         | 30      | Mixto         | 107          | 100.00                      | 100.00     | Financiamiento / Público / Regular |                                    |
| 171702000-0269   | Comunicación De Trabajo En Área De Impulsión De Subvención Para En La Tabasqueña Pasa En La Tabasqueña Pasa - 132208 | 132208            | Tabasco | Comalcalco | Raya Huasteca San. Sotomayor              | Urbano  | Apoyamiento Federal | 004 FASE Identidad y de los Desempeños, Tomando del Ocaso Federal | 23-Apoyamiento Federal para Estrategias Federales y Municipales | AFUNABARRIO DE COMALCALCO | Agre y Apoyamiento    | En Ejecución     | En Ejecución | 2017        | 548,269.58          | 548,269.58    | 548,269.58               | 548,269.58    | 548,269.58    | 548,269.58     | 100.00  | 30            | Otro         | 270                         | 100.00     | 100.00                             | Financiamiento / Público / Regular |
| 171702000-0270   | Comunicación De Trabajo En Área De Impulsión De Subvención Para En La Tabasqueña Pasa En La Tabasqueña Pasa - 132209 | 132209            | Tabasco | Comalcalco | San. Sotomayor                            | Rural   | Apoyamiento Federal | 004 FASE Identidad y de los Desempeños, Tomando del Ocaso Federal | 23-Apoyamiento Federal para Estrategias Federales y Municipales | AFUNABARRIO DE COMALCALCO | En Ejecución          | En Ejecución     | 2017         | 508,269.58  | 508,269.58          | 508,269.58    | 508,269.58               | 508,269.58    | 508,269.58    | 100.00         | 30      | Mixto         | 250          | 100.00                      | 100.00     | Financiamiento / Público / Regular |                                    |
| 171702000-0271   | Comunicación De Trabajo En Área De Impulsión De Subvención Para En La Tabasqueña Pasa En La Tabasqueña Pasa - 132210 | 132210            | Tabasco | Comalcalco | San. Sotomayor                            | Rural   | Apoyamiento Federal | 004 FASE Identidad y de los Desempeños, Tomando del Ocaso Federal | 23-Apoyamiento Federal para Estrategias Federales y Municipales | AFUNABARRIO DE COMALCALCO | En Ejecución          | En Ejecución     | 2017         | 548,269.58  | 548,269.58          | 548,269.58    | 548,269.58               | 548,269.58    | 548,269.58    | 100.00         | 30      | Mixto         | 100          | 100.00                      | 100.00     | Financiamiento / Público / Regular |                                    |
| 171702000-0272   | Comunicación De Trabajo En Área De Impulsión De Subvención Para En La Tabasqueña Pasa En La Tabasqueña Pasa - 132211 | 132211            | Tabasco | Comalcalco | Tanahuate                                 | Urbano  | Apoyamiento Federal | 004 FASE Identidad y de los Desempeños, Tomando del Ocaso Federal | 23-Apoyamiento Federal para Estrategias Federales y Municipales | AFUNABARRIO DE COMALCALCO | Urbano                | En Ejecución     | En Ejecución | 2017        | 11,000,000.00       | 11,000,000.00 | 11,000,000.00            | 11,000,000.00 | 11,000,000.00 | 11,000,000.00  | 100.00  | 30            | Otro         | 00                          | 100.00     | 100.00                             | Financiamiento / Público / Regular |
| 171702000-0273   | Comunicación De Trabajo En Área De Impulsión De Subvención Para En La Tabasqueña Pasa En La Tabasqueña Pasa - 132212 | 132212            | Tabasco | Comalcalco | Huasteca San. Sotomayor (Plan de Cuervo)  | Rural   | Apoyamiento Federal | 004 FASE Identidad y de los Desempeños, Tomando del Ocaso Federal | 23-Apoyamiento Federal para Estrategias Federales y Municipales | AFUNABARRIO DE COMALCALCO | En Ejecución          | En Ejecución     | 2017         | 508,269.58  | 508,269.58          | 508,269.58    | 508,269.58               | 508,269.58    | 508,269.58    | 100.00         | 30      | Mixto         | 05           | 100.00                      | 100.00     | Financiamiento / Público / Regular |                                    |
| 171702000-0274   | Comunicación De Trabajo En Área De Impulsión De Subvención Para En La Tabasqueña Pasa En La Tabasqueña Pasa - 127263 | 127263            | Tabasco | Comalcalco | Urbano Cuervo San. Sotomayor (El Plan)    | Rural   | Apoyamiento Federal | 004 FASE Identidad y de los Desempeños, Tomando del Ocaso Federal | 23-Apoyamiento Federal para Estrategias Federales y Municipales | AFUNABARRIO DE COMALCALCO | En Ejecución          | En Ejecución     | 2017         | 208,270.54  | 208,270.54          | 208,270.54    | 208,270.54               | 208,270.54    | 208,270.54    | 100.00         | 30      | Mixto         | 100          | 100.00                      | 100.00     | Financiamiento / Público / Regular |                                    |
| 171702000-0275   | Comunicación De Trabajo En Área De Impulsión De Subvención Para En La Tabasqueña Pasa En La Tabasqueña Pasa - 143289 | 143289            | Tabasco | Comalcalco | Sergento Lopez San. Sotomayor (San Jorge) | Rural   | Apoyamiento Federal | 004 FASE Identidad y de los Desempeños, Tomando del Ocaso Federal | 23-Apoyamiento Federal para Estrategias Federales y Municipales | AFUNABARRIO DE COMALCALCO | En Ejecución          | En Ejecución     | 2017         | 237,261.42  | 237,261.42          | 237,261.42    | 237,261.42               | 237,261.42    | 237,261.42    | 100.00         | 30      | Mixto         | 20           | 100.00                      | 100.00     | Financiamiento / Público / Regular |                                    |
| 171702000-0276   | Comunicación De Trabajo En Área De Impulsión De Subvención Para En La Tabasqueña Pasa En La Tabasqueña Pasa - 132213 | 132213            | Tabasco | Comalcalco | Chorro San. Sotomayor (San Mateo)         | Rural   | Apoyamiento Federal | 004 FASE Identidad y de los Desempeños, Tomando del Ocaso Federal | 23-Apoyamiento Federal para Estrategias Federales y Municipales | AFUNABARRIO DE COMALCALCO | En Ejecución          | En Ejecución     | 2017         | 508,269.58  | 508,269.58          | 508,269.58    | 508,269.58               | 508,269.58    | 508,269.58    | 100.00         | 30      | Mixto         | 100          | 100.00                      | 100.00     | Financiamiento / Público / Regular |                                    |
| 171702000-0277   | Comunicación De Trabajo En Área De Impulsión De Subvención Para En La Tabasqueña Pasa En La Tabasqueña Pasa - 132214 | 132214            | Tabasco | Comalcalco | Chorro San. Sotomayor (San Mateo)         | Rural   | Apoyamiento Federal | 004 FASE Identidad y de los Desempeños, Tomando del Ocaso Federal | 23-Apoyamiento Federal para Estrategias Federales y Municipales | AFUNABARRIO DE COMALCALCO | En Ejecución          | En Ejecución     | 2017         | 508,269.58  | 508,269.58          | 508,269.58    | 508,269.58               | 508,269.58    | 508,269.58    | 100.00         | 30      | Mixto         | 200          | 100.00                      | 100.00     | Financiamiento / Público / Regular |                                    |



MUNICIPIO DE COMALCALCO, TABASCO.  
NIVEL PROYECTO: RAMO 33 (FONDO III Y IV) Y CONVENIOS FEDERALES

Informe sobre la Situación Económica, las Finanzas Públicas y la Deuda Pública

Cuarto Trimestre 2017

3.1.33

Información General del Proyecto

Activos Financieros

Activos Fijos

| Código del Proyecto | Descripción del Proyecto  | Número de Proyecto | Modalidad | Estrategia | Localidad                | Ámbito | Tipo de Recurso | Programa Fiscal Central                | Programa Fiscal Delegado / Especial                       | Rubro                      | Institución Ejecutora   | Tipo de Proyecto | Estado | Ciclo Reporte | Activos Financieros |               |                   |               | Activos Fijos |               |               |           | Observaciones |        |                    |                                 |                                 |
|---------------------|---|--------------------|-----------|------------|--------------------------|--------|-----------------|--|---|----------------------------|-------------------------|------------------|--------|---------------|---------------------|---------------|-------------------|---------------|---------------|---------------|---------------|-----------|---------------|--------|--------------------|---------------------------------|---------------------------------|
|                     |   |                    |           |            |                          |        |                 |  |   |                            |                         |                  |        |               | Presupuesto         | Utilizado     | Restante (Módulo) | Compromiso    | Devolución    | Exigible      | Pagado        | % Anulado |               | Rebaja | Utilidad de Hechos | Pública                         | Activo Anual                    |
| 1617100000-0396     | Construcción De Techado En Área De Impedidos De Suburbanos Paises En La Escuela Primaria Juan Luis Leon Vda De Caliste - 128994 | 128994             | Tabasco   | Comunidad  | Uxte                     | Rural  | Apoyos          | 004 FMS Manifiesto y de los Desempeños | 20-Apoyos Federales para Escuelas Federales y Municipales | APAYASAMENTO DE COMALCALCO | Escuelas                | En Ejecución     | 2017   | 1381,950.00   | 1347,349.49         | 1347,349.49   | 1347,349.49       | 1347,349.49   | 1347,349.49   | 1347,349.49   | 100.00        | 0         | 112           | 100.00 | 100.00             | Presupuesto / Publico / Regular |                                 |
| 1617100000-0399     | Construcción De Techado En Área De Impedidos De Suburbanos Paises En La Escuela Primaria Tomas Torres Vences - 128998           | 128998             | Tabasco   | Comunidad  | Uxte                     | Rural  | Apoyos          | 004 FMS Manifiesto y de los Desempeños | 20-Apoyos Federales para Escuelas Federales y Municipales | APAYASAMENTO DE COMALCALCO | Escuelas                | En Ejecución     | 2017   | 1489,704.00   | 1391,482.44         | 1391,482.44   | 1391,482.44       | 1391,482.44   | 1391,482.44   | 1391,482.44   | 1391,482.44   | 100.00    | 0             | 79     | 100.00             | 100.00                          | Presupuesto / Publico / Regular |
| 1617100000-0398     | Construcción De Techado En Área De Impedidos De Suburbanos Paises En La Escuela Primaria Villa - 128999                         | 128999             | Tabasco   | Comunidad  | Madrid No Surco          | Rural  | Apoyos          | 004 FMS Manifiesto y de los Desempeños | 20-Apoyos Federales para Escuelas Federales y Municipales | APAYASAMENTO DE COMALCALCO | Escuelas                | En Ejecución     | 2017   | 1471,177.00   | 1408,444.23         | 1408,444.23   | 1408,444.23       | 1408,444.23   | 1408,444.23   | 1408,444.23   | 1408,444.23   | 100.00    | 0             | 49     | 100.00             | 100.00                          | Presupuesto / Publico / Regular |
| 1617100000-0411     | Construcción De Construcción Escolar En La Escuela Primaria Luis Daza De Ochoa Aranda - 128992                                  | 128992             | Tabasco   | Comunidad  | Changal de Capote        | Rural  | Apoyos          | 004 FMS Manifiesto y de los Desempeños | 20-Apoyos Federales para Escuelas Federales y Municipales | APAYASAMENTO DE COMALCALCO | Escuelas                | En Ejecución     | 2017   | 1381,729.50   | 1329,865.54         | 1329,865.54   | 1329,865.54       | 1329,865.54   | 1329,865.54   | 1329,865.54   | 1329,865.54   | 100.00    | 0             | 107    | 100.00             | 100.00                          | Presupuesto / Publico / Regular |
| 1617100000-0393     | Construcción De Techado En Área De Impedidos De Suburbanos Paises En La Escuela Primaria Luis Torres Vences - 128994            | 128994             | Tabasco   | Comunidad  | Changal de Capote        | Rural  | Apoyos          | 004 FMS Manifiesto y de los Desempeños | 20-Apoyos Federales para Escuelas Federales y Municipales | APAYASAMENTO DE COMALCALCO | Escuelas                | En Ejecución     | 2017   | 1479,882.73   | 1471,132.48         | 1471,132.48   | 1471,132.48       | 1471,132.48   | 1471,132.48   | 1471,132.48   | 1471,132.48   | 100.00    | 0             | 89     | 100.00             | 100.00                          | Presupuesto / Publico / Regular |
| 1617100000-0393     | Construcción De Dos Años Para - 128993  | 128993             | Tabasco   | Comunidad  | Arca de San Juan La Boca | Rural  | Apoyos          | 004 FMS Manifiesto y de los Desempeños | 20-Apoyos Federales para Escuelas Federales y Municipales | APAYASAMENTO DE COMALCALCO | Apoyos y Materiales     | En Ejecución     | 2017   | 11,349,889.00 | 11,347,888.14       | 11,347,888.12 | 11,347,888.12     | 11,347,888.12 | 11,347,888.12 | 11,347,888.12 | 11,347,888.12 | 100.00    | 0             | 0      | 100.00             | 100.00                          | Presupuesto / Publico / Regular |
| 1617100000-0394     | Construcción De Techado En Área De Impedidos De Suburbanos Paises En La Escuela Primaria Juan Luis Leon Vda De Caliste - 128994 | 128994             | Tabasco   | Comunidad  | Arca de San Juan La Boca | Rural  | Apoyos          | 004 FMS Manifiesto y de los Desempeños | 20-Apoyos Federales para Escuelas Federales y Municipales | APAYASAMENTO DE COMALCALCO | Escuelas                | En Ejecución     | 2017   | 1271,884.29   | 1077,872.73         | 1077,872.73   | 1077,872.73       | 1077,872.73   | 1077,872.73   | 1077,872.73   | 1077,872.73   | 100.00    | 0             | 100    | 100.00             | 100.00                          | Presupuesto / Publico / Regular |
| 1617100000-0398     | Ampliación De La Red De Obras Pùblicas De Grupo Escolar En Uxte Y Uxte Torres Vences - 128998                                   | 128998             | Tabasco   | Comunidad  | Changal de Capote        | Urbano | Apoyos          | 004 FMS Manifiesto y de los Desempeños | 20-Apoyos Federales para Escuelas Federales y Municipales | APAYASAMENTO DE COMALCALCO | Urbanización            | En Ejecución     | 2017   | 11,897,491.00 | 11,888,343.31       | 11,888,343.31 | 11,888,343.31     | 11,888,343.31 | 11,888,343.31 | 11,888,343.31 | 11,888,343.31 | 100.00    | 0             | 100    | 100.00             | 100.00                          | Presupuesto / Publico / Regular |
| 1617100000-0391     | Construcción De Techado En Área De Impedidos De Suburbanos Paises En La Escuela Primaria Juan Luis Leon Vda De Caliste - 128994 | 128994             | Tabasco   | Comunidad  | Changal de Capote        | Urbano | Apoyos          | 004 FMS Manifiesto y de los Desempeños | 20-Apoyos Federales para Escuelas Federales y Municipales | APAYASAMENTO DE COMALCALCO | Escuelas                | En Ejecución     | 2017   | 1392,123.31   | 1408,532.86         | 1408,532.86   | 1408,532.86       | 1408,532.86   | 1408,532.86   | 1408,532.86   | 1408,532.86   | 100.00    | 0             | 110    | 100.00             | 100.00                          | Presupuesto / Publico / Regular |
| 1617100000-0392     | Ampliación De Vialidad Calle Mela Reyes - 128992  | 128992             | Tabasco   | Comunidad  | Changal de Capote        | Urbano | Apoyos          | 004 FMS Manifiesto y de los Desempeños | 20-Apoyos Federales para Escuelas Federales y Municipales | APAYASAMENTO DE COMALCALCO | Vialidad                | En Ejecución     | 2017   | 127,894.22    | 127,894.22          | 127,894.22    | 127,894.22        | 127,894.22    | 127,894.22    | 127,894.22    | 127,894.22    | 100.00    | 0             | 4      | 100.00             | 100.00                          | Presupuesto / Publico / Regular |
| 1617100000-0398     | Ampliación De Vialidad Calle Mela Reyes - 128992  | 128992             | Tabasco   | Comunidad  | Changal de Capote        | Urbano | Apoyos          | 004 FMS Manifiesto y de los Desempeños | 20-Apoyos Federales para Escuelas Federales y Municipales | APAYASAMENTO DE COMALCALCO | Vialidad                | En Ejecución     | 2017   | 101,825.86    | 101,825.86          | 101,825.86    | 101,825.86        | 101,825.86    | 101,825.86    | 101,825.86    | 101,825.86    | 100.00    | 0             | 4      | 100.00             | 100.00                          | Presupuesto / Publico / Regular |
| 1617100000-0394     | Construcción De Puentes Con Cemento Hacerlos Calle Mela Reyes - 128992  | 128992             | Tabasco   | Comunidad  | Arca de San Juan La Boca | Urbano | Apoyos          | 004 FMS Manifiesto y de los Desempeños | 20-Apoyos Federales para Escuelas Federales y Municipales | APAYASAMENTO DE COMALCALCO | Transporte y Materiales | En Ejecución     | 2017   | 12,898,789.89 | 12,898,789.14       | 12,898,789.14 | 12,898,789.14     | 12,898,789.14 | 12,898,789.14 | 12,898,789.14 | 12,898,789.14 | 100.00    | 0             | 12     | 100.00             | 100.00                          | Presupuesto / Publico / Regular |
| 1617100000-0398     | Construcción De Techado En Área De Impedidos De Suburbanos Paises En La Escuela Primaria Juan Luis Leon Vda De Caliste - 128994 | 128994             | Tabasco   | Comunidad  | Arca de San Juan La Boca | Rural  | Apoyos          | 004 FMS Manifiesto y de los Desempeños | 20-Apoyos Federales para Escuelas Federales y Municipales | APAYASAMENTO DE COMALCALCO | Escuelas                | En Ejecución     | 2017   | 1391,172.89   | 1381,822.86         | 1381,822.86   | 1381,822.86       | 1381,822.86   | 1381,822.86   | 1381,822.86   | 1381,822.86   | 100.00    | 0             | 100    | 100.00             | 100.00                          | Presupuesto / Publico / Regular |
| 1617100000-0394     | Construcción De Techado En Área De Impedidos De Suburbanos Paises En La Escuela Primaria Juan Luis Leon Vda De Caliste - 128994 | 128994             | Tabasco   | Comunidad  | Arca de San Juan La Boca | Rural  | Apoyos          | 004 FMS Manifiesto y de los Desempeños | 20-Apoyos Federales para Escuelas Federales y Municipales | APAYASAMENTO DE COMALCALCO | Escuelas                | En Ejecución     | 2017   | 1408,532.86   | 1408,532.86         | 1408,532.86   | 1408,532.86       | 1408,532.86   | 1408,532.86   | 1408,532.86   | 1408,532.86   | 100.00    | 0             | 140    | 100.00             | 100.00                          | Presupuesto / Publico / Regular |
| 1617100000-0398     | Ampliación De La Red De Obras Pùblicas De Grupo Escolar En Uxte Y Uxte Torres Vences - 128998                                   | 128998             | Tabasco   | Comunidad  | Changal de Capote        | Rural  | Apoyos          | 004 FMS Manifiesto y de los Desempeños | 20-Apoyos Federales para Escuelas Federales y Municipales | APAYASAMENTO DE COMALCALCO | Urbanización            | En Ejecución     | 2017   | 12,898,789.89 | 12,898,789.89       | 12,898,789.89 | 12,898,789.89     | 12,898,789.89 | 12,898,789.89 | 12,898,789.89 | 12,898,789.89 | 100.00    | 0             | 121    | 100.00             | 100.00                          | Presupuesto / Publico / Regular |
| 1617100000-0398     | Construcción De Techado En Área De Impedidos De Suburbanos Paises En La Escuela Primaria Juan Luis Leon Vda De Caliste - 128994 | 128994             | Tabasco   | Comunidad  | Changal de Capote        | Rural  | Apoyos          | 004 FMS Manifiesto y de los Desempeños | 20-Apoyos Federales para Escuelas Federales y Municipales | APAYASAMENTO DE COMALCALCO | Escuelas                | En Ejecución     | 2017   | 1008,847.39   | 1008,847.39         | 1008,847.39   | 1008,847.39       | 1008,847.39   | 1008,847.39   | 1008,847.39   | 1008,847.39   | 100.00    | 0             | 100    | 100.00             | 100.00                          | Presupuesto / Publico / Regular |
| 1617100000-0398     | Construcción De Techado En Área De Impedidos De Suburbanos Paises En La Escuela Primaria Juan Luis Leon Vda De Caliste - 128994 | 128994             | Tabasco   | Comunidad  | Changal de Capote        | Rural  | Apoyos          | 004 FMS Manifiesto y de los Desempeños | 20-Apoyos Federales para Escuelas Federales y Municipales | APAYASAMENTO DE COMALCALCO | Escuelas                | En Ejecución     | 2017   | 1408,532.86   | 1408,532.86         | 1408,532.86   | 1408,532.86       | 1408,532.86   | 1408,532.86   | 1408,532.86   | 1408,532.86   | 100.00    | 0             | 100    | 100.00             | 100.00                          | Presupuesto / Publico / Regular |

Handwritten signature or initials.

Handwritten signature or initials.















MUNICIPIO DE COMALCALCO, TABASCO
NIVEL PROYECTO: RAMO 33 (FONDO III Y IV) Y CONVENIOS FEDERALES

Cuenta Trimestral 2017

Table with columns: Linea de Proyecto, Numero de Proyecto, Tipo de Proyecto, Fecha de Inicio, Fecha de Terminacion, Monto, and various financial columns (Compras, Pagos, etc.).

Handwritten signature or initials.





MUNICIPIO DE COMALCALCO, TABASCO.  
NIVEL FINANCIERO: RAMO 33 (FONDO III Y IV) Y CONVENIOS FEDERALES

Informe sobre la Situación Económica, las Finanzas Públicas y la Deuda Pública

ENTIDAD: Tabasco  
PERIODO: CUARTA TRIMESTRE 2017

| Ejercicio | Municipio  | Tipo de Rubro               | Código de Rubro | Tipo de Rubro | Descripción Rubro                   | Código Cuenta | Descripción Programa   | Código Programa | Programa Fondo Comunes Especiales  | Dependencia Ejecutora   | Subdependencia Ejecutora | Rango | Fuente                            |  | Avance Financiero |               |                         |               |               | Observaciones |               |        |
|-----------|------------|-----------------------------|-----------------|---------------|-------------------------------------|---------------|--|-----------------|--|-------------------------|--------------------------|-------|-----------------------------------|--|-------------------|---------------|-------------------------|---------------|---------------|---------------|---------------|--------|
|           |            |                             |                 |               |                                     |               |  |                 |  |                         |                          |       | Tipo de Base                      | Partido  | Aprobado          | Revisado      | Reservado (Presupuesto) | Comprometido  | Devengado     |               | Ejecutado     | Pagado |
| 2016      | Comalcalco | 7 - PARTIDA                 | 3016            | SUBSIDIOS - 1 | PROVISIONES SALARIALES Y ECONÓMICAS | 33            | FONDO PARA ENTIDADES FEDERATIVAS Y MUNICIPIOS PRODUCTORES DE HIDROCARBUROS | 1000            | FONDO PARA ENTIDADES FEDERATIVAS Y MUNICIPIOS PRODUCTORES DE HIDROCARBUROS | MUNICIPIO DE COMALCALCO |                          |       | 1 - GASTO CORRIENTE               | 137 - SUBSIDIOS BASE A PERSONAL FEDERAL  | 6.00              | 391,346.13    | 391,346.13              | 391,346.13    | 391,346.13    | 391,346.13    | 391,346.13    | NA     |
| 2016      | Comalcalco | 7 - PARTIDA                 | 3016            | SUBSIDIOS - 1 | PROVISIONES SALARIALES Y ECONÓMICAS | 33            | FONDO PARA ENTIDADES FEDERATIVAS Y MUNICIPIOS PRODUCTORES DE HIDROCARBUROS | 1000            | FONDO PARA ENTIDADES FEDERATIVAS Y MUNICIPIOS PRODUCTORES DE HIDROCARBUROS | MUNICIPIO DE COMALCALCO |                          |       | 1 - GASTO CORRIENTE               | 138 - COMPENSACIONES   | 6.00              | 302,389.92    | 302,389.92              | 302,389.92    | 302,389.92    | 302,389.92    | 302,389.92    | NA     |
| 2016      | Comalcalco | 7 - PARTIDA                 | 3016            | SUBSIDIOS - 1 | PROVISIONES SALARIALES Y ECONÓMICAS | 33            | FONDO PARA ENTIDADES FEDERATIVAS Y MUNICIPIOS PRODUCTORES DE HIDROCARBUROS | 1000            | FONDO PARA ENTIDADES FEDERATIVAS Y MUNICIPIOS PRODUCTORES DE HIDROCARBUROS | MUNICIPIO DE COMALCALCO |                          |       | 1 - GASTO CORRIENTE               | 141 - APORTACIONES DE SEGURIDAD SOCIAL   | 6.00              | 41,586.14     | 41,586.14               | 41,586.14     | 41,586.14     | 41,586.14     | 41,586.14     | NA     |
| 2016      | Comalcalco | 7 - PARTIDA                 | 3016            | SUBSIDIOS - 1 | PROVISIONES SALARIALES Y ECONÓMICAS | 33            | FONDO PARA ENTIDADES FEDERATIVAS Y MUNICIPIOS PRODUCTORES DE HIDROCARBUROS | 1000            | FONDO PARA ENTIDADES FEDERATIVAS Y MUNICIPIOS PRODUCTORES DE HIDROCARBUROS | MUNICIPIO DE COMALCALCO |                          |       | 1 - GASTO CORRIENTE               | 146 - OTRAS PRESTACIONES SOCIALES ECONÓMICAS   | 6.00              | 26,846.79     | 26,846.79               | 26,846.79     | 26,846.79     | 26,846.79     | 26,846.79     | NA     |
| 2016      | Comalcalco | 7 - PARTIDA                 | 3016            | SUBSIDIOS - 1 | PROVISIONES SALARIALES Y ECONÓMICAS | 33            | FONDO PARA ENTIDADES FEDERATIVAS Y MUNICIPIOS PRODUCTORES DE HIDROCARBUROS | 1000            | FONDO PARA ENTIDADES FEDERATIVAS Y MUNICIPIOS PRODUCTORES DE HIDROCARBUROS | MUNICIPIO DE COMALCALCO |                          |       | 1 - GASTO CORRIENTE               | 171 - BARRAJES   | 6.00              | 21,300.00     | 21,300.00               | 21,300.00     | 21,300.00     | 21,300.00     | 21,300.00     | NA     |
| 2016      | Comalcalco | 7 - PARTIDA                 | 3016            | SUBSIDIOS - 1 | PROVISIONES SALARIALES Y ECONÓMICAS | 33            | FONDO PARA ENTIDADES FEDERATIVAS Y MUNICIPIOS PRODUCTORES DE HIDROCARBUROS | 1000            | FONDO PARA ENTIDADES FEDERATIVAS Y MUNICIPIOS PRODUCTORES DE HIDROCARBUROS | MUNICIPIO DE COMALCALCO |                          |       | 1 - GASTO CORRIENTE               | 174 - BARRAJES DE LAMPREJA   | 6.00              | 894.72        | 894.72                  | 894.72        | 894.72        | 894.72        | 894.72        | NA     |
| 2016      | Comalcalco | 7 - PARTIDA                 | 3016            | SUBSIDIOS - 1 | PROVISIONES SALARIALES Y ECONÓMICAS | 33            | FONDO PARA ENTIDADES FEDERATIVAS Y MUNICIPIOS PRODUCTORES DE HIDROCARBUROS | 1000            | FONDO PARA ENTIDADES FEDERATIVAS Y MUNICIPIOS PRODUCTORES DE HIDROCARBUROS | MUNICIPIO DE COMALCALCO |                          |       | 1 - GASTO CORRIENTE               | 201 - PRODUCTOS METALICOS  | 6.00              | 237,295.36    | 237,295.36              | 237,295.36    | 237,295.36    | 237,295.36    | 237,295.36    | NA     |
| 2016      | Comalcalco | 7 - PARTIDA                 | 3016            | SUBSIDIOS - 1 | PROVISIONES SALARIALES Y ECONÓMICAS | 33            | FONDO PARA ENTIDADES FEDERATIVAS Y MUNICIPIOS PRODUCTORES DE HIDROCARBUROS | 1000            | FONDO PARA ENTIDADES FEDERATIVAS Y MUNICIPIOS PRODUCTORES DE HIDROCARBUROS | MUNICIPIO DE COMALCALCO |                          |       | 1 - GASTO CORRIENTE               | 242 - CABLES Y PRODUCTOS DE COBRE  | 6.00              | 174,923.07    | 174,923.07              | 174,923.07    | 174,923.07    | 174,923.07    | 174,923.07    | NA     |
| 2016      | Comalcalco | 7 - PARTIDA                 | 3016            | SUBSIDIOS - 1 | PROVISIONES SALARIALES Y ECONÓMICAS | 33            | FONDO PARA ENTIDADES FEDERATIVAS Y MUNICIPIOS PRODUCTORES DE HIDROCARBUROS | 1000            | FONDO PARA ENTIDADES FEDERATIVAS Y MUNICIPIOS PRODUCTORES DE HIDROCARBUROS | MUNICIPIO DE COMALCALCO |                          |       | 1 - GASTO CORRIENTE               | 246 - MATERIALES ELECTRICOS Y ELECTRONICO  | 6.00              | 170,091.51    | 170,091.51              | 170,091.51    | 170,091.51    | 170,091.51    | 170,091.51    | NA     |
| 2016      | Comalcalco | 7 - PARTIDA                 | 3016            | SUBSIDIOS - 1 | PROVISIONES SALARIALES Y ECONÓMICAS | 33            | FONDO PARA ENTIDADES FEDERATIVAS Y MUNICIPIOS PRODUCTORES DE HIDROCARBUROS | 1000            | FONDO PARA ENTIDADES FEDERATIVAS Y MUNICIPIOS PRODUCTORES DE HIDROCARBUROS | MUNICIPIO DE COMALCALCO |                          |       | 1 - GASTO CORRIENTE               | 247 - ARTÍCULOS METALICOS PARA LA CONSTRUCCION   | 6.00              | 32,798.53     | 32,798.53               | 32,798.53     | 32,798.53     | 32,798.53     | 32,798.53     | NA     |
| 2016      | Comalcalco | 7 - PARTIDA                 | 3016            | SUBSIDIOS - 1 | PROVISIONES SALARIALES Y ECONÓMICAS | 33            | FONDO PARA ENTIDADES FEDERATIVAS Y MUNICIPIOS PRODUCTORES DE HIDROCARBUROS | 1000            | FONDO PARA ENTIDADES FEDERATIVAS Y MUNICIPIOS PRODUCTORES DE HIDROCARBUROS | MUNICIPIO DE COMALCALCO |                          |       | 1 - GASTO CORRIENTE               | 248 - OBRAS MATERIALES Y ARTICULOS DE CONSTRUCCION Y REPARACION  | 6.00              | 597,893.89    | 597,893.89              | 597,893.89    | 597,893.89    | 597,893.89    | 597,893.89    | NA     |
| 2016      | Comalcalco | 7 - PARTIDA                 | 3016            | SUBSIDIOS - 1 | PROVISIONES SALARIALES Y ECONÓMICAS | 33            | FONDO PARA ENTIDADES FEDERATIVAS Y MUNICIPIOS PRODUCTORES DE HIDROCARBUROS | 1000            | FONDO PARA ENTIDADES FEDERATIVAS Y MUNICIPIOS PRODUCTORES DE HIDROCARBUROS | MUNICIPIO DE COMALCALCO |                          |       | 1 - GASTO CORRIENTE               | 281 - CONSERVALES, LAMPARAS Y JERINGAS   | 6.00              | 7,234.58      | 7,234.58                | 7,234.58      | 7,234.58      | 7,234.58      | 7,234.58      | NA     |
| 2016      | Comalcalco | 7 - PARTIDA                 | 3016            | SUBSIDIOS - 1 | PROVISIONES SALARIALES Y ECONÓMICAS | 33            | FONDO PARA ENTIDADES FEDERATIVAS Y MUNICIPIOS PRODUCTORES DE HIDROCARBUROS | 1000            | FONDO PARA ENTIDADES FEDERATIVAS Y MUNICIPIOS PRODUCTORES DE HIDROCARBUROS | MUNICIPIO DE COMALCALCO |                          |       | 1 - GASTO CORRIENTE               | 281 - HERRAMIENTAS   | 6.00              | 217.00        | 217.00                  | 217.00        | 217.00        | 217.00        | 217.00        | NA     |
| 2016      | Comalcalco | 7 - PARTIDA                 | 3016            | SUBSIDIOS - 1 | PROVISIONES SALARIALES Y ECONÓMICAS | 33            | FONDO PARA ENTIDADES FEDERATIVAS Y MUNICIPIOS PRODUCTORES DE HIDROCARBUROS | 1000            | FONDO PARA ENTIDADES FEDERATIVAS Y MUNICIPIOS PRODUCTORES DE HIDROCARBUROS | MUNICIPIO DE COMALCALCO |                          |       | 1 - GASTO CORRIENTE               | 230 - APORTEAMIENTO DE ANCLAJE, OTROS BUDOS Y HERRAMIENTAS   | 6.00              | 116,880.00    | 116,880.00              | 116,880.00    | 116,880.00    | 116,880.00    | 116,880.00    | NA     |
| 2016      | Comalcalco | 7 - PARTIDA                 | 3016            | SUBSIDIOS - 1 | PROVISIONES SALARIALES Y ECONÓMICAS | 33            | FONDO PARA ENTIDADES FEDERATIVAS Y MUNICIPIOS PRODUCTORES DE HIDROCARBUROS | 1000            | FONDO PARA ENTIDADES FEDERATIVAS Y MUNICIPIOS PRODUCTORES DE HIDROCARBUROS | MUNICIPIO DE COMALCALCO |                          |       | 1 - GASTO CORRIENTE               | 491 - AYUDA SOCIAL A PERSONAS  | 6.00              | 1,038,685.23  | 1,038,685.23            | 1,038,685.23  | 1,038,685.23  | 1,038,685.23  | 1,038,685.23  | NA     |
| 2016      | Comalcalco | 7 - PARTIDA                 | 3016            | SUBSIDIOS - 1 | PROVISIONES SALARIALES Y ECONÓMICAS | 33            | FONDO PARA ENTIDADES FEDERATIVAS Y MUNICIPIOS PRODUCTORES DE HIDROCARBUROS | 1000            | FONDO PARA ENTIDADES FEDERATIVAS Y MUNICIPIOS PRODUCTORES DE HIDROCARBUROS | MUNICIPIO DE COMALCALCO |                          |       | 1 - GASTO CORRIENTE               | 500 - OTRAS PRESTACIONES ESPECIALES  | 4,225,000.00      | 0.00          | 0.00                    | 0.00          | 0.00          | 0.00          | 0.00          | NA     |
| 2016      | Comalcalco | 7 - PARTIDA                 | 3016            | SUBSIDIOS - 1 | PROVISIONES SALARIALES Y ECONÓMICAS | 33            | FONDO PARA ENTIDADES FEDERATIVAS Y MUNICIPIOS PRODUCTORES DE HIDROCARBUROS | 1000            | FONDO PARA ENTIDADES FEDERATIVAS Y MUNICIPIOS PRODUCTORES DE HIDROCARBUROS | MUNICIPIO DE COMALCALCO |                          |       | 2 - GASTO DE INVERSIÓN            | 610 - EDIFICACIONES HABITACIONALES   | 6.00              | 1,726,268.68  | 1,726,268.68            | 1,726,268.68  | 1,726,268.68  | 1,726,268.68  | 1,726,268.68  | NA     |
| 2016      | Comalcalco | 7 - PARTIDA                 | 3016            | SUBSIDIOS - 1 | PROVISIONES SALARIALES Y ECONÓMICAS | 33            | FONDO PARA ENTIDADES FEDERATIVAS Y MUNICIPIOS PRODUCTORES DE HIDROCARBUROS | 1000            | FONDO PARA ENTIDADES FEDERATIVAS Y MUNICIPIOS PRODUCTORES DE HIDROCARBUROS | MUNICIPIO DE COMALCALCO |                          |       | 2 - GASTO DE INVERSIÓN            | 613 - CONSTRUCCION DE OBRAS PARA EL ABASTECIMIENTO DE AGUA, PETROLIO, GAS, ELECTRICIDAD Y TELECOMUNICACIONES | 6.00              | 3,198,529.58  | 3,198,529.58            | 3,198,529.58  | 3,198,529.58  | 3,198,529.58  | 3,198,529.58  | NA     |
| 2016      | Comalcalco | 7 - PARTIDA                 | 3016            | SUBSIDIOS - 1 | PROVISIONES SALARIALES Y ECONÓMICAS | 33            | FONDO PARA ENTIDADES FEDERATIVAS Y MUNICIPIOS PRODUCTORES DE HIDROCARBUROS | 1000            | FONDO PARA ENTIDADES FEDERATIVAS Y MUNICIPIOS PRODUCTORES DE HIDROCARBUROS | MUNICIPIO DE COMALCALCO |                          |       | 2 - GASTO DE INVERSIÓN            | 614 - OBRAS DE SERVICIOS Y CONSTRUCCION DE OBRAS DE URBANIZACION   | 6.00              | 3,369,320.42  | 3,369,320.42            | 3,369,320.42  | 3,369,320.42  | 3,369,320.42  | 3,369,320.42  | NA     |
| 2016      | Comalcalco | 1 - PROGRAMA PRESUPUESTARIO | 3016            |               | PROVISIONES SALARIALES Y ECONÓMICAS | 33            | FONDO PARA ENTIDADES FEDERATIVAS Y MUNICIPIOS PRODUCTORES DE HIDROCARBUROS | 1000            | EN CONCEPTO  | EN CONCEPTO             | 964.25                   | 0.00  | TOTAL DEL PROGRAMA PRESUPUESTARIO |  | 4,225,000.00      | 12,075,460.14 | 12,075,460.14           | 12,075,460.14 | 12,075,460.14 | 12,075,460.14 | 12,075,460.14 | NA     |
| 2016      | Comalcalco | 7 - PARTIDA                 | 3016            | SUBSIDIOS - 1 | PROVISIONES SALARIALES Y ECONÓMICAS | 33            | PORTAL GOBIERNO PARTICIPATIVO  | 1030            | PORTAL GOBIERNO PARTICIPATIVO  | MUNICIPIO DE COMALCALCO |                          |       | 2 - GASTO DE INVERSIÓN            | 610 - EDIFICACIONES HABITACIONALES   | 6.00              | 2,284,646.75  | 2,284,646.75            | 2,284,646.75  | 2,284,646.75  | 2,284,646.75  | 2,284,646.75  | NA     |





MUNICIPIO DE COMALCALCO, TABASCO.  
NIVEL FINANCIERO: RAMO 33 (FONDO III Y IV) Y CONVENIOS FEDERALES

Informes sobre la Situación Económica, las Finanzas Públicas y la Deuda Pública

ENTIDAD: Tabasco  
PERIODO: CUARTO TRIMESTRE 2017

| Entidad | Subentidad | Tipo de Registro            | Clase de Retención | Tipo de Recurso            | Descripción Rám  | Clave Rám | Descripción Programa   | Clave Programa | Programa Fondo Convenio Especifico | Dependencia Ejecutora   | Asignación Presupuestal | Subtecho  | Tipo de Base                      | PARTIDA   |                | AVANCE FINANCIERO |                      |                |                |                | OBSERVACIONES  |             |
|---------|------------|-----------------------------|--------------------|----------------------------|--|-----------|--|----------------|------------------------------------|-------------------------|-------------------------|-----------|-----------------------------------|---|----------------|-------------------|----------------------|----------------|----------------|----------------|----------------|-------------|
|         |            |                             |                    |                            |  |           |  |                |                                    |                         |                         |           |                                   | Fondo   | Aprobado       | Modificado        | Reformado Ejecutivos | Comprometido   | Devengado      | Pagado         |                | Pagado SIGA |
| Tabasco | Comalcalco | 2 - PARTIDA                 | 3016               | SUBSIDIOS - 1              | PROVISIONES SALARIALES Y ECONÓMICAS                            | 33        | FORTALECIMIENTO FINANCIERO   | U130           | FORTALECIMIENTO FINANCIERO         | MUNICIPIO DE COMALCALCO |                         |           | 2 - GASTO DE INVERSIÓN            | 814 - DIVISION DE OBRAS PARA EL ABASTECIMIENTO DE AGUA, PETRÓLEO, GAS, Y ELECTRICIDAD | 0.00           | 1,415,947.24      | 1,415,947.24         | 1,415,947.24   | 1,415,947.24   | 1,415,947.24   | 1,415,947.24   | NA          |
| Tabasco | Comalcalco | 2 - PARTIDA                 | 3016               | SUBSIDIOS - 1              | PROVISIONES SALARIALES Y ECONÓMICAS                            | 33        | FORTALECIMIENTO FINANCIERO   | U130           | FORTALECIMIENTO FINANCIERO         | MUNICIPIO DE COMALCALCO |                         |           | 2 - GASTO DE INVERSIÓN            | 814 - DIVISION DE TERMINOS Y CONSTRUCCION DE OBRAS DE URBANIZACION                    | 0.00           | 2,830,308.97      | 2,830,308.97         | 2,830,308.97   | 2,830,308.97   | 2,830,308.97   | 2,830,308.97   | NA          |
| Tabasco | Comalcalco | 1 - PROGRAMA PRESUPUESTARIO | 3016               |                            | PROVISIONES SALARIALES Y ECONÓMICAS                            | 33        | FORTALECIMIENTO FINANCIERO   | U130           | SN IDENTIFICAR                     | SN IDENTIFICAR          | 40.57                   | 30,802.36 | TOTAL DEL PROGRAMA PRESUPUESTARIO |   | 0.00           | 63,403,023.48     | 63,403,023.48        | 63,403,023.48  | 63,403,023.48  | 63,403,023.48  | 63,403,023.48  | NA          |
| Tabasco | Comalcalco | 2 - PARTIDA                 | 3016               | APORTACIONES FEDERALES - 1 | APORTACIONES FEDERALES PARA ENTIDADES FEDERATIVAS Y MUNICIPIOS | 33        | FASE MUNICIPAL Y DE LAS DEMARCACIONES TERRITORIALES DEL DISTRITO FEDERAL | 804            | SN IDENTIFICAR                     | MUNICIPIO DE COMALCALCO |                         |           | 1 - GASTO CORRIENTE               | 330 - SERVICIOS DE EQUIPO DE TRANSPORTE   | 0.00           | 798,830.00        | 798,830.00           | 798,830.00     | 798,830.00     | 798,830.00     | 798,830.00     | NA          |
| Tabasco | Comalcalco | 2 - PARTIDA                 | 3016               | APORTACIONES FEDERALES - 1 | APORTACIONES FEDERALES PARA ENTIDADES FEDERATIVAS Y MUNICIPIOS | 33        | FASE MUNICIPAL Y DE LAS DEMARCACIONES TERRITORIALES DEL DISTRITO FEDERAL | 804            | SN IDENTIFICAR                     | MUNICIPIO DE COMALCALCO |                         |           | 1 - GASTO CORRIENTE               | 330 - SERVICIOS DE AGUA, SANEAMIENTO, INGENIERIA Y ACTIVIDADES                        | 0.00           | 30,000.00         | 30,000.00            | 30,000.00      | 30,000.00      | 30,000.00      | 30,000.00      | NA          |
| Tabasco | Comalcalco | 2 - PARTIDA                 | 3016               | APORTACIONES FEDERALES - 2 | APORTACIONES FEDERALES PARA ENTIDADES FEDERATIVAS Y MUNICIPIOS | 33        | FASE MUNICIPAL Y DE LAS DEMARCACIONES TERRITORIALES DEL DISTRITO FEDERAL | 804            | SN IDENTIFICAR                     | MUNICIPIO DE COMALCALCO |                         |           | 1 - GASTO CORRIENTE               | 334 - SERVICIOS DE APOYO ADMINISTRATIVO, TRÁNSITO, TRANSCONEXIÓN E INVERSIÓN          | 0.00           | 1,870.02          | 1,870.02             | 1,870.02       | 1,870.02       | 1,870.02       | 1,870.02       | NA          |
| Tabasco | Comalcalco | 2 - PARTIDA                 | 3016               | APORTACIONES FEDERALES - 2 | APORTACIONES FEDERALES PARA ENTIDADES FEDERATIVAS Y MUNICIPIOS | 33        | FASE MUNICIPAL Y DE LAS DEMARCACIONES TERRITORIALES DEL DISTRITO FEDERAL | 804            | SN IDENTIFICAR                     | MUNICIPIO DE COMALCALCO |                         |           | 1 - GASTO CORRIENTE               | 336 - SERVICIOS PROFESIONALES, CIENTÍFICOS Y TÉCNICOS INTERIALES                      | 0.00           | 32,860.80         | 32,860.80            | 32,860.80      | 32,860.80      | 32,860.80      | 32,860.80      | NA          |
| Tabasco | Comalcalco | 2 - PARTIDA                 | 3016               | APORTACIONES FEDERALES - 2 | APORTACIONES FEDERALES PARA ENTIDADES FEDERATIVAS Y MUNICIPIOS | 33        | FASE MUNICIPAL Y DE LAS DEMARCACIONES TERRITORIALES DEL DISTRITO FEDERAL | 804            | SN IDENTIFICAR                     | MUNICIPIO DE COMALCALCO |                         |           | 1 - GASTO CORRIENTE               | 336 - REPARACIÓN Y MANTENIMIENTO DE EQUIPO DE TRANSPORTE                              | 0.00           | 11,580.72         | 11,580.72            | 11,580.72      | 11,580.72      | 11,580.72      | 11,580.72      | NA          |
| Tabasco | Comalcalco | 2 - PARTIDA                 | 3016               | APORTACIONES FEDERALES - 2 | APORTACIONES FEDERALES PARA ENTIDADES FEDERATIVAS Y MUNICIPIOS | 33        | FASE MUNICIPAL Y DE LAS DEMARCACIONES TERRITORIALES DEL DISTRITO FEDERAL | 804            | SN IDENTIFICAR                     | MUNICIPIO DE COMALCALCO |                         |           | 1 - GASTO CORRIENTE               | 78 - OTRAS REDES Y SERVICIOS ESPECIALES   | 121,888,032.00 | 0.00              | 0.00                 | 0.00           | 0.00           | 0.00           | 0.00           | NA          |
| Tabasco | Comalcalco | 2 - PARTIDA                 | 3016               | APORTACIONES FEDERALES - 2 | APORTACIONES FEDERALES PARA ENTIDADES FEDERATIVAS Y MUNICIPIOS | 33        | FASE MUNICIPAL Y DE LAS DEMARCACIONES TERRITORIALES DEL DISTRITO FEDERAL | 804            | SN IDENTIFICAR                     | MUNICIPIO DE COMALCALCO |                         |           | 1 - GASTO CORRIENTE               | 800 - OTROS CONVENIOS   | 0.00           | 7,717,867.82      | 7,717,867.82         | 7,717,867.82   | 7,717,867.82   | 7,717,867.82   | 7,717,867.82   | NA          |
| Tabasco | Comalcalco | 2 - PARTIDA                 | 3016               | APORTACIONES FEDERALES - 1 | APORTACIONES FEDERALES PARA ENTIDADES FEDERATIVAS Y MUNICIPIOS | 33        | FASE MUNICIPAL Y DE LAS DEMARCACIONES TERRITORIALES DEL DISTRITO FEDERAL | 804            | SN IDENTIFICAR                     | MUNICIPIO DE COMALCALCO |                         |           | 2 - GASTO DE INVERSIÓN            | 813 - EQUIPO DE COMPUTO Y DE TECNOLOGIAS DE LA INFORMACION                            | 0.00           | 817,338.84        | 817,338.84           | 817,338.84     | 817,338.84     | 817,338.84     | 817,338.84     | NA          |
| Tabasco | Comalcalco | 2 - PARTIDA                 | 3016               | APORTACIONES FEDERALES - 2 | APORTACIONES FEDERALES PARA ENTIDADES FEDERATIVAS Y MUNICIPIOS | 33        | FASE MUNICIPAL Y DE LAS DEMARCACIONES TERRITORIALES DEL DISTRITO FEDERAL | 804            | SN IDENTIFICAR                     | MUNICIPIO DE COMALCALCO |                         |           | 2 - GASTO DE INVERSIÓN            | 830 - CÁMARAS FOTOGRÁFICAS Y DE VIDEO   | 0.00           | 18,804.88         | 18,804.88            | 18,804.88      | 18,804.88      | 18,804.88      | 18,804.88      | NA          |
| Tabasco | Comalcalco | 2 - PARTIDA                 | 3016               | APORTACIONES FEDERALES - 2 | APORTACIONES FEDERALES PARA ENTIDADES FEDERATIVAS Y MUNICIPIOS | 33        | FASE MUNICIPAL Y DE LAS DEMARCACIONES TERRITORIALES DEL DISTRITO FEDERAL | 804            | SN IDENTIFICAR                     | MUNICIPIO DE COMALCALCO |                         |           | 2 - GASTO DE INVERSIÓN            | 811 - SERVICIOS DE MANTENIMIENTO  | 0.00           | 45,013,861.72     | 45,013,861.72        | 45,013,861.72  | 45,013,861.72  | 45,013,861.72  | 45,013,861.72  | NA          |
| Tabasco | Comalcalco | 2 - PARTIDA                 | 3016               | APORTACIONES FEDERALES - 2 | APORTACIONES FEDERALES PARA ENTIDADES FEDERATIVAS Y MUNICIPIOS | 33        | FASE MUNICIPAL Y DE LAS DEMARCACIONES TERRITORIALES DEL DISTRITO FEDERAL | 804            | SN IDENTIFICAR                     | MUNICIPIO DE COMALCALCO |                         |           | 2 - GASTO DE INVERSIÓN            | 812 - SERVICIOS DE MANTENIMIENTO  | 0.00           | 17,818,838.34     | 17,818,838.34        | 17,818,838.34  | 17,818,838.34  | 17,818,838.34  | 17,818,838.34  | NA          |
| Tabasco | Comalcalco | 2 - PARTIDA                 | 3016               | APORTACIONES FEDERALES - 2 | APORTACIONES FEDERALES PARA ENTIDADES FEDERATIVAS Y MUNICIPIOS | 33        | FASE MUNICIPAL Y DE LAS DEMARCACIONES TERRITORIALES DEL DISTRITO FEDERAL | 804            | SN IDENTIFICAR                     | MUNICIPIO DE COMALCALCO |                         |           | 2 - GASTO DE INVERSIÓN            | 810 - SERVICIOS DE MANTENIMIENTO  | 0.00           | 28,257,267.84     | 28,257,267.84        | 28,257,267.84  | 28,257,267.84  | 28,257,267.84  | 28,257,267.84  | NA          |
| Tabasco | Comalcalco | 2 - PARTIDA                 | 3016               | APORTACIONES FEDERALES - 2 | APORTACIONES FEDERALES PARA ENTIDADES FEDERATIVAS Y MUNICIPIOS | 33        | FASE MUNICIPAL Y DE LAS DEMARCACIONES TERRITORIALES DEL DISTRITO FEDERAL | 804            | SN IDENTIFICAR                     | MUNICIPIO DE COMALCALCO |                         |           | 2 - GASTO DE INVERSIÓN            | 814 - DIVISION DE TERMINOS Y CONSTRUCCION DE OBRAS DE URBANIZACION                    | 0.00           | 10,889,891.88     | 10,889,891.88        | 10,889,891.88  | 10,889,891.88  | 10,889,891.88  | 10,889,891.88  | NA          |
| Tabasco | Comalcalco | 2 - PARTIDA                 | 3016               | APORTACIONES FEDERALES - 2 | APORTACIONES FEDERALES PARA ENTIDADES FEDERATIVAS Y MUNICIPIOS | 33        | FASE MUNICIPAL Y DE LAS DEMARCACIONES TERRITORIALES DEL DISTRITO FEDERAL | 804            | SN IDENTIFICAR                     | MUNICIPIO DE COMALCALCO |                         |           | 2 - GASTO DE INVERSIÓN            | 815 - CONSTRUCCION DE VÍAS DE COMUNICACION  | 0.00           | 11,198,564.78     | 11,198,564.78        | 11,198,564.78  | 11,198,564.78  | 11,198,564.78  | 11,198,564.78  | NA          |
| Tabasco | Comalcalco | 1 - PROGRAMA PRESUPUESTARIO | 3016               |                            | APORTACIONES FEDERALES PARA ENTIDADES FEDERATIVAS Y MUNICIPIOS | 33        | FASE MUNICIPAL Y DE LAS DEMARCACIONES TERRITORIALES DEL DISTRITO FEDERAL | 804            | SN IDENTIFICAR                     | SN IDENTIFICAR          | 35,828.36               | 0.00      | TOTAL DEL PROGRAMA PRESUPUESTARIO |   | 121,888,032.00 | 121,888,032.00    | 121,888,032.00       | 121,888,032.00 | 121,888,032.00 | 121,888,032.00 | 121,888,032.00 | NA          |
| Tabasco | Comalcalco | 3 - PARTIDA                 | 3017               | SUBSIDIOS - 1              | COSEGURO   | 4         | SUBSIDIO EN MATERIA DE SEGURIDAD PUBLICA                                 | U007           | PROGRAMA FORTASEG                  | MUNICIPIO DE COMALCALCO |                         |           | 1 - GASTO CORRIENTE               | 271 - MATERIALES, UTILES Y EQUIPOS MENORES DE OFICINA                                 | 10,000.00      | 9,888.97          | 9,888.97             | 9,888.97       | 9,888.97       | 9,888.97       | 9,888.97       | NA          |
| Tabasco | Comalcalco | 3 - PARTIDA                 | 3017               | SUBSIDIOS - 1              | COSEGURO   | 4         | SUBSIDIO EN MATERIA DE SEGURIDAD PUBLICA                                 | U007           | PROGRAMA FORTASEG                  | MUNICIPIO DE COMALCALCO |                         |           | 1 - GASTO CORRIENTE               | 271 - VESTUARIO Y LABORALES   | 3,262,000.00   | 2,443,897.28      | 2,443,897.28         | 2,443,897.28   | 2,443,897.28   | 2,443,897.28   | 2,443,897.28   | NA          |
| Tabasco | Comalcalco | 2 - PARTIDA                 | 3017               | SUBSIDIOS - 1              | COSEGURO   | 4         | SUBSIDIO EN MATERIA DE SEGURIDAD PUBLICA                                 | U007           | PROGRAMA FORTASEG                  | MUNICIPIO DE COMALCALCO |                         |           | 1 - GASTO CORRIENTE               | 280 - MATERIALES DE SEGURIDAD PUBLICA   | 121,730.00     | 103,702.84        | 103,702.84           | 103,702.84     | 103,702.84     | 103,702.84     | 103,702.84     | NA          |
| Tabasco | Comalcalco | 2 - PARTIDA                 | 3017               | SUBSIDIOS - 1              | COSEGURO   | 4         | SUBSIDIO EN MATERIA DE SEGURIDAD PUBLICA                                 | U007           | PROGRAMA FORTASEG                  | MUNICIPIO DE COMALCALCO |                         |           | 1 - GASTO CORRIENTE               | 280 - PREBIOS DE PROTECCION PARA SEGURIDAD PUBLICA Y NACIONAL                         | 1,130,000.00   | 730,974.00        | 730,974.00           | 730,974.00     | 730,974.00     | 730,974.00     | 730,974.00     | NA          |
| Tabasco | Comalcalco | 3 - PARTIDA                 | 3017               | SUBSIDIOS - 1              | COSEGURO   | 4         | SUBSIDIO EN MATERIA DE SEGURIDAD PUBLICA                                 | U007           | PROGRAMA FORTASEG                  | MUNICIPIO DE COMALCALCO |                         |           | 1 - GASTO CORRIENTE               | 284 - SERVICIOS DE CAPACITACION   | 2,284,180.00   | 2,284,180.00      | 2,284,180.00         | 2,284,180.00   | 2,284,180.00   | 2,284,180.00   | NA             |             |



MUNICIPIO DE COMALCALCO, TABASCO. NIVEL FINANCIERO: RAMO 33 (FONDO III Y IV) Y CONVENIOS FEDERALES

Informe sobre la Situación Económica, las Finanzas Públicas y la Deuda Pública

ENTIDAD: Tabasco PERIODO: Cuarto Trimestre 2017

Table with columns: Entidad, Municipio, Tipo de Rubro, Clase de Rubro, Tipo de Rubro, Descripción Rubro, Clase Rubro, Descripción Programa, Clase Programa, Programa Fondo Convenio Especifico, Dependencia Sistema, Resultado Financiero, Partidas, Tipo de Rubro, Partida, Aprobado, Modificado, Revertido (Ejecutado), Comprometido, Devengado, Ejecutado, Pagado, Pagado (BOP), Observaciones. Rows include various budget items like 'SUBSIDIOS EN MATERIA DE SEGURIDAD PUBLICA' and 'FONDO DE APOYO EN INFRAESTRUCTURA Y PRODUCTIVO'.

Handwritten signature or mark at the bottom of the page.



MUNICIPIO DE COMALCALCO, TABASCO.  
NIVEL FINANCIERO: RAMO 33 (FONDO III Y IV) Y CONVENIOS FEDERALES

Informes sobre la Situación Económica, las Finanzas Públicas y la Deuda Pública

ENTIDAD: Tabasco  
PERIODO: Cuarto Trimestre 2017

| Ejercicio | Municipio  | Tipo de Rubro | Clase de Rubro | Tipo de Rubro | Descripción Rubro                   | Descripción de Programas Presupuestales |  |                           | Dependencia Ejecutora  | Reservación Financiera  | Asignado | ANUO FINANCIERO       |  |               |               |                         |               | Comprobado    |               |               |               |             |
|-----------|------------|---------------|----------------|---------------|-------------------------------------|---|--|---------------------------|--|-------------------------|----------|-----------------------|--|---------------|---------------|-------------------------|---------------|---------------|---------------|---------------|---------------|-------------|
|           |            |               |                |               |                                     | Clase Programa                          | Descripción Programa   | Programa Fondo Específico |  |                         |          | Partida               | Parcial  | Aprobado      | Modificado    | Reversión (Reintegrado) | Comprometido  |               | Contingente   | Ejecutado     | Pagado        | Pagado a CP |
| Tabasco   | Comalcalco | 3-PARTIDA     | 3017           | SUBROD.-1     | PROVISIONES SALARIALES Y ECONOMICAS | 23                                      | FONDO PARA ENTIDADES FEDERATIVAS Y MUNICIPIOS PRODUCTORES DE HIDROCARBUROS | 0000                      | FONDO PARA ENTIDADES FEDERATIVAS Y MUNICIPIOS PRODUCTORES DE HIDROCARBUROS | MUNICIPIO DE COMALCALCO |          | 1- GASTO CORRIENTE    | 346 - MATERIALES ELECTRICOS Y ELECTRONICOS   | 1,886,723.46  | 1,886,723.46  | 1,886,723.46            | 1,886,723.46  | 1,886,723.46  | 1,886,723.46  | 1,886,723.46  | NA            |             |
| Tabasco   | Comalcalco | 3-PARTIDA     | 3017           | SUBROD.-1     | PROVISIONES SALARIALES Y ECONOMICAS | 23                                      | FONDO PARA ENTIDADES FEDERATIVAS Y MUNICIPIOS PRODUCTORES DE HIDROCARBUROS | 0000                      | FONDO PARA ENTIDADES FEDERATIVAS Y MUNICIPIOS PRODUCTORES DE HIDROCARBUROS | MUNICIPIO DE COMALCALCO |          | 1- GASTO CORRIENTE    | 347 - ARTÍCULOS METÁLICOS PARA LA CONSTRUCCIÓN   | 186,458.37    | 186,458.37    | 186,458.37              | 186,458.37    | 186,458.37    | 186,458.37    | 186,458.37    | 186,458.37    | NA          |
| Tabasco   | Comalcalco | 3-PARTIDA     | 3017           | SUBROD.-1     | PROVISIONES SALARIALES Y ECONOMICAS | 23                                      | FONDO PARA ENTIDADES FEDERATIVAS Y MUNICIPIOS PRODUCTORES DE HIDROCARBUROS | 0000                      | FONDO PARA ENTIDADES FEDERATIVAS Y MUNICIPIOS PRODUCTORES DE HIDROCARBUROS | MUNICIPIO DE COMALCALCO |          | 1- GASTO CORRIENTE    | 348 - OROS MATERIALES Y ARTÍCULOS DE CONSTRUCCIÓN Y REPARACIÓN                                     | 200.00        | 200.00        | 200.00                  | 200.00        | 200.00        | 200.00        | 200.00        | 200.00        | NA          |
| Tabasco   | Comalcalco | 3-PARTIDA     | 3017           | SUBROD.-1     | PROVISIONES SALARIALES Y ECONOMICAS | 23                                      | FONDO PARA ENTIDADES FEDERATIVAS Y MUNICIPIOS PRODUCTORES DE HIDROCARBUROS | 0000                      | FONDO PARA ENTIDADES FEDERATIVAS Y MUNICIPIOS PRODUCTORES DE HIDROCARBUROS | MUNICIPIO DE COMALCALCO |          | 1- GASTO CORRIENTE    | 350 - PARRAS ELECTRICAS, HERRAJES, PLUMAS Y OBRAS  | 503,872.83    | 503,872.83    | 503,872.83              | 503,872.83    | 503,872.83    | 503,872.83    | 503,872.83    | 503,872.83    | NA          |
| Tabasco   | Comalcalco | 3-PARTIDA     | 3017           | SUBROD.-1     | PROVISIONES SALARIALES Y ECONOMICAS | 23                                      | FONDO PARA ENTIDADES FEDERATIVAS Y MUNICIPIOS PRODUCTORES DE HIDROCARBUROS | 0000                      | FONDO PARA ENTIDADES FEDERATIVAS Y MUNICIPIOS PRODUCTORES DE HIDROCARBUROS | MUNICIPIO DE COMALCALCO |          | 1- GASTO CORRIENTE    | 361 - COMBUSTIBLES, LUBRICANTES Y ADYUVANTES   | 376,145.49    | 376,145.49    | 376,145.49              | 376,145.49    | 376,145.49    | 376,145.49    | 376,145.49    | 376,145.49    | NA          |
| Tabasco   | Comalcalco | 3-PARTIDA     | 3017           | SUBROD.-1     | PROVISIONES SALARIALES Y ECONOMICAS | 23                                      | FONDO PARA ENTIDADES FEDERATIVAS Y MUNICIPIOS PRODUCTORES DE HIDROCARBUROS | 0000                      | FONDO PARA ENTIDADES FEDERATIVAS Y MUNICIPIOS PRODUCTORES DE HIDROCARBUROS | MUNICIPIO DE COMALCALCO |          | 1- GASTO CORRIENTE    | 372 - PRENDA DE SEGURIDAD Y PROTECCIÓN PERSONAL  | 3,221.86      | 3,221.86      | 3,221.86                | 3,221.86      | 3,221.86      | 3,221.86      | 3,221.86      | 3,221.86      | NA          |
| Tabasco   | Comalcalco | 3-PARTIDA     | 3017           | SUBROD.-1     | PROVISIONES SALARIALES Y ECONOMICAS | 23                                      | FONDO PARA ENTIDADES FEDERATIVAS Y MUNICIPIOS PRODUCTORES DE HIDROCARBUROS | 0000                      | FONDO PARA ENTIDADES FEDERATIVAS Y MUNICIPIOS PRODUCTORES DE HIDROCARBUROS | MUNICIPIO DE COMALCALCO |          | 1- GASTO CORRIENTE    | 381 - HERRAMIENTAS MENORES   | 25,888.36     | 25,888.36     | 25,888.36               | 25,888.36     | 25,888.36     | 25,888.36     | 25,888.36     | 25,888.36     | NA          |
| Tabasco   | Comalcalco | 3-PARTIDA     | 3017           | SUBROD.-1     | PROVISIONES SALARIALES Y ECONOMICAS | 23                                      | FONDO PARA ENTIDADES FEDERATIVAS Y MUNICIPIOS PRODUCTORES DE HIDROCARBUROS | 0000                      | FONDO PARA ENTIDADES FEDERATIVAS Y MUNICIPIOS PRODUCTORES DE HIDROCARBUROS | MUNICIPIO DE COMALCALCO |          | 1- GASTO CORRIENTE    | 388 - MANTENIMIENTO DE MAQUINARIA, OROS, EQUIPOS Y HERRAMIENTAS                                    | 1,276,856.00  | 1,276,856.00  | 1,276,856.00            | 1,276,856.00  | 1,276,856.00  | 1,276,856.00  | 1,276,856.00  | 1,276,856.00  | NA          |
| Tabasco   | Comalcalco | 3-PARTIDA     | 3017           | SUBROD.-1     | PROVISIONES SALARIALES Y ECONOMICAS | 23                                      | FONDO PARA ENTIDADES FEDERATIVAS Y MUNICIPIOS PRODUCTORES DE HIDROCARBUROS | 0000                      | FONDO PARA ENTIDADES FEDERATIVAS Y MUNICIPIOS PRODUCTORES DE HIDROCARBUROS | MUNICIPIO DE COMALCALCO |          | 1- GASTO CORRIENTE    | 389 - REPARACIÓN, MANTENIMIENTO DE MAQUINARIA, OROS, EQUIPOS Y HERRAMIENTAS                        | 103,384.13    | 103,384.13    | 103,384.13              | 103,384.13    | 103,384.13    | 103,384.13    | 103,384.13    | 103,384.13    | NA          |
| Tabasco   | Comalcalco | 3-PARTIDA     | 3017           | SUBROD.-1     | PROVISIONES SALARIALES Y ECONOMICAS | 23                                      | FONDO PARA ENTIDADES FEDERATIVAS Y MUNICIPIOS PRODUCTORES DE HIDROCARBUROS | 0000                      | FONDO PARA ENTIDADES FEDERATIVAS Y MUNICIPIOS PRODUCTORES DE HIDROCARBUROS | MUNICIPIO DE COMALCALCO |          | 1- GASTO CORRIENTE    | 441 - AYUDAS SOCIALES A PERSONAS   | 2,888,056.11  | 2,888,056.11  | 2,888,056.11            | 2,888,056.11  | 2,888,056.11  | 2,888,056.11  | 2,888,056.11  | 2,888,056.11  | NA          |
| Tabasco   | Comalcalco | 3-PARTIDA     | 3017           | SUBROD.-1     | PROVISIONES SALARIALES Y ECONOMICAS | 23                                      | FONDO PARA ENTIDADES FEDERATIVAS Y MUNICIPIOS PRODUCTORES DE HIDROCARBUROS | 0000                      | FONDO PARA ENTIDADES FEDERATIVAS Y MUNICIPIOS PRODUCTORES DE HIDROCARBUROS | MUNICIPIO DE COMALCALCO |          | 2- GASTO DE INVERSIÓN | 613 - CONSTRUCCIÓN DE OBRAS PARA EL MANTENIMIENTO DE AGUA, PETRÓLEO, GAS, ELECTRICIDAD Y TELEFONÍA | 547,480.22    | 547,480.22    | 547,480.22              | 547,480.22    | 547,480.22    | 547,480.22    | 547,480.22    | 547,480.22    | NA          |
| Tabasco   | Comalcalco | 3-PARTIDA     | 3017           | SUBROD.-1     | PROVISIONES SALARIALES Y ECONOMICAS | 23                                      | FONDO PARA ENTIDADES FEDERATIVAS Y MUNICIPIOS PRODUCTORES DE HIDROCARBUROS | 0000                      | FONDO PARA ENTIDADES FEDERATIVAS Y MUNICIPIOS PRODUCTORES DE HIDROCARBUROS | MUNICIPIO DE COMALCALCO |          | 2- GASTO DE INVERSIÓN | 614 - DIVIÓN DE TERMINOS Y CONSTRUCCIÓN DE OBRAS DE URBANIZACIÓN                                   | 672,486.86    | 672,486.86    | 672,486.86              | 672,486.86    | 672,486.86    | 672,486.86    | 672,486.86    | 672,486.86    | NA          |
| Tabasco   | Comalcalco | 3-PARTIDA     | 3017           | SUBROD.-1     | PROVISIONES SALARIALES Y ECONOMICAS | 23                                      | FONDO PARA ENTIDADES FEDERATIVAS Y MUNICIPIOS PRODUCTORES DE HIDROCARBUROS | 0000                      | Fondo para entidades federativas y municipios productores de hidrocarburos | MUNICIPIO DE COMALCALCO | 301.73   | 0.00                  | TOTAL DEL PROGRAMA PRESUPUESTARIO  | 13,384,375.76 | 13,384,375.76 | 13,384,375.76           | 13,384,375.76 | 13,384,375.76 | 13,384,375.76 | 13,384,375.76 | NA            |             |
| Tabasco   | Comalcalco | 3-PARTIDA     | 3017           | SUBROD.-1     | PROVISIONES SALARIALES Y ECONOMICAS | 23                                      | PROYECTOR DE DESARROLLO REGIONAL   | U138                      | SI IDENTIFICAR   | MUNICIPIO DE COMALCALCO |          | 1- GASTO CORRIENTE    | 708 - OROS EDUCACIONALES ESPECIALES  | 225,323.83    | 225,323.83    | 225,323.83              | 0.00          | 0.00          | 0.00          | 0.00          | 0.00          | NA          |
| Tabasco   | Comalcalco | 3-PARTIDA     | 3017           | SUBROD.-1     | PROVISIONES SALARIALES Y ECONOMICAS | 23                                      | PROYECTOR DE DESARROLLO REGIONAL   | U138                      | SI IDENTIFICAR   | MUNICIPIO DE COMALCALCO |          | 2- GASTO DE INVERSIÓN | 616 - MANTENIMIENTO Y CONSTRUCCIÓN DE OBRAS DE URBANIZACIÓN  | 16,877,127.75 | 16,877,127.75 | 16,877,127.75           | 16,877,127.75 | 16,877,127.75 | 16,877,127.75 | 16,877,127.75 | 16,877,127.75 | NA          |
| Tabasco   | Comalcalco | 3-PARTIDA     | 3017           | SUBROD.-1     | PROVISIONES SALARIALES Y ECONOMICAS | 23                                      | PROYECTOR DE DESARROLLO REGIONAL   | U138                      | SI IDENTIFICAR   | MUNICIPIO DE COMALCALCO |          | 2- GASTO DE INVERSIÓN | 616 - CONSTRUCCIÓN DE VÍAS DE COMUNICACIÓN   | 26,882,543.73 | 26,882,543.73 | 26,882,543.73           | 26,882,543.73 | 26,882,543.73 | 26,882,543.73 | 26,882,543.73 | 26,882,543.73 | NA          |
| Tabasco   | Comalcalco | 3-PARTIDA     | 3017           | SUBROD.-1     | PROVISIONES SALARIALES Y ECONOMICAS | 23                                      | PROYECTOR DE DESARROLLO REGIONAL   | U138                      | SI IDENTIFICAR   | MUNICIPIO DE COMALCALCO | 3,053.58 | 0.00                  | TOTAL DEL PROGRAMA PRESUPUESTARIO  | 64,265,889.01 | 64,265,889.01 | 64,265,889.01           | 64,168,879.48 | 64,168,879.48 | 64,168,879.48 | 64,168,879.48 | 64,168,879.48 | NA          |
| Tabasco   | Comalcalco | 3-PARTIDA     | 3017           | SUBROD.-1     | PROVISIONES SALARIALES Y ECONOMICAS | 23                                      | FONDO PARA EL FORTALECIMIENTO FINANCIERO                                   | U138                      | FORTALECIMIENTO FINANCIERO   | MUNICIPIO DE COMALCALCO |          | 1- GASTO CORRIENTE    | 381 - OROS BARRIOS PARA MEJORA DE CALIDAD DE VIDA  | 0.00          | 27,888.50     | 27,888.50               | 27,888.50     | 27,888.50     | 27,888.50     | 27,888.50     | 27,888.50     | NA          |
| Tabasco   | Comalcalco | 3-PARTIDA     | 3017           | SUBROD.-1     | PROVISIONES SALARIALES Y ECONOMICAS | 23                                      | FONDO PARA EL FORTALECIMIENTO FINANCIERO                                   | U138                      | FORTALECIMIENTO FINANCIERO   | MUNICIPIO DE COMALCALCO |          | 1- GASTO CORRIENTE    | 708 - OROS EDUCACIONALES ESPECIALES  | 0.00          | 28,838.84     | 28,838.84               | 0.00          | 0.00          | 0.00          | 0.00          | 0.00          | NA          |
| Tabasco   | Comalcalco | 3-PARTIDA     | 3017           | SUBROD.-1     | PROVISIONES SALARIALES Y ECONOMICAS | 23                                      | FONDO PARA EL FORTALECIMIENTO FINANCIERO                                   | U138                      | FORTALECIMIENTO FINANCIERO   | MUNICIPIO DE COMALCALCO |          | 2- GASTO DE INVERSIÓN | 616 - CONSTRUCCIÓN DE VÍAS DE COMUNICACIÓN   | 0.00          | 26,882,882.36 | 26,882,882.36           | 26,882,882.36 | 26,882,882.36 | 26,882,882.36 | 26,882,882.36 | 26,882,882.36 | NA          |
| Tabasco   | Comalcalco | 3-PARTIDA     | 3017           | SUBROD.-1     | PROVISIONES SALARIALES Y ECONOMICAS | 23                                      | FONDO PARA EL FORTALECIMIENTO FINANCIERO                                   | U138                      | FORTALECIMIENTO FINANCIERO   | MUNICIPIO DE COMALCALCO | 4,536.82 | 0.00                  | TOTAL DEL PROGRAMA PRESUPUESTARIO  | 0.00          | 27,000,526.83 | 27,000,526.83           | 26,882,882.36 | 26,882,882.36 | 26,882,882.36 | 26,882,882.36 | 26,882,882.36 | NA          |
| Tabasco   | Comalcalco | 3-PARTIDA     | 3017           | SUBROD.-1     | AFORQUEOS FEDERALES                 | 23                                      | AFORQUEOS FEDERALES PARA ENTIDADES FEDERATIVAS Y MUNICIPIOS                | 0004                      | SI IDENTIFICAR   | MUNICIPIO DE COMALCALCO |          | 1- GASTO CORRIENTE    | 399 - AFORQUEOS Y ACCESORIOS MENORES OROS BARRIOS HABILES  | 670.00        | 670.00        | 670.00                  | 670.00        | 670.00        | 670.00        | 670.00        | 670.00        | NA          |



MUNICIPIO DE COMALCALCO, TABASCO.  
NIVEL FINANCIERO: RAMO 33 (FONDO III Y IV) Y CONVENIOS FEDERALES

Informes sobre la Situación Económica, las Finanzas Públicas y la Deuda Pública

ENTIDAD: Tabasco  
PERIODO: Cuarta Trimestre 2017

| Entidad | Municipio  | Tipo de Reporte | Ciclo de Reporte        | Tipo de Recurso | Descripción Recurso   | Clave Bienes | Descripción Programa  | Clave Programa | Programa Fuente Central - Especifico | Dependencia (Municipio) | Resolución Presidencial | Subcuenta | Tipo de Bando                     | AVANCE FINANCIERO |                |                         |                |                |                | Observaciones  |                |                |    |
|---------|------------|-----------------|-------------------------|-----------------|---|--------------|---|----------------|--------------------------------------|-------------------------|-------------------------|-----------|-----------------------------------|-------------------|----------------|-------------------------|----------------|----------------|----------------|----------------|----------------|----------------|----|
|         |            |                 |                         |                 |   |              |   |                |                                      |                         |                         |           |                                   | Aprobado          | Modificado     | Reformado (Presupuesto) | Comprometido   | Devengado      | Ejercido       |                | Pagado         | Pagos SISP     |    |
| Tabasco | Comalcalco | 2               | PARTIDA                 | 2017            | AFORTACIONES FEDERALES PARA BIENES FEDERATIVOS Y MUNICIPIOS | 33           | FMS MUNICIPAL Y DE LAS DEMARCACIONES TERRITORIALES DEL DISTRITO FEDERAL | 004            | SI IDENTIFICAR                       | MUNICIPIO DE COMALCALCO |                         |           | 1 - GASTO CORRIENTE               | 2,403,312.00      | 2,403,312.00   | 2,403,312.00            | 2,403,312.00   | 2,403,312.00   | 2,403,312.00   | 2,403,312.00   | NA             |                |    |
| Tabasco | Comalcalco | 2               | PARTIDA                 | 2017            | AFORTACIONES FEDERALES PARA BIENES FEDERATIVOS Y MUNICIPIOS | 33           | FMS MUNICIPAL Y DE LAS DEMARCACIONES TERRITORIALES DEL DISTRITO FEDERAL | 004            | SI IDENTIFICAR                       | MUNICIPIO DE COMALCALCO |                         |           | 1 - GASTO CORRIENTE               | 8,640.36          | 8,640.36       | 8,640.36                | 8,640.36       | 8,640.36       | 8,640.36       | 8,640.36       | 8,640.36       | NA             |    |
| Tabasco | Comalcalco | 2               | PARTIDA                 | 2017            | AFORTACIONES FEDERALES PARA BIENES FEDERATIVOS Y MUNICIPIOS | 33           | FMS MUNICIPAL Y DE LAS DEMARCACIONES TERRITORIALES DEL DISTRITO FEDERAL | 004            | SI IDENTIFICAR                       | MUNICIPIO DE COMALCALCO |                         |           | 1 - GASTO CORRIENTE               | 13,128.92         | 13,128.92      | 13,128.92               | 13,128.92      | 13,128.92      | 13,128.92      | 13,128.92      | 13,128.92      | NA             |    |
| Tabasco | Comalcalco | 2               | PARTIDA                 | 2017            | AFORTACIONES FEDERALES PARA BIENES FEDERATIVOS Y MUNICIPIOS | 33           | FMS MUNICIPAL Y DE LAS DEMARCACIONES TERRITORIALES DEL DISTRITO FEDERAL | 004            | SI IDENTIFICAR                       | MUNICIPIO DE COMALCALCO |                         |           | 1 - GASTO CORRIENTE               | 3,000,000.00      | 3,000,000.00   | 3,000,000.00            | 3,000,000.00   | 3,000,000.00   | 3,000,000.00   | 3,000,000.00   | 3,000,000.00   | NA             |    |
| Tabasco | Comalcalco | 2               | PARTIDA                 | 2017            | AFORTACIONES FEDERALES PARA BIENES FEDERATIVOS Y MUNICIPIOS | 33           | FMS MUNICIPAL Y DE LAS DEMARCACIONES TERRITORIALES DEL DISTRITO FEDERAL | 004            | SI IDENTIFICAR                       | MUNICIPIO DE COMALCALCO |                         |           | 1 - GASTO CORRIENTE               | 196,000.00        | 196,000.00     | 196,000.00              | 196,000.00     | 196,000.00     | 196,000.00     | 196,000.00     | 196,000.00     | 196,000.00     | NA |
| Tabasco | Comalcalco | 2               | PARTIDA                 | 2017            | AFORTACIONES FEDERALES PARA BIENES FEDERATIVOS Y MUNICIPIOS | 33           | FMS MUNICIPAL Y DE LAS DEMARCACIONES TERRITORIALES DEL DISTRITO FEDERAL | 004            | SI IDENTIFICAR                       | MUNICIPIO DE COMALCALCO |                         |           | 1 - GASTO CORRIENTE               | 42,433.36         | 42,433.36      | 42,433.36               | 0.00           | 0.00           | 0.00           | 0.00           | 0.00           | 0.00           | NA |
| Tabasco | Comalcalco | 2               | PARTIDA                 | 2017            | AFORTACIONES FEDERALES PARA BIENES FEDERATIVOS Y MUNICIPIOS | 33           | FMS MUNICIPAL Y DE LAS DEMARCACIONES TERRITORIALES DEL DISTRITO FEDERAL | 004            | SI IDENTIFICAR                       | MUNICIPIO DE COMALCALCO |                         |           | 1 - GASTO DE INVERSIÓN            | 60,978,472.11     | 60,978,472.11  | 60,978,472.11           | 60,978,472.11  | 60,978,472.11  | 60,978,472.11  | 60,978,472.11  | 60,978,472.11  | 60,978,472.11  | NA |
| Tabasco | Comalcalco | 2               | PARTIDA                 | 2017            | AFORTACIONES FEDERALES PARA BIENES FEDERATIVOS Y MUNICIPIOS | 33           | FMS MUNICIPAL Y DE LAS DEMARCACIONES TERRITORIALES DEL DISTRITO FEDERAL | 004            | SI IDENTIFICAR                       | MUNICIPIO DE COMALCALCO |                         |           | 2 - GASTO DE INVERSIÓN            | 28,123,864.77     | 28,123,864.77  | 28,123,864.77           | 28,123,864.77  | 28,123,864.77  | 28,123,864.77  | 28,123,864.77  | 28,123,864.77  | 28,123,864.77  | NA |
| Tabasco | Comalcalco | 2               | PARTIDA                 | 2017            | AFORTACIONES FEDERALES PARA BIENES FEDERATIVOS Y MUNICIPIOS | 33           | FMS MUNICIPAL Y DE LAS DEMARCACIONES TERRITORIALES DEL DISTRITO FEDERAL | 004            | SI IDENTIFICAR                       | MUNICIPIO DE COMALCALCO |                         |           | 2 - GASTO DE INVERSIÓN            | 15,002,765.58     | 15,002,765.58  | 15,002,765.58           | 15,002,765.58  | 15,002,765.58  | 15,002,765.58  | 15,002,765.58  | 15,002,765.58  | 15,002,765.58  | NA |
| Tabasco | Comalcalco | 2               | PARTIDA                 | 2017            | AFORTACIONES FEDERALES PARA BIENES FEDERATIVOS Y MUNICIPIOS | 33           | FMS MUNICIPAL Y DE LAS DEMARCACIONES TERRITORIALES DEL DISTRITO FEDERAL | 004            | SI IDENTIFICAR                       | MUNICIPIO DE COMALCALCO |                         |           | 3 - GASTO DE INVERSIÓN            | 25,107,188.59     | 25,107,188.59  | 25,107,188.59           | 25,107,188.59  | 25,107,188.59  | 25,107,188.59  | 25,107,188.59  | 25,107,188.59  | 25,107,188.59  | NA |
| Tabasco | Comalcalco | 2               | PARTIDA                 | 2017            | AFORTACIONES FEDERALES PARA BIENES FEDERATIVOS Y MUNICIPIOS | 33           | FMS MUNICIPAL Y DE LAS DEMARCACIONES TERRITORIALES DEL DISTRITO FEDERAL | 004            | SI IDENTIFICAR                       | MUNICIPIO DE COMALCALCO |                         |           | 2 - GASTO DE INVERSIÓN            | 1,704,213.53      | 1,704,213.53   | 1,704,213.53            | 1,704,213.53   | 1,704,213.53   | 1,704,213.53   | 1,704,213.53   | 1,704,213.53   | 1,704,213.53   | NA |
| Tabasco | Comalcalco | 2               | PARTIDA                 | 2017            | AFORTACIONES FEDERALES PARA BIENES FEDERATIVOS Y MUNICIPIOS | 33           | FMS MUNICIPAL Y DE LAS DEMARCACIONES TERRITORIALES DEL DISTRITO FEDERAL | 004            | SI IDENTIFICAR                       | MUNICIPIO DE COMALCALCO |                         |           | 2 - GASTO DE INVERSIÓN            | 678,564.37        | 678,564.37     | 678,564.37              | 678,564.37     | 678,564.37     | 678,564.37     | 678,564.37     | 678,564.37     | 678,564.37     | NA |
| Tabasco | Comalcalco | 1               | PROGRAMA PRESUPUESTARIO | 2017            | AFORTACIONES FEDERALES PARA BIENES FEDERATIVOS Y MUNICIPIOS | 33           | FMS MUNICIPAL Y DE LAS DEMARCACIONES TERRITORIALES DEL DISTRITO FEDERAL | 004            | SI IDENTIFICAR                       | MUNICIPIO DE COMALCALCO | 2,064                   | 0.00      | TOTAL DEL PROGRAMA PRESUPUESTARIO | 138,527,873.88    | 138,527,873.88 | 138,527,873.88          | 138,474,828.04 | 138,474,828.04 | 138,474,828.04 | 138,474,828.04 | 138,474,828.04 | 138,474,828.04 | NA |
| Tabasco | Comalcalco | 2               | PARTIDA                 | 2017            | AFORTACIONES FEDERALES PARA BIENES FEDERATIVOS Y MUNICIPIOS | 33           | FORTAMUN  | 005            | SI IDENTIFICAR                       | MUNICIPIO DE COMALCALCO |                         |           | 1 - GASTO CORRIENTE               | 34,380,748.00     | 34,380,748.00  | 34,380,748.00           | 34,380,748.00  | 34,380,748.00  | 34,380,748.00  | 34,380,748.00  | 34,380,748.00  | 34,380,748.00  | NA |
| Tabasco | Comalcalco | 2               | PARTIDA                 | 2017            | AFORTACIONES FEDERALES PARA BIENES FEDERATIVOS Y MUNICIPIOS | 33           | FORTAMUN  | 005            | SI IDENTIFICAR                       | MUNICIPIO DE COMALCALCO |                         |           | 1 - GASTO CORRIENTE               | 4,885,280.56      | 4,885,280.56   | 4,885,280.56            | 4,885,280.56   | 4,885,280.56   | 4,885,280.56   | 4,885,280.56   | 4,885,280.56   | 4,885,280.56   | NA |
| Tabasco | Comalcalco | 2               | PARTIDA                 | 2017            | AFORTACIONES FEDERALES PARA BIENES FEDERATIVOS Y MUNICIPIOS | 33           | FORTAMUN  | 005            | SI IDENTIFICAR                       | MUNICIPIO DE COMALCALCO |                         |           | 1 - GASTO CORRIENTE               | 2,162,544.48      | 2,162,544.48   | 2,162,544.48            | 2,162,544.48   | 2,162,544.48   | 2,162,544.48   | 2,162,544.48   | 2,162,544.48   | 2,162,544.48   | NA |
| Tabasco | Comalcalco | 2               | PARTIDA                 | 2017            | AFORTACIONES FEDERALES PARA BIENES FEDERATIVOS Y MUNICIPIOS | 33           | FORTAMUN  | 005            | SI IDENTIFICAR                       | MUNICIPIO DE COMALCALCO |                         |           | 1 - GASTO CORRIENTE               | 16,263,036.15     | 16,263,036.15  | 16,263,036.15           | 16,263,036.15  | 16,263,036.15  | 16,263,036.15  | 16,263,036.15  | 16,263,036.15  | 16,263,036.15  | NA |
| Tabasco | Comalcalco | 2               | PARTIDA                 | 2017            | AFORTACIONES FEDERALES PARA BIENES FEDERATIVOS Y MUNICIPIOS | 33           | FORTAMUN  | 005            | SI IDENTIFICAR                       | MUNICIPIO DE COMALCALCO |                         |           | 1 - GASTO CORRIENTE               | 10,802,436.00     | 10,802,436.00  | 10,802,436.00           | 10,802,436.00  | 10,802,436.00  | 10,802,436.00  | 10,802,436.00  | 10,802,436.00  | 10,802,436.00  | NA |
| Tabasco | Comalcalco | 2               | PARTIDA                 | 2017            | AFORTACIONES FEDERALES PARA BIENES FEDERATIVOS Y MUNICIPIOS | 33           | FORTAMUN  | 005            | SI IDENTIFICAR                       | MUNICIPIO DE COMALCALCO |                         |           | 1 - GASTO CORRIENTE               | 7,272,264.82      | 7,272,264.82   | 7,272,264.82            | 7,272,264.82   | 7,272,264.82   | 7,272,264.82   | 7,272,264.82   | 7,272,264.82   | 7,272,264.82   | NA |
| Tabasco | Comalcalco | 2               | PARTIDA                 | 2017            | AFORTACIONES FEDERALES PARA BIENES FEDERATIVOS Y MUNICIPIOS | 33           | FORTAMUN  | 005            | SI IDENTIFICAR                       | MUNICIPIO DE COMALCALCO |                         |           | 1 - GASTO CORRIENTE               | 766,226.16        | 766,226.16     | 766,226.16              | 766,226.16     | 766,226.16     | 766,226.16     | 766,226.16     | 766,226.16     | 766,226.16     | NA |
| Tabasco | Comalcalco | 2               | PARTIDA                 | 2017            | AFORTACIONES FEDERALES PARA BIENES FEDERATIVOS Y MUNICIPIOS | 33           | FORTAMUN  | 005            | SI IDENTIFICAR                       | MUNICIPIO DE COMALCALCO |                         |           | 1 - GASTO CORRIENTE               | 6,851,000.00      | 6,851,000.00   | 6,851,000.00            | 6,851,000.00   | 6,851,000.00   | 6,851,000.00   | 6,851,000.00   | 6,851,000.00   | 6,851,000.00   | NA |
| Tabasco | Comalcalco | 2               | PARTIDA                 | 2017            | AFORTACIONES FEDERALES PARA BIENES FEDERATIVOS Y MUNICIPIOS | 33           | FORTAMUN  | 005            | SI IDENTIFICAR                       | MUNICIPIO DE COMALCALCO |                         |           | 1 - GASTO CORRIENTE               | 675,863.00        | 675,863.00     | 675,863.00              | 675,863.00     | 675,863.00     | 675,863.00     | 675,863.00     | 675,863.00     | 675,863.00     | NA |
| Tabasco | Comalcalco | 2               | PARTIDA                 | 2017            | AFORTACIONES FEDERALES PARA BIENES FEDERATIVOS Y MUNICIPIOS | 33           | FORTAMUN  | 005            | SI IDENTIFICAR                       | MUNICIPIO DE COMALCALCO |                         |           | 1 - GASTO CORRIENTE               | 17,885,117.00     | 17,885,117.00  | 17,885,117.00           | 17,885,117.00  | 17,885,117.00  | 17,885,117.00  | 17,885,117.00  | 17,885,117.00  | 17,885,117.00  | NA |
| Tabasco | Comalcalco | 2               | PARTIDA                 | 2017            | AFORTACIONES FEDERALES PARA BIENES FEDERATIVOS Y MUNICIPIOS | 33           | FORTAMUN  | 005            | SI IDENTIFICAR                       | MUNICIPIO DE COMALCALCO |                         |           | 1 - GASTO CORRIENTE               | 35,815.00         | 35,815.00      | 35,815.00               | 35,815.00      | 35,815.00      | 35,815.00      | 35,815.00      | 35,815.00      | 35,815.00      | NA |



MUNICIPIO DE COMALCALCO, TABASCO.  
NIVEL FINANCIERO: RAMO 33 (FONDO III Y IV) Y CONVENIOS FEDERALES

Informe sobre la Situación Económica, las Finanzas Públicas y la Deuda Pública

ENTIDAD: Tabasco  
PERIODO: Cuarto Trimestre 2017

| Entidad | Municipio  | Tipo de Programa | Clave de Cuenta | Tipo de Rubro              | Descripción Rubro   | Clave Rubro | Descripción Programa | Clave Programa | Programa Fondo Central - Ejercicio | Dependencia             | Planteamiento Planciate | Asignación | PARTIDA             |   | AVANCE FINANCIERO |              |                        |              |              | OBSERVACIONES |              |              |            |
|---------|------------|------------------|-----------------|----------------------------|---|-------------|----------------------|----------------|------------------------------------|-------------------------|-------------------------|------------|---------------------|---|-------------------|--------------|------------------------|--------------|--------------|---------------|--------------|--------------|------------|
|         |            |                  |                 |                            |   |             |                      |                |                                    |                         |                         |            | Tipo de Cuenta      | Partida   | Aprobado          | Modificado   | Reservado (Disponible) | Comprometido | Devengado    |               | Ejercido     | Pagos        | Pagos S/OP |
| Tabasco | Comalcalco | 2. PARTIDA       | 2017            | AFORTACIONES FEDERALES - 3 | AFORTACIONES FEDERALES PARA SERVICIOS FISCALITATIVOS Y MUNICIPIOS | 33          | PORTAMAH             | 805            | 20 IDENTIFICAR                     | MUNICIPIO DE COMALCALCO |                         |            | 1 - GASTO CORRIENTE | 321 - PRODUCTOS ALIMENTICIOS PARA PERSONAS  | 26,989.83         | 26,989.83    | 26,989.83              | 26,989.83    | 26,989.83    | 26,989.83     | 26,989.83    | NA           |            |
| Tabasco | Comalcalco | 2. PARTIDA       | 2017            | AFORTACIONES FEDERALES - 2 | AFORTACIONES FEDERALES PARA SERVICIOS FISCALITATIVOS Y MUNICIPIOS | 33          | PORTAMAH             | 800            | 20 IDENTIFICAR                     | MUNICIPIO DE COMALCALCO |                         |            | 1 - GASTO CORRIENTE | 221 - PRODUCTOS DE CUIRIL, PIEL, PLASTICO Y PILES ADICIONALES COMO MATERIA PRIMA  | 353.97            | 353.97       | 353.97                 | 353.97       | 353.97       | 353.97        | 353.97       | NA           |            |
| Tabasco | Comalcalco | 2. PARTIDA       | 2017            | AFORTACIONES FEDERALES - 2 | AFORTACIONES FEDERALES PARA SERVICIOS FISCALITATIVOS Y MUNICIPIOS | 33          | PORTAMAH             | 805            | 20 IDENTIFICAR                     | MUNICIPIO DE COMALCALCO |                         |            | 1 - GASTO CORRIENTE | 241 - PRODUCTOS METALICOS NO METALICOS  | 817.48            | 817.48       | 817.48                 | 817.48       | 817.48       | 817.48        | 817.48       | NA           |            |
| Tabasco | Comalcalco | 2. PARTIDA       | 2017            | AFORTACIONES FEDERALES - 1 | AFORTACIONES FEDERALES PARA SERVICIOS FISCALITATIVOS Y MUNICIPIOS | 33          | PORTAMAH             | 806            | 20 IDENTIFICAR                     | MUNICIPIO DE COMALCALCO |                         |            | 1 - GASTO CORRIENTE | 245 - MATERIAL ELECTRONICO Y ELECTRONICO  | 23,813.18         | 23,813.18    | 23,813.18              | 23,813.18    | 23,813.18    | 23,813.18     | 23,813.18    | 23,813.18    | NA         |
| Tabasco | Comalcalco | 2. PARTIDA       | 2017            | AFORTACIONES FEDERALES - 2 | AFORTACIONES FEDERALES PARA SERVICIOS FISCALITATIVOS Y MUNICIPIOS | 33          | PORTAMAH             | 805            | 20 IDENTIFICAR                     | MUNICIPIO DE COMALCALCO |                         |            | 1 - GASTO CORRIENTE | 247 - ARTICULOS METALICOS PARA LA CONSTRUCCION                                    | 602.88            | 602.88       | 602.88                 | 602.88       | 602.88       | 602.88        | 602.88       | 602.88       | NA         |
| Tabasco | Comalcalco | 2. PARTIDA       | 2017            | AFORTACIONES FEDERALES - 2 | AFORTACIONES FEDERALES PARA SERVICIOS FISCALITATIVOS Y MUNICIPIOS | 33          | PORTAMAH             | 805            | 20 IDENTIFICAR                     | MUNICIPIO DE COMALCALCO |                         |            | 1 - GASTO CORRIENTE | 248 - MATERIALES Y ARTICULOS DE CONSTRUCCION Y OBREROS                            | 71,232.18         | 71,232.18    | 71,232.18              | 71,232.18    | 71,232.18    | 71,232.18     | 71,232.18    | 71,232.18    | NA         |
| Tabasco | Comalcalco | 2. PARTIDA       | 2017            | AFORTACIONES FEDERALES - 2 | AFORTACIONES FEDERALES PARA SERVICIOS FISCALITATIVOS Y MUNICIPIOS | 33          | PORTAMAH             | 805            | 20 IDENTIFICAR                     | MUNICIPIO DE COMALCALCO |                         |            | 1 - GASTO CORRIENTE | 249 - COMBUSTIBLES LIQUIDOS Y AEREOS  | 6,156,804.83      | 6,156,804.83 | 6,156,804.83           | 6,156,804.83 | 6,156,804.83 | 6,156,804.83  | 6,156,804.83 | 6,156,804.83 | NA         |
| Tabasco | Comalcalco | 2. PARTIDA       | 2017            | AFORTACIONES FEDERALES - 2 | AFORTACIONES FEDERALES PARA SERVICIOS FISCALITATIVOS Y MUNICIPIOS | 33          | PORTAMAH             | 805            | 20 IDENTIFICAR                     | MUNICIPIO DE COMALCALCO |                         |            | 1 - GASTO CORRIENTE | 251 - VESTUARIO Y LIMPIEZA  | 428,819.80        | 428,819.80   | 428,819.80             | 428,819.80   | 428,819.80   | 428,819.80    | 428,819.80   | 428,819.80   | NA         |
| Tabasco | Comalcalco | 2. PARTIDA       | 2017            | AFORTACIONES FEDERALES - 2 | AFORTACIONES FEDERALES PARA SERVICIOS FISCALITATIVOS Y MUNICIPIOS | 33          | PORTAMAH             | 805            | 20 IDENTIFICAR                     | MUNICIPIO DE COMALCALCO |                         |            | 1 - GASTO CORRIENTE | 252 - PRENDAS DE SUELO Y PROTECCION PERSONAL                                      | 52,832.23         | 52,832.23    | 52,832.23              | 52,832.23    | 52,832.23    | 52,832.23     | 52,832.23    | 52,832.23    | NA         |
| Tabasco | Comalcalco | 3. PARTIDA       | 2017            | AFORTACIONES FEDERALES - 2 | AFORTACIONES FEDERALES PARA SERVICIOS FISCALITATIVOS Y MUNICIPIOS | 33          | PORTAMAH             | 806            | 20 IDENTIFICAR                     | MUNICIPIO DE COMALCALCO |                         |            | 1 - GASTO CORRIENTE | 253 - INSTRUMENTOS MEDICOS  | 62,587.81         | 62,587.81    | 62,587.81              | 62,587.81    | 62,587.81    | 62,587.81     | 62,587.81    | 62,587.81    | NA         |
| Tabasco | Comalcalco | 3. PARTIDA       | 2017            | AFORTACIONES FEDERALES - 2 | AFORTACIONES FEDERALES PARA SERVICIOS FISCALITATIVOS Y MUNICIPIOS | 33          | PORTAMAH             | 806            | 20 IDENTIFICAR                     | MUNICIPIO DE COMALCALCO |                         |            | 1 - GASTO CORRIENTE | 254 - REPARACIONES Y ACCESORIOS MICHINES DE SUELO DE LA MOTOCICLETA               | 22,778.36         | 22,778.36    | 22,778.36              | 22,778.36    | 22,778.36    | 22,778.36     | 22,778.36    | 22,778.36    | NA         |
| Tabasco | Comalcalco | 2. PARTIDA       | 2017            | AFORTACIONES FEDERALES - 2 | AFORTACIONES FEDERALES PARA SERVICIOS FISCALITATIVOS Y MUNICIPIOS | 33          | PORTAMAH             | 805            | 20 IDENTIFICAR                     | MUNICIPIO DE COMALCALCO |                         |            | 1 - GASTO CORRIENTE | 255 - REPARACIONES Y ACCESORIOS MICHINES DE SUELO DE TRANSPORTE                   | 885,184.97        | 885,184.97   | 885,184.97             | 885,184.97   | 885,184.97   | 885,184.97    | 885,184.97   | 885,184.97   | NA         |
| Tabasco | Comalcalco | 2. PARTIDA       | 2017            | AFORTACIONES FEDERALES - 2 | AFORTACIONES FEDERALES PARA SERVICIOS FISCALITATIVOS Y MUNICIPIOS | 33          | PORTAMAH             | 805            | 20 IDENTIFICAR                     | MUNICIPIO DE COMALCALCO |                         |            | 1 - GASTO CORRIENTE | 256 - ENERGIA ELECTRICA   | 106,942.84        | 106,942.84   | 106,942.84             | 106,942.84   | 106,942.84   | 106,942.84    | 106,942.84   | 106,942.84   | NA         |
| Tabasco | Comalcalco | 2. PARTIDA       | 2017            | AFORTACIONES FEDERALES - 2 | AFORTACIONES FEDERALES PARA SERVICIOS FISCALITATIVOS Y MUNICIPIOS | 33          | PORTAMAH             | 805            | 20 IDENTIFICAR                     | MUNICIPIO DE COMALCALCO |                         |            | 1 - GASTO CORRIENTE | 258 - SERVICIOS FORESTALES Y TERRESTRES   | 2,125.84          | 2,125.84     | 2,125.84               | 2,125.84     | 2,125.84     | 2,125.84      | 2,125.84     | 2,125.84     | NA         |
| Tabasco | Comalcalco | 2. PARTIDA       | 2017            | AFORTACIONES FEDERALES - 2 | AFORTACIONES FEDERALES PARA SERVICIOS FISCALITATIVOS Y MUNICIPIOS | 33          | PORTAMAH             | 805            | 20 IDENTIFICAR                     | MUNICIPIO DE COMALCALCO |                         |            | 1 - GASTO CORRIENTE | 259 - SERVICIOS DE CAPACITACION   | 138,008.00        | 138,008.00   | 138,008.00             | 138,008.00   | 138,008.00   | 138,008.00    | 138,008.00   | 138,008.00   | NA         |
| Tabasco | Comalcalco | 2. PARTIDA       | 2017            | AFORTACIONES FEDERALES - 2 | AFORTACIONES FEDERALES PARA SERVICIOS FISCALITATIVOS Y MUNICIPIOS | 33          | PORTAMAH             | 805            | 20 IDENTIFICAR                     | MUNICIPIO DE COMALCALCO |                         |            | 1 - GASTO CORRIENTE | 260 - SERVICIOS DE APOYO ADMINISTRATIVO, TRADUCCION, FOTOCOPIADO E IMPRESION      | 216,976.88        | 216,976.88   | 216,976.88             | 216,976.88   | 216,976.88   | 216,976.88    | 216,976.88   | 216,976.88   | NA         |
| Tabasco | Comalcalco | 2. PARTIDA       | 2017            | AFORTACIONES FEDERALES - 2 | AFORTACIONES FEDERALES PARA SERVICIOS FISCALITATIVOS Y MUNICIPIOS | 33          | PORTAMAH             | 805            | 20 IDENTIFICAR                     | MUNICIPIO DE COMALCALCO |                         |            | 1 - GASTO CORRIENTE | 262 - SERVICIO DE SERVICIOS PATRONALES  | 482,877.54        | 482,877.54   | 482,877.54             | 482,877.54   | 482,877.54   | 482,877.54    | 482,877.54   | 482,877.54   | NA         |
| Tabasco | Comalcalco | 2. PARTIDA       | 2017            | AFORTACIONES FEDERALES - 2 | AFORTACIONES FEDERALES PARA SERVICIOS FISCALITATIVOS Y MUNICIPIOS | 33          | PORTAMAH             | 805            | 20 IDENTIFICAR                     | MUNICIPIO DE COMALCALCO |                         |            | 1 - GASTO CORRIENTE | 249 - PRETES Y MAQUINARIAS  | 4,815.38          | 4,815.38     | 4,815.38               | 4,815.38     | 4,815.38     | 4,815.38      | 4,815.38     | 4,815.38     | NA         |
| Tabasco | Comalcalco | 2. PARTIDA       | 2017            | AFORTACIONES FEDERALES - 2 | AFORTACIONES FEDERALES PARA SERVICIOS FISCALITATIVOS Y MUNICIPIOS | 33          | PORTAMAH             | 805            | 20 IDENTIFICAR                     | MUNICIPIO DE COMALCALCO |                         |            | 1 - GASTO CORRIENTE | REPARACION Y MANTENIMIENTO DE MOBILIARIO Y EQUIPO                                 | 4,025.30          | 4,025.30     | 4,025.30               | 4,025.30     | 4,025.30     | 4,025.30      | 4,025.30     | 4,025.30     | NA         |
| Tabasco | Comalcalco | 2. PARTIDA       | 2017            | AFORTACIONES FEDERALES - 2 | AFORTACIONES FEDERALES PARA SERVICIOS FISCALITATIVOS Y MUNICIPIOS | 33          | PORTAMAH             | 805            | 20 IDENTIFICAR                     | MUNICIPIO DE COMALCALCO |                         |            | 1 - GASTO CORRIENTE | REPARACION Y MANTENIMIENTO DE EQUIPO DE COMPUTO Y PERIFERICO                      | 188,786.80        | 188,786.80   | 188,786.80             | 188,786.80   | 188,786.80   | 188,786.80    | 188,786.80   | 188,786.80   | NA         |
| Tabasco | Comalcalco | 2. PARTIDA       | 2017            | AFORTACIONES FEDERALES - 2 | AFORTACIONES FEDERALES PARA SERVICIOS FISCALITATIVOS Y MUNICIPIOS | 33          | PORTAMAH             | 805            | 20 IDENTIFICAR                     | MUNICIPIO DE COMALCALCO |                         |            | 1 - GASTO CORRIENTE | REPARACION Y MANTENIMIENTO DE EQUIPO DE TRANSPORTE                                | 2,441,886.08      | 2,441,886.08 | 2,441,886.08           | 2,441,886.08 | 2,441,886.08 | 2,441,886.08  | 2,441,886.08 | 2,441,886.08 | NA         |
| Tabasco | Comalcalco | 2. PARTIDA       | 2017            | AFORTACIONES FEDERALES - 2 | AFORTACIONES FEDERALES PARA SERVICIOS FISCALITATIVOS Y MUNICIPIOS | 33          | PORTAMAH             | 805            | 20 IDENTIFICAR                     | MUNICIPIO DE COMALCALCO |                         |            | 1 - GASTO CORRIENTE | REPARACION Y MANTENIMIENTO DE EQUIPO DE TELEVISION Y OTROS MEDIOS DE COMUNICACION | 581.80            | 581.80       | 581.80                 | 581.80       | 581.80       | 581.80        | 581.80       | 581.80       | NA         |
| Tabasco | Comalcalco | 2. PARTIDA       | 2017            | AFORTACIONES FEDERALES - 2 | AFORTACIONES FEDERALES PARA SERVICIOS FISCALITATIVOS Y MUNICIPIOS | 33          | PORTAMAH             | 805            | 20 IDENTIFICAR                     | MUNICIPIO DE COMALCALCO |                         |            | 1 - GASTO CORRIENTE | 371 - PASAJES AEREOS  | 56,081.84         | 56,081.84    | 56,081.84              | 56,081.84    | 56,081.84    | 56,081.84     | 56,081.84    | 56,081.84    | NA         |
| Tabasco | Comalcalco | 2. PARTIDA       | 2017            | AFORTACIONES FEDERALES - 2 | AFORTACIONES FEDERALES PARA SERVICIOS FISCALITATIVOS Y MUNICIPIOS | 33          | PORTAMAH             | 805            | 20 IDENTIFICAR                     | MUNICIPIO DE COMALCALCO |                         |            | 1 - GASTO CORRIENTE | 371 - PASAJES EN R. P. A. I.  | 29,891.82         | 29,891.82    | 29,891.82              | 29,891.82    | 29,891.82    | 29,891.82     | 29,891.82    | 29,891.82    | NA         |





MUNICIPIO DE COMALCALCO, TABASCO.  
 TOTALES VALIDADOS: RAMO 33 (FONDO III Y IV) Y CONVENIOS FEDERALES

Veremos sobre la Situación Económica, las Finanzas Públicas y la Deuda Pública  
 (RDAD): Tabasco  
 30000; Cuarto Trimestre 2017

| Entidad | Municipio  | Ejercicio Anual | Clase del Recurso       | Tipo del Recurso        | Plano | Descripción  | Programa | Descripción   | Proyecto y Cuenta Corriente | Depositar               | Resolución o Plazo | Indicador   | Fondos      |             | Fondos      |             | Fondos      |             | Fondos      |             | Observaciones |        |  |
|---------|------------|-----------------|-------------------------|-------------------------|-------|--|----------|---|-----------------------------|-------------------------|--------------------|-------------|-------------|-------------|-------------|-------------|-------------|-------------|-------------|-------------|---------------|--------|--|
|         |            |                 |                         |                         |       |  |          |   |                             |                         |                    |             | Presupuesto | Complemento | Presupuesto | Complemento | Presupuesto | Complemento | Presupuesto | Complemento |               |        |  |
| Tabasco | Comalcalco | 2017            | 1-SUBSIDIOS             | 1-SUBSIDIOS             | 23    | Proyectos de Infraestructura y Equipamiento                | U125     | Fondo para el Fomento de la Producción  | Fomento de la Producción    | Municipio de Comalcalco | \$4,538.82         | \$0.00      | \$0.00      | \$0.00      | \$0.00      | \$0.00      | \$0.00      | \$0.00      | \$0.00      | \$0.00      | \$0.00        |        |  |
| Tabasco | Comalcalco | 2017            | 1-SUBSIDIOS             | 1-SUBSIDIOS             | 23    | Proyectos de Infraestructura y Equipamiento                | U076     | Fondo de Apoyo a la Producción y Comercialización                                       | FAP                         | Municipio de Comalcalco | \$1,021.26         | \$0.00      | \$0.00      | \$0.00      | \$0.00      | \$0.00      | \$0.00      | \$0.00      | \$0.00      | \$0.00      | \$0.00        |        |  |
| Tabasco | Comalcalco | 2017            | 3-PORTACIONES FEDERALES | 3-PORTACIONES FEDERALES | 33    | Apoyos para el Fomento de la Producción y Comercialización | 904      | FAS Municipal y de las Delegaciones de Tabasco del Clúster Forestal                     |                             | Municipio de Comalcalco | \$2,602.04         | \$0.00      | \$0.00      | \$0.00      | \$0.00      | \$0.00      | \$0.00      | \$0.00      | \$0.00      | \$0.00      | \$0.00        |        |  |
| Tabasco | Comalcalco | 2018            | 1-SUBSIDIOS             | 1-SUBSIDIOS             | 23    | Proyectos de Infraestructura y Equipamiento                | U130     | Fomento de la Producción  | Fomento de la Producción    | Municipio de Comalcalco | \$483.07           | \$20,883.26 | \$0.00      | \$0.00      | \$0.00      | \$0.00      | \$0.00      | \$0.00      | \$0.00      | \$0.00      | \$0.00        | \$0.00 |  |
| Tabasco | Comalcalco | 2017            | 1-SUBSIDIOS             | 1-SUBSIDIOS             | 23    | Proyectos de Infraestructura y Equipamiento                | U126     | Programa de Desarrollo Regional   |                             | Municipio de Comalcalco | \$3,001.27         | \$0.00      | \$0.00      | \$0.00      | \$0.00      | \$0.00      | \$0.00      | \$0.00      | \$0.00      | \$0.00      | \$0.00        | \$0.00 |  |
| Tabasco | Comalcalco | 2017            | 3-PORTACIONES FEDERALES | 3-PORTACIONES FEDERALES | 33    | Apoyos para el Fomento de la Producción y Comercialización | 905      | FORTAMIN  |                             | Municipio de Comalcalco | \$8,841.42         | \$0.00      | \$0.00      | \$0.00      | \$0.00      | \$0.00      | \$0.00      | \$0.00      | \$0.00      | \$0.00      | \$0.00        | \$0.00 |  |
| Tabasco | Comalcalco | 2017            | 1-SUBSIDIOS             | 1-SUBSIDIOS             | 23    | Proyectos de Infraestructura y Equipamiento                | U083     | Fondo para actividades industriales y artesanales de producción de manufacturas         |                             | Municipio de Comalcalco | \$201.71           | \$0.00      | \$0.00      | \$0.00      | \$0.00      | \$0.00      | \$0.00      | \$0.00      | \$0.00      | \$0.00      | \$0.00        | \$0.00 |  |
| Tabasco | Comalcalco | 2017            | 1-SUBSIDIOS             | 1-SUBSIDIOS             | 4     | Operación  | U087     | Sección de sistemas de seguridad pública  | Programa Fomento            | Municipio de Comalcalco | \$1,288.87         | \$0.00      | \$0.00      | \$0.00      | \$0.00      | \$0.00      | \$0.00      | \$0.00      | \$0.00      | \$0.00      | \$0.00        | \$0.00 |  |
| Tabasco | Comalcalco | 2018            | 3-PORTACIONES FEDERALES | 3-PORTACIONES FEDERALES | 33    | Apoyos para el Fomento de la Producción y Comercialización | 904      | FAS Municipal y de las Delegaciones de Tabasco del Clúster Forestal                     |                             | Municipio de Comalcalco | \$25,620.96        | \$0.00      | \$0.00      | \$0.00      | \$0.00      | \$0.00      | \$0.00      | \$0.00      | \$0.00      | \$0.00      | \$0.00        | \$0.00 |  |
| Tabasco | Comalcalco | 2018            | 1-SUBSIDIOS             | 1-SUBSIDIOS             | 23    | Proyectos de Infraestructura y Equipamiento                | U093     | "Clúster Forestal" actividades industriales y artesanales de producción de manufacturas |                             | Municipio de Comalcalco | \$649.25           | \$0.00      | \$0.00      | \$0.00      | \$0.00      | \$0.00      | \$0.00      | \$0.00      | \$0.00      | \$0.00      | \$0.00        | \$0.00 |  |
| Tabasco | Comalcalco | 2017            | 1-SUBSIDIOS             | 1-SUBSIDIOS             | 47    | Entregas de Servicios                                      | 9010     | Fomento de la Producción y Comercialización de Clúster                                  | Clúster Forestal            | Municipio de Comalcalco | \$8.00             | \$0.00      | \$0.00      | \$0.00      | \$0.00      | \$0.00      | \$0.00      | \$0.00      | \$0.00      | \$0.00      | \$0.00        | \$0.00 |  |

*[Handwritten Signature]*  
 LIC. MARIA JESUS VERTIZ VIAL  
 DIRECTORA DE FINANZAS



LIC. DAVID DIAZ COPEZA  
 PRESIDENTE MUNICIPAL

**PRESIDENCIA**  
 MUNICIPAL

DIRECCION DE FINANZAS  
 COMALCALCO TABASCO  
 2018-02



AYUNTAMIENTO CONSTITUCIONAL DE COMALCALCO, TABASCO  
INDICADORES FONDO III y FONDO IV


Informes sobre la Situación Económica, las Finanzas Públicas y la Deuda Pública

Cuarto Trimestre 2017

| Ejecutable en el Reporte del Anexo | Entidad Federativa | Municipio  | Programa Presupuestario  |   |                         |   |                       |   |                         | Indicadores  |   |   |                     |                        |                    |             | Meta y Avance al periodo |               |                         |            |   |
|------------------------------------|--------------------|------------|--|---|-------------------------|---|-----------------------|---|-------------------------|--|---|---|---------------------|------------------------|--------------------|-------------|--------------------------|---------------|-------------------------|------------|---|
|                                    |                    |            | Ramo   | Unidad  | Programa Presupuestario | Nombre del Programa Presupuestario                                      | Fa.                   | Fuente                                  | Subsección              | Actividad Institucional  | Nombre del Indicador  | Método de Cálculo   | Nivel del Indicador | Frecuencia de Medición | Unidad de Medición | Tipo        | Dimensión del Indicador  | Meta programa | Realizado en el Periodo | Avance (%) | Justificación   |
| siempre                            | Tabasco            | Comalcalco | 33 - Aperturas Federales para Entidades Federativas y Municipios | 416 - Dirección General de Programación y Presupuesto A | 005                     | FORTAMUN  | 2 - Desarrollo Social | 2 - Vivienda y Servicios a la Comunidad | 7 - Desarrollo Regional | 6 - Fondo de Aperturas para el Fortalecimiento de los Municipios y de las Demarcaciones Territoriales del Distrito Federal | Índice de Aplicación Primaria de Recursos                             | (Gasto ejercido en Obligaciones Financieras + Gasto ejercido en Pago por Derechos de Agua + Gasto ejercido en Seguridad Pública + Gasto ejercido en Inversión) / (Gasto total ejercido del FORTAMUN DF) * 100 | Fin                 | Anual                  | Porcentaje         | Estratégico | Educat                   | 100           | 100                     | 100        |   |
| siempre                            | Tabasco            | Comalcalco | 33 - Aperturas Federales para Entidades Federativas y Municipios | 416 - Dirección General de Programación y Presupuesto A | 005                     | FORTAMUN  | 2 - Desarrollo Social | 2 - Vivienda y Servicios a la Comunidad | 7 - Desarrollo Regional | 6 - Fondo de Aperturas para el Fortalecimiento de los Municipios y de las Demarcaciones Territoriales del Distrito Federal | Índice de Dependencia Financiera                                      | (Recursos mínimos del FORTAMUN DF al municipio o demarcación territorial / Ingresos propios registrados por el municipio o demarcación territorial del Distrito Federal)                                      | Problema            | Semestral              | Otro               | Estratégico | Educat                   | 2.3           | 1.8                     | 78.26      |   |
| siempre                            | Tabasco            | Comalcalco | 33 - Aperturas Federales para Entidades Federativas y Municipios | 416 - Dirección General de Programación y Presupuesto A | 005                     | FORTAMUN  | 2 - Desarrollo Social | 2 - Vivienda y Servicios a la Comunidad | 7 - Desarrollo Regional | 6 - Fondo de Aperturas para el Fortalecimiento de los Municipios y de las Demarcaciones Territoriales del Distrito Federal | Índice de Dependencia Financiera                                      | (Recursos mínimos del FORTAMUN DF al municipio o demarcación territorial / Ingresos propios registrados por el municipio o demarcación territorial del Distrito Federal)                                      | Problema            | Semestral              | Otro               | Estratégico | Educat                   | 1.8           | 1.8                     | 84.21      | SE REDUCE EL ÍNDICE DE DEPENDENCIA FINANCIERA POR EL INCREMENTO EN LA RECAUDACION PROPIA. |
| siempre                            | Tabasco            | Comalcalco | 33 - Aperturas Federales para Entidades Federativas y Municipios | 416 - Dirección General de Programación y Presupuesto A | 005                     | FORTAMUN  | 2 - Desarrollo Social | 2 - Vivienda y Servicios a la Comunidad | 7 - Desarrollo Regional | 6 - Fondo de Aperturas para el Fortalecimiento de los Municipios y de las Demarcaciones Territoriales del Distrito Federal | Porcentaje de puntos en las mesas                                     | (Promedio de puntos en las mesas porcentuales de / Promedio de las mesas programadas porcentuales de) * 100   | Componente          | Trimestral             | Porcentaje         | Estratégico | Educat                   | 100           | 100                     | 100        |   |
| siempre                            | Tabasco            | Comalcalco | 33 - Aperturas Federales para Entidades Federativas y Municipios | 416 - Dirección General de Programación y Presupuesto A | 005                     | FORTAMUN  | 2 - Desarrollo Social | 2 - Vivienda y Servicios a la Comunidad | 7 - Desarrollo Regional | 6 - Fondo de Aperturas para el Fortalecimiento de los Municipios y de las Demarcaciones Territoriales del Distrito Federal | Índice en el Ejercicio de Recursos                                    | (Gasto ejercido del FORTAMUN DF por el municipio o demarcación territorial / Gasto total ejercido del FORTAMUN DF al municipio o demarcación territorial) * 100   | Actividad           | Trimestral             | Porcentaje         | Gestión     | Educat                   | 30            | 100                     | 333.33     |   |
| siempre                            | Tabasco            | Comalcalco | 33 - Aperturas Federales para Entidades Federativas y Municipios | 416 - Dirección General de Programación y Presupuesto A | 004                     | FAS Municipal y de las Demarcaciones Territoriales del Distrito Federal | 2 - Desarrollo Social | 2 - Vivienda y Servicios a la Comunidad | 7 - Desarrollo Regional | 5 - Fondo de Aperturas para la Infraestructura Social  | Porcentaje de proyectos de contribución directa registrados en la MDS | (Sumatoria de proyectos de contribución directa registrados en la MDS al trimestre correspondiente / Sumatoria de proyectos totales registrados en la MDS al trimestre correspondiente) * 100                 | Actividad           | Trimestral             | Porcentaje         | Gestión     | Educat                   | 0             | 83.84                   | NA         |   |
| siempre                            | Tabasco            | Comalcalco | 33 - Aperturas Federales para Entidades Federativas y Municipios | 416 - Dirección General de Programación y Presupuesto A | 004                     | FAS Municipal y de las Demarcaciones Territoriales del Distrito Federal | 2 - Desarrollo Social | 2 - Vivienda y Servicios a la Comunidad | 7 - Desarrollo Regional | 5 - Fondo de Aperturas para la Infraestructura Social  | Porcentaje de otros proyectos registrados en la MDS                   | (Sumatoria de otros proyectos registrados en la MDS al trimestre correspondiente / Sumatoria de proyectos totales registrados en la MDS al trimestre correspondiente) * 100                                   | Actividad           | Trimestral             | Porcentaje         | Gestión     | Educat                   | 0             | 0                       | NA         |   |
| siempre                            | Tabasco            | Comalcalco | 33 - Aperturas Federales para Entidades Federativas y Municipios | 416 - Dirección General de Programación y Presupuesto A | 004                     | FAS Municipal y de las Demarcaciones Territoriales del Distrito Federal | 2 - Desarrollo Social | 2 - Vivienda y Servicios a la Comunidad | 7 - Desarrollo Regional | 5 - Fondo de Aperturas para la Infraestructura Social  | Porcentaje de proyectos complementarios registrados en la MDS         | (Sumatoria de proyectos complementarios registrados en la MDS al trimestre correspondiente / Sumatoria de proyectos totales registrados en la MDS al trimestre correspondiente) * 100                         | Actividad           | Trimestral             | Porcentaje         | Gestión     | Educat                   | 0             | 48.88                   | NA         |   |



LIC. DAVID DIAZ PROPEZA  
PRESIDENTE MUNICIPAL



LIC. MARIA JENIS VERTIZ VIDA  
DIRECTORA DE FINANZAS

DIRECCION DE FINANZAS  
COMALCALCO, TABASCO



AYUNTAMIENTO CONSTITUCIONAL DE COMALCALCO, TABASCO.

MATRIZ DE INDICADORES FAISM



Informes sobre la Situación Económica, las Finanzas Públicas y la Deuda Pública

Cuarto Trimestre 2017

| DATOS DEL PROGRAMA   |  |  |   |                         |  |                        |            |                      |                     |                                     |
|--|--|--|---|-------------------------|--|------------------------|------------|----------------------|---------------------|-------------------------------------|
| Programa presupuestario  | 1-004 FAIS Municipal y de las Demarcaciones Territoriales del Distrito Federal | Ramo   | 33 Aportaciones Federales para Entidades Federativas y Municipios   | Dependencia del Fondo   | 416 - Dirección General de Programación y Presupuesto A  | Enfoques transversales | Ninguno    |                      |                     |                                     |
| Clasificación Funcional  |  |  |   |                         |  |                        |            |                      |                     |                                     |
| Finalidad  | 2 - Desarrollo Social  | Función 2 - Vivienda y Servicios a la Comunidad                        | Subfunción 7 - Desarrollo Regional  | Actividad Institucional | 5 - Fondo de Aportaciones para la Infraestructura Social |                        |            |                      |                     |                                     |
| RESULTADOS   |  |  |   |                         |  |                        |            |                      |                     |                                     |
| NIVEL  | OBJETIVOS  | Denominación   | Método de cálculo   | Unidad de medida        | Tipo-Dimensión-Frecuencia                                | Meta Programada        |            | AVANCE               |                     | Responsable del Registro del Avance |
|  |  |  |   |                         |  | Anual                  | al periodo | Realizado al periodo | Avance % al periodo |                                     |
| Actividad  | Registro en la Matriz de Inversión para el Desarrollo Social                   | Porcentaje de otros proyectos registrados en la MIDS                   | (Sumatoria de otros proyectos registrados en la MIDS al trimestre correspondiente/Sumatoria de proyectos totales registrados en la MIDS al trimestre correspondiente)*100                   | Porcentaje              | Gestión-Eficacia-Trimestral                              | 0.00                   | 0.00       | 0.00                 | N/A                 | Municipal                           |
| 27-TABASCO   |  |  |   |                         |  | 0.00                   | 0.00       | 0.00                 | N/A                 | Comalcalco                          |
| Actividad  |  | Porcentaje de proyectos Complementarios registrados en la MIDS         | (Sumatoria de proyectos complementarios registrados en la MIDS al trimestre correspondiente/Sumatoria de proyectos totales registrados en la MIDS al trimestre correspondiente)*100         | Porcentaje              | Gestión-Eficacia-Trimestral                              | 0.00                   | 0.00       | 46.96                | N/A                 | Municipal                           |
| 27-TABASCO   |  |  |   |                         |  | 0.00                   | 0.00       | 46.96                | N/A                 | Comalcalco                          |
| Actividad  |  | Porcentaje de proyectos de contribución directa registrados en la MIDS | (Sumatoria de proyectos de contribución directa registrados en la MIDS al trimestre correspondiente/Sumatoria de proyectos totales registrados en la MIDS al trimestre correspondiente)*100 | Porcentaje              | Gestión-Eficacia-Trimestral                              | 0.00                   | 0.00       | 53.04                | N/A                 | Municipal                           |
| 27-TABASCO   |  |  |   |                         |  | 0.00                   | 0.00       | 53.04                | N/A                 | Comalcalco                          |
| Justificación de diferencia de avances con respecto a las metas programadas  |  |  |   |                         |  |                        |            |                      |                     |                                     |
| Indicadores con frecuencia de medición cuatrimestral, semestral, anual o con un periodo mayor de tiempo. Estos indicadores no registraron información ni justificación, debido a que lo harán de conformidad con la frecuencia de medición con la que programaron sus metas. |  |  |   |                         |  |                        |            |                      |                     |                                     |
| Porcentaje de otros proyectos registrados en la MIDS<br>5 - Comalcalco   |  |  |   |                         |  |                        |            |                      |                     |                                     |
| Porcentaje de proyectos Complementarios registrados en la MIDS<br>5 - Comalcalco   |  |  |   |                         |  |                        |            |                      |                     |                                     |
| Porcentaje de proyectos de contribución directa registrados en la MIDS<br>5 - Comalcalco   |  |  |   |                         |  |                        |            |                      |                     |                                     |

AYUNTAMIENTO CONSTITUCIONAL DE COMALCALCO, TABASCO  
MATRIZ DE INDICADORES FORTAMUN



Informes sobre la Situación Económica, las Finanzas Públicas y la Deuda Pública

Cuarto Trimestre 2017

| DATOS DEL PROGRAMA      |   |   |   |                         |   |                        |            |                      |                     |                                     |
|-------------------------|---|---|---|-------------------------|---|------------------------|------------|----------------------|---------------------|-------------------------------------|
| Programa presupuestario | 1-005 FORTAMUN  | Ramo  | 33 Aportaciones Federales para Entidades Federativas y Municipios   | Dependencia del Fondo   | 416 - Dirección General de Programación y Presupuesto A   | Enfoques transversales | Ninguno    |                      |                     |                                     |
| Clasificación Funcional |   |   |   |                         |   |                        |            |                      |                     |                                     |
| Finalidad               | 2 - Desarrollo Social   | Función 2 - Vivienda y Servicios a la Comunidad | Subfunción 7 - Desarrollo Regional  | Actividad Institucional | 6 - Fondo de Aportaciones para el Fortalecimiento de los Municipios y de las Demarcaciones Territoriales del Distrito Federal |                        |            |                      |                     |                                     |
| RESULTADOS              |   |   |   |                         |   |                        |            |                      |                     |                                     |
| NIVEL                   | OBJETIVOS   | Denominación                                    | Método de cálculo   | Unidad de medida        | Tipo-Dimensión-Frecuencia   | Meta Programada        |            | AVANCE               |                     | Responsable del Registro del Avance |
|                         |   |   |   |                         |   | Anual                  | al periodo | Realizado al periodo | Avance % al periodo |                                     |
| Fin                     |   | Indice de Aplicación Prioritaria de Recursos    | ((Gasto ejercido en Obligaciones Financieras + Gasto ejercido en Pago por Derechos de Agua + Gasto ejercido en Seguridad Pública + Gasto ejercido en Inversión) / (Gasto total ejercido del FORTAMUN DF)) * 100 | Porcentaje              | Estratégico-Eficacia-Anual  | 100.00                 | 100.00     | 100.00               | 100.00              | Municipal                           |
| 27-TABASCO              |   |   |   |                         |   | 100.00                 | 100.00     | 100.00               | 100.00              | 5 - Comalcalco                      |
| Actividad               | Aplicación de los recursos federales transferidos a los Recursos municipales y a las demarcaciones territoriales, en los deslindes de gasto establecidos en la Ley de Coordinación Fiscal.          | Indice en el Ejercicio de                       | (Gasto ejercido del FORTAMUN DF por el municipio o demarcación territorial / Monto anual aprobado del FORTAMUN DF al municipio o demarcación territorial)*100   | Porcentaje              | Gestión-Eficacia-Trimestral   | 30.00                  | 30.00      | 100.00               | 333.33              | Municipal                           |
| 27-TABASCO              |   |   |   |                         |   | 30.00                  | 30.00      | 100.00               | 333.33              | 5 - Comalcalco                      |
| Componente              | Recursos federales transferidos a los municipios y a las metas demarcaciones territoriales del Distrito Federal, aplicados en los deslindes de gasto establecidos en la Ley de Coordinación Fiscal. | Porcentaje de avance en las metas               | (Promedio de avance en las metas porcentuales de / Promedio de las metas programadas porcentuales de) * 100   | Porcentaje              | Estratégico-Eficacia-Trimestral   | 100.00                 | 100.00     | 100.00               | 100.00              | Municipal                           |

|            |  |                            |  |      |                                |        |        |        |        |                |
|------------|--|----------------------------|--|------|--------------------------------|--------|--------|--------|--------|----------------|
| 27-TABASCO |  |                            |  |      |                                | 100.00 | 100.00 | 100.00 | 100.00 | 5 - Comalcalco |
| Propósito  | Los municipios y demarcaciones territoriales del Distrito Federal reciben la transferencia de recursos federales para el fortalecimiento de sus finanzas públicas municipales. | las Indices de Dependencia | (Recursos ministrados del FORTAMUN DF al municipio o demarcación territorial / Ingresos propios registrados por el municipio o demarcación territorial del Distrito Federal) | Otra | Estratégico-Eficacia-Semestral | 2.30   | 2.30   | 1.80   | 78.28  | Municipal      |
| 27-TABASCO |  |                            |  |      |                                |        |        |        |        |                |
|            |  |                            |  |      |                                | 2.30   | 2.30   | 1.80   | 78.28  | 5 - Comalcalco |

Justificación de diferencia de avances con respecto a las metas programadas

Indicadores con frecuencia de medición cuatrimestral, semestral, anual o con un periodo mayor de tiempo.

Estos indicadores no registraron información ni justificación, debido a que lo harán de conformidad con la frecuencia de medición con la que programaron sus metas.

Indice de Aplicación Prioritaria de Recursos

5 - Comalcalco

AYUNTAMIENTO CONSTITUCIONAL DE COMALCALCO, TABASCO  
MATRIZ DE INDICADORES FORTAMUN

Informe sobre la Situación Económica,  
las Finanzas Públicas y la Deuda Pública

←Cuarto Trimestre 2017




| DATOS DEL PROGRAMA                 |                |      |    |  |                                    |  |                        |         |
|------------------------------------|----------------|------|----|--|------------------------------------|--|------------------------|---------|
| Programa presupuestario            | 1-005 FORTAMUN | Ramo | 33 | Aportaciones Federales para Entidades Federativas y Municipios | Dependencia coordinadora del Fondo | 416 - Dirección General de Programación y Presupuesto A. | Enfoques transversales | Ninguno |
| Índice en el Ejercicio de Recursos | 5 - Comalcalco |      |    |  |                                    |  |                        |         |
| Porcentaje de avance en las metas  | 5 - Comalcalco |      |    |  |                                    |  |                        |         |
| Índice de Dependencia Financiera   | 5 - Comalcalco |      |    |  |                                    |  |                        |         |

LIC. DAVID DIAZ ORTIZ  
PRESIDENTE MUNICIPAL



LIC. MARIA JESUS MARTINEZ  
DIRECTORA DE FINANZAS





Sistema de Evaluación del Desempeño

# Resumen de la Evaluación

## FAIS

27 - TABASCO

5 - Comalcalco



www.shcp.gob.mx



Sistema de Evaluación del Desempeño

## FAIS

Entidad Federativa

27 - TABASCO

Municipio

5 - Comalcalco

Programa Evaluado

FAIS

Año de la Evaluación

2017

Tipo de Evaluación

Costo (\$)

Consistencia y Resultados

630,000.00

Fuente de Financiamiento

Modalidad de Contratación

R. de la Escala

Adjudicación directa

Evaluador

Nombre del Evaluador

Coordinador de la Evaluación

SECRETARÍA DE HACIENDA Y CRÉDITO PÚBLICO INSTITUCIONAL DE COMALCALCO

Objetivos de la Evaluación

Evaluar la consistencia y orientar los resultados del programa con la finalidad de proveer información que permita mejorar su diseño, gestión y resultados.


Resumen Ejecutivo de la Evaluación



El programa cuenta con un diagnóstico del problema que atiende el programa y cuantifica el problema y su ubicación geográfica. Con base en lo anterior, se concluye que el programa tiene identificado el problema

resolver, caracteriza a su población, objetivo y realiza acciones para conocer su comportamiento. Se efectuó justificación documentada que sustenta el tipo de intervención que el FISM lleva a cabo en la población, objetivo y su vinculación con el Propósito del programa. Se demostró la vinculación entre los objetivos de los ejes y temas del Plan Nacional de Desarrollo vigente con el objetivo sectorial del FISM y la vinculación entre el Programa y los Objetivos del Desarrollo del Milenio. Tanto la población potencial como su objetivo están definidas en documentos oficiales, se dispone del padrón de beneficiarios y se da seguimiento a los apoyos otorgados. Esta información está sistematizada y se depura y actualiza constantemente. Se cuenta también con información socioeconómica de sus beneficiarios.

**Documentos anexos a la Evaluación**

| Tipo              | Nombre                     | Descripción                              |
|-------------------|----------------------------|--|
| Resumen ejecutivo | Resumen Ejecutivo FISM.pdf | EVALUACION DE FONDOS FEDERALES 2017 FISM |

  
  
**LIC. DAVID DIAZ OROPEZA**  
**PRESIDENTE MUNICIPAL**  
**PRESIDENCIA**

  
  
**LIC. MARIA JESUS VERTIZ VIDALES**  
**DIRECTORA DE FINANZAS**  
**DIRECCIÓN DE FINANZAS**  
**COMALCALCO TABASCO**  
**7018-2318**



[www.shcp.gob.mx](http://www.shcp.gob.mx)

3



El Periódico Oficial circula los miércoles y sábados.

Impreso en la Dirección de Talleres Gráficos de la Secretaría de Administración, bajo la Coordinación de la Dirección General de Asuntos Jurídicos de la Secretaría de Gobierno.

Las leyes, decretos y demás disposiciones superiores son obligatorias por el hecho de ser publicadas en este periódico.

Para cualquier aclaración acerca de los documentos publicados en el mismo, favor de dirigirse al inmueble ubicado en la calle Nicolás Bravo Esq. José N. Roviroza # 359, 1° piso zona Centro o a los teléfonos 131-37-32, 312-72-78 de Villahermosa, Tabasco.