



PERIODICO OFICIAL

ORGANO DE DIFUSION OFICIAL DEL GOBIERNO CONSTITUCIONAL DEL ESTADO LIBRE Y SOBERANO DE TABASCO.

PUBLICADO BAJO LA DIRECCION DE LA SECRETARIA DE GOBIERNO Registrado como correspondencia de segunda clase con fecha 17 de agosto de 1926 DGC Núm. 0010826 Características 11282816

Epoca 6a.	Villahermosa, Tabasco	3 DE FEBRERO DE 2018	Suplemento 7869
-----------	-----------------------	----------------------	-----------------

CONTINUACIÓN DE LA PÁG. 250

No - 8816

INFORME SOBRE EL EJERCICIO, DESTINO Y RESULTADOS OBTENIDOS DE LOS RECURSOS FEDERALES TRANSFERIDOS

Por concepto de Aportaciones Federales, Convenios de Coordinación en Materia de Descentralización o Reasignación y Subsidios

(Cifras en pesos y porcentajes)

4to. TRIMESTRE

2017

ENTIDAD FEDERATIVA
TABASCO

Informe con el que la Entidad Federativa, a través de las instituciones ejecutoras, incluyendo municipios, envían a la Secretaría de Gobernación el Informe Público, mediante el sistema electrónico dispuesto por la misma, para reportar la información sobre el ejercicio, destino y resultados obtenidos de los recursos presupuestarios federales transferidos.

SECRETARÍA DE ECONOMÍA | Subsecretaría de Planeación y Control Presupuestal

ESTADO: México

PERIODO: Enero-Diciembre 2017

Entidad Federativa	Título del Proyecto	Clasificación del Proyecto	Objetivo	Subprograma	Programa	Actividad	Descripción de la Actividad	Unidad de Medida	Valor	Valor	Valor	Valor	Valor	Valor	Valor	Valor	Valor	Valor	Valor	Valor
Tlaxcala	Gobierno del Estado	2- PARTIDA	SUBSIDIOS PARA ORGANISMOS DESENERGADOS ESTATALES	11	SUBSIDIOS PARA ORGANISMOS DESENERGADOS ESTATALES	11	INSTITUTO TECNOLÓGICO SUPERIOR DE CIENFES	ESTUDIOS DE VIABILIDAD	1,230,448.37	1,230,448.37	1,230,448.37	1,230,448.37	1,230,448.37	1,230,448.37	1,230,448.37	1,230,448.37	1,230,448.37	1,230,448.37	1,230,448.37	1,230,448.37
							1- GASTO CORRIENTE	1,230,448.37	1,230,448.37	1,230,448.37	1,230,448.37	1,230,448.37	1,230,448.37	1,230,448.37	1,230,448.37	1,230,448.37	1,230,448.37	1,230,448.37	1,230,448.37	1,230,448.37
Tlaxcala	Gobierno del Estado	2- PARTIDA	SUBSIDIOS PARA ORGANISMOS DESENERGADOS ESTATALES	11	SUBSIDIOS PARA ORGANISMOS DESENERGADOS ESTATALES	11	INSTITUTO TECNOLÓGICO SUPERIOR DE CIENFES	ESTUDIOS DE VIABILIDAD	1,230,448.37	1,230,448.37	1,230,448.37	1,230,448.37	1,230,448.37	1,230,448.37	1,230,448.37	1,230,448.37	1,230,448.37	1,230,448.37	1,230,448.37	1,230,448.37
							1- GASTO CORRIENTE	1,230,448.37	1,230,448.37	1,230,448.37	1,230,448.37	1,230,448.37	1,230,448.37	1,230,448.37	1,230,448.37	1,230,448.37	1,230,448.37	1,230,448.37	1,230,448.37	1,230,448.37
Tlaxcala	Gobierno del Estado	2- PARTIDA	SUBSIDIOS PARA ORGANISMOS DESENERGADOS ESTATALES	11	SUBSIDIOS PARA ORGANISMOS DESENERGADOS ESTATALES	11	INSTITUTO TECNOLÓGICO SUPERIOR DE CIENFES	ESTUDIOS DE VIABILIDAD	1,230,448.37	1,230,448.37	1,230,448.37	1,230,448.37	1,230,448.37	1,230,448.37	1,230,448.37	1,230,448.37	1,230,448.37	1,230,448.37	1,230,448.37	1,230,448.37
							1- GASTO CORRIENTE	1,230,448.37	1,230,448.37	1,230,448.37	1,230,448.37	1,230,448.37	1,230,448.37	1,230,448.37	1,230,448.37	1,230,448.37	1,230,448.37	1,230,448.37	1,230,448.37	1,230,448.37
Tlaxcala	Gobierno del Estado	2- PARTIDA	SUBSIDIOS PARA ORGANISMOS DESENERGADOS ESTATALES	11	SUBSIDIOS PARA ORGANISMOS DESENERGADOS ESTATALES	11	INSTITUTO TECNOLÓGICO SUPERIOR DE CIENFES	ESTUDIOS DE VIABILIDAD	1,230,448.37	1,230,448.37	1,230,448.37	1,230,448.37	1,230,448.37	1,230,448.37	1,230,448.37	1,230,448.37	1,230,448.37	1,230,448.37	1,230,448.37	1,230,448.37
							1- GASTO CORRIENTE	1,230,448.37	1,230,448.37	1,230,448.37	1,230,448.37	1,230,448.37	1,230,448.37	1,230,448.37	1,230,448.37	1,230,448.37	1,230,448.37	1,230,448.37	1,230,448.37	1,230,448.37
Tlaxcala	Gobierno del Estado	2- PARTIDA	SUBSIDIOS PARA ORGANISMOS DESENERGADOS ESTATALES	11	SUBSIDIOS PARA ORGANISMOS DESENERGADOS ESTATALES	11	INSTITUTO TECNOLÓGICO SUPERIOR DE CIENFES	ESTUDIOS DE VIABILIDAD	1,230,448.37	1,230,448.37	1,230,448.37	1,230,448.37	1,230,448.37	1,230,448.37	1,230,448.37	1,230,448.37	1,230,448.37	1,230,448.37	1,230,448.37	1,230,448.37
							1- GASTO CORRIENTE	1,230,448.37	1,230,448.37	1,230,448.37	1,230,448.37	1,230,448.37	1,230,448.37	1,230,448.37	1,230,448.37	1,230,448.37	1,230,448.37	1,230,448.37	1,230,448.37	1,230,448.37

[Handwritten signature and initials]

Memoria del Estado de Toluca, en el ejercicio de 2017

PERIODO: Gasto Mensual 2017

Table with multiple columns: Cuenta, Subcuenta, Programa, Entidad, Ejercicio, Partida, Fecha, Descripción, Estado, Valor, etc. It details monthly spending for various government entities like 'SUBSECRETARÍA DE EDUCACIÓN PÚBLICA' and 'INSTITUTO TECNOLÓGICO SUPERIOR DE CENTLA'.

Handwritten signatures and initials at the bottom right of the page.

Entidad	Municipio	Tipo de Ejercicio	Cuenta	Financiamiento	Desempeño	Objetivo	Clase	Programa	Subprograma	Actividad	Proyecto	Financiamiento	Rendimiento	Beneficio	Tipo de Gasto	Tipo de Gasto	Apertura	Asignación	Recurrente (Miles de pesos)	Compras/Contratos	Divulgación	Devengado	Pagado	Periodo DICT	OBSERVACIONES
2-PARTIDA	Gobierno del Estado	2-PARTIDA	201	01	0001	0001	0001	0001	0001	0001	0001	0001	0001	0001	0001	0001	0001	0001	0001	0001	0001	0001	0001	0001	0001
2-PARTIDA	Gobierno del Estado	2-PARTIDA	201	01	0001	0001	0001	0001	0001	0001	0001	0001	0001	0001	0001	0001	0001	0001	0001	0001	0001	0001	0001	0001	0001
2-PARTIDA	Gobierno del Estado	2-PARTIDA	201	01	0001	0001	0001	0001	0001	0001	0001	0001	0001	0001	0001	0001	0001	0001	0001	0001	0001	0001	0001	0001	0001

Handwritten signatures and initials:
 F
 MA
 F

Muestra sobre la Situación Económica de las Unidades (en Miles de Q1)

PARTIDA: 3000

FONDO: Cuentas Especiales

Nombre del Empleado		Descripción de Programa Presupuestal		Cuenta del Ingreso		Cuenta del Gasto		Módulo de Ejecución		Módulo de Presupuesto		Módulo de Presupuesto		Módulo de Presupuesto		Módulo de Presupuesto		Módulo de Presupuesto		Módulo de Presupuesto		Módulo de Presupuesto		Módulo de Presupuesto		Módulo de Presupuesto		Módulo de Presupuesto						
Entidad	Unidad	Programa	Subprograma	Objeto	Subcuenta	Programa	Subprograma	Objeto	Subcuenta	Programa	Subprograma	Objeto	Subcuenta	Programa	Subprograma	Objeto	Subcuenta	Programa	Subprograma	Objeto	Subcuenta	Programa	Subprograma	Objeto	Subcuenta	Programa	Subprograma	Objeto	Subcuenta					
Guatemala	2017	SUBSIDIOS PARA ORGANIZACIONES DE LA COMUNIDAD RURALES	0000	SIN IDENTIFICAR	0000	INSTITUTO TECNOLÓGICO SUPERIOR DE LOS ROS (I.T.S.)	0000	0000	0000	1. GASTO CORRIENTE	134. SERVICIOS DE COMERCIO	0000	0000	0000	0000	0000	0000	0000	0000	0000	0000	0000	0000	0000	0000	0000	0000	0000	0000	0000	0000			
Guatemala	2017	SUBSIDIOS PARA ORGANIZACIONES DE LA COMUNIDAD RURALES	0000	SIN IDENTIFICAR	0000	INSTITUTO TECNOLÓGICO SUPERIOR DE LOS ROS (I.T.S.)	0000	0000	0000	1. GASTO CORRIENTE	134. SERVICIOS DE COMERCIO	0000	0000	0000	0000	0000	0000	0000	0000	0000	0000	0000	0000	0000	0000	0000	0000	0000	0000	0000	0000	0000		
Guatemala	2017	SUBSIDIOS PARA ORGANIZACIONES DE LA COMUNIDAD RURALES	0000	SIN IDENTIFICAR	0000	INSTITUTO TECNOLÓGICO SUPERIOR DE LOS ROS (I.T.S.)	0000	0000	0000	1. GASTO CORRIENTE	134. SERVICIOS DE COMERCIO	0000	0000	0000	0000	0000	0000	0000	0000	0000	0000	0000	0000	0000	0000	0000	0000	0000	0000	0000	0000	0000	0000	
Guatemala	2017	SUBSIDIOS PARA ORGANIZACIONES DE LA COMUNIDAD RURALES	0000	SIN IDENTIFICAR	0000	INSTITUTO TECNOLÓGICO SUPERIOR DE LOS ROS (I.T.S.)	0000	0000	0000	1. GASTO CORRIENTE	134. SERVICIOS DE COMERCIO	0000	0000	0000	0000	0000	0000	0000	0000	0000	0000	0000	0000	0000	0000	0000	0000	0000	0000	0000	0000	0000	0000	0000

MANUAL DE PROCEDIMIENTOS DE LA SECRETARÍA DE EDUCACIÓN PÚBLICA DEL ESTADO DE QUERÉTARO

PERIODO: Cierre Financiero 2017

Entidad	Municipio	Tipos de Partida	Clave de Ingresos	Tipos de Ingresos	Descripción de Ingresos	Clave Programa	Clave Programa	Programa	Dependencia Ejecutora	Rendimiento	Balance	Tipos de Gasto	Partida	Activado	Suplicio	Reversión (Miles)	Compendio	Devengado	Ejecutado	Pagos	Pagos 2017	Observaciones
Manejo Gobierno de la Entidad		2- PARTIDA	2017	SUBSIDIOS-1	EDUCACION PUBLICA	000	000	SIN DESPENSAR	INSTITUTO TECNOLÓGICO SUPERIOR DE LOS ESTADOS UNIDOS MEXICANOS			1-GASTO CORRIENTE	101- PASAJES TERRESTRES *	0.00	5,444.54	5,444.54	5,444.54	5,444.54	5,444.54	5,444.54	0.00	
Manejo Gobierno de la Entidad		2- PARTIDA	2017	SUBSIDIOS-1	EDUCACION PUBLICA	000	000	SIN DESPENSAR	INSTITUTO TECNOLÓGICO SUPERIOR DE LOS ESTADOS UNIDOS MEXICANOS			1-GASTO CORRIENTE	101- VIÁTICOS EN EL PAIS	0.00	7,251.27	7,251.27	7,251.27	7,251.27	7,251.27	7,251.27	0.00	
Manejo Gobierno de la Entidad		2- PARTIDA	2017	SUBSIDIOS-1	EDUCACION PUBLICA	000	000	SIN DESPENSAR	INSTITUTO TECNOLÓGICO SUPERIOR DE LOS ESTADOS UNIDOS MEXICANOS			1-GASTO CORRIENTE	101- OTROS SERVICIOS DE TECNOLOGIA Y SOFTWARE	0.00	14,811.20	14,811.20	14,811.20	14,811.20	14,811.20	14,811.20	0.00	
Manejo Gobierno de la Entidad		2- PARTIDA	2017	SUBSIDIOS-1	EDUCACION PUBLICA	000	000	SIN DESPENSAR	INSTITUTO TECNOLÓGICO SUPERIOR DE LOS ESTADOS UNIDOS MEXICANOS			1-GASTO CORRIENTE	101- GASTOS DE PERSONAL	0.00	21,189.44	21,189.44	21,189.44	21,189.44	21,189.44	21,189.44	0.00	
Manejo Gobierno de la Entidad		2- PARTIDA	2017	SUBSIDIOS-1	EDUCACION PUBLICA	000	000	SIN DESPENSAR	INSTITUTO TECNOLÓGICO SUPERIOR DE LOS ESTADOS UNIDOS MEXICANOS			1-GASTO CORRIENTE	101- COMPROBANTES DE PAGOS	0.00	32,711.20	32,711.20	32,711.20	32,711.20	32,711.20	32,711.20	0.00	
Manejo Gobierno de la Entidad		2- PARTIDA	2017	SUBSIDIOS-1	EDUCACION PUBLICA	000	000	SIN DESPENSAR	INSTITUTO TECNOLÓGICO SUPERIOR DE LOS ESTADOS UNIDOS MEXICANOS			1-GASTO CORRIENTE	101- PRIMA DE SERVICIOS	0.00	4,510.44	4,510.44	4,510.44	4,510.44	4,510.44	4,510.44	0.00	
Manejo Gobierno de la Entidad		2- PARTIDA	2017	SUBSIDIOS-1	EDUCACION PUBLICA	000	000	SIN DESPENSAR	INSTITUTO TECNOLÓGICO SUPERIOR DE LOS ESTADOS UNIDOS MEXICANOS			1-GASTO CORRIENTE	101- IMPUESTO SOBRE RENTAS Y OTROS	0.00	586,234.54	586,234.54	586,234.54	586,234.54	586,234.54	586,234.54	0.00	
Manejo Gobierno de la Entidad		2- PARTIDA	2017	SUBSIDIOS-1	EDUCACION PUBLICA	000	000	SIN DESPENSAR	INSTITUTO TECNOLÓGICO SUPERIOR DE LOS ESTADOS UNIDOS MEXICANOS			1-GASTO CORRIENTE	101- OTROS SERVICIOS	0.00	1,050.00	1,050.00	1,050.00	1,050.00	1,050.00	1,050.00	0.00	
Manejo Gobierno de la Entidad		2- PARTIDA	2017	SUBSIDIOS-1	EDUCACION PUBLICA	000	000	SIN DESPENSAR	INSTITUTO TECNOLÓGICO SUPERIOR DE LOS ESTADOS UNIDOS MEXICANOS			1-GASTO CORRIENTE	101- TRANSFERENCIAS FINANCIERAS A ENTIDADES FEDERATIVAS, ESTATALES Y MUNICIPALES Y NO FINANCIERAS	0.00	0.00	0.00	0.00	0.00	0.00	0.00	0.00	
Manejo Gobierno de la Entidad		2- PARTIDA	2017	SUBSIDIOS-1	EDUCACION PUBLICA	000	000	SIN DESPENSAR	INSTITUTO TECNOLÓGICO SUPERIOR DE LOS ESTADOS UNIDOS MEXICANOS			1-GASTO CORRIENTE	101- SUELDOS BASE DE PERSONAL	12,711,240.00	12,711,240.00	12,711,240.00	12,711,240.00	12,711,240.00	12,711,240.00	12,711,240.00	0.00	
Manejo Gobierno de la Entidad		2- PARTIDA	2017	SUBSIDIOS-1	EDUCACION PUBLICA	000	000	SIN DESPENSAR	INSTITUTO TECNOLÓGICO SUPERIOR DE LOS ESTADOS UNIDOS MEXICANOS			1-GASTO CORRIENTE	101- VIÁTICOS EN EL PAIS	30,323,849.00	30,323,849.00	30,323,849.00	30,323,849.00	30,323,849.00	30,323,849.00	30,323,849.00	0.00	
Manejo Gobierno de la Entidad		2- PARTIDA	2017	SUBSIDIOS-1	EDUCACION PUBLICA	000	000	SIN DESPENSAR	INSTITUTO TECNOLÓGICO SUPERIOR DE LOS ESTADOS UNIDOS MEXICANOS			1-GASTO CORRIENTE	101- PRIMA DE SERVICIOS	1,822,488.29	1,822,488.29	1,822,488.29	1,822,488.29	1,822,488.29	1,822,488.29	1,822,488.29	0.00	


[Handwritten signature]

[Handwritten signature]

ESTADOS FINANCIEROS DE LOS ENTES FISCALIZADOS

ESTADOS DE RESULTADOS

Ente Fiscalizado	Partida	Rubro	Descripción	Programa	Subprograma	Cuenta	Programa Específico	Subprograma Específico	Categoría	Fecha	Cuenta	AÑO DE EJERCICIO					Observaciones	
												Presupuesto	Comprobado	Revisado	Pagos	Saldo		
Gobierno del Estado de México	2- PARTIDA	207	SUBSIDIOS-1	EDUCACION PUBLICA	11	SUBSIDIOS PARA ORGANISMOS DESCENTRALIZADOS ESTATALES	UNOS	SUBSIDIOS PARA ORGANISMOS DESCENTRALIZADOS ESTATALES	11	GASTO CORRIENTE	311	OTROS SUBSIDIOS	700,000.00	632,873.31	632,873.31	632,873.31	632,873.31	
													1,000,000.00	1,000,000.00	1,000,000.00	1,000,000.00	1,000,000.00	
													1,700,000.00	1,632,873.31	1,632,873.31	1,632,873.31	1,632,873.31	
													1,700,000.00	1,632,873.31	1,632,873.31	1,632,873.31	1,632,873.31	
Gobierno del Estado de México	2- PARTIDA	207	SUBSIDIOS-1	EDUCACION PUBLICA	11	SUBSIDIOS PARA ORGANISMOS DESCENTRALIZADOS ESTATALES	UNOS	SUBSIDIOS PARA ORGANISMOS DESCENTRALIZADOS ESTATALES	11	GASTO CORRIENTE	311	OTROS SUBSIDIOS	1,000,000.00	1,000,000.00	1,000,000.00	1,000,000.00	1,000,000.00	
													1,000,000.00	1,000,000.00	1,000,000.00	1,000,000.00	1,000,000.00	
													2,000,000.00	2,000,000.00	2,000,000.00	2,000,000.00	2,000,000.00	
													2,000,000.00	2,000,000.00	2,000,000.00	2,000,000.00	2,000,000.00	
Gobierno del Estado de México	2- PARTIDA	207	SUBSIDIOS-1	EDUCACION PUBLICA	11	SUBSIDIOS PARA ORGANISMOS DESCENTRALIZADOS ESTATALES	UNOS	SUBSIDIOS PARA ORGANISMOS DESCENTRALIZADOS ESTATALES	11	GASTO CORRIENTE	311	OTROS SUBSIDIOS	1,000,000.00	1,000,000.00	1,000,000.00	1,000,000.00	1,000,000.00	
													1,000,000.00	1,000,000.00	1,000,000.00	1,000,000.00	1,000,000.00	
													2,000,000.00	2,000,000.00	2,000,000.00	2,000,000.00	2,000,000.00	
													2,000,000.00	2,000,000.00	2,000,000.00	2,000,000.00	2,000,000.00	



ENTIDAD: Hidalgo		PERIODO: Cuarto Trimestre 2017		DESCRIPCIÓN DE LA ACTIVIDAD		CATEGORÍA		CÓDIGO		CANTIDAD		VALOR		COMENTARIOS		
Entidad	Unidad	Tipología	Clase	Descripción	Clase	Programa	Objetivo	Subprograma	Programa Específico	Dependencia Ejecutora	Subprograma	Modalidad	Valor	Valor	Observaciones	
Hidalgo	Gobierno Estatal	2- PARTIDA	201	EDUCACIÓN PÚBLICA	11	SUBSIDIOS PARA ORGANISMOS DECENTRALIZADOS ESTATALES	000	000	INSTITUTO TECNOLÓGICO SUPERIOR DE VALLARTA TRIMESTRE 2017	VENAFITO	VENAFITO	VENAFITO	1,133,000.00	1,133,000.00	1,133,000.00	NA
Hidalgo	Gobierno Estatal	2- PARTIDA	201	EDUCACIÓN PÚBLICA	11	SUBSIDIOS PARA ORGANISMOS DECENTRALIZADOS ESTATALES	000	000	INSTITUTO TECNOLÓGICO SUPERIOR DE VALLARTA TRIMESTRE 2017	VENAFITO	VENAFITO	VENAFITO	1,133,000.00	1,133,000.00	1,133,000.00	NA
Hidalgo	Gobierno Estatal	2- PARTIDA	201	EDUCACIÓN PÚBLICA	11	SUBSIDIOS PARA ORGANISMOS DECENTRALIZADOS ESTATALES	000	000	INSTITUTO TECNOLÓGICO SUPERIOR DE VALLARTA TRIMESTRE 2017	VENAFITO	VENAFITO	VENAFITO	1,133,000.00	1,133,000.00	1,133,000.00	NA
Hidalgo	Gobierno Estatal	2- PARTIDA	201	EDUCACIÓN PÚBLICA	11	SUBSIDIOS PARA ORGANISMOS DECENTRALIZADOS ESTATALES	000	000	INSTITUTO TECNOLÓGICO SUPERIOR DE VALLARTA TRIMESTRE 2017	VENAFITO	VENAFITO	VENAFITO	1,133,000.00	1,133,000.00	1,133,000.00	NA
Hidalgo	Gobierno Estatal	2- PARTIDA	201	EDUCACIÓN PÚBLICA	11	SUBSIDIOS PARA ORGANISMOS DECENTRALIZADOS ESTATALES	000	000	INSTITUTO TECNOLÓGICO SUPERIOR DE VALLARTA TRIMESTRE 2017	VENAFITO	VENAFITO	VENAFITO	1,133,000.00	1,133,000.00	1,133,000.00	NA
Hidalgo	Gobierno Estatal	2- PARTIDA	201	EDUCACIÓN PÚBLICA	11	SUBSIDIOS PARA ORGANISMOS DECENTRALIZADOS ESTATALES	000	000	INSTITUTO TECNOLÓGICO SUPERIOR DE VALLARTA TRIMESTRE 2017	VENAFITO	VENAFITO	VENAFITO	1,133,000.00	1,133,000.00	1,133,000.00	NA
Hidalgo	Gobierno Estatal	2- PARTIDA	201	EDUCACIÓN PÚBLICA	11	SUBSIDIOS PARA ORGANISMOS DECENTRALIZADOS ESTATALES	000	000	INSTITUTO TECNOLÓGICO SUPERIOR DE VALLARTA TRIMESTRE 2017	VENAFITO	VENAFITO	VENAFITO	1,133,000.00	1,133,000.00	1,133,000.00	NA
Hidalgo	Gobierno Estatal	2- PARTIDA	201	EDUCACIÓN PÚBLICA	11	SUBSIDIOS PARA ORGANISMOS DECENTRALIZADOS ESTATALES	000	000	INSTITUTO TECNOLÓGICO SUPERIOR DE VALLARTA TRIMESTRE 2017	VENAFITO	VENAFITO	VENAFITO	1,133,000.00	1,133,000.00	1,133,000.00	NA
Hidalgo	Gobierno Estatal	2- PARTIDA	201	EDUCACIÓN PÚBLICA	11	SUBSIDIOS PARA ORGANISMOS DECENTRALIZADOS ESTATALES	000	000	INSTITUTO TECNOLÓGICO SUPERIOR DE VALLARTA TRIMESTRE 2017	VENAFITO	VENAFITO	VENAFITO	1,133,000.00	1,133,000.00	1,133,000.00	NA
Hidalgo	Gobierno Estatal	2- PARTIDA	201	EDUCACIÓN PÚBLICA	11	SUBSIDIOS PARA ORGANISMOS DECENTRALIZADOS ESTATALES	000	000	INSTITUTO TECNOLÓGICO SUPERIOR DE VALLARTA TRIMESTRE 2017	VENAFITO	VENAFITO	VENAFITO	1,133,000.00	1,133,000.00	1,133,000.00	NA

Handwritten signature and initials.

ENTIDAD: Tabasco
Unidad: Tabasco

Entidad (Unidad)	Partida	Subpartida	Programa	Subprograma	Organización	Resumen	Reintegro	Modalidad	Aprobación	Beneficiarios	Comprobados	Programa	Modalidad	Unidad	
Tabasco Gobierno de la Entidad	2-PARTIDA	2017	SUBSIDIOS PARA EDUCACION PUBLICA	000	SIN IDENTIFICAR INSTITUTO TECNOLÓGICO SUPERIOR DE YALALA VENTA HID	11 SUBSIDIOS PARA ORGANISMOS DESCENTRALIZADOS ESTATALES			22,500.00	22,500.00	22,500.00	1-GASTO CORRIENTE		22,500.00	
Tabasco Gobierno de la Entidad	3-PARTIDA	2017	SUBSIDIOS PARA EDUCACION PUBLICA	000	SIN IDENTIFICAR INSTITUTO TECNOLÓGICO SUPERIOR DE YALALA VENTA HID	11 SUBSIDIOS PARA ORGANISMOS DESCENTRALIZADOS ESTATALES						1-GASTO CORRIENTE	ACCESORIOS DE EQUIPO DE COMPUTADORA Y MATERIAL PARA INFORMACION		3,314.40
Tabasco Gobierno de la Entidad	2-PARTIDA	2017	SUBSIDIOS PARA EDUCACION PUBLICA	000	SIN IDENTIFICAR INSTITUTO TECNOLÓGICO SUPERIOR DE YALALA VENTA HID	11 SUBSIDIOS PARA ORGANISMOS DESCENTRALIZADOS ESTATALES			2,200.00	2,200.00	2,200.00	1-GASTO CORRIENTE			
Tabasco Gobierno de la Entidad	2-PARTIDA	2017	SUBSIDIOS PARA EDUCACION PUBLICA	000	SIN IDENTIFICAR INSTITUTO TECNOLÓGICO SUPERIOR DE YALALA VENTA HID	11 SUBSIDIOS PARA ORGANISMOS DESCENTRALIZADOS ESTATALES			2,400.00	2,400.00	2,400.00	1-GASTO CORRIENTE	231 SERVICIOS POSTALES Y TELECOMUNICACIONES		2,400.00
Tabasco Gobierno de la Entidad	2-PARTIDA	2017	SUBSIDIOS PARA EDUCACION PUBLICA	000	SIN IDENTIFICAR INSTITUTO TECNOLÓGICO SUPERIOR DE YALALA VENTA HID	11 SUBSIDIOS PARA ORGANISMOS DESCENTRALIZADOS ESTATALES			15,228.40	15,228.40	15,228.40	1-GASTO CORRIENTE	231 SERVICIOS DE TRANSPORTE		15,228.40
Tabasco Gobierno de la Entidad	2-PARTIDA	2017	SUBSIDIOS PARA EDUCACION PUBLICA	000	SIN IDENTIFICAR INSTITUTO TECNOLÓGICO SUPERIOR DE YALALA VENTA HID	11 SUBSIDIOS PARA ORGANISMOS DESCENTRALIZADOS ESTATALES			34,112.20	34,112.20	34,112.20	1-GASTO CORRIENTE	231 SERVICIOS DE ALIMENTACION Y RELACIONADOS		34,112.20
Tabasco Gobierno de la Entidad	2-PARTIDA	2017	SUBSIDIOS PARA EDUCACION PUBLICA	000	SIN IDENTIFICAR INSTITUTO TECNOLÓGICO SUPERIOR DE YALALA VENTA HID	11 SUBSIDIOS PARA ORGANISMOS DESCENTRALIZADOS ESTATALES			0.00	0.00	0.00	1-GASTO CORRIENTE	231 SERVICIOS DE ADMINISTRATIVA, PROCESOS, TECNICO Y DE MANTENIMIENTO DE LA INFORMACION		0.00
Tabasco Gobierno de la Entidad	2-PARTIDA	2017	SUBSIDIOS PARA EDUCACION PUBLICA	000	SIN IDENTIFICAR INSTITUTO TECNOLÓGICO SUPERIOR DE YALALA VENTA HID	11 SUBSIDIOS PARA ORGANISMOS DESCENTRALIZADOS ESTATALES			21,441.00	21,441.00	21,441.00	1-GASTO CORRIENTE	231 SERVICIOS DE CAPACITACION		21,441.00
Tabasco Gobierno de la Entidad	2-PARTIDA	2017	SUBSIDIOS PARA EDUCACION PUBLICA	000	SIN IDENTIFICAR INSTITUTO TECNOLÓGICO SUPERIOR DE YALALA VENTA HID	11 SUBSIDIOS PARA ORGANISMOS DESCENTRALIZADOS ESTATALES			93,231.40	93,231.40	93,231.40	1-GASTO CORRIENTE	231 SERVICIOS DE ADMINISTRATIVO, INSTRUCCION, CULTIVO E IMPRESION		93,231.40
Tabasco Gobierno de la Entidad	2-PARTIDA	2017	SUBSIDIOS PARA EDUCACION PUBLICA	000	SIN IDENTIFICAR INSTITUTO TECNOLÓGICO SUPERIOR DE YALALA VENTA HID	11 SUBSIDIOS PARA ORGANISMOS DESCENTRALIZADOS ESTATALES			10,144.20	10,144.20	10,144.20	1-GASTO CORRIENTE	231 SERVICIOS DE VIGILANCIA		10,144.20
Tabasco Gobierno de la Entidad	2-PARTIDA	2017	SUBSIDIOS PARA EDUCACION PUBLICA	000	SIN IDENTIFICAR INSTITUTO TECNOLÓGICO SUPERIOR DE YALALA VENTA HID	11 SUBSIDIOS PARA ORGANISMOS DESCENTRALIZADOS ESTATALES			79,101.20	79,101.20	79,101.20	1-GASTO CORRIENTE	231 SERVICIOS DE IMPRESION, SERVICIOS TECNICO Y MANTENIMIENTO		79,101.20
Tabasco Gobierno de la Entidad	2-PARTIDA	2017	SUBSIDIOS PARA EDUCACION PUBLICA	000	SIN IDENTIFICAR INSTITUTO TECNOLÓGICO SUPERIOR DE YALALA VENTA HID	11 SUBSIDIOS PARA ORGANISMOS DESCENTRALIZADOS ESTATALES			40,000.00	40,000.00	40,000.00	1-GASTO CORRIENTE	231 SERVICIOS DE MANEJO DE BANCOS		40,000.00

Handwritten signature and initials.

ESTADOS FINANCIEROS CONSOLIDADOS DEL GOBIERNO FEDERAL																			
PERIODO: CUARTO TRIMESTRE 2017																			
Entidad	Tipos de Ingresos	Vigencia	Uso de Recursos	Descripción	Clase	Descripción	Clase	Programa	Dependencia Ejecutora	Reducción	Comprobación	Tipos de Gastos	Activos	Activos	Activos	Activos	Activos	Activos	Activos
Telcel	2- PARTIDA	2017	SUBSIDIOS PARA ORGANISMOS DESCENTRALIZADOS ESTATALES	EDUCACION PUBLICA	U00	SUBSIDIOS PARA ORGANISMOS DESCENTRALIZADOS ESTATALES	U00	SIN IDENTIFICAR	INSTITUTO TECNOLÓGICO SUPERIOR DE VALLARTA TRIMESTRE 2017			1- GASTO CORRIENTE BIENES INTANGIBLES	24,877,881	24,877,881	24,877,881	24,877,881	24,877,881	24,877,881	24,877,881
Telcel	2- PARTIDA	2017	SUBSIDIOS PARA ORGANISMOS DESCENTRALIZADOS ESTATALES	EDUCACION PUBLICA	U00	SUBSIDIOS PARA ORGANISMOS DESCENTRALIZADOS ESTATALES	U00	SIN IDENTIFICAR	INSTITUTO TECNOLÓGICO SUPERIOR DE VALLARTA TRIMESTRE 2017			1- GASTO CORRIENTE BIENES INTANGIBLES	24,877,881	24,877,881	24,877,881	24,877,881	24,877,881	24,877,881	24,877,881
Telcel	2- PARTIDA	2017	SUBSIDIOS PARA ORGANISMOS DESCENTRALIZADOS ESTATALES	EDUCACION PUBLICA	U00	SUBSIDIOS PARA ORGANISMOS DESCENTRALIZADOS ESTATALES	U00	SIN IDENTIFICAR	INSTITUTO TECNOLÓGICO SUPERIOR DE VALLARTA TRIMESTRE 2017			1- GASTO CORRIENTE BIENES INTANGIBLES	24,877,881	24,877,881	24,877,881	24,877,881	24,877,881	24,877,881	24,877,881
Telcel	2- PARTIDA	2017	SUBSIDIOS PARA ORGANISMOS DESCENTRALIZADOS ESTATALES	EDUCACION PUBLICA	U00	SUBSIDIOS PARA ORGANISMOS DESCENTRALIZADOS ESTATALES	U00	SIN IDENTIFICAR	INSTITUTO TECNOLÓGICO SUPERIOR DE VALLARTA TRIMESTRE 2017			1- GASTO CORRIENTE BIENES INTANGIBLES	24,877,881	24,877,881	24,877,881	24,877,881	24,877,881	24,877,881	24,877,881
Telcel	2- PARTIDA	2017	SUBSIDIOS PARA ORGANISMOS DESCENTRALIZADOS ESTATALES	EDUCACION PUBLICA	U00	SUBSIDIOS PARA ORGANISMOS DESCENTRALIZADOS ESTATALES	U00	SIN IDENTIFICAR	INSTITUTO TECNOLÓGICO SUPERIOR DE VALLARTA TRIMESTRE 2017			1- GASTO CORRIENTE BIENES INTANGIBLES	24,877,881	24,877,881	24,877,881	24,877,881	24,877,881	24,877,881	24,877,881
Telcel	2- PARTIDA	2017	SUBSIDIOS PARA ORGANISMOS DESCENTRALIZADOS ESTATALES	EDUCACION PUBLICA	U00	SUBSIDIOS PARA ORGANISMOS DESCENTRALIZADOS ESTATALES	U00	SIN IDENTIFICAR	INSTITUTO TECNOLÓGICO SUPERIOR DE VALLARTA TRIMESTRE 2017			1- GASTO CORRIENTE BIENES INTANGIBLES	24,877,881	24,877,881	24,877,881	24,877,881	24,877,881	24,877,881	24,877,881
Telcel	2- PARTIDA	2017	SUBSIDIOS PARA ORGANISMOS DESCENTRALIZADOS ESTATALES	EDUCACION PUBLICA	U00	SUBSIDIOS PARA ORGANISMOS DESCENTRALIZADOS ESTATALES	U00	SIN IDENTIFICAR	INSTITUTO TECNOLÓGICO SUPERIOR DE VALLARTA TRIMESTRE 2017			1- GASTO CORRIENTE BIENES INTANGIBLES	24,877,881	24,877,881	24,877,881	24,877,881	24,877,881	24,877,881	24,877,881
Telcel	2- PARTIDA	2017	SUBSIDIOS PARA ORGANISMOS DESCENTRALIZADOS ESTATALES	EDUCACION PUBLICA	U00	SUBSIDIOS PARA ORGANISMOS DESCENTRALIZADOS ESTATALES	U00	SIN IDENTIFICAR	INSTITUTO TECNOLÓGICO SUPERIOR DE VALLARTA TRIMESTRE 2017			1- GASTO CORRIENTE BIENES INTANGIBLES	24,877,881	24,877,881	24,877,881	24,877,881	24,877,881	24,877,881	24,877,881
Telcel	2- PARTIDA	2017	SUBSIDIOS PARA ORGANISMOS DESCENTRALIZADOS ESTATALES	EDUCACION PUBLICA	U00	SUBSIDIOS PARA ORGANISMOS DESCENTRALIZADOS ESTATALES	U00	SIN IDENTIFICAR	INSTITUTO TECNOLÓGICO SUPERIOR DE VALLARTA TRIMESTRE 2017			1- GASTO CORRIENTE BIENES INTANGIBLES	24,877,881	24,877,881	24,877,881	24,877,881	24,877,881	24,877,881	24,877,881
Telcel	2- PARTIDA	2017	SUBSIDIOS PARA ORGANISMOS DESCENTRALIZADOS ESTATALES	EDUCACION PUBLICA	U00	SUBSIDIOS PARA ORGANISMOS DESCENTRALIZADOS ESTATALES	U00	SIN IDENTIFICAR	INSTITUTO TECNOLÓGICO SUPERIOR DE VALLARTA TRIMESTRE 2017			1- GASTO CORRIENTE BIENES INTANGIBLES	24,877,881	24,877,881	24,877,881	24,877,881	24,877,881	24,877,881	24,877,881

Handwritten signatures and initials on the right side of the page.

Informe sobre la Situación Económica de los Sectores Productivos de la Cuenta Pública

ENTIDAD: Tabasco

PERIODO: Última semana de 2017

Entidad	Partida	Subpartida	Programa	Objetivo	Clase	Subclase	Financiamiento	Modalidad	Estado	Comprobado	Devengado	Recurso	Observaciones	
Tabasco	Gobierno de la Entidad	2- PARTIDA	11- SUBSECTOR 1	EDUCACIÓN PÚBLICA	11	SUBSECTOR PARA ORGANISMOS DESCENTRALIZADOS ESTATALES	11	11	11	11	11	11	11- GASTO DE CAMBIO DE INMERSIÓN TECNOLÓGICA DE LA INFORMACIÓN	
													11- GASTO DE OTROS MATERIALES Y SERVICIOS ADMINISTRACIÓN	
													11- GASTO DE CAMBIOS DE FOTOCOPIADOR Y DE INMERSIÓN	
	Gobierno de la Entidad	2- PARTIDA	11- SUBSECTOR 1	EDUCACIÓN PÚBLICA	11	SUBSECTOR PARA ORGANISMOS DESCENTRALIZADOS ESTATALES	11	11	11	11	11	11	11	11- GASTO AL PERSONAL CORRIENTE
														11- GASTO AL PERSONAL CORRIENTE
														11- GASTO AL PERSONAL CORRIENTE
	Gobierno de la Entidad	2- PARTIDA	11- SUBSECTOR 1	EDUCACIÓN PÚBLICA	11	SUBSECTOR PARA ORGANISMOS DESCENTRALIZADOS ESTATALES	11	11	11	11	11	11	11	11- GASTO AL PERSONAL CORRIENTE
														11- GASTO AL PERSONAL CORRIENTE
														11- GASTO AL PERSONAL CORRIENTE
	Gobierno de la Entidad	2- PARTIDA	11- SUBSECTOR 1	EDUCACIÓN PÚBLICA	11	SUBSECTOR PARA ORGANISMOS DESCENTRALIZADOS ESTATALES	11	11	11	11	11	11	11	11- GASTO AL PERSONAL CORRIENTE
														11- GASTO AL PERSONAL CORRIENTE
														11- GASTO AL PERSONAL CORRIENTE
	Gobierno de la Entidad	2- PARTIDA	11- SUBSECTOR 1	EDUCACIÓN PÚBLICA	11	SUBSECTOR PARA ORGANISMOS DESCENTRALIZADOS ESTATALES	11	11	11	11	11	11	11	11- GASTO AL PERSONAL CORRIENTE
														11- GASTO AL PERSONAL CORRIENTE
														11- GASTO AL PERSONAL CORRIENTE
Gobierno de la Entidad	2- PARTIDA	11- SUBSECTOR 1	EDUCACIÓN PÚBLICA	11	SUBSECTOR PARA ORGANISMOS DESCENTRALIZADOS ESTATALES	11	11	11	11	11	11	11	11- GASTO AL PERSONAL CORRIENTE	
													11- GASTO AL PERSONAL CORRIENTE	
													11- GASTO AL PERSONAL CORRIENTE	
Gobierno de la Entidad	2- PARTIDA	11- SUBSECTOR 1	EDUCACIÓN PÚBLICA	11	SUBSECTOR PARA ORGANISMOS DESCENTRALIZADOS ESTATALES	11	11	11	11	11	11	11	11- GASTO AL PERSONAL CORRIENTE	
													11- GASTO AL PERSONAL CORRIENTE	
													11- GASTO AL PERSONAL CORRIENTE	
Gobierno de la Entidad	2- PARTIDA	11- SUBSECTOR 1	EDUCACIÓN PÚBLICA	11	SUBSECTOR PARA ORGANISMOS DESCENTRALIZADOS ESTATALES	11	11	11	11	11	11	11	11- GASTO AL PERSONAL CORRIENTE	
													11- GASTO AL PERSONAL CORRIENTE	
													11- GASTO AL PERSONAL CORRIENTE	
Gobierno de la Entidad	2- PARTIDA	11- SUBSECTOR 1	EDUCACIÓN PÚBLICA	11	SUBSECTOR PARA ORGANISMOS DESCENTRALIZADOS ESTATALES	11	11	11	11	11	11	11	11- GASTO AL PERSONAL CORRIENTE	
													11- GASTO AL PERSONAL CORRIENTE	
													11- GASTO AL PERSONAL CORRIENTE	

SECRETARÍA DE ECONOMÍA
Subsecretaría de Planeación y Estadística

FEVERO: Cuba Trimestral 2017

DESCRIPCIÓN DE PROGRAMAS (SUBPROGRAMAS)			AVANCE FINANCIERO		OBSERVACIONES		
Entidad	Municipio	Descripción	Actualizado	Modificado	Completado	Reportado	
Tamaulipas	Gobernador	1.- GASTO CORRIENTE PARA MANUTENCIÓN DEL ESTADO DE TABASCO (1TO. TRIMESTRE - 2017)	0.00	41,940.51	41,940.51	41,940.51	NA
Tamaulipas	Gobernador	2.- GASTO CORRIENTE PARA MANUTENCIÓN DEL ESTADO DE TABASCO (1TO. TRIMESTRE - 2017)	0.00	325,158.50	325,158.50	325,158.50	NA
Tamaulipas	Gobernador	3.- GASTO CORRIENTE PARA MANUTENCIÓN DEL ESTADO DE TABASCO (1TO. TRIMESTRE - 2017)	0.00	5,996.24	5,996.24	5,996.24	NA
Tamaulipas	Gobernador	4.- GASTO CORRIENTE PARA MANUTENCIÓN DEL ESTADO DE TABASCO (1TO. TRIMESTRE - 2017)	0.00	24,621.31	24,621.31	24,621.31	NA
Tamaulipas	Gobernador	5.- GASTO CORRIENTE PARA MANUTENCIÓN DEL ESTADO DE TABASCO (1TO. TRIMESTRE - 2017)	0.00	387.34	387.34	387.34	NA
Tamaulipas	Gobernador	6.- GASTO CORRIENTE PARA MANUTENCIÓN DEL ESTADO DE TABASCO (1TO. TRIMESTRE - 2017)	0.00	24,000.00	24,000.00	24,000.00	NA
Tamaulipas	Gobernador	7.- GASTO CORRIENTE PARA MANUTENCIÓN DEL ESTADO DE TABASCO (1TO. TRIMESTRE - 2017)	0.00	81,717.17	81,717.17	81,717.17	NA
Tamaulipas	Gobernador	8.- GASTO CORRIENTE PARA MANUTENCIÓN DEL ESTADO DE TABASCO (1TO. TRIMESTRE - 2017)	0.00	10,330.50	10,330.50	10,330.50	NA
Tamaulipas	Gobernador	9.- GASTO CORRIENTE PARA MANUTENCIÓN DEL ESTADO DE TABASCO (1TO. TRIMESTRE - 2017)	0.00	4,153.56	4,153.56	4,153.56	NA
Tamaulipas	Gobernador	10.- GASTO CORRIENTE PARA MANUTENCIÓN DEL ESTADO DE TABASCO (1TO. TRIMESTRE - 2017)	0.00	34.00	34.00	34.00	NA
Tamaulipas	Gobernador	11.- GASTO CORRIENTE PARA MANUTENCIÓN DEL ESTADO DE TABASCO (1TO. TRIMESTRE - 2017)	0.00	18,133.35	18,133.35	18,133.35	NA
Tamaulipas	Gobernador	12.- GASTO CORRIENTE PARA MANUTENCIÓN DEL ESTADO DE TABASCO (1TO. TRIMESTRE - 2017)	0.00	302,399.00	302,399.00	302,399.00	NA
Tamaulipas	Gobernador	13.- GASTO CORRIENTE PARA MANUTENCIÓN DEL ESTADO DE TABASCO (1TO. TRIMESTRE - 2017)	0.00	7,886.87	7,886.87	7,886.87	NA
Tamaulipas	Gobernador	14.- GASTO CORRIENTE PARA MANUTENCIÓN DEL ESTADO DE TABASCO (1TO. TRIMESTRE - 2017)	0.00	348,000.00	348,000.00	348,000.00	NA
Tamaulipas	Gobernador	15.- GASTO CORRIENTE PARA MANUTENCIÓN DEL ESTADO DE TABASCO (1TO. TRIMESTRE - 2017)	0.00	2,372.00	2,372.00	2,372.00	NA

[Handwritten signatures and marks]

[Handwritten mark]

Entidad	Unidad	Clave de Cuenta	Programa	Subprograma	Actividad	Objetivo	Indicador	Valor	Fecha	Observaciones
ESTADO DE TABASCO	Gobierno del Estado	2017	SUBSIDIOS PARA ORGANISMOS DECENTRALIZADOS ESTATALES	11	EDUCACION PUBLICA	UNIVERSIDAD INTERCULTURAL DEL ESTADO DE TABASCO	UNIVERSIDAD INTERCULTURAL DEL ESTADO DE TABASCO	1. GASTO CORRIENTE	307 - ARRENDAMIENTO DE ESPACIOS	
								1. GASTO CORRIENTE	307 - ARRENDAMIENTO DE ESPACIOS	
								1. GASTO CORRIENTE	307 - ARRENDAMIENTO DE ESPACIOS	
								1. GASTO CORRIENTE	307 - ARRENDAMIENTO DE ESPACIOS	
								1. GASTO CORRIENTE	307 - ARRENDAMIENTO DE ESPACIOS	
								1. GASTO CORRIENTE	307 - ARRENDAMIENTO DE ESPACIOS	
								1. GASTO CORRIENTE	307 - ARRENDAMIENTO DE ESPACIOS	
								1. GASTO CORRIENTE	307 - ARRENDAMIENTO DE ESPACIOS	
								1. GASTO CORRIENTE	307 - ARRENDAMIENTO DE ESPACIOS	
								1. GASTO CORRIENTE	307 - ARRENDAMIENTO DE ESPACIOS	
								1. GASTO CORRIENTE	307 - ARRENDAMIENTO DE ESPACIOS	
								1. GASTO CORRIENTE	307 - ARRENDAMIENTO DE ESPACIOS	
								1. GASTO CORRIENTE	307 - ARRENDAMIENTO DE ESPACIOS	
								1. GASTO CORRIENTE	307 - ARRENDAMIENTO DE ESPACIOS	
								1. GASTO CORRIENTE	307 - ARRENDAMIENTO DE ESPACIOS	
								1. GASTO CORRIENTE	307 - ARRENDAMIENTO DE ESPACIOS	
								1. GASTO CORRIENTE	307 - ARRENDAMIENTO DE ESPACIOS	
								1. GASTO CORRIENTE	307 - ARRENDAMIENTO DE ESPACIOS	
								1. GASTO CORRIENTE	307 - ARRENDAMIENTO DE ESPACIOS	
								1. GASTO CORRIENTE	307 - ARRENDAMIENTO DE ESPACIOS	

[Handwritten signature and initials]

UNIVERSIDAD NACIONAL AUTÓNOMA DE TAMASCO, SU PERSONAL FACULTAD DE CIENCIAS BÁSICAS

PERIODO: Febrero

PERIODO: Cuatrimestre 2017

Detalle de la Programación Presupuestaria

Partida	Subpartida	Programa	Actividad	Objetivo	Indicador	Unidad	Valor	Partida	Subpartida	Programa	Actividad	Objetivo	Indicador	Unidad	Valor	Partida	Subpartida	Programa	Actividad	Objetivo	Indicador	Unidad	Valor		
1- GASTO CORRIENTE	2- MATERIALES Y SUMINISTROS	1- GASTO CORRIENTE	2- MATERIALES Y SUMINISTROS	1- GASTO CORRIENTE	2- MATERIALES Y SUMINISTROS	1- GASTO CORRIENTE	2- MATERIALES Y SUMINISTROS	1- GASTO CORRIENTE	2- MATERIALES Y SUMINISTROS	1- GASTO CORRIENTE	2- MATERIALES Y SUMINISTROS	1- GASTO CORRIENTE	2- MATERIALES Y SUMINISTROS	1- GASTO CORRIENTE	2- MATERIALES Y SUMINISTROS	1- GASTO CORRIENTE	2- MATERIALES Y SUMINISTROS	1- GASTO CORRIENTE	2- MATERIALES Y SUMINISTROS	1- GASTO CORRIENTE	2- MATERIALES Y SUMINISTROS	1- GASTO CORRIENTE	2- MATERIALES Y SUMINISTROS	1- GASTO CORRIENTE	2- MATERIALES Y SUMINISTROS
1- GASTO CORRIENTE	2- MATERIALES Y SUMINISTROS	1- GASTO CORRIENTE	2- MATERIALES Y SUMINISTROS	1- GASTO CORRIENTE	2- MATERIALES Y SUMINISTROS	1- GASTO CORRIENTE	2- MATERIALES Y SUMINISTROS	1- GASTO CORRIENTE	2- MATERIALES Y SUMINISTROS	1- GASTO CORRIENTE	2- MATERIALES Y SUMINISTROS	1- GASTO CORRIENTE	2- MATERIALES Y SUMINISTROS	1- GASTO CORRIENTE	2- MATERIALES Y SUMINISTROS	1- GASTO CORRIENTE	2- MATERIALES Y SUMINISTROS	1- GASTO CORRIENTE	2- MATERIALES Y SUMINISTROS	1- GASTO CORRIENTE	2- MATERIALES Y SUMINISTROS	1- GASTO CORRIENTE	2- MATERIALES Y SUMINISTROS	1- GASTO CORRIENTE	2- MATERIALES Y SUMINISTROS

Handwritten signature and date: 17/02/2018

Materiales de la Biblioteca Escuelas, en el Presupuesto de la Secretaría de Educación Pública.

Entidad	Presupuesto	Código del Programa	Código de Subprograma	Descripción de la Fuente	Clase del Programa	Clase del Subprograma	Programa	Componente	Dependencia Ejecutora	Plazo	Partida	Año	Modificado	Beneficiarios (Personas)	Comprobación	Operativo	Empiezo	Presupuesto	Observaciones
Tlaxcala	14-11	14-11-01	14-11-01-01	EDUCACIÓN PÚBLICA	11	SUBSIDIOS PARA ORGANISMOS DESCENTRALIZADOS ESTATALES	11-00	11-00-01	UNIVERSIDAD JUÁREZ AUTÓNOMA DE TABASCO CUARTO TRIMESTRE - 2017	11-00-01-01	11-00-01-01-01	2017	0.00	0.00	0.00	0.00	0.00	0.00	
Tlaxcala	14-11	14-11-01	14-11-01-01	EDUCACIÓN PÚBLICA	11	SUBSIDIOS PARA ORGANISMOS DESCENTRALIZADOS ESTATALES	11-00	11-00-01	UNIVERSIDAD JUÁREZ AUTÓNOMA DE TABASCO CUARTO TRIMESTRE - 2017	11-00-01-01	11-00-01-01-01	2017	0.00	0.00	0.00	0.00	0.00	0.00	
Tlaxcala	14-11	14-11-01	14-11-01-01	EDUCACIÓN PÚBLICA	11	SUBSIDIOS PARA ORGANISMOS DESCENTRALIZADOS ESTATALES	11-00	11-00-01	UNIVERSIDAD JUÁREZ AUTÓNOMA DE TABASCO CUARTO TRIMESTRE - 2017	11-00-01-01	11-00-01-01-01	2017	0.00	0.00	0.00	0.00	0.00	0.00	
Tlaxcala	14-11	14-11-01	14-11-01-01	EDUCACIÓN PÚBLICA	11	SUBSIDIOS PARA ORGANISMOS DESCENTRALIZADOS ESTATALES	11-00	11-00-01	UNIVERSIDAD JUÁREZ AUTÓNOMA DE TABASCO CUARTO TRIMESTRE - 2017	11-00-01-01	11-00-01-01-01	2017	0.00	0.00	0.00	0.00	0.00	0.00	
Tlaxcala	14-11	14-11-01	14-11-01-01	EDUCACIÓN PÚBLICA	11	SUBSIDIOS PARA ORGANISMOS DESCENTRALIZADOS ESTATALES	11-00	11-00-01	UNIVERSIDAD JUÁREZ AUTÓNOMA DE TABASCO CUARTO TRIMESTRE - 2017	11-00-01-01	11-00-01-01-01	2017	0.00	0.00	0.00	0.00	0.00	0.00	
Tlaxcala	14-11	14-11-01	14-11-01-01	EDUCACIÓN PÚBLICA	11	SUBSIDIOS PARA ORGANISMOS DESCENTRALIZADOS ESTATALES	11-00	11-00-01	UNIVERSIDAD JUÁREZ AUTÓNOMA DE TABASCO CUARTO TRIMESTRE - 2017	11-00-01-01	11-00-01-01-01	2017	0.00	0.00	0.00	0.00	0.00	0.00	
Tlaxcala	14-11	14-11-01	14-11-01-01	EDUCACIÓN PÚBLICA	11	SUBSIDIOS PARA ORGANISMOS DESCENTRALIZADOS ESTATALES	11-00	11-00-01	UNIVERSIDAD JUÁREZ AUTÓNOMA DE TABASCO CUARTO TRIMESTRE - 2017	11-00-01-01	11-00-01-01-01	2017	0.00	0.00	0.00	0.00	0.00	0.00	
Tlaxcala	14-11	14-11-01	14-11-01-01	EDUCACIÓN PÚBLICA	11	SUBSIDIOS PARA ORGANISMOS DESCENTRALIZADOS ESTATALES	11-00	11-00-01	UNIVERSIDAD JUÁREZ AUTÓNOMA DE TABASCO CUARTO TRIMESTRE - 2017	11-00-01-01	11-00-01-01-01	2017	0.00	0.00	0.00	0.00	0.00	0.00	
Tlaxcala	14-11	14-11-01	14-11-01-01	EDUCACIÓN PÚBLICA	11	SUBSIDIOS PARA ORGANISMOS DESCENTRALIZADOS ESTATALES	11-00	11-00-01	UNIVERSIDAD JUÁREZ AUTÓNOMA DE TABASCO CUARTO TRIMESTRE - 2017	11-00-01-01	11-00-01-01-01	2017	0.00	0.00	0.00	0.00	0.00	0.00	
Tlaxcala	14-11	14-11-01	14-11-01-01	EDUCACIÓN PÚBLICA	11	SUBSIDIOS PARA ORGANISMOS DESCENTRALIZADOS ESTATALES	11-00	11-00-01	UNIVERSIDAD JUÁREZ AUTÓNOMA DE TABASCO CUARTO TRIMESTRE - 2017	11-00-01-01	11-00-01-01-01	2017	0.00	0.00	0.00	0.00	0.00	0.00	
Tlaxcala	14-11	14-11-01	14-11-01-01	EDUCACIÓN PÚBLICA	11	SUBSIDIOS PARA ORGANISMOS DESCENTRALIZADOS ESTATALES	11-00	11-00-01	UNIVERSIDAD JUÁREZ AUTÓNOMA DE TABASCO CUARTO TRIMESTRE - 2017	11-00-01-01	11-00-01-01-01	2017	0.00	0.00	0.00	0.00	0.00	0.00	
Tlaxcala	14-11	14-11-01	14-11-01-01	EDUCACIÓN PÚBLICA	11	SUBSIDIOS PARA ORGANISMOS DESCENTRALIZADOS ESTATALES	11-00	11-00-01	UNIVERSIDAD JUÁREZ AUTÓNOMA DE TABASCO CUARTO TRIMESTRE - 2017	11-00-01-01	11-00-01-01-01	2017	0.00	0.00	0.00	0.00	0.00	0.00	
Tlaxcala	14-11	14-11-01	14-11-01-01	EDUCACIÓN PÚBLICA	11	SUBSIDIOS PARA ORGANISMOS DESCENTRALIZADOS ESTATALES	11-00	11-00-01	UNIVERSIDAD JUÁREZ AUTÓNOMA DE TABASCO CUARTO TRIMESTRE - 2017	11-00-01-01	11-00-01-01-01	2017	0.00	0.00	0.00	0.00	0.00	0.00	
Tlaxcala	14-11	14-11-01	14-11-01-01	EDUCACIÓN PÚBLICA	11	SUBSIDIOS PARA ORGANISMOS DESCENTRALIZADOS ESTATALES	11-00	11-00-01	UNIVERSIDAD JUÁREZ AUTÓNOMA DE TABASCO CUARTO TRIMESTRE - 2017	11-00-01-01	11-00-01-01-01	2017	0.00	0.00	0.00	0.00	0.00	0.00	

[Handwritten signatures and initials]

Informe sobre la Situación Económica de las Fuentes Públicas de Don Pedro de Valdivia, Chile, Trimestre 2017

Entidad	Partida	Subpartida	Cuenta	Subcuenta	Verificación	Programa	Dependencia	Relación	Objeto	Unidad	Medida	Subgrupo	Trimestre	Trimestre	Trimestre	Trimestre
Municipio Gobierno de la Entidad	2- PARTIDA	2017	SUBSIDIOS-1	EDUCACION PUBLICA	11	SUBSIDIOS PARA ORGANISMOS DESCENTRALIZADOS ESTATALES	UNIVERSIDAD JAJAREZ AUTONOMA DE TAMBACO- CUARTO TRIMESTRE- 2017	UNIVERSIDAD JAJAREZ AUTONOMA DE TAMBACO- CUARTO TRIMESTRE- 2017	UNIVERSIDAD JAJAREZ AUTONOMA DE TAMBACO- CUARTO TRIMESTRE- 2017	UNIVERSIDAD JAJAREZ AUTONOMA DE TAMBACO- CUARTO TRIMESTRE- 2017	3,30	3,30	3,30	3,30	3,30	3,30
Municipio Gobierno de la Entidad	1- PARTIDA	2017	SUBSIDIOS-1	EDUCACION PUBLICA	11	SUBSIDIOS PARA ORGANISMOS DESCENTRALIZADOS ESTATALES	UNIVERSIDAD JAJAREZ AUTONOMA DE TAMBACO- CUARTO TRIMESTRE- 2017	UNIVERSIDAD JAJAREZ AUTONOMA DE TAMBACO- CUARTO TRIMESTRE- 2017	UNIVERSIDAD JAJAREZ AUTONOMA DE TAMBACO- CUARTO TRIMESTRE- 2017	4,81	4,81	4,81	4,81	4,81	4,81	4,81
Municipio Gobierno de la Entidad	2- PARTIDA	2017	SUBSIDIOS-1	EDUCACION PUBLICA	11	SUBSIDIOS PARA ORGANISMOS DESCENTRALIZADOS ESTATALES	UNIVERSIDAD JAJAREZ AUTONOMA DE TAMBACO- CUARTO TRIMESTRE- 2017	UNIVERSIDAD JAJAREZ AUTONOMA DE TAMBACO- CUARTO TRIMESTRE- 2017	UNIVERSIDAD JAJAREZ AUTONOMA DE TAMBACO- CUARTO TRIMESTRE- 2017	0,00	0,00	0,00	0,00	0,00	0,00	0,00
Municipio Gobierno de la Entidad	2- PARTIDA	2017	SUBSIDIOS-1	EDUCACION PUBLICA	11	SUBSIDIOS PARA ORGANISMOS DESCENTRALIZADOS ESTATALES	UNIVERSIDAD JAJAREZ AUTONOMA DE TAMBACO- CUARTO TRIMESTRE- 2017	UNIVERSIDAD JAJAREZ AUTONOMA DE TAMBACO- CUARTO TRIMESTRE- 2017	UNIVERSIDAD JAJAREZ AUTONOMA DE TAMBACO- CUARTO TRIMESTRE- 2017	1,23	1,23	1,23	1,23	1,23	1,23	1,23
Municipio Gobierno de la Entidad	2- PARTIDA	2017	SUBSIDIOS-1	EDUCACION PUBLICA	11	SUBSIDIOS PARA ORGANISMOS DESCENTRALIZADOS ESTATALES	UNIVERSIDAD JAJAREZ AUTONOMA DE TAMBACO- CUARTO TRIMESTRE- 2017	UNIVERSIDAD JAJAREZ AUTONOMA DE TAMBACO- CUARTO TRIMESTRE- 2017	UNIVERSIDAD JAJAREZ AUTONOMA DE TAMBACO- CUARTO TRIMESTRE- 2017	1,23	1,23	1,23	1,23	1,23	1,23	1,23
Municipio Gobierno de la Entidad	2- PARTIDA	2017	SUBSIDIOS-1	EDUCACION PUBLICA	11	SUBSIDIOS PARA ORGANISMOS DESCENTRALIZADOS ESTATALES	UNIVERSIDAD JAJAREZ AUTONOMA DE TAMBACO- CUARTO TRIMESTRE- 2017	UNIVERSIDAD JAJAREZ AUTONOMA DE TAMBACO- CUARTO TRIMESTRE- 2017	UNIVERSIDAD JAJAREZ AUTONOMA DE TAMBACO- CUARTO TRIMESTRE- 2017	0,00	0,00	0,00	0,00	0,00	0,00	0,00
Municipio Gobierno de la Entidad	2- PARTIDA	2017	SUBSIDIOS-1	EDUCACION PUBLICA	11	SUBSIDIOS PARA ORGANISMOS DESCENTRALIZADOS ESTATALES	UNIVERSIDAD JAJAREZ AUTONOMA DE TAMBACO- CUARTO TRIMESTRE- 2017	UNIVERSIDAD JAJAREZ AUTONOMA DE TAMBACO- CUARTO TRIMESTRE- 2017	UNIVERSIDAD JAJAREZ AUTONOMA DE TAMBACO- CUARTO TRIMESTRE- 2017	1,23	1,23	1,23	1,23	1,23	1,23	1,23
Municipio Gobierno de la Entidad	2- PARTIDA	2017	SUBSIDIOS-1	EDUCACION PUBLICA	11	SUBSIDIOS PARA ORGANISMOS DESCENTRALIZADOS ESTATALES	UNIVERSIDAD JAJAREZ AUTONOMA DE TAMBACO- CUARTO TRIMESTRE- 2017	UNIVERSIDAD JAJAREZ AUTONOMA DE TAMBACO- CUARTO TRIMESTRE- 2017	UNIVERSIDAD JAJAREZ AUTONOMA DE TAMBACO- CUARTO TRIMESTRE- 2017	1,23	1,23	1,23	1,23	1,23	1,23	1,23
Municipio Gobierno de la Entidad	2- PARTIDA	2017	SUBSIDIOS-1	EDUCACION PUBLICA	11	SUBSIDIOS PARA ORGANISMOS DESCENTRALIZADOS ESTATALES	UNIVERSIDAD JAJAREZ AUTONOMA DE TAMBACO- CUARTO TRIMESTRE- 2017	UNIVERSIDAD JAJAREZ AUTONOMA DE TAMBACO- CUARTO TRIMESTRE- 2017	UNIVERSIDAD JAJAREZ AUTONOMA DE TAMBACO- CUARTO TRIMESTRE- 2017	1,23	1,23	1,23	1,23	1,23	1,23	1,23
Municipio Gobierno de la Entidad	2- PARTIDA	2017	SUBSIDIOS-1	EDUCACION PUBLICA	11	SUBSIDIOS PARA ORGANISMOS DESCENTRALIZADOS ESTATALES	UNIVERSIDAD JAJAREZ AUTONOMA DE TAMBACO- CUARTO TRIMESTRE- 2017	UNIVERSIDAD JAJAREZ AUTONOMA DE TAMBACO- CUARTO TRIMESTRE- 2017	UNIVERSIDAD JAJAREZ AUTONOMA DE TAMBACO- CUARTO TRIMESTRE- 2017	1,23	1,23	1,23	1,23	1,23	1,23	1,23
Municipio Gobierno de la Entidad	2- PARTIDA	2017	SUBSIDIOS-1	EDUCACION PUBLICA	11	SUBSIDIOS PARA ORGANISMOS DESCENTRALIZADOS ESTATALES	UNIVERSIDAD JAJAREZ AUTONOMA DE TAMBACO- CUARTO TRIMESTRE- 2017	UNIVERSIDAD JAJAREZ AUTONOMA DE TAMBACO- CUARTO TRIMESTRE- 2017	UNIVERSIDAD JAJAREZ AUTONOMA DE TAMBACO- CUARTO TRIMESTRE- 2017	1,23	1,23	1,23	1,23	1,23	1,23	1,23

14-

Informe sobre el Estado Económico del Estado de Jalisco al 31 de Diciembre de 2017

Entidad	Partida	Subpartida	Código de Cuenta	Descripción de Cuenta	Programa	Subprograma	Objetivo	Actividad	Modalidad	Beneficiarios	Comprobación	Compromiso	Cancelado	Pagos	Observaciones
Gobierno del Estado	2-PARTIDA	207	11	EDUCACION PUBLICA	UNIVERSIDAD JAZAR	UNIVERSIDAD JAZAR	UNIVERSIDAD JAZAR	UNIVERSIDAD JAZAR	E	31,081.17	31,081.17	31,081.17	31,081.17	31,081.17	
Gobierno del Estado	2-PARTIDA	207	11	EDUCACION PUBLICA	UNIVERSIDAD JAZAR	UNIVERSIDAD JAZAR	UNIVERSIDAD JAZAR	UNIVERSIDAD JAZAR	E	40,000.00	40,000.00	40,000.00	40,000.00	40,000.00	
Gobierno del Estado	2-PARTIDA	207	11	EDUCACION PUBLICA	UNIVERSIDAD JAZAR	UNIVERSIDAD JAZAR	UNIVERSIDAD JAZAR	UNIVERSIDAD JAZAR	E	1,364,822.00	1,364,822.00	1,364,822.00	1,364,822.00	1,364,822.00	
Gobierno del Estado	2-PARTIDA	207	11	EDUCACION PUBLICA	UNIVERSIDAD JAZAR	UNIVERSIDAD JAZAR	UNIVERSIDAD JAZAR	UNIVERSIDAD JAZAR	E	16,000.00	16,000.00	16,000.00	16,000.00	16,000.00	
Gobierno del Estado	2-PARTIDA	207	11	EDUCACION PUBLICA	UNIVERSIDAD JAZAR	UNIVERSIDAD JAZAR	UNIVERSIDAD JAZAR	UNIVERSIDAD JAZAR	E	2,145,543.33	2,145,543.33	2,145,543.33	2,111,465.27	2,111,465.27	
Gobierno del Estado	2-PARTIDA	207	11	EDUCACION PUBLICA	UNIVERSIDAD JAZAR	UNIVERSIDAD JAZAR	UNIVERSIDAD JAZAR	UNIVERSIDAD JAZAR	E	54,178.77	54,178.77	54,178.77	54,178.77	54,178.77	
Gobierno del Estado	2-PARTIDA	207	11	EDUCACION PUBLICA	UNIVERSIDAD JAZAR	UNIVERSIDAD JAZAR	UNIVERSIDAD JAZAR	UNIVERSIDAD JAZAR	E	11,460,073.29	11,460,073.29	11,460,073.29	11,460,073.29	11,460,073.29	
Gobierno del Estado	2-PARTIDA	207	11	EDUCACION PUBLICA	UNIVERSIDAD JAZAR	UNIVERSIDAD JAZAR	UNIVERSIDAD JAZAR	UNIVERSIDAD JAZAR	E	1,006,851.58	1,006,851.58	1,006,851.58	1,006,851.58	1,006,851.58	
Gobierno del Estado	2-PARTIDA	207	11	EDUCACION PUBLICA	UNIVERSIDAD JAZAR	UNIVERSIDAD JAZAR	UNIVERSIDAD JAZAR	UNIVERSIDAD JAZAR	E	1,111,062.00	1,111,062.00	1,111,062.00	1,111,062.00	1,111,062.00	
Gobierno del Estado	2-PARTIDA	207	11	EDUCACION PUBLICA	UNIVERSIDAD JAZAR	UNIVERSIDAD JAZAR	UNIVERSIDAD JAZAR	UNIVERSIDAD JAZAR	E	1,009,175.26	1,009,175.26	1,009,175.26	1,009,175.26	1,009,175.26	
Gobierno del Estado	2-PARTIDA	207	11	EDUCACION PUBLICA	UNIVERSIDAD JAZAR	UNIVERSIDAD JAZAR	UNIVERSIDAD JAZAR	UNIVERSIDAD JAZAR	E	1,003,328.12	1,003,328.12	1,003,328.12	1,003,328.12	1,003,328.12	
Gobierno del Estado	2-PARTIDA	207	11	EDUCACION PUBLICA	UNIVERSIDAD JAZAR	UNIVERSIDAD JAZAR	UNIVERSIDAD JAZAR	UNIVERSIDAD JAZAR	E	348,843.34	348,843.34	348,843.34	348,843.34	348,843.34	
Gobierno del Estado	2-PARTIDA	207	11	EDUCACION PUBLICA	UNIVERSIDAD JAZAR	UNIVERSIDAD JAZAR	UNIVERSIDAD JAZAR	UNIVERSIDAD JAZAR	E	81,656,061.27	81,656,061.27	81,656,061.27	81,656,061.27	81,656,061.27	
Gobierno del Estado	2-PARTIDA	207	11	EDUCACION PUBLICA	UNIVERSIDAD JAZAR	UNIVERSIDAD JAZAR	UNIVERSIDAD JAZAR	UNIVERSIDAD JAZAR	E	318,841.11	318,841.11	318,841.11	318,841.11	318,841.11	
Gobierno del Estado	2-PARTIDA	207	11	EDUCACION PUBLICA	UNIVERSIDAD JAZAR	UNIVERSIDAD JAZAR	UNIVERSIDAD JAZAR	UNIVERSIDAD JAZAR	E	811,366.94	811,366.94	811,366.94	811,366.94	811,366.94	

[Handwritten signature and initials]

Informe sobre el Estado Económico del Sector Público en 2017

Entidad	Año	Tipología	Unidad	Descripción	Clave	Organismo	Programa	Objetivo	Indicador	Dependencia	Periodo	Subgrupo	Tipología	Detalle	Aplicación	Medios	Financiamiento	Demanda	Compras	Pagos	Observaciones	
Tlaxcala	2017	2-PARTIDA	11	SUBSIDIOS PARA ORGANISMOS DESCENTRALIZADOS ESTATALES	11	SUBSIDIOS PARA ORGANISMOS DESCENTRALIZADOS ESTATALES	1001	SUBSIDIOS PARA ORGANISMOS DESCENTRALIZADOS ESTATALES	1	UNIVERSIDAD JÁZAREZ	TRIMESTRE - CUARTO TRIMESTRE - 2017			1. GASTO CORRIENTE	0.00	2,241,200.00	2,241,200.00	1,826,113.72	415,086.28	415,086.28	1,826,113.72	
Tlaxcala	2017	2-PARTIDA	11	SUBSIDIOS PARA ORGANISMOS DESCENTRALIZADOS ESTATALES	11	SUBSIDIOS PARA ORGANISMOS DESCENTRALIZADOS ESTATALES	1002	SUBSIDIOS PARA ORGANISMOS DESCENTRALIZADOS ESTATALES	1	UNIVERSIDAD JÁZAREZ	TRIMESTRE - CUARTO TRIMESTRE - 2017			1. GASTO CORRIENTE	0.00	2,241,200.00	2,241,200.00	1,826,113.72	415,086.28	415,086.28	1,826,113.72	
Tlaxcala	2017	2-PARTIDA	11	SUBSIDIOS PARA ORGANISMOS DESCENTRALIZADOS ESTATALES	11	SUBSIDIOS PARA ORGANISMOS DESCENTRALIZADOS ESTATALES	1003	SUBSIDIOS PARA ORGANISMOS DESCENTRALIZADOS ESTATALES	1	UNIVERSIDAD JÁZAREZ	TRIMESTRE - CUARTO TRIMESTRE - 2017			1. GASTO CORRIENTE	0.00	2,241,200.00	2,241,200.00	1,826,113.72	415,086.28	415,086.28	1,826,113.72	
Tlaxcala	2017	2-PARTIDA	11	SUBSIDIOS PARA ORGANISMOS DESCENTRALIZADOS ESTATALES	11	SUBSIDIOS PARA ORGANISMOS DESCENTRALIZADOS ESTATALES	1004	SUBSIDIOS PARA ORGANISMOS DESCENTRALIZADOS ESTATALES	1	UNIVERSIDAD JÁZAREZ	TRIMESTRE - CUARTO TRIMESTRE - 2017			1. GASTO CORRIENTE	0.00	2,241,200.00	2,241,200.00	1,826,113.72	415,086.28	415,086.28	1,826,113.72	
Tlaxcala	2017	2-PARTIDA	11	SUBSIDIOS PARA ORGANISMOS DESCENTRALIZADOS ESTATALES	11	SUBSIDIOS PARA ORGANISMOS DESCENTRALIZADOS ESTATALES	1005	SUBSIDIOS PARA ORGANISMOS DESCENTRALIZADOS ESTATALES	1	UNIVERSIDAD JÁZAREZ	TRIMESTRE - CUARTO TRIMESTRE - 2017			1. GASTO CORRIENTE	0.00	2,241,200.00	2,241,200.00	1,826,113.72	415,086.28	415,086.28	1,826,113.72	
Tlaxcala	2017	2-PARTIDA	11	SUBSIDIOS PARA ORGANISMOS DESCENTRALIZADOS ESTATALES	11	SUBSIDIOS PARA ORGANISMOS DESCENTRALIZADOS ESTATALES	1006	SUBSIDIOS PARA ORGANISMOS DESCENTRALIZADOS ESTATALES	1	UNIVERSIDAD JÁZAREZ	TRIMESTRE - CUARTO TRIMESTRE - 2017			1. GASTO CORRIENTE	0.00	2,241,200.00	2,241,200.00	1,826,113.72	415,086.28	415,086.28	1,826,113.72	
Tlaxcala	2017	2-PARTIDA	11	SUBSIDIOS PARA ORGANISMOS DESCENTRALIZADOS ESTATALES	11	SUBSIDIOS PARA ORGANISMOS DESCENTRALIZADOS ESTATALES	1007	SUBSIDIOS PARA ORGANISMOS DESCENTRALIZADOS ESTATALES	1	UNIVERSIDAD JÁZAREZ	TRIMESTRE - CUARTO TRIMESTRE - 2017			1. GASTO CORRIENTE	0.00	2,241,200.00	2,241,200.00	1,826,113.72	415,086.28	415,086.28	1,826,113.72	
Tlaxcala	2017	2-PARTIDA	11	SUBSIDIOS PARA ORGANISMOS DESCENTRALIZADOS ESTATALES	11	SUBSIDIOS PARA ORGANISMOS DESCENTRALIZADOS ESTATALES	1008	SUBSIDIOS PARA ORGANISMOS DESCENTRALIZADOS ESTATALES	1	UNIVERSIDAD JÁZAREZ	TRIMESTRE - CUARTO TRIMESTRE - 2017			1. GASTO CORRIENTE	0.00	2,241,200.00	2,241,200.00	1,826,113.72	415,086.28	415,086.28	1,826,113.72	
Tlaxcala	2017	2-PARTIDA	11	SUBSIDIOS PARA ORGANISMOS DESCENTRALIZADOS ESTATALES	11	SUBSIDIOS PARA ORGANISMOS DESCENTRALIZADOS ESTATALES	1009	SUBSIDIOS PARA ORGANISMOS DESCENTRALIZADOS ESTATALES	1	UNIVERSIDAD JÁZAREZ	TRIMESTRE - CUARTO TRIMESTRE - 2017			1. GASTO CORRIENTE	0.00	2,241,200.00	2,241,200.00	1,826,113.72	415,086.28	415,086.28	1,826,113.72	
Tlaxcala	2017	2-PARTIDA	11	SUBSIDIOS PARA ORGANISMOS DESCENTRALIZADOS ESTATALES	11	SUBSIDIOS PARA ORGANISMOS DESCENTRALIZADOS ESTATALES	1010	SUBSIDIOS PARA ORGANISMOS DESCENTRALIZADOS ESTATALES	1	UNIVERSIDAD JÁZAREZ	TRIMESTRE - CUARTO TRIMESTRE - 2017			1. GASTO CORRIENTE	0.00	2,241,200.00	2,241,200.00	1,826,113.72	415,086.28	415,086.28	1,826,113.72	

Entidad	Subprograma	Programa	Objeto de Inversión (Clave)	Actividad	Partida	Cuenta de Gasto	Ejecución de Gastos (Presupuesto)		Observaciones
							Cantidad Autorizada	Cantidad Ejecutada	
Estado de México	21-EDUCACION	2101-EDUCACION PUBLICA	210103-SUBSIDIOS PARA ORGANISMOS DESCENTRALIZADOS ESTATALES	21010301-SUBSIDIOS PARA ORGANISMOS DESCENTRALIZADOS ESTATALES	11-OTROS	11-OTROS	103,846.38	103,846.38	103,846.38
Estado de México	21-EDUCACION	2101-EDUCACION PUBLICA	210103-SUBSIDIOS PARA ORGANISMOS DESCENTRALIZADOS ESTATALES	21010301-SUBSIDIOS PARA ORGANISMOS DESCENTRALIZADOS ESTATALES	11-OTROS	11-OTROS	446,813.00	446,813.00	446,813.00
Estado de México	21-EDUCACION	2101-EDUCACION PUBLICA	210103-SUBSIDIOS PARA ORGANISMOS DESCENTRALIZADOS ESTATALES	21010301-SUBSIDIOS PARA ORGANISMOS DESCENTRALIZADOS ESTATALES	11-OTROS	11-OTROS	2,473.00	2,473.00	2,473.00
Estado de México	21-EDUCACION	2101-EDUCACION PUBLICA	210103-SUBSIDIOS PARA ORGANISMOS DESCENTRALIZADOS ESTATALES	21010301-SUBSIDIOS PARA ORGANISMOS DESCENTRALIZADOS ESTATALES	11-OTROS	11-OTROS	10,858.00	10,858.00	10,858.00
Estado de México	21-EDUCACION	2101-EDUCACION PUBLICA	210103-SUBSIDIOS PARA ORGANISMOS DESCENTRALIZADOS ESTATALES	21010301-SUBSIDIOS PARA ORGANISMOS DESCENTRALIZADOS ESTATALES	11-OTROS	11-OTROS	8,632.00	8,632.00	8,632.00
Estado de México	21-EDUCACION	2101-EDUCACION PUBLICA	210103-SUBSIDIOS PARA ORGANISMOS DESCENTRALIZADOS ESTATALES	21010301-SUBSIDIOS PARA ORGANISMOS DESCENTRALIZADOS ESTATALES	11-OTROS	11-OTROS	19,902.49	19,902.49	19,902.49
Estado de México	21-EDUCACION	2101-EDUCACION PUBLICA	210103-SUBSIDIOS PARA ORGANISMOS DESCENTRALIZADOS ESTATALES	21010301-SUBSIDIOS PARA ORGANISMOS DESCENTRALIZADOS ESTATALES	11-OTROS	11-OTROS	14,333.14	14,333.14	14,333.14
Estado de México	21-EDUCACION	2101-EDUCACION PUBLICA	210103-SUBSIDIOS PARA ORGANISMOS DESCENTRALIZADOS ESTATALES	21010301-SUBSIDIOS PARA ORGANISMOS DESCENTRALIZADOS ESTATALES	11-OTROS	11-OTROS	18,638.16	18,638.16	18,638.16
Estado de México	21-EDUCACION	2101-EDUCACION PUBLICA	210103-SUBSIDIOS PARA ORGANISMOS DESCENTRALIZADOS ESTATALES	21010301-SUBSIDIOS PARA ORGANISMOS DESCENTRALIZADOS ESTATALES	11-OTROS	11-OTROS	27,447.25	27,447.25	27,447.25
Estado de México	21-EDUCACION	2101-EDUCACION PUBLICA	210103-SUBSIDIOS PARA ORGANISMOS DESCENTRALIZADOS ESTATALES	21010301-SUBSIDIOS PARA ORGANISMOS DESCENTRALIZADOS ESTATALES	11-OTROS	11-OTROS	21,511.28	21,511.28	21,511.28
Estado de México	21-EDUCACION	2101-EDUCACION PUBLICA	210103-SUBSIDIOS PARA ORGANISMOS DESCENTRALIZADOS ESTATALES	21010301-SUBSIDIOS PARA ORGANISMOS DESCENTRALIZADOS ESTATALES	11-OTROS	11-OTROS	53,844.78	53,844.78	53,844.78
Estado de México	21-EDUCACION	2101-EDUCACION PUBLICA	210103-SUBSIDIOS PARA ORGANISMOS DESCENTRALIZADOS ESTATALES	21010301-SUBSIDIOS PARA ORGANISMOS DESCENTRALIZADOS ESTATALES	11-OTROS	11-OTROS	8,900.00	8,900.00	8,900.00
Estado de México	21-EDUCACION	2101-EDUCACION PUBLICA	210103-SUBSIDIOS PARA ORGANISMOS DESCENTRALIZADOS ESTATALES	21010301-SUBSIDIOS PARA ORGANISMOS DESCENTRALIZADOS ESTATALES	11-OTROS	11-OTROS	11,580.00	11,580.00	11,580.00
Estado de México	21-EDUCACION	2101-EDUCACION PUBLICA	210103-SUBSIDIOS PARA ORGANISMOS DESCENTRALIZADOS ESTATALES	21010301-SUBSIDIOS PARA ORGANISMOS DESCENTRALIZADOS ESTATALES	11-OTROS	11-OTROS	4,500.00	4,500.00	4,500.00

Handwritten signature and initials on the right side of the page.

Ministerio de Educación, Ciencia y Tecnología, la Dirección Ejecutiva de Planeación y el Poder Judicial.

ENTIDAD FINANCIERA

Unidad Ejecutora	Tipo de Registro	Fecha de Ejecución	Tipo de Recurso	Descripción	Destinatarios del Programa		Clase de Programa	Dependencia Ejecutiva	Resolución	Rubro	Tipo de Gasto	Partida	Asignación	Avance Financiero				Reservados			
					Quiénes	Dónde								Comprobado	Reservado	Comprometido	Demorado		Pagado	Pagado SDC	
Ministerio de Educación, Ciencia y Tecnología	2- PARTIDA	2017	SUBSIDIOS PARA ORGANISMOS DECENTRALIZADOS ESTATALES	EDUCACIÓN PÚBLICA	UNIVERSIDAD JAMES GARCÉS CUARTO TRIMESTRE 2017	UNIVERSIDAD JAMES GARCÉS CUARTO TRIMESTRE 2017	UNIVERSIDAD JAMES GARCÉS CUARTO TRIMESTRE 2017	UNIVERSIDAD JAMES GARCÉS CUARTO TRIMESTRE 2017	UNIVERSIDAD JAMES GARCÉS CUARTO TRIMESTRE 2017	UNIVERSIDAD JAMES GARCÉS CUARTO TRIMESTRE 2017	UNIVERSIDAD JAMES GARCÉS CUARTO TRIMESTRE 2017	UNIVERSIDAD JAMES GARCÉS CUARTO TRIMESTRE 2017	UNIVERSIDAD JAMES GARCÉS CUARTO TRIMESTRE 2017	UNIVERSIDAD JAMES GARCÉS CUARTO TRIMESTRE 2017	UNIVERSIDAD JAMES GARCÉS CUARTO TRIMESTRE 2017	UNIVERSIDAD JAMES GARCÉS CUARTO TRIMESTRE 2017	UNIVERSIDAD JAMES GARCÉS CUARTO TRIMESTRE 2017	UNIVERSIDAD JAMES GARCÉS CUARTO TRIMESTRE 2017	UNIVERSIDAD JAMES GARCÉS CUARTO TRIMESTRE 2017	UNIVERSIDAD JAMES GARCÉS CUARTO TRIMESTRE 2017	UNIVERSIDAD JAMES GARCÉS CUARTO TRIMESTRE 2017
Ministerio de Educación, Ciencia y Tecnología	2- PARTIDA	2017	SUBSIDIOS PARA ORGANISMOS DECENTRALIZADOS ESTATALES	EDUCACIÓN PÚBLICA	UNIVERSIDAD JAMES GARCÉS CUARTO TRIMESTRE 2017	UNIVERSIDAD JAMES GARCÉS CUARTO TRIMESTRE 2017	UNIVERSIDAD JAMES GARCÉS CUARTO TRIMESTRE 2017	UNIVERSIDAD JAMES GARCÉS CUARTO TRIMESTRE 2017	UNIVERSIDAD JAMES GARCÉS CUARTO TRIMESTRE 2017	UNIVERSIDAD JAMES GARCÉS CUARTO TRIMESTRE 2017	UNIVERSIDAD JAMES GARCÉS CUARTO TRIMESTRE 2017	UNIVERSIDAD JAMES GARCÉS CUARTO TRIMESTRE 2017	UNIVERSIDAD JAMES GARCÉS CUARTO TRIMESTRE 2017	UNIVERSIDAD JAMES GARCÉS CUARTO TRIMESTRE 2017	UNIVERSIDAD JAMES GARCÉS CUARTO TRIMESTRE 2017	UNIVERSIDAD JAMES GARCÉS CUARTO TRIMESTRE 2017	UNIVERSIDAD JAMES GARCÉS CUARTO TRIMESTRE 2017	UNIVERSIDAD JAMES GARCÉS CUARTO TRIMESTRE 2017	UNIVERSIDAD JAMES GARCÉS CUARTO TRIMESTRE 2017	UNIVERSIDAD JAMES GARCÉS CUARTO TRIMESTRE 2017	UNIVERSIDAD JAMES GARCÉS CUARTO TRIMESTRE 2017
Ministerio de Educación, Ciencia y Tecnología	2- PARTIDA	2017	SUBSIDIOS PARA ORGANISMOS DECENTRALIZADOS ESTATALES	EDUCACIÓN PÚBLICA	UNIVERSIDAD JAMES GARCÉS CUARTO TRIMESTRE 2017	UNIVERSIDAD JAMES GARCÉS CUARTO TRIMESTRE 2017	UNIVERSIDAD JAMES GARCÉS CUARTO TRIMESTRE 2017	UNIVERSIDAD JAMES GARCÉS CUARTO TRIMESTRE 2017	UNIVERSIDAD JAMES GARCÉS CUARTO TRIMESTRE 2017	UNIVERSIDAD JAMES GARCÉS CUARTO TRIMESTRE 2017	UNIVERSIDAD JAMES GARCÉS CUARTO TRIMESTRE 2017	UNIVERSIDAD JAMES GARCÉS CUARTO TRIMESTRE 2017	UNIVERSIDAD JAMES GARCÉS CUARTO TRIMESTRE 2017	UNIVERSIDAD JAMES GARCÉS CUARTO TRIMESTRE 2017	UNIVERSIDAD JAMES GARCÉS CUARTO TRIMESTRE 2017	UNIVERSIDAD JAMES GARCÉS CUARTO TRIMESTRE 2017	UNIVERSIDAD JAMES GARCÉS CUARTO TRIMESTRE 2017	UNIVERSIDAD JAMES GARCÉS CUARTO TRIMESTRE 2017	UNIVERSIDAD JAMES GARCÉS CUARTO TRIMESTRE 2017	UNIVERSIDAD JAMES GARCÉS CUARTO TRIMESTRE 2017	UNIVERSIDAD JAMES GARCÉS CUARTO TRIMESTRE 2017
Ministerio de Educación, Ciencia y Tecnología	2- PARTIDA	2017	SUBSIDIOS PARA ORGANISMOS DECENTRALIZADOS ESTATALES	EDUCACIÓN PÚBLICA	UNIVERSIDAD JAMES GARCÉS CUARTO TRIMESTRE 2017	UNIVERSIDAD JAMES GARCÉS CUARTO TRIMESTRE 2017	UNIVERSIDAD JAMES GARCÉS CUARTO TRIMESTRE 2017	UNIVERSIDAD JAMES GARCÉS CUARTO TRIMESTRE 2017	UNIVERSIDAD JAMES GARCÉS CUARTO TRIMESTRE 2017	UNIVERSIDAD JAMES GARCÉS CUARTO TRIMESTRE 2017	UNIVERSIDAD JAMES GARCÉS CUARTO TRIMESTRE 2017	UNIVERSIDAD JAMES GARCÉS CUARTO TRIMESTRE 2017	UNIVERSIDAD JAMES GARCÉS CUARTO TRIMESTRE 2017	UNIVERSIDAD JAMES GARCÉS CUARTO TRIMESTRE 2017	UNIVERSIDAD JAMES GARCÉS CUARTO TRIMESTRE 2017	UNIVERSIDAD JAMES GARCÉS CUARTO TRIMESTRE 2017	UNIVERSIDAD JAMES GARCÉS CUARTO TRIMESTRE 2017	UNIVERSIDAD JAMES GARCÉS CUARTO TRIMESTRE 2017	UNIVERSIDAD JAMES GARCÉS CUARTO TRIMESTRE 2017	UNIVERSIDAD JAMES GARCÉS CUARTO TRIMESTRE 2017	UNIVERSIDAD JAMES GARCÉS CUARTO TRIMESTRE 2017

[Handwritten signatures and initials]


SECRETARÍA DE ECONOMÍA
ESTADOS UNIDOS MEXICANOS

Table with 23 columns: Entidad, Municipio, Tipo de Registro, Fecha de Registro, Descripción de la Asignación, Programa, Subprograma, Proyecto, Cuenta, Tipo de Gasto, Partida, Subpartida, Modificado, Necesario, Comprometido, Ejecutado, Pagado, Observaciones. The table lists various budgetary items for the Secretaría de Educación Pública across different states and municipalities.

Handwritten signatures and initials are present at the bottom right of the page, including a large signature that appears to be 'A.' and several smaller initials.

SECRETARÍA DE EDUCACIÓN PÚBLICA - PERIODO CUARTO TRIMESTRE 2017

Entidad	Municipio	Tipos de Registro	Clasificación	Partida	Descripción de Programa Presupuestario	Programa	Componente	Subcomponente	Actividad	Partida	Fecha	Ambito	Beneficiarios	Revisados	Comprobados	Devoluções	Spes	Spes	Observaciones	
Tlaxcala	Gobernador	2- PARTICIPACIONES	2017	SUBSIDIOS-1	EDUCACION PUBLICA	LOS	SIN IDENTIFICAR	UNIVERSIDAD POPULAR DE LA ENTIDAD DE TOLUCA	1- GASTO POR BIENES PERSONALES	10-1-10-01-00-00-000	01/01/2017	00	01	01	01	01	01	01		
Tlaxcala	Gobernador	2- PARTICIPACIONES	2017	SUBSIDIOS-1	EDUCACION PUBLICA	LOS	SIN IDENTIFICAR	UNIVERSIDAD POPULAR DE LA ENTIDAD DE TOLUCA	1- GASTO POR BIENES PERSONALES	10-1-10-01-00-00-000	01/01/2017	00	01	01	01	01	01	01	01	
Tlaxcala	Gobernador	2- PARTICIPACIONES	2017	SUBSIDIOS-1	EDUCACION PUBLICA	LOS	SIN IDENTIFICAR	UNIVERSIDAD POPULAR DE LA ENTIDAD DE TOLUCA	1- GASTO POR BIENES PERSONALES	10-1-10-01-00-00-000	01/01/2017	00	01	01	01	01	01	01	01	
Tlaxcala	Gobernador	2- PARTICIPACIONES	2017	SUBSIDIOS-1	EDUCACION PUBLICA	LOS	SIN IDENTIFICAR	UNIVERSIDAD POPULAR DE LA ENTIDAD DE TOLUCA	1- GASTO POR BIENES PERSONALES	10-1-10-01-00-00-000	01/01/2017	00	01	01	01	01	01	01	01	
Tlaxcala	Gobernador	2- PARTICIPACIONES	2017	SUBSIDIOS-1	EDUCACION PUBLICA	LOS	SIN IDENTIFICAR	UNIVERSIDAD POPULAR DE LA ENTIDAD DE TOLUCA	1- GASTO POR BIENES PERSONALES	10-1-10-01-00-00-000	01/01/2017	00	01	01	01	01	01	01	01	
Tlaxcala	Gobernador	2- PARTICIPACIONES	2017	SUBSIDIOS-1	EDUCACION PUBLICA	LOS	SIN IDENTIFICAR	UNIVERSIDAD POPULAR DE LA ENTIDAD DE TOLUCA	1- GASTO POR BIENES PERSONALES	10-1-10-01-00-00-000	01/01/2017	00	01	01	01	01	01	01	01	
Tlaxcala	Gobernador	2- PARTICIPACIONES	2017	SUBSIDIOS-1	EDUCACION PUBLICA	LOS	SIN IDENTIFICAR	UNIVERSIDAD POPULAR DE LA ENTIDAD DE TOLUCA	1- GASTO POR BIENES PERSONALES	10-1-10-01-00-00-000	01/01/2017	00	01	01	01	01	01	01	01	
Tlaxcala	Gobernador	2- PARTICIPACIONES	2017	SUBSIDIOS-1	EDUCACION PUBLICA	LOS	SIN IDENTIFICAR	UNIVERSIDAD POPULAR DE LA ENTIDAD DE TOLUCA	1- GASTO POR BIENES PERSONALES	10-1-10-01-00-00-000	01/01/2017	00	01	01	01	01	01	01	01	
Tlaxcala	Gobernador	2- PARTICIPACIONES	2017	SUBSIDIOS-1	EDUCACION PUBLICA	LOS	SIN IDENTIFICAR	UNIVERSIDAD POPULAR DE LA ENTIDAD DE TOLUCA	1- GASTO POR BIENES PERSONALES	10-1-10-01-00-00-000	01/01/2017	00	01	01	01	01	01	01	01	



 [Handwritten signature 1]

 [Handwritten signature 2]

Información de las cuentas de los estados financieros de la entidad pública...

Table with multiple columns: Unidad, Municipio, Tipo de Ingreso, Cód. de Ingreso, Descripción Base, Clave Programa, Clave Proyecto, Descripción Base, Clave Programa, Clave Proyecto, Departamento, Rubros, Tipo de Gasto, Partida, Fechas, Aprobado, Modificado, Necesidad, Comprometido, Devengado, Pagado, Pagado SIGP, Observaciones.

Handwritten signatures and initials in the right margin.

SECRETARÍA DE EDUCACIÓN, CULTURA Y DEPORTE
SECRETARÍA DE ECONOMÍA
PERIODO: Enero a Diciembre 2017

Entidad	Municipio	Tipos de Registros	Ciclo de Sistema	Tipos de Recursos	Descripción Reseña	Cuenta	Programa	Programa Específico	Subprograma	Programa Específico	Subprograma	Desarrollo	Programa	Programa Específico	Subprograma	Comentarios	Subprograma	Ejercido	Pagado	Agotado POC	OBSERVACIONES	
Tlaxcala	Coahuila de Zaragoza	2- PARTIDA	2017	SUBSIDIOS-1	EDUCACIÓN PÚBLICA	11	SUBSIDIOS PARA ORGANISMOS DECENTRALIZADOS ESTATALES	0106	0106	SUBSIDIOS PARA ORGANISMOS DECENTRALIZADOS ESTATALES	15,000.00	15,000.00	334,033.20	334,033.20	334,033.20	334,033.20	334,033.20	296,031.00	296,031.00	38,003.20	NA	
Tlaxcala	Coahuila de Zaragoza	2- PARTIDA	2017	SUBSIDIOS-1	EDUCACIÓN PÚBLICA	11	SUBSIDIOS PARA ORGANISMOS DECENTRALIZADOS ESTATALES	0106	0106	SUBSIDIOS PARA ORGANISMOS DECENTRALIZADOS ESTATALES	0.00	0.00	6,284.12	6,284.12	6,284.12	6,284.12	6,284.12	6,284.12	6,284.12	6,284.12	6,284.12	NA
Tlaxcala	Coahuila de Zaragoza	2- PARTIDA	2017	SUBSIDIOS-1	EDUCACIÓN PÚBLICA	11	SUBSIDIOS PARA ORGANISMOS DECENTRALIZADOS ESTATALES	0106	0106	SUBSIDIOS PARA ORGANISMOS DECENTRALIZADOS ESTATALES	17,170.14	17,170.14	1,153,867.32	1,153,867.32	1,153,867.32	1,153,867.32	1,153,867.32	1,153,867.32	1,153,867.32	1,153,867.32	1,153,867.32	NA
Tlaxcala	Coahuila de Zaragoza	2- PARTIDA	2017	SUBSIDIOS-1	EDUCACIÓN PÚBLICA	11	SUBSIDIOS PARA ORGANISMOS DECENTRALIZADOS ESTATALES	0106	0106	SUBSIDIOS PARA ORGANISMOS DECENTRALIZADOS ESTATALES	1,873,800.00	1,873,800.00	2,107,997.27	2,107,997.27	2,107,997.27	2,107,997.27	2,107,997.27	2,107,997.27	2,107,997.27	2,107,997.27	2,107,997.27	NA
Tlaxcala	Coahuila de Zaragoza	2- PARTIDA	2017	SUBSIDIOS-1	EDUCACIÓN PÚBLICA	11	SUBSIDIOS PARA ORGANISMOS DECENTRALIZADOS ESTATALES	0106	0106	SUBSIDIOS PARA ORGANISMOS DECENTRALIZADOS ESTATALES	31,000.00	31,000.00	26,301.30	26,301.30	26,301.30	26,301.30	26,301.30	26,301.30	26,301.30	26,301.30	26,301.30	NA
Tlaxcala	Coahuila de Zaragoza	2- PARTIDA	2017	SUBSIDIOS-1	EDUCACIÓN PÚBLICA	11	SUBSIDIOS PARA ORGANISMOS DECENTRALIZADOS ESTATALES	0106	0106	SUBSIDIOS PARA ORGANISMOS DECENTRALIZADOS ESTATALES	0.00	0.00	0.00	0.00	0.00	0.00	0.00	0.00	0.00	0.00	0.00	NA
Tlaxcala	Coahuila de Zaragoza	2- PARTIDA	2017	SUBSIDIOS-1	EDUCACIÓN PÚBLICA	11	SUBSIDIOS PARA ORGANISMOS DECENTRALIZADOS ESTATALES	0106	0106	SUBSIDIOS PARA ORGANISMOS DECENTRALIZADOS ESTATALES	0.00	0.00	23,188.00	23,188.00	23,188.00	23,188.00	23,188.00	23,188.00	23,188.00	23,188.00	23,188.00	NA
Tlaxcala	Coahuila de Zaragoza	2- PARTIDA	2017	SUBSIDIOS-1	EDUCACIÓN PÚBLICA	11	SUBSIDIOS PARA ORGANISMOS DECENTRALIZADOS ESTATALES	0106	0106	SUBSIDIOS PARA ORGANISMOS DECENTRALIZADOS ESTATALES	0.00	0.00	300.00	300.00	300.00	300.00	300.00	300.00	300.00	300.00	300.00	NA
Tlaxcala	Coahuila de Zaragoza	2- PARTIDA	2017	SUBSIDIOS-1	EDUCACIÓN PÚBLICA	11	SUBSIDIOS PARA ORGANISMOS DECENTRALIZADOS ESTATALES	0106	0106	SUBSIDIOS PARA ORGANISMOS DECENTRALIZADOS ESTATALES	0.00	0.00	31,299.54	31,299.54	31,299.54	31,299.54	31,299.54	31,299.54	31,299.54	31,299.54	31,299.54	NA
Tlaxcala	Coahuila de Zaragoza	2- PARTIDA	2017	SUBSIDIOS-1	EDUCACIÓN PÚBLICA	11	SUBSIDIOS PARA ORGANISMOS DECENTRALIZADOS ESTATALES	0106	0106	SUBSIDIOS PARA ORGANISMOS DECENTRALIZADOS ESTATALES	0.00	0.00	36,894.41	36,894.41	36,894.41	36,894.41	36,894.41	36,894.41	36,894.41	36,894.41	36,894.41	NA
Tlaxcala	Coahuila de Zaragoza	2- PARTIDA	2017	SUBSIDIOS-1	EDUCACIÓN PÚBLICA	11	SUBSIDIOS PARA ORGANISMOS DECENTRALIZADOS ESTATALES	0106	0106	SUBSIDIOS PARA ORGANISMOS DECENTRALIZADOS ESTATALES	0.00	0.00	4,483.34	4,483.34	4,483.34	4,483.34	4,483.34	4,483.34	4,483.34	4,483.34	4,483.34	NA
Tlaxcala	Coahuila de Zaragoza	2- PARTIDA	2017	SUBSIDIOS-1	EDUCACIÓN PÚBLICA	11	SUBSIDIOS PARA ORGANISMOS DECENTRALIZADOS ESTATALES	0106	0106	SUBSIDIOS PARA ORGANISMOS DECENTRALIZADOS ESTATALES	0.00	0.00	2,043.32	2,043.32	2,043.32	2,043.32	2,043.32	2,043.32	2,043.32	2,043.32	2,043.32	NA
Tlaxcala	Coahuila de Zaragoza	2- PARTIDA	2017	SUBSIDIOS-1	EDUCACIÓN PÚBLICA	11	SUBSIDIOS PARA ORGANISMOS DECENTRALIZADOS ESTATALES	0106	0106	SUBSIDIOS PARA ORGANISMOS DECENTRALIZADOS ESTATALES	0.00	0.00	12,647.41	12,647.41	12,647.41	12,647.41	12,647.41	12,647.41	12,647.41	12,647.41	12,647.41	NA
Tlaxcala	Coahuila de Zaragoza	2- PARTIDA	2017	SUBSIDIOS-1	EDUCACIÓN PÚBLICA	11	SUBSIDIOS PARA ORGANISMOS DECENTRALIZADOS ESTATALES	0106	0106	SUBSIDIOS PARA ORGANISMOS DECENTRALIZADOS ESTATALES	3,000.00	3,000.00	0.00	0.00	0.00	0.00	0.00	0.00	0.00	0.00	0.00	NA
Tlaxcala	Coahuila de Zaragoza	2- PARTIDA	2017	SUBSIDIOS-1	EDUCACIÓN PÚBLICA	11	SUBSIDIOS PARA ORGANISMOS DECENTRALIZADOS ESTATALES	0106	0106	SUBSIDIOS PARA ORGANISMOS DECENTRALIZADOS ESTATALES	0.00	0.00	0.00	0.00	0.00	0.00	0.00	0.00	0.00	0.00	0.00	NA
Tlaxcala	Coahuila de Zaragoza	2- PARTIDA	2017	SUBSIDIOS-1	EDUCACIÓN PÚBLICA	11	SUBSIDIOS PARA ORGANISMOS DECENTRALIZADOS ESTATALES	0106	0106	SUBSIDIOS PARA ORGANISMOS DECENTRALIZADOS ESTATALES	0.00	0.00	0.00	0.00	0.00	0.00	0.00	0.00	0.00	0.00	0.00	NA

UNIVERSIDAD DE LOS RIOS - PLAN ANUAL 2017										UNIVERSIDAD DE LOS RIOS - PLAN ANUAL 2017				UNIVERSIDAD DE LOS RIOS - PLAN ANUAL 2017				UNIVERSIDAD DE LOS RIOS - PLAN ANUAL 2017			
Entidad	Unidad Ejecutora	Nombre del Proyecto	Código del Proyecto	Nombre del Programa	Código del Programa	Nombre del Subproyecto	Código del Subproyecto	Nombre del Componente	Código del Componente	Activos	Modificado	Requerido	Comprometido	Disponible	Estado	Pagos	Página SIPC	Observaciones			
Temuco	Gobierno de la Entidad	2- PARTIDA	2017	SUBSIDIOS PARA EDUCACIÓN PÚBLICA	000	SUBSIDIOS PARA EDUCACIÓN PÚBLICA	000	UN IDENTIFICAR	UNICUARTOTRIM 2017	500.000.00	401.143.37	401.143.37	401.143.37	401.143.37	401.143.37	401.143.37	401.143.37	401.143.37			
Temuco	Gobierno de la Entidad	3- PARTIDA	2017	SUBSIDIOS PARA EDUCACIÓN PÚBLICA	000	SUBSIDIOS PARA EDUCACIÓN PÚBLICA	000	SUBSIDIOS PARA EDUCACIÓN PÚBLICA	UNICUARTOTRIM 2017	1.120.00	1.120.00	1.120.00	1.120.00	1.120.00	1.120.00	1.120.00	1.120.00	1.120.00			
Temuco	Gobierno de la Entidad	3- PARTIDA	2017	SUBSIDIOS PARA EDUCACIÓN PÚBLICA	000	SUBSIDIOS PARA EDUCACIÓN PÚBLICA	000	SUBSIDIOS PARA EDUCACIÓN PÚBLICA	UNICUARTOTRIM 2017	2.000.00	2.000.00	2.000.00	2.000.00	2.000.00	2.000.00	2.000.00	2.000.00	2.000.00			
Temuco	Gobierno de la Entidad	2- PARTIDA	2017	SUBSIDIOS PARA EDUCACIÓN PÚBLICA	000	SUBSIDIOS PARA EDUCACIÓN PÚBLICA	000	SUBSIDIOS PARA EDUCACIÓN PÚBLICA	UNICUARTOTRIM 2017	10.000.00	10.000.00	10.000.00	10.000.00	10.000.00	10.000.00	10.000.00	10.000.00	10.000.00			
Temuco	Gobierno de la Entidad	2- PARTIDA	2017	SUBSIDIOS PARA EDUCACIÓN PÚBLICA	000	SUBSIDIOS PARA EDUCACIÓN PÚBLICA	000	SUBSIDIOS PARA EDUCACIÓN PÚBLICA	UNICUARTOTRIM 2017	2.000.00	2.000.00	2.000.00	2.000.00	2.000.00	2.000.00	2.000.00	2.000.00	2.000.00			
Temuco	Gobierno de la Entidad	2- PARTIDA	2017	SUBSIDIOS PARA EDUCACIÓN PÚBLICA	000	SUBSIDIOS PARA EDUCACIÓN PÚBLICA	000	SUBSIDIOS PARA EDUCACIÓN PÚBLICA	UNICUARTOTRIM 2017	140.000.00	140.000.00	140.000.00	140.000.00	140.000.00	140.000.00	140.000.00	140.000.00	140.000.00			
Temuco	Gobierno de la Entidad	2- PARTIDA	2017	SUBSIDIOS PARA EDUCACIÓN PÚBLICA	000	SUBSIDIOS PARA EDUCACIÓN PÚBLICA	000	SUBSIDIOS PARA EDUCACIÓN PÚBLICA	UNICUARTOTRIM 2017	75.000.00	75.000.00	75.000.00	75.000.00	75.000.00	75.000.00	75.000.00	75.000.00	75.000.00			
Temuco	Gobierno de la Entidad	2- PARTIDA	2017	SUBSIDIOS PARA EDUCACIÓN PÚBLICA	000	SUBSIDIOS PARA EDUCACIÓN PÚBLICA	000	SUBSIDIOS PARA EDUCACIÓN PÚBLICA	UNICUARTOTRIM 2017	85.000.00	85.000.00	85.000.00	85.000.00	85.000.00	85.000.00	85.000.00	85.000.00	85.000.00			
Temuco	Gobierno de la Entidad	2- PARTIDA	2017	SUBSIDIOS PARA EDUCACIÓN PÚBLICA	000	SUBSIDIOS PARA EDUCACIÓN PÚBLICA	000	SUBSIDIOS PARA EDUCACIÓN PÚBLICA	UNICUARTOTRIM 2017	400.000.00	400.000.00	400.000.00	400.000.00	400.000.00	400.000.00	400.000.00	400.000.00	400.000.00			
Temuco	Gobierno de la Entidad	2- PARTIDA	2017	SUBSIDIOS PARA EDUCACIÓN PÚBLICA	000	SUBSIDIOS PARA EDUCACIÓN PÚBLICA	000	SUBSIDIOS PARA EDUCACIÓN PÚBLICA	UNICUARTOTRIM 2017	417.000.00	417.000.00	417.000.00	417.000.00	417.000.00	417.000.00	417.000.00	417.000.00	417.000.00			
Temuco	Gobierno de la Entidad	2- PARTIDA	2017	SUBSIDIOS PARA EDUCACIÓN PÚBLICA	000	SUBSIDIOS PARA EDUCACIÓN PÚBLICA	000	SUBSIDIOS PARA EDUCACIÓN PÚBLICA	UNICUARTOTRIM 2017	134.000.00	134.000.00	134.000.00	134.000.00	134.000.00	134.000.00	134.000.00	134.000.00	134.000.00			
Temuco	Gobierno de la Entidad	2- PARTIDA	2017	SUBSIDIOS PARA EDUCACIÓN PÚBLICA	000	SUBSIDIOS PARA EDUCACIÓN PÚBLICA	000	SUBSIDIOS PARA EDUCACIÓN PÚBLICA	UNICUARTOTRIM 2017	80.000.00	80.000.00	80.000.00	80.000.00	80.000.00	80.000.00	80.000.00	80.000.00	80.000.00			
Temuco	Gobierno de la Entidad	2- PARTIDA	2017	SUBSIDIOS PARA EDUCACIÓN PÚBLICA	000	SUBSIDIOS PARA EDUCACIÓN PÚBLICA	000	SUBSIDIOS PARA EDUCACIÓN PÚBLICA	UNICUARTOTRIM 2017	40.000.00	40.000.00	40.000.00	40.000.00	40.000.00	40.000.00	40.000.00	40.000.00	40.000.00			

[Handwritten signatures and initials]

SECRETARÍA DE SALUD PÚBLICA, INSTITUTO PANAMEÑO DE OCEANOGRAFÍA

ENTIDAD Titular

Entidad Titular	Nombre del Gobierno del Estado	Tipos de Registro	Clase de Registro	Descripción del Programa	Objetivo del Programa	Programa Asesado	Dependencia Ejecutora	Resumen de Recursos	Rúbrica	Time de Gasto	Partida	Aprobado	Modificado	Revisado	Comprobado	Devengado	Ejecido	Pagado	Reservado	Observaciones	
SECRETARÍA DE SALUD PÚBLICA, INSTITUTO PANAMEÑO DE OCEANOGRAFÍA	Gobierno del Estado	2- PARTIDA	SUBSIDIOS-1	EDUCACIÓN PÚBLICA	SUBSIDIOS PARA ORGANISMOS DESCENTRALIZADOS ESTATALES	L00	SIN IDENTIFICAR	UNICUARTOTOM 2017	1- GASTO CORRIENTE	1- GASTO CORRIENTE	1- PARTIDA	74,021.00	61,031.00	61,031.00	61,031.00	61,031.00	61,031.00	61,031.00	61,031.00	61,031.00	1- GASTO CORRIENTE
												1- GASTO CORRIENTE	1- GASTO CORRIENTE	1- PARTIDA	74,021.00	61,031.00	61,031.00	61,031.00	61,031.00	61,031.00	61,031.00
SECRETARÍA DE SALUD PÚBLICA, INSTITUTO PANAMEÑO DE OCEANOGRAFÍA	Gobierno del Estado	2- PARTIDA	SUBSIDIOS-1	EDUCACIÓN PÚBLICA	SUBSIDIOS PARA ORGANISMOS DESCENTRALIZADOS ESTATALES	L00	SIN IDENTIFICAR	UNICUARTOTOM 2017	1- GASTO CORRIENTE	1- GASTO CORRIENTE	2- PARTIDA	280,914.97	280,914.97	280,914.97	280,914.97	280,914.97	280,914.97	280,914.97	280,914.97	280,914.97	1- GASTO CORRIENTE
												1- GASTO CORRIENTE	1- GASTO CORRIENTE	2- PARTIDA	280,914.97	280,914.97	280,914.97	280,914.97	280,914.97	280,914.97	280,914.97
SECRETARÍA DE SALUD PÚBLICA, INSTITUTO PANAMEÑO DE OCEANOGRAFÍA	Gobierno del Estado	2- PARTIDA	SUBSIDIOS-1	EDUCACIÓN PÚBLICA	SUBSIDIOS PARA ORGANISMOS DESCENTRALIZADOS ESTATALES	L00	SIN IDENTIFICAR	UNICUARTOTOM 2017	1- GASTO CORRIENTE	1- GASTO CORRIENTE	3- PARTIDA	1,400.00	1,400.00	1,400.00	1,400.00	1,400.00	1,400.00	1,400.00	1,400.00	1,400.00	1- GASTO CORRIENTE
												1- GASTO CORRIENTE	1- GASTO CORRIENTE	3- PARTIDA	1,400.00	1,400.00	1,400.00	1,400.00	1,400.00	1,400.00	1,400.00
SECRETARÍA DE SALUD PÚBLICA, INSTITUTO PANAMEÑO DE OCEANOGRAFÍA	Gobierno del Estado	2- PARTIDA	SUBSIDIOS-1	EDUCACIÓN PÚBLICA	SUBSIDIOS PARA ORGANISMOS DESCENTRALIZADOS ESTATALES	L00	SIN IDENTIFICAR	UNICUARTOTOM 2017	1- GASTO CORRIENTE	1- GASTO CORRIENTE	4- PARTIDA	40,700.00	40,700.00	40,700.00	40,700.00	40,700.00	40,700.00	40,700.00	40,700.00	40,700.00	1- GASTO CORRIENTE
												1- GASTO CORRIENTE	1- GASTO CORRIENTE	4- PARTIDA	40,700.00	40,700.00	40,700.00	40,700.00	40,700.00	40,700.00	40,700.00
SECRETARÍA DE SALUD PÚBLICA, INSTITUTO PANAMEÑO DE OCEANOGRAFÍA	Gobierno del Estado	2- PARTIDA	SUBSIDIOS-1	EDUCACIÓN PÚBLICA	SUBSIDIOS PARA ORGANISMOS DESCENTRALIZADOS ESTATALES	L00	SIN IDENTIFICAR	UNICUARTOTOM 2017	1- GASTO CORRIENTE	1- GASTO CORRIENTE	5- PARTIDA	26,860.00	26,860.00	26,860.00	26,860.00	26,860.00	26,860.00	26,860.00	26,860.00	26,860.00	1- GASTO CORRIENTE
												1- GASTO CORRIENTE	1- GASTO CORRIENTE	5- PARTIDA	26,860.00	26,860.00	26,860.00	26,860.00	26,860.00	26,860.00	26,860.00
SECRETARÍA DE SALUD PÚBLICA, INSTITUTO PANAMEÑO DE OCEANOGRAFÍA	Gobierno del Estado	1- PROGRAMA PRESUPUESTARIO	2017	EDUCACIÓN PÚBLICA	SUBSIDIOS PARA ORGANISMOS DESCENTRALIZADOS ESTATALES	L00	SIN IDENTIFICAR	SIN IDENTIFICAR	SIN IDENTIFICAR	SIN IDENTIFICAR	TOTAL DEL PROGRAMA PRESUPUESTARIO	2,870,370.00	2,870,370.00	2,870,370.00	2,870,370.00	2,870,370.00	2,870,370.00	2,870,370.00	2,870,370.00	2,870,370.00	TOTAL DEL PROGRAMA PRESUPUESTARIO
												1- GASTO CORRIENTE	1- GASTO CORRIENTE	TOTAL DEL PROGRAMA PRESUPUESTARIO	2,870,370.00	2,870,370.00	2,870,370.00	2,870,370.00	2,870,370.00	2,870,370.00	2,870,370.00
SECRETARÍA DE SALUD PÚBLICA, INSTITUTO PANAMEÑO DE OCEANOGRAFÍA	Gobierno del Estado	2- PARTIDA	SUBSIDIOS-1	EDUCACIÓN PÚBLICA	SUBSIDIOS PARA ORGANISMOS DESCENTRALIZADOS ESTATALES	L00	SIN IDENTIFICAR	COLEGIO DE INGENIEROS DE TABAGO LOMA 47 2018	1- GASTO CORRIENTE	1- GASTO CORRIENTE	6- PARTIDA	44,262,025.78	44,262,025.78	44,262,025.78	44,262,025.78	44,262,025.78	44,262,025.78	44,262,025.78	44,262,025.78	44,262,025.78	1- GASTO CORRIENTE
												1- GASTO CORRIENTE	1- GASTO CORRIENTE	6- PARTIDA	44,262,025.78	44,262,025.78	44,262,025.78	44,262,025.78	44,262,025.78	44,262,025.78	44,262,025.78
SECRETARÍA DE SALUD PÚBLICA, INSTITUTO PANAMEÑO DE OCEANOGRAFÍA	Gobierno del Estado	2- PARTIDA	SUBSIDIOS-1	EDUCACIÓN PÚBLICA	SUBSIDIOS PARA ORGANISMOS DESCENTRALIZADOS ESTATALES	L00	SIN IDENTIFICAR	COLEGIO DE INGENIEROS DE TABAGO LOMA 47 2018	1- GASTO CORRIENTE	1- GASTO CORRIENTE	7- PARTIDA	11,131,026.58	11,131,026.58	11,131,026.58	11,131,026.58	11,131,026.58	11,131,026.58	11,131,026.58	11,131,026.58	11,131,026.58	1- GASTO CORRIENTE
												1- GASTO CORRIENTE	1- GASTO CORRIENTE	7- PARTIDA	11,131,026.58	11,131,026.58	11,131,026.58	11,131,026.58	11,131,026.58	11,131,026.58	11,131,026.58
SECRETARÍA DE SALUD PÚBLICA, INSTITUTO PANAMEÑO DE OCEANOGRAFÍA	Gobierno del Estado	2- PARTIDA	SUBSIDIOS-1	EDUCACIÓN PÚBLICA	SUBSIDIOS PARA ORGANISMOS DESCENTRALIZADOS ESTATALES	L00	SIN IDENTIFICAR	COLEGIO DE INGENIEROS DE TABAGO LOMA 47 2018	1- GASTO CORRIENTE	1- GASTO CORRIENTE	8- PARTIDA	146,341,079.78	146,341,079.78	146,341,079.78	146,341,079.78	146,341,079.78	146,341,079.78	146,341,079.78	146,341,079.78	146,341,079.78	1- GASTO CORRIENTE
												1- GASTO CORRIENTE	1- GASTO CORRIENTE	8- PARTIDA	146,341,079.78	146,341,079.78	146,341,079.78	146,341,079.78	146,341,079.78	146,341,079.78	146,341,079.78

Handwritten signatures and initials:

- Top signature: [Illegible]
- Middle signature: [Illegible]
- Bottom signature: [Illegible]

INFORMACIÓN GENERAL										VALORES CUANTITATIVOS																																							
Orden	Partida	Subpartida	Programa	Subprograma	Actividad	Objetivo	Descripción	Unidad	Clave	Programa	Subprograma	Actividad	Objetivo	Descripción	Unidad	Clave	Programa	Subprograma	Actividad	Objetivo	Descripción	Unidad	Clave	Programa	Subprograma	Actividad	Objetivo	Descripción	Unidad	Clave	Programa	Subprograma	Actividad	Objetivo	Descripción	Unidad	Clave												
1	2	3	4	5	6	7	8	9	10	11	12	13	14	15	16	17	18	19	20	21	22	23	24	25	26	27	28	29	30	31	32	33	34	35	36	37	38	39	40	41	42	43	44	45	46	47	48	49	50
1	2	3	4	5	6	7	8	9	10	11	12	13	14	15	16	17	18	19	20	21	22	23	24	25	26	27	28	29	30	31	32	33	34	35	36	37	38	39	40	41	42	43	44	45	46	47	48	49	50
1	2	3	4	5	6	7	8	9	10	11	12	13	14	15	16	17	18	19	20	21	22	23	24	25	26	27	28	29	30	31	32	33	34	35	36	37	38	39	40	41	42	43	44	45	46	47	48	49	50

Handwritten signatures and initials on the right side of the page, including a large signature and several smaller initials.

Entidad	Unidad	Programa	Subprograma	Objeto de Inversión	Actividad	Concepto	Cuenta de Ingresos	Cuenta de Egresos	Unidad	Presupuesto	Ejecutado
Fondo Gobierno Federal	201	SERVICIOS	EDUCACION PUBLICA	SUBSIDIOS PARA ORGANISMOS DE LOS ESTADOS	MOR SIN IDENTIFICAR COLEGIO DE EDUCACION PARA LA OBTENCION DE UN GRADO (MA Y B) (1)	CONCEPTOS PARA OBTENCION DE UN GRADO (MA Y B) (1)	06.01	GASTO DE MATERIALES DE CONSUMO	UNION	3,115,937.92	3,115,937.92
										REPARACION DE EQUIPOS Y MAQUINARIAS	06.01
Fondo Gobierno Federal	201	SERVICIOS	EDUCACION PUBLICA	SUBSIDIOS PARA ORGANISMOS DE LOS ESTADOS	MOR SIN IDENTIFICAR COLEGIO DE EDUCACION PARA LA OBTENCION DE UN GRADO (MA Y B) (1)	CONCEPTOS PARA OBTENCION DE UN GRADO (MA Y B) (1)	06.02	GASTO DE MEDICINAS Y LABORATORIO	UNION	4,493,981.00	4,493,981.00
											06.02
Fondo Gobierno Federal	201	SERVICIOS	EDUCACION PUBLICA	SUBSIDIOS PARA ORGANISMOS DE LOS ESTADOS	MOR SIN IDENTIFICAR COLEGIO DE EDUCACION PARA LA OBTENCION DE UN GRADO (MA Y B) (1)	CONCEPTOS PARA OBTENCION DE UN GRADO (MA Y B) (1)	06.03	GASTO DE MANTENIMIENTO DE BIENES MUEBLES	UNION	0	0
											06.03
Fondo Gobierno Federal	201	SERVICIOS	EDUCACION PUBLICA	SUBSIDIOS PARA ORGANISMOS DE LOS ESTADOS	MOR SIN IDENTIFICAR COLEGIO DE EDUCACION PARA LA OBTENCION DE UN GRADO (MA Y B) (1)	CONCEPTOS PARA OBTENCION DE UN GRADO (MA Y B) (1)	06.04	GASTO DE MANTENIMIENTO DE BIENES INMUEBLES	UNION	0	0
											06.04
Fondo Gobierno Federal	201	SERVICIOS	EDUCACION PUBLICA	SUBSIDIOS PARA ORGANISMOS DE LOS ESTADOS	MOR SIN IDENTIFICAR COLEGIO DE EDUCACION PARA LA OBTENCION DE UN GRADO (MA Y B) (1)	CONCEPTOS PARA OBTENCION DE UN GRADO (MA Y B) (1)	06.05	GASTO DE MANTENIMIENTO DE BIENES MUEBLES	UNION	0	0
											06.05
Fondo Gobierno Federal	201	SERVICIOS	EDUCACION PUBLICA	SUBSIDIOS PARA ORGANISMOS DE LOS ESTADOS	MOR SIN IDENTIFICAR COLEGIO DE EDUCACION PARA LA OBTENCION DE UN GRADO (MA Y B) (1)	CONCEPTOS PARA OBTENCION DE UN GRADO (MA Y B) (1)	06.06	GASTO DE MANTENIMIENTO DE BIENES INMUEBLES	UNION	0	0
											06.06
Fondo Gobierno Federal	201	SERVICIOS	EDUCACION PUBLICA	SUBSIDIOS PARA ORGANISMOS DE LOS ESTADOS	MOR SIN IDENTIFICAR COLEGIO DE EDUCACION PARA LA OBTENCION DE UN GRADO (MA Y B) (1)	CONCEPTOS PARA OBTENCION DE UN GRADO (MA Y B) (1)	06.07	GASTO DE MANTENIMIENTO DE BIENES INMUEBLES	UNION	0	0
											06.07
Fondo Gobierno Federal	201	SERVICIOS	EDUCACION PUBLICA	SUBSIDIOS PARA ORGANISMOS DE LOS ESTADOS	MOR SIN IDENTIFICAR COLEGIO DE EDUCACION PARA LA OBTENCION DE UN GRADO (MA Y B) (1)	CONCEPTOS PARA OBTENCION DE UN GRADO (MA Y B) (1)	06.08	GASTO DE MANTENIMIENTO DE BIENES INMUEBLES	UNION	0	0
											06.08
Fondo Gobierno Federal	201	SERVICIOS	EDUCACION PUBLICA	SUBSIDIOS PARA ORGANISMOS DE LOS ESTADOS	MOR SIN IDENTIFICAR COLEGIO DE EDUCACION PARA LA OBTENCION DE UN GRADO (MA Y B) (1)	CONCEPTOS PARA OBTENCION DE UN GRADO (MA Y B) (1)	06.09	GASTO DE MANTENIMIENTO DE BIENES INMUEBLES	UNION	0	0
											06.09
Fondo Gobierno Federal	201	SERVICIOS	EDUCACION PUBLICA	SUBSIDIOS PARA ORGANISMOS DE LOS ESTADOS	MOR SIN IDENTIFICAR COLEGIO DE EDUCACION PARA LA OBTENCION DE UN GRADO (MA Y B) (1)	CONCEPTOS PARA OBTENCION DE UN GRADO (MA Y B) (1)	06.10	GASTO DE MANTENIMIENTO DE BIENES INMUEBLES	UNION	0	0
											06.10
Fondo Gobierno Federal	201	SERVICIOS	EDUCACION PUBLICA	SUBSIDIOS PARA ORGANISMOS DE LOS ESTADOS	MOR SIN IDENTIFICAR COLEGIO DE EDUCACION PARA LA OBTENCION DE UN GRADO (MA Y B) (1)	CONCEPTOS PARA OBTENCION DE UN GRADO (MA Y B) (1)	06.11	GASTO DE MANTENIMIENTO DE BIENES INMUEBLES	UNION	0	0
											06.11
Fondo Gobierno Federal	201	SERVICIOS	EDUCACION PUBLICA	SUBSIDIOS PARA ORGANISMOS DE LOS ESTADOS	MOR SIN IDENTIFICAR COLEGIO DE EDUCACION PARA LA OBTENCION DE UN GRADO (MA Y B) (1)	CONCEPTOS PARA OBTENCION DE UN GRADO (MA Y B) (1)	06.12	GASTO DE MANTENIMIENTO DE BIENES INMUEBLES	UNION	0	0
											06.12

Presupuesto										Compras												
Entidad	Unidad	Programa	Subprograma	Objeto	Clase	Descripción	Programa	Subprograma	Objeto	Clase	Descripción	Programa	Subprograma	Objeto	Clase	Descripción	Programa	Subprograma	Objeto	Clase	Descripción	

Plant			Soil			Vegetation			Water			Air			Insects			
No.	Name	Loc.	Type	Color	Texture	Height	Leaf	Fl.	Fruit	Source	Temp.	Humid.	Wind	Pressure	Wind	Temp.	Humid.	Wind
1																		
2																		
3																		
4																		
5																		
6																		
7																		
8																		
9																		
10																		
11																		
12																		
13																		
14																		
15																		
16																		
17																		
18																		
19																		
20																		
21																		
22																		
23																		
24																		
25																		
26																		
27																		
28																		
29																		
30																		

1	2	3	4	5	6	7	8	9	10	11	12	13	14	15	16	17	18	19	20	21	22	23	24	25	26	27	28	29	30	31	32	33	34	35	36	37	38	39	40	41	42	43	44	45	46	47	48	49	50	51	52	53	54	55	56	57	58	59	60	61	62	63	64	65	66	67	68	69	70	71	72	73	74	75	76	77	78	79	80	81	82	83	84	85	86	87	88	89	90	91	92	93	94	95	96	97	98	99	100
---	---	---	---	---	---	---	---	---	----	----	----	----	----	----	----	----	----	----	----	----	----	----	----	----	----	----	----	----	----	----	----	----	----	----	----	----	----	----	----	----	----	----	----	----	----	----	----	----	----	----	----	----	----	----	----	----	----	----	----	----	----	----	----	----	----	----	----	----	----	----	----	----	----	----	----	----	----	----	----	----	----	----	----	----	----	----	----	----	----	----	----	----	----	----	----	----	----	----	-----

1	2	3	4	5	6	7	8	9	10	11	12	13	14	15	16	17	18	19	20	21	22	23	24	25	26	27	28	29	30	31	32	33	34	35	36	37	38	39	40	41	42	43	44	45	46	47	48	49	50	51	52	53	54	55	56	57	58	59	60	61	62	63	64	65	66	67	68	69	70	71	72	73	74	75	76	77	78	79	80	81	82	83	84	85	86	87	88	89	90	91	92	93	94	95	96	97	98	99	100
---	---	---	---	---	---	---	---	---	----	----	----	----	----	----	----	----	----	----	----	----	----	----	----	----	----	----	----	----	----	----	----	----	----	----	----	----	----	----	----	----	----	----	----	----	----	----	----	----	----	----	----	----	----	----	----	----	----	----	----	----	----	----	----	----	----	----	----	----	----	----	----	----	----	----	----	----	----	----	----	----	----	----	----	----	----	----	----	----	----	----	----	----	----	----	----	----	----	----	-----

Handwritten notes and signatures in the bottom right corner of the page.

Entidad	Tributo	Código	Descripción	Partida	Categoría	Subcategoría	Programa	Subprograma	Objeto	Actividad	Operaciones	Concepto	Unidad	Página
ESTADOS UNIDOS MEXICANOS	SUBSIDIOS	014	SUBSIDIOS	1	2	PARTIDA	1.1	1.1.1	1.1.1.1	1.1.1.1.1	1.1.1.1.1.1	1.1.1.1.1.1.1	1.1.1.1.1.1.1.1	1.1.1.1.1.1.1.1.1
							1.1.1.1.1.1.1.1.1	1.1.1.1.1.1.1.1.1	1.1.1.1.1.1.1.1.1	1.1.1.1.1.1.1.1.1	1.1.1.1.1.1.1.1.1	1.1.1.1.1.1.1.1.1	1.1.1.1.1.1.1.1.1	
ESTADOS UNIDOS MEXICANOS	SUBSIDIOS	014	SUBSIDIOS	1	2	PARTIDA	1.1	1.1.1	1.1.1.1	1.1.1.1.1	1.1.1.1.1.1	1.1.1.1.1.1.1	1.1.1.1.1.1.1.1	1.1.1.1.1.1.1.1.1
							1.1.1.1.1.1.1.1.1	1.1.1.1.1.1.1.1.1	1.1.1.1.1.1.1.1.1	1.1.1.1.1.1.1.1.1	1.1.1.1.1.1.1.1.1	1.1.1.1.1.1.1.1.1	1.1.1.1.1.1.1.1.1	
ESTADOS UNIDOS MEXICANOS	SUBSIDIOS	014	SUBSIDIOS	1	2	PARTIDA	1.1	1.1.1	1.1.1.1	1.1.1.1.1	1.1.1.1.1.1	1.1.1.1.1.1.1	1.1.1.1.1.1.1.1	1.1.1.1.1.1.1.1.1
							1.1.1.1.1.1.1.1.1	1.1.1.1.1.1.1.1.1	1.1.1.1.1.1.1.1.1	1.1.1.1.1.1.1.1.1	1.1.1.1.1.1.1.1.1	1.1.1.1.1.1.1.1.1	1.1.1.1.1.1.1.1.1	
ESTADOS UNIDOS MEXICANOS	SUBSIDIOS	014	SUBSIDIOS	1	2	PARTIDA	1.1	1.1.1	1.1.1.1	1.1.1.1.1	1.1.1.1.1.1	1.1.1.1.1.1.1	1.1.1.1.1.1.1.1	1.1.1.1.1.1.1.1.1
							1.1.1.1.1.1.1.1.1	1.1.1.1.1.1.1.1.1	1.1.1.1.1.1.1.1.1	1.1.1.1.1.1.1.1.1	1.1.1.1.1.1.1.1.1	1.1.1.1.1.1.1.1.1	1.1.1.1.1.1.1.1.1	
ESTADOS UNIDOS MEXICANOS	SUBSIDIOS	014	SUBSIDIOS	1	2	PARTIDA	1.1	1.1.1	1.1.1.1	1.1.1.1.1	1.1.1.1.1.1	1.1.1.1.1.1.1	1.1.1.1.1.1.1.1	1.1.1.1.1.1.1.1.1
							1.1.1.1.1.1.1.1.1	1.1.1.1.1.1.1.1.1	1.1.1.1.1.1.1.1.1	1.1.1.1.1.1.1.1.1	1.1.1.1.1.1.1.1.1	1.1.1.1.1.1.1.1.1	1.1.1.1.1.1.1.1.1	
ESTADOS UNIDOS MEXICANOS	SUBSIDIOS	014	SUBSIDIOS	1	2	PARTIDA	1.1	1.1.1	1.1.1.1	1.1.1.1.1	1.1.1.1.1.1	1.1.1.1.1.1.1	1.1.1.1.1.1.1.1	1.1.1.1.1.1.1.1.1
							1.1.1.1.1.1.1.1.1	1.1.1.1.1.1.1.1.1	1.1.1.1.1.1.1.1.1	1.1.1.1.1.1.1.1.1	1.1.1.1.1.1.1.1.1	1.1.1.1.1.1.1.1.1	1.1.1.1.1.1.1.1.1	

Handwritten notes and signatures, including a large stylized mark resembling the number '7' or a similar symbol.

Municipalidad de Balmaceda - Plan de Desarrollo Municipal 2017

FORMA N° 1

FORMA N° 2

Unidad Ejecutora	Subprograma	Programa	Proyecto	Actividad	Descripción	Cantidad	Costo Unitario	Costo Total	Categoría	Código	Partida	Amortización	Iniciativa	Financiamiento	Observaciones
Municipalidad de Balmaceda	2 - PARTIDA	201 - SUBPROGRAMA 1	EDUCACION PUEBLA	201 - SUBPROGRAMA 1	EDUCACION PUEBLA										
Municipalidad de Balmaceda	2 - PARTIDA	201 - SUBPROGRAMA 1	EDUCACION PUEBLA	201 - SUBPROGRAMA 1	EDUCACION PUEBLA										
Municipalidad de Balmaceda	2 - PARTIDA	201 - SUBPROGRAMA 1	EDUCACION PUEBLA	201 - SUBPROGRAMA 1	EDUCACION PUEBLA										
Municipalidad de Balmaceda	2 - PARTIDA	201 - SUBPROGRAMA 1	EDUCACION PUEBLA	201 - SUBPROGRAMA 1	EDUCACION PUEBLA										
Municipalidad de Balmaceda	2 - PARTIDA	201 - SUBPROGRAMA 1	EDUCACION PUEBLA	201 - SUBPROGRAMA 1	EDUCACION PUEBLA										
Municipalidad de Balmaceda	2 - PARTIDA	201 - SUBPROGRAMA 1	EDUCACION PUEBLA	201 - SUBPROGRAMA 1	EDUCACION PUEBLA										
Municipalidad de Balmaceda	2 - PARTIDA	201 - SUBPROGRAMA 1	EDUCACION PUEBLA	201 - SUBPROGRAMA 1	EDUCACION PUEBLA										
Municipalidad de Balmaceda	2 - PARTIDA	201 - SUBPROGRAMA 1	EDUCACION PUEBLA	201 - SUBPROGRAMA 1	EDUCACION PUEBLA										
Municipalidad de Balmaceda	2 - PARTIDA	201 - SUBPROGRAMA 1	EDUCACION PUEBLA	201 - SUBPROGRAMA 1	EDUCACION PUEBLA										
Municipalidad de Balmaceda	2 - PARTIDA	201 - SUBPROGRAMA 1	EDUCACION PUEBLA	201 - SUBPROGRAMA 1	EDUCACION PUEBLA										
Municipalidad de Balmaceda	2 - PARTIDA	201 - SUBPROGRAMA 1	EDUCACION PUEBLA	201 - SUBPROGRAMA 1	EDUCACION PUEBLA										
Municipalidad de Balmaceda	2 - PARTIDA	201 - SUBPROGRAMA 1	EDUCACION PUEBLA	201 - SUBPROGRAMA 1	EDUCACION PUEBLA										

Tamaño del contrato	Código	Descripción del ítem	Unidad	Cantidad	Valor Unitario (USD)	Valor Total (USD)	Clase de ítem	Proveedor	Datos Adicionales
Trabajo Labores de Mantenimiento	21	REPARACIÓN Y MANTENIMIENTO DE EQUIPAMIENTO	DIAS/HORA	100	0.00	0.00	TR	NO COMPROBADO	NO
Trabajo Labores de Mantenimiento	22	REPARACIÓN Y MANTENIMIENTO DE EQUIPAMIENTO	DIAS/HORA	100	0.00	0.00	TR	NO COMPROBADO	NO
Trabajo Labores de Mantenimiento	23	REPARACIÓN Y MANTENIMIENTO DE EQUIPAMIENTO	DIAS/HORA	100	0.00	0.00	TR	NO COMPROBADO	NO
Trabajo Labores de Mantenimiento	24	REPARACIÓN Y MANTENIMIENTO DE EQUIPAMIENTO	DIAS/HORA	100	0.00	0.00	TR	NO COMPROBADO	NO
Trabajo Labores de Mantenimiento	25	REPARACIÓN Y MANTENIMIENTO DE EQUIPAMIENTO	DIAS/HORA	100	0.00	0.00	TR	NO COMPROBADO	NO
Trabajo Labores de Mantenimiento	26	REPARACIÓN Y MANTENIMIENTO DE EQUIPAMIENTO	DIAS/HORA	100	0.00	0.00	TR	NO COMPROBADO	NO
Trabajo Labores de Mantenimiento	27	REPARACIÓN Y MANTENIMIENTO DE EQUIPAMIENTO	DIAS/HORA	100	0.00	0.00	TR	NO COMPROBADO	NO
Trabajo Labores de Mantenimiento	28	REPARACIÓN Y MANTENIMIENTO DE EQUIPAMIENTO	DIAS/HORA	100	0.00	0.00	TR	NO COMPROBADO	NO
Trabajo Labores de Mantenimiento	29	REPARACIÓN Y MANTENIMIENTO DE EQUIPAMIENTO	DIAS/HORA	100	0.00	0.00	TR	NO COMPROBADO	NO
Trabajo Labores de Mantenimiento	30	REPARACIÓN Y MANTENIMIENTO DE EQUIPAMIENTO	DIAS/HORA	100	0.00	0.00	TR	NO COMPROBADO	NO
Trabajo Labores de Mantenimiento	31	REPARACIÓN Y MANTENIMIENTO DE EQUIPAMIENTO	DIAS/HORA	100	0.00	0.00	TR	NO COMPROBADO	NO

[Handwritten signatures and marks]

ENTIDAD: Tabasco										AVANCE FINANCIERO		Avance Físico	
Entidad	Manejo	Tipos de Regímenes	Clasificación de Ingresos	Descripción de Ingresos	Programa	Subprograma	Actividad	Modalidad	Presupuesto (Cuentas)	Completado	Avance	Presupuesto	Avance
Tamisco	Gobierno del Estado	2.-PARTIDA	2015	EDUCACIÓN PÚBLICA	1000	SUBSIDIOS PARA ORGANISMOS DESCENTRALIZADOS ESTATALES	COLEGIO DE BACHILLERES DE TABASCO LOMA 47 2015	1.-GASTO CORRIENTE	448,558.16	435,558.16	435,558.16	435,558.16	NA
Tamisco	Gobierno del Estado	2.-PARTIDA	2015	EDUCACIÓN PÚBLICA	1000	SUBSIDIOS PARA ORGANISMOS DESCENTRALIZADOS ESTATALES	COLEGIO DE BACHILLERES DE TABASCO LOMA 47 2015	1.-GASTO CORRIENTE	1,408,634.87	1,408,634.87	1,408,634.87	1,408,634.87	NA
Tamisco	Gobierno del Estado	2.-PARTIDA	2015	EDUCACIÓN PÚBLICA	1000	SUBSIDIOS PARA ORGANISMOS DESCENTRALIZADOS ESTATALES	COLEGIO DE BACHILLERES DE TABASCO LOMA 47 2015	1.-GASTO CORRIENTE	1,935,529.39	1,935,529.39	1,935,529.39	1,935,529.39	NA
Tamisco	Gobierno del Estado	2.-PARTIDA	2015	EDUCACIÓN PÚBLICA	1000	SUBSIDIOS PARA ORGANISMOS DESCENTRALIZADOS ESTATALES	COLEGIO DE BACHILLERES DE TABASCO LOMA 47 2015	1.-GASTO CORRIENTE	1,817,861	1,817,861	1,817,861	1,817,861	NA
Tamisco	Gobierno del Estado	2.-PARTIDA	2015	EDUCACIÓN PÚBLICA	1000	SUBSIDIOS PARA ORGANISMOS DESCENTRALIZADOS ESTATALES	COLEGIO DE BACHILLERES DE TABASCO LOMA 47 2015	1.-GASTO CORRIENTE	2,719,352	2,719,352	2,719,352	2,719,352	NA
Tamisco	Gobierno del Estado	2.-PARTIDA	2015	EDUCACIÓN PÚBLICA	1000	SUBSIDIOS PARA ORGANISMOS DESCENTRALIZADOS ESTATALES	COLEGIO DE BACHILLERES DE TABASCO LOMA 47 2015	1.-GASTO CORRIENTE	3,440.00	3,440.00	3,440.00	3,440.00	NA
Tamisco	Gobierno del Estado	2.-PARTIDA	2015	EDUCACIÓN PÚBLICA	1000	SUBSIDIOS PARA ORGANISMOS DESCENTRALIZADOS ESTATALES	COLEGIO DE BACHILLERES DE TABASCO LOMA 47 2015	1.-GASTO CORRIENTE	3,000	3,000	3,000	3,000	NA
Tamisco	Gobierno del Estado	2.-PARTIDA	2015	EDUCACIÓN PÚBLICA	1000	SUBSIDIOS PARA ORGANISMOS DESCENTRALIZADOS ESTATALES	COLEGIO DE BACHILLERES DE TABASCO LOMA 47 2015	1.-GASTO CORRIENTE	312.7	312.7	312.7	312.7	NA
Tamisco	Gobierno del Estado	2.-PARTIDA	2015	EDUCACIÓN PÚBLICA	1000	SUBSIDIOS PARA ORGANISMOS DESCENTRALIZADOS ESTATALES	COLEGIO DE BACHILLERES DE TABASCO LOMA 47 2015	1.-GASTO CORRIENTE	3,258.68	3,258.68	3,258.68	3,258.68	NA
Tamisco	Gobierno del Estado	2.-PARTIDA	2015	EDUCACIÓN PÚBLICA	1000	SUBSIDIOS PARA ORGANISMOS DESCENTRALIZADOS ESTATALES	COLEGIO DE BACHILLERES DE TABASCO LOMA 47 2015	1.-GASTO CORRIENTE	396,476.89	396,476.89	396,476.89	396,476.89	NA
Tamisco	Gobierno del Estado	2.-PARTIDA	2015	EDUCACIÓN PÚBLICA	1000	SUBSIDIOS PARA ORGANISMOS DESCENTRALIZADOS ESTATALES	COLEGIO DE BACHILLERES DE TABASCO LOMA 47 2015	1.-GASTO CORRIENTE	7,248.00	7,248.00	7,248.00	7,248.00	NA
Tamisco	Gobierno del Estado	2.-PARTIDA	2015	EDUCACIÓN PÚBLICA	1000	SUBSIDIOS PARA ORGANISMOS DESCENTRALIZADOS ESTATALES	COLEGIO DE BACHILLERES DE TABASCO LOMA 47 2015	1.-GASTO CORRIENTE	306,662.67	306,662.67	306,662.67	306,662.67	NA
Tamisco	Gobierno del Estado	2.-PARTIDA	2015	EDUCACIÓN PÚBLICA	1000	SUBSIDIOS PARA ORGANISMOS DESCENTRALIZADOS ESTATALES	COLEGIO DE BACHILLERES DE TABASCO LOMA 47 2015	1.-GASTO CORRIENTE	3,712.30	3,712.30	3,712.30	3,712.30	NA

[Handwritten signatures and notes on the right side of the page]

Estado		Municipio		Cuenta de Ingresos		Clave de Ingresos		Destinatario de los Recursos		Programa / Sub-programa / Proyecto / Actividad		Categoría / Tipo de Gasto		Rubro / Descripción		Monto / Cantidad		Observaciones		
Veracruz	Colonia de la Cruz	2- PARTIDA	EDUCACION PUBLICA	2015	SUBSIDIOS PARA ORGANIZACIONES DE ESTUDIANTES	1000	UNO	UNO	UNO	UNO	UNO	UNO	UNO	UNO	UNO	UNO	UNO	UNO	UNO	UNO
<p><i>(Handwritten signature and initials are present on the right side of the page, including a large '7' and 'H')</i></p>																				

IMPRESION EN LA ESTACION ESCOLAR EN PRIMARIA ESCUELA LA VICTORIA, PARRAL, TAMAUCAPOCO, QUERETARO, S.A.

FECHA DE EMISION: 07/01/2018

CONTRIBUCION LOCAL		MUNICIPIO		PARTIDA				AVANCE FINANCIERO				OBSERVACIONES	
Código	Descripción	Código	Descripción	Subproyecto	Actividad	Unidad	Valor	Compromiso	Ejecución	Balance	Pagos	Pagos PAUP	
301	SUBSIDIOS - 1	2-01	EDUCACION PUBLICA	11	SUBSIDIOS PARA ORGANISMOS DECENTRALIZADOS DE ESTATALES	100	SUBSIDIOS PARA ORGANISMOS DECENTRALIZADOS DE ESTATALES	100	11.44	0.00	0.00	0.00	NA
302	SUBSIDIOS - 2	2-02	EDUCACION PUBLICA	11	SUBSIDIOS PARA ORGANISMOS DECENTRALIZADOS DE ESTATALES	100	SUBSIDIOS PARA ORGANISMOS DECENTRALIZADOS DE ESTATALES	100	43,819.06	34,812.24	34,812.24	0.00	NA
303	SUBSIDIOS - 3	2-03	EDUCACION PUBLICA	11	SUBSIDIOS PARA ORGANISMOS DECENTRALIZADOS DE ESTATALES	100	SUBSIDIOS PARA ORGANISMOS DECENTRALIZADOS DE ESTATALES	100	0.00	0.00	0.00	0.00	NA
304	SUBSIDIOS - 4	2-04	EDUCACION PUBLICA	11	SUBSIDIOS PARA ORGANISMOS DECENTRALIZADOS DE ESTATALES	100	SUBSIDIOS PARA ORGANISMOS DECENTRALIZADOS DE ESTATALES	100	0.00	0.00	0.00	0.00	NA
305	SUBSIDIOS - 5	2-05	EDUCACION PUBLICA	11	SUBSIDIOS PARA ORGANISMOS DECENTRALIZADOS DE ESTATALES	100	SUBSIDIOS PARA ORGANISMOS DECENTRALIZADOS DE ESTATALES	100	0.00	0.00	0.00	0.00	NA
306	SUBSIDIOS - 6	2-06	EDUCACION PUBLICA	11	SUBSIDIOS PARA ORGANISMOS DECENTRALIZADOS DE ESTATALES	100	SUBSIDIOS PARA ORGANISMOS DECENTRALIZADOS DE ESTATALES	100	0.00	0.00	0.00	0.00	NA
307	SUBSIDIOS - 7	2-07	EDUCACION PUBLICA	11	SUBSIDIOS PARA ORGANISMOS DECENTRALIZADOS DE ESTATALES	100	SUBSIDIOS PARA ORGANISMOS DECENTRALIZADOS DE ESTATALES	100	0.00	0.00	0.00	0.00	NA
308	SUBSIDIOS - 8	2-08	EDUCACION PUBLICA	11	SUBSIDIOS PARA ORGANISMOS DECENTRALIZADOS DE ESTATALES	100	SUBSIDIOS PARA ORGANISMOS DECENTRALIZADOS DE ESTATALES	100	0.00	0.00	0.00	0.00	NA
309	SUBSIDIOS - 9	2-09	EDUCACION PUBLICA	11	SUBSIDIOS PARA ORGANISMOS DECENTRALIZADOS DE ESTATALES	100	SUBSIDIOS PARA ORGANISMOS DECENTRALIZADOS DE ESTATALES	100	0.00	0.00	0.00	0.00	NA
310	SUBSIDIOS - 10	2-10	EDUCACION PUBLICA	11	SUBSIDIOS PARA ORGANISMOS DECENTRALIZADOS DE ESTATALES	100	SUBSIDIOS PARA ORGANISMOS DECENTRALIZADOS DE ESTATALES	100	0.00	0.00	0.00	0.00	NA
311	SUBSIDIOS - 11	2-11	EDUCACION PUBLICA	11	SUBSIDIOS PARA ORGANISMOS DECENTRALIZADOS DE ESTATALES	100	SUBSIDIOS PARA ORGANISMOS DECENTRALIZADOS DE ESTATALES	100	0.00	0.00	0.00	0.00	NA
312	SUBSIDIOS - 12	2-12	EDUCACION PUBLICA	11	SUBSIDIOS PARA ORGANISMOS DECENTRALIZADOS DE ESTATALES	100	SUBSIDIOS PARA ORGANISMOS DECENTRALIZADOS DE ESTATALES	100	0.00	0.00	0.00	0.00	NA
313	SUBSIDIOS - 13	2-13	EDUCACION PUBLICA	11	SUBSIDIOS PARA ORGANISMOS DECENTRALIZADOS DE ESTATALES	100	SUBSIDIOS PARA ORGANISMOS DECENTRALIZADOS DE ESTATALES	100	0.00	0.00	0.00	0.00	NA
314	SUBSIDIOS - 14	2-14	EDUCACION PUBLICA	11	SUBSIDIOS PARA ORGANISMOS DECENTRALIZADOS DE ESTATALES	100	SUBSIDIOS PARA ORGANISMOS DECENTRALIZADOS DE ESTATALES	100	0.00	0.00	0.00	0.00	NA
315	SUBSIDIOS - 15	2-15	EDUCACION PUBLICA	11	SUBSIDIOS PARA ORGANISMOS DECENTRALIZADOS DE ESTATALES	100	SUBSIDIOS PARA ORGANISMOS DECENTRALIZADOS DE ESTATALES	100	0.00	0.00	0.00	0.00	NA
316	SUBSIDIOS - 16	2-16	EDUCACION PUBLICA	11	SUBSIDIOS PARA ORGANISMOS DECENTRALIZADOS DE ESTATALES	100	SUBSIDIOS PARA ORGANISMOS DECENTRALIZADOS DE ESTATALES	100	0.00	0.00	0.00	0.00	NA
317	SUBSIDIOS - 17	2-17	EDUCACION PUBLICA	11	SUBSIDIOS PARA ORGANISMOS DECENTRALIZADOS DE ESTATALES	100	SUBSIDIOS PARA ORGANISMOS DECENTRALIZADOS DE ESTATALES	100	0.00	0.00	0.00	0.00	NA
318	SUBSIDIOS - 18	2-18	EDUCACION PUBLICA	11	SUBSIDIOS PARA ORGANISMOS DECENTRALIZADOS DE ESTATALES	100	SUBSIDIOS PARA ORGANISMOS DECENTRALIZADOS DE ESTATALES	100	0.00	0.00	0.00	0.00	NA
319	SUBSIDIOS - 19	2-19	EDUCACION PUBLICA	11	SUBSIDIOS PARA ORGANISMOS DECENTRALIZADOS DE ESTATALES	100	SUBSIDIOS PARA ORGANISMOS DECENTRALIZADOS DE ESTATALES	100	0.00	0.00	0.00	0.00	NA
320	SUBSIDIOS - 20	2-20	EDUCACION PUBLICA	11	SUBSIDIOS PARA ORGANISMOS DECENTRALIZADOS DE ESTATALES	100	SUBSIDIOS PARA ORGANISMOS DECENTRALIZADOS DE ESTATALES	100	0.00	0.00	0.00	0.00	NA
321	SUBSIDIOS - 21	2-21	EDUCACION PUBLICA	11	SUBSIDIOS PARA ORGANISMOS DECENTRALIZADOS DE ESTATALES	100	SUBSIDIOS PARA ORGANISMOS DECENTRALIZADOS DE ESTATALES	100	0.00	0.00	0.00	0.00	NA
322	SUBSIDIOS - 22	2-22	EDUCACION PUBLICA	11	SUBSIDIOS PARA ORGANISMOS DECENTRALIZADOS DE ESTATALES	100	SUBSIDIOS PARA ORGANISMOS DECENTRALIZADOS DE ESTATALES	100	0.00	0.00	0.00	0.00	NA
323	SUBSIDIOS - 23	2-23	EDUCACION PUBLICA	11	SUBSIDIOS PARA ORGANISMOS DECENTRALIZADOS DE ESTATALES	100	SUBSIDIOS PARA ORGANISMOS DECENTRALIZADOS DE ESTATALES	100	0.00	0.00	0.00	0.00	NA
324	SUBSIDIOS - 24	2-24	EDUCACION PUBLICA	11	SUBSIDIOS PARA ORGANISMOS DECENTRALIZADOS DE ESTATALES	100	SUBSIDIOS PARA ORGANISMOS DECENTRALIZADOS DE ESTATALES	100	0.00	0.00	0.00	0.00	NA
325	SUBSIDIOS - 25	2-25	EDUCACION PUBLICA	11	SUBSIDIOS PARA ORGANISMOS DECENTRALIZADOS DE ESTATALES	100	SUBSIDIOS PARA ORGANISMOS DECENTRALIZADOS DE ESTATALES	100	0.00	0.00	0.00	0.00	NA

[Handwritten signatures and marks at the bottom right of the page.]

ENTIDAD: Tabasco
PERIODO: Enero a Febrero 2015

Entidad	Nivel/Órbita	Tipo de Registro	Ciclo de Ingresos	Tipo de Cuenta	Descripción de Programas Presupuestarios				Programa	Subprograma	Objetivo	Actividad	Producto	Unidad	Cuenta	Subcuenta	Monto	Comentarios
					Resumen	Programa	Subprograma	Objetivo										
Tabasco	Gobierno de la Entidad	2- PARTIDA	2015	SUBSIDIOS-1	EDUCACION PUBLICA	11	SUBSIDIOS PARA ORGANISMOS DESCENTRALIZADOS ESTATALES	1000	DESIDENTIFICAR	COLEGIO DE TABASCO UNES 47 2015	1	GASTO CORRIENTE	331- SERVICIOS DE PERSONAL	10000000	10000000	3,420,000		
Tabasco	Gobierno de la Entidad	2- PARTIDA	2015	SUBSIDIOS-1	EDUCACION PUBLICA	11	SUBSIDIOS PARA ORGANISMOS DESCENTRALIZADOS ESTATALES	1000	DESIDENTIFICAR	COLEGIO DE BACHILLERES DE TABASCO UNES 47 2015	1	GASTO CORRIENTE	332- ARRENDAMIENTO	10000000	10000000			
Tabasco	Gobierno de la Entidad	2- PARTIDA	2015	SUBSIDIOS-1	EDUCACION PUBLICA	11	SUBSIDIOS PARA ORGANISMOS DESCENTRALIZADOS ESTATALES	1000	DESIDENTIFICAR	COLEGIO DE BACHILLERES DE TABASCO UNES 47 2015	1	GASTO CORRIENTE	333- SERVICIOS DE OBREROS Y EMPLEADOS	10000000	10000000	57,100,000		
Tabasco	Gobierno de la Entidad	2- PARTIDA	2015	SUBSIDIOS-1	EDUCACION PUBLICA	11	SUBSIDIOS PARA ORGANISMOS DESCENTRALIZADOS ESTATALES	1000	DESIDENTIFICAR	COLEGIO DE BACHILLERES DE TABASCO UNES 47 2015	1	GASTO CORRIENTE	334- SERVICIOS DE OBREROS Y EMPLEADOS	10000000	10000000	57,100,000		
Tabasco	Gobierno de la Entidad	2- PARTIDA	2015	SUBSIDIOS-1	EDUCACION PUBLICA	11	SUBSIDIOS PARA ORGANISMOS DESCENTRALIZADOS ESTATALES	1000	DESIDENTIFICAR	COLEGIO DE BACHILLERES DE TABASCO UNES 47 2015	1	GASTO CORRIENTE	335- SERVICIOS DE OBREROS Y EMPLEADOS	10000000	10000000	335,990,000		
Tabasco	Gobierno de la Entidad	2- PARTIDA	2015	SUBSIDIOS-1	EDUCACION PUBLICA	11	SUBSIDIOS PARA ORGANISMOS DESCENTRALIZADOS ESTATALES	1000	DESIDENTIFICAR	COLEGIO DE BACHILLERES DE TABASCO UNES 47 2015	1	GASTO CORRIENTE	336- SERVICIOS DE OBREROS Y EMPLEADOS	10000000	10000000	44,110,000		
Tabasco	Gobierno de la Entidad	2- PARTIDA	2015	SUBSIDIOS-1	EDUCACION PUBLICA	11	SUBSIDIOS PARA ORGANISMOS DESCENTRALIZADOS ESTATALES	1000	DESIDENTIFICAR	COLEGIO DE BACHILLERES DE TABASCO UNES 47 2015	1	GASTO CORRIENTE	337- SERVICIOS DE OBREROS Y EMPLEADOS	10000000	10000000	187,000,000		
Tabasco	Gobierno de la Entidad	2- PARTIDA	2015	SUBSIDIOS-1	EDUCACION PUBLICA	11	SUBSIDIOS PARA ORGANISMOS DESCENTRALIZADOS ESTATALES	1000	DESIDENTIFICAR	COLEGIO DE BACHILLERES DE TABASCO UNES 47 2015	1	GASTO CORRIENTE	338- SERVICIOS DE OBREROS Y EMPLEADOS	10000000	10000000	236,210,000		
Tabasco	Gobierno de la Entidad	2- PARTIDA	2015	SUBSIDIOS-1	EDUCACION PUBLICA	11	SUBSIDIOS PARA ORGANISMOS DESCENTRALIZADOS ESTATALES	1000	DESIDENTIFICAR	COLEGIO DE BACHILLERES DE TABASCO UNES 47 2015	1	GASTO CORRIENTE	339- SERVICIOS DE OBREROS Y EMPLEADOS	10000000	10000000	832,071,110		
Tabasco	Gobierno de la Entidad	2- PARTIDA	2015	SUBSIDIOS-1	EDUCACION PUBLICA	11	SUBSIDIOS PARA ORGANISMOS DESCENTRALIZADOS ESTATALES	1000	DESIDENTIFICAR	COLEGIO DE BACHILLERES DE TABASCO UNES 47 2015	1	GASTO CORRIENTE	340- SERVICIOS DE OBREROS Y EMPLEADOS	10000000	10000000	14,517,400		
Tabasco	Gobierno de la Entidad	2- PARTIDA	2015	SUBSIDIOS-1	EDUCACION PUBLICA	11	SUBSIDIOS PARA ORGANISMOS DESCENTRALIZADOS ESTATALES	1000	DESIDENTIFICAR	COLEGIO DE BACHILLERES DE TABASCO UNES 47 2015	1	GASTO CORRIENTE	341- SERVICIOS DE OBREROS Y EMPLEADOS	10000000	10000000	17,500,500		
Tabasco	Gobierno de la Entidad	2- PARTIDA	2015	SUBSIDIOS-1	EDUCACION PUBLICA	11	SUBSIDIOS PARA ORGANISMOS DESCENTRALIZADOS ESTATALES	1000	DESIDENTIFICAR	COLEGIO DE BACHILLERES DE TABASCO UNES 47 2015	1	GASTO CORRIENTE	342- SERVICIOS DE OBREROS Y EMPLEADOS	10000000	10000000	15,300,100		
Tabasco	Gobierno de la Entidad	2- PARTIDA	2015	SUBSIDIOS-1	EDUCACION PUBLICA	11	SUBSIDIOS PARA ORGANISMOS DESCENTRALIZADOS ESTATALES	1000	DESIDENTIFICAR	COLEGIO DE BACHILLERES DE TABASCO UNES 47 2015	1	GASTO CORRIENTE	343- SERVICIOS DE OBREROS Y EMPLEADOS	10000000	10000000	223,125,110		
Tabasco	Gobierno de la Entidad	2- PARTIDA	2015	SUBSIDIOS-1	EDUCACION PUBLICA	11	SUBSIDIOS PARA ORGANISMOS DESCENTRALIZADOS ESTATALES	1000	DESIDENTIFICAR	COLEGIO DE BACHILLERES DE TABASCO UNES 47 2015	1	GASTO CORRIENTE	344- SERVICIOS DE OBREROS Y EMPLEADOS	10000000	10000000	40,210,000		

[Handwritten signature and notes]

Entidad	Partida	Subpartida	Programa	Objeto del Gasto	Unidad de Medida	Cantidad	Valor Unitario	Valor Total	Observaciones
Tramite Gobierno Fideicomiso	2-1-2018	2015 SUBSIDIOS-1	EDUCACION PUBLICA	SUBSIDIOS PARA ORGANISMOS DESCENTRALIZADOS ESTATALES	MONEDAS Nacionales	35,470.30	1,000.00	35,470.30	CONTRATO DE SERVICIOS
Tramite Gobierno Fideicomiso	2-1-2018	2015 SUBSIDIOS-1	EDUCACION PUBLICA	SUBSIDIOS PARA ORGANISMOS DESCENTRALIZADOS ESTATALES	MONEDAS Nacionales	35,470.30	1,000.00	35,470.30	CONTRATO DE SERVICIOS
Tramite Gobierno Fideicomiso	2-1-2018	2015 SUBSIDIOS-1	EDUCACION PUBLICA	SUBSIDIOS PARA ORGANISMOS DESCENTRALIZADOS ESTATALES	MONEDAS Nacionales	35,470.30	1,000.00	35,470.30	CONTRATO DE SERVICIOS
Tramite Gobierno Fideicomiso	2-1-2018	2015 SUBSIDIOS-1	EDUCACION PUBLICA	SUBSIDIOS PARA ORGANISMOS DESCENTRALIZADOS ESTATALES	MONEDAS Nacionales	35,470.30	1,000.00	35,470.30	CONTRATO DE SERVICIOS
Tramite Gobierno Fideicomiso	2-1-2018	2015 SUBSIDIOS-1	EDUCACION PUBLICA	SUBSIDIOS PARA ORGANISMOS DESCENTRALIZADOS ESTATALES	MONEDAS Nacionales	35,470.30	1,000.00	35,470.30	CONTRATO DE SERVICIOS
Tramite Gobierno Fideicomiso	2-1-2018	2015 SUBSIDIOS-1	EDUCACION PUBLICA	SUBSIDIOS PARA ORGANISMOS DESCENTRALIZADOS ESTATALES	MONEDAS Nacionales	35,470.30	1,000.00	35,470.30	CONTRATO DE SERVICIOS
Tramite Gobierno Fideicomiso	2-1-2018	2015 SUBSIDIOS-1	EDUCACION PUBLICA	SUBSIDIOS PARA ORGANISMOS DESCENTRALIZADOS ESTATALES	MONEDAS Nacionales	35,470.30	1,000.00	35,470.30	CONTRATO DE SERVICIOS
Tramite Gobierno Fideicomiso	2-1-2018	2015 SUBSIDIOS-1	EDUCACION PUBLICA	SUBSIDIOS PARA ORGANISMOS DESCENTRALIZADOS ESTATALES	MONEDAS Nacionales	35,470.30	1,000.00	35,470.30	CONTRATO DE SERVICIOS
Tramite Gobierno Fideicomiso	2-1-2018	2015 SUBSIDIOS-1	EDUCACION PUBLICA	SUBSIDIOS PARA ORGANISMOS DESCENTRALIZADOS ESTATALES	MONEDAS Nacionales	35,470.30	1,000.00	35,470.30	CONTRATO DE SERVICIOS
Tramite Gobierno Fideicomiso	2-1-2018	2015 SUBSIDIOS-1	EDUCACION PUBLICA	SUBSIDIOS PARA ORGANISMOS DESCENTRALIZADOS ESTATALES	MONEDAS Nacionales	35,470.30	1,000.00	35,470.30	CONTRATO DE SERVICIOS

Handwritten signatures and initials on the right side of the page.

Entidad	Unidad	Tipo de Cuenta	Código de Cuenta	Código de Subcuenta	Descripción de Cuenta	Programa	Especie	Código de Proyecto	Ejecución	Presupuesto	Gasto	Pagos	Ejercido	Pagado	Observaciones
Estado de México	Secretaría de Educación	Educación	210	SUBSIDIOS	EDUCACIÓN PÚBLICA	11	Subsidios para docentes	100	100	100	100	100	100	100	
						12	Subsidios para alumnos	100	100	100	100	100	100		
Estado de México	Secretaría de Educación	Educación	210	SUBSIDIOS	EDUCACIÓN PÚBLICA	11	Subsidios para docentes	100	100	100	100	100	100	100	
						12	Subsidios para alumnos	100	100	100	100	100	100		
Estado de México	Secretaría de Educación	Educación	210	SUBSIDIOS	EDUCACIÓN PÚBLICA	11	Subsidios para docentes	100	100	100	100	100	100	100	
						12	Subsidios para alumnos	100	100	100	100	100	100		
Estado de México	Secretaría de Educación	Educación	210	SUBSIDIOS	EDUCACIÓN PÚBLICA	11	Subsidios para docentes	100	100	100	100	100	100	100	
						12	Subsidios para alumnos	100	100	100	100	100	100		
Estado de México	Secretaría de Educación	Educación	210	SUBSIDIOS	EDUCACIÓN PÚBLICA	11	Subsidios para docentes	100	100	100	100	100	100	100	
						12	Subsidios para alumnos	100	100	100	100	100	100		
Estado de México	Secretaría de Educación	Educación	210	SUBSIDIOS	EDUCACIÓN PÚBLICA	11	Subsidios para docentes	100	100	100	100	100	100	100	
						12	Subsidios para alumnos	100	100	100	100	100	100		
Estado de México	Secretaría de Educación	Educación	210	SUBSIDIOS	EDUCACIÓN PÚBLICA	11	Subsidios para docentes	100	100	100	100	100	100	100	
						12	Subsidios para alumnos	100	100	100	100	100	100		
Estado de México	Secretaría de Educación	Educación	210	SUBSIDIOS	EDUCACIÓN PÚBLICA	11	Subsidios para docentes	100	100	100	100	100	100	100	
						12	Subsidios para alumnos	100	100	100	100	100	100		
Estado de México	Secretaría de Educación	Educación	210	SUBSIDIOS	EDUCACIÓN PÚBLICA	11	Subsidios para docentes	100	100	100	100	100	100	100	
						12	Subsidios para alumnos	100	100	100	100	100	100		
Estado de México	Secretaría de Educación	Educación	210	SUBSIDIOS	EDUCACIÓN PÚBLICA	11	Subsidios para docentes	100	100	100	100	100	100	100	
						12	Subsidios para alumnos	100	100	100	100	100	100		
Estado de México	Secretaría de Educación	Educación	210	SUBSIDIOS	EDUCACIÓN PÚBLICA	11	Subsidios para docentes	100	100	100	100	100	100	100	
						12	Subsidios para alumnos	100	100	100	100	100	100		

[Handwritten signatures and marks]

SECRETARÍA DE EDUCACIÓN DEL PUEBLO
 PERIODO: Enero-Diciembre 2017

Entidad	Manejo	Tip de 2 años	Ciudad de destino	Tip de Servicio	Descripción	Clase	Programa	Comentarios	Programa Fondo	Unidad Ejecutora	Presupuesto	Subprograma	Tras de	Partido	No. Vals.	Modificac.	Reservacion	Comprobacion	Comprobacion	Quantia	Pagado	Observaciones
Tlaxcala	Colaboracion de la Entidad	2-1 PARTIDA	201	BUENOS AIRES	EDUCACION PUBLICA	11	SUBSIDIOS PARA OBRAS DE RECONSTRUCCION DE ESCUELAS DE ESTATALES	CON	UN IDENTIFICAR INSTITUTO TECNOLÓGICO SUPERIOR DE CENALA 4-17	UN IDENTIFICAR INSTITUTO TECNOLÓGICO SUPERIOR DE CENALA 4-17	1,877.51	1,877.51	1,877.51	1,877.51	0.00	1,877.51	1,877.51	1,877.51	1,877.51	1,877.51	1,877.51	
Tlaxcala	Colaboracion de la Entidad	2-1 PARTIDA	201	BUENOS AIRES	EDUCACION PUBLICA	11	SUBSIDIOS PARA OBRAS DE RECONSTRUCCION DE ESCUELAS DE ESTATALES	CON	UN IDENTIFICAR INSTITUTO TECNOLÓGICO SUPERIOR DE CENALA 4-17	UN IDENTIFICAR INSTITUTO TECNOLÓGICO SUPERIOR DE CENALA 4-17	175,000.00	175,000.00	175,000.00	175,000.00	0.00	175,000.00	175,000.00	175,000.00	175,000.00	175,000.00	175,000.00	
Tlaxcala	Colaboracion de la Entidad	2-1 PARTIDA	201	BUENOS AIRES	EDUCACION PUBLICA	11	SUBSIDIOS PARA OBRAS DE RECONSTRUCCION DE ESCUELAS DE ESTATALES	CON	UN IDENTIFICAR INSTITUTO TECNOLÓGICO SUPERIOR DE CENALA 4-17	UN IDENTIFICAR INSTITUTO TECNOLÓGICO SUPERIOR DE CENALA 4-17	21,462.31	21,462.31	21,462.31	21,462.31	0.00	21,462.31	21,462.31	21,462.31	21,462.31	21,462.31	21,462.31	
Tlaxcala	Colaboracion de la Entidad	2-1 PARTIDA	201	BUENOS AIRES	EDUCACION PUBLICA	11	SUBSIDIOS PARA OBRAS DE RECONSTRUCCION DE ESCUELAS DE ESTATALES	CON	UN IDENTIFICAR INSTITUTO TECNOLÓGICO SUPERIOR DE CENALA 4-17	UN IDENTIFICAR INSTITUTO TECNOLÓGICO SUPERIOR DE CENALA 4-17	90,324.00	90,324.00	90,324.00	90,324.00	0.00	90,324.00	90,324.00	90,324.00	90,324.00	90,324.00	90,324.00	
Tlaxcala	Colaboracion de la Entidad	2-1 PARTIDA	201	BUENOS AIRES	EDUCACION PUBLICA	11	SUBSIDIOS PARA OBRAS DE RECONSTRUCCION DE ESCUELAS DE ESTATALES	CON	UN IDENTIFICAR INSTITUTO TECNOLÓGICO SUPERIOR DE CENALA 4-17	UN IDENTIFICAR INSTITUTO TECNOLÓGICO SUPERIOR DE CENALA 4-17	127,240.00	127,240.00	127,240.00	127,240.00	0.00	127,240.00	127,240.00	127,240.00	127,240.00	127,240.00	127,240.00	
Tlaxcala	Colaboracion de la Entidad	2-1 PARTIDA	201	BUENOS AIRES	EDUCACION PUBLICA	11	SUBSIDIOS PARA OBRAS DE RECONSTRUCCION DE ESCUELAS DE ESTATALES	CON	UN IDENTIFICAR INSTITUTO TECNOLÓGICO SUPERIOR DE CENALA 4-17	UN IDENTIFICAR INSTITUTO TECNOLÓGICO SUPERIOR DE CENALA 4-17	80,000.00	80,000.00	80,000.00	80,000.00	0.00	80,000.00	80,000.00	80,000.00	80,000.00	80,000.00	80,000.00	
Tlaxcala	Colaboracion de la Entidad	2-1 PARTIDA	201	BUENOS AIRES	EDUCACION PUBLICA	11	SUBSIDIOS PARA OBRAS DE RECONSTRUCCION DE ESCUELAS DE ESTATALES	CON	UN IDENTIFICAR INSTITUTO TECNOLÓGICO SUPERIOR DE CENALA 4-17	UN IDENTIFICAR INSTITUTO TECNOLÓGICO SUPERIOR DE CENALA 4-17	100,000.00	100,000.00	100,000.00	100,000.00	0.00	100,000.00	100,000.00	100,000.00	100,000.00	100,000.00	100,000.00	
Tlaxcala	Colaboracion de la Entidad	2-1 PARTIDA	201	BUENOS AIRES	EDUCACION PUBLICA	11	SUBSIDIOS PARA OBRAS DE RECONSTRUCCION DE ESCUELAS DE ESTATALES	CON	UN IDENTIFICAR INSTITUTO TECNOLÓGICO SUPERIOR DE CENALA 4-17	UN IDENTIFICAR INSTITUTO TECNOLÓGICO SUPERIOR DE CENALA 4-17	420,000.00	420,000.00	420,000.00	420,000.00	0.00	420,000.00	420,000.00	420,000.00	420,000.00	420,000.00	420,000.00	
Tlaxcala	Colaboracion de la Entidad	2-1 PARTIDA	201	BUENOS AIRES	EDUCACION PUBLICA	11	SUBSIDIOS PARA OBRAS DE RECONSTRUCCION DE ESCUELAS DE ESTATALES	CON	UN IDENTIFICAR INSTITUTO TECNOLÓGICO SUPERIOR DE CENALA 4-17	UN IDENTIFICAR INSTITUTO TECNOLÓGICO SUPERIOR DE CENALA 4-17	400,000.00	400,000.00	400,000.00	400,000.00	0.00	400,000.00	400,000.00	400,000.00	400,000.00	400,000.00	400,000.00	
Tlaxcala	Colaboracion de la Entidad	2-1 PARTIDA	201	BUENOS AIRES	EDUCACION PUBLICA	11	SUBSIDIOS PARA OBRAS DE RECONSTRUCCION DE ESCUELAS DE ESTATALES	CON	UN IDENTIFICAR INSTITUTO TECNOLÓGICO SUPERIOR DE CENALA 4-17	UN IDENTIFICAR INSTITUTO TECNOLÓGICO SUPERIOR DE CENALA 4-17	70,000.00	70,000.00	70,000.00	70,000.00	0.00	70,000.00	70,000.00	70,000.00	70,000.00	70,000.00	70,000.00	
Tlaxcala	Colaboracion de la Entidad	2-1 PARTIDA	201	BUENOS AIRES	EDUCACION PUBLICA	11	SUBSIDIOS PARA OBRAS DE RECONSTRUCCION DE ESCUELAS DE ESTATALES	CON	UN IDENTIFICAR INSTITUTO TECNOLÓGICO SUPERIOR DE CENALA 4-17	UN IDENTIFICAR INSTITUTO TECNOLÓGICO SUPERIOR DE CENALA 4-17	84,000.00	84,000.00	84,000.00	84,000.00	0.00	84,000.00	84,000.00	84,000.00	84,000.00	84,000.00	84,000.00	
Tlaxcala	Colaboracion de la Entidad	2-1 PARTIDA	201	BUENOS AIRES	EDUCACION PUBLICA	11	SUBSIDIOS PARA OBRAS DE RECONSTRUCCION DE ESCUELAS DE ESTATALES	CON	UN IDENTIFICAR INSTITUTO TECNOLÓGICO SUPERIOR DE CENALA 4-17	UN IDENTIFICAR INSTITUTO TECNOLÓGICO SUPERIOR DE CENALA 4-17	110,000.00	110,000.00	110,000.00	110,000.00	0.00	110,000.00	110,000.00	110,000.00	110,000.00	110,000.00	110,000.00	
Tlaxcala	Colaboracion de la Entidad	2-1 PARTIDA	201	BUENOS AIRES	EDUCACION PUBLICA	11	SUBSIDIOS PARA OBRAS DE RECONSTRUCCION DE ESCUELAS DE ESTATALES	CON	UN IDENTIFICAR INSTITUTO TECNOLÓGICO SUPERIOR DE CENALA 4-17	UN IDENTIFICAR INSTITUTO TECNOLÓGICO SUPERIOR DE CENALA 4-17	80,000.00	80,000.00	80,000.00	80,000.00	0.00	80,000.00	80,000.00	80,000.00	80,000.00	80,000.00	80,000.00	
Tlaxcala	Colaboracion de la Entidad	2-1 PARTIDA	201	BUENOS AIRES	EDUCACION PUBLICA	11	SUBSIDIOS PARA OBRAS DE RECONSTRUCCION DE ESCUELAS DE ESTATALES	CON	UN IDENTIFICAR INSTITUTO TECNOLÓGICO SUPERIOR DE CENALA 4-17	UN IDENTIFICAR INSTITUTO TECNOLÓGICO SUPERIOR DE CENALA 4-17	80,000.00	80,000.00	80,000.00	80,000.00	0.00	80,000.00	80,000.00	80,000.00	80,000.00	80,000.00	80,000.00	
Tlaxcala	Colaboracion de la Entidad	2-1 PARTIDA	201	BUENOS AIRES	EDUCACION PUBLICA	11	SUBSIDIOS PARA OBRAS DE RECONSTRUCCION DE ESCUELAS DE ESTATALES	CON	UN IDENTIFICAR INSTITUTO TECNOLÓGICO SUPERIOR DE CENALA 4-17	UN IDENTIFICAR INSTITUTO TECNOLÓGICO SUPERIOR DE CENALA 4-17	100,000.00	100,000.00	100,000.00	100,000.00	0.00	100,000.00	100,000.00	100,000.00	100,000.00	100,000.00	100,000.00	
Tlaxcala	Colaboracion de la Entidad	2-1 PARTIDA	201	BUENOS AIRES	EDUCACION PUBLICA	11	SUBSIDIOS PARA OBRAS DE RECONSTRUCCION DE ESCUELAS DE ESTATALES	CON	UN IDENTIFICAR INSTITUTO TECNOLÓGICO SUPERIOR DE CENALA 4-17	UN IDENTIFICAR INSTITUTO TECNOLÓGICO SUPERIOR DE CENALA 4-17	220,000.00	220,000.00	220,000.00	220,000.00	0.00	220,000.00	220,000.00	220,000.00	220,000.00	220,000.00	220,000.00	

[Handwritten signatures and initials]

... del Poder Judicial de la Federación en el Poder Judicial de la Federación

PERIODO: Cuentas: Ejercicio 2017

Entidad	Órgano	Tipo de Programa	Ciclo de Ejercicio	Tipo de Asignación	Descripción Rese	Código	Características de las Actividades					Programa	Programa Específico	Dependencia Operativa	Subprograma	Modo de Ejecución	Actuación	Muestreo	Tamaño de la Muestra	Avance Comprobado	Avance Presupuesto	Ejercido	Pagado	Pagos SECO	Observaciones
							Objeto	Clase de	Forma de Ejecución	Destinatarios	Modalidad														
Estado de Baja California Sur	Secretaría de Educación	SUBPROYECTO	2017	SUBPROYECTO	EDUCACIÓN PÚBLICA	001	1.1	1.1	1.1	1.1	1.1	1.1	1.1	1.1	1.1	1.1	1.1	1.1	1.1	1.1	1.1	1.1	1.1	1.1	1.1
Estado de Baja California Sur	Secretaría de Educación	SUBPROYECTO	2017	SUBPROYECTO	EDUCACIÓN PÚBLICA	001	1.1	1.1	1.1	1.1	1.1	1.1	1.1	1.1	1.1	1.1	1.1	1.1	1.1	1.1	1.1	1.1	1.1	1.1	1.1

Handwritten notes and signatures on the right side of the page, including a large signature and some illegible text.

Presupuesto de Ingresos y Gastos por Cuenta de Ingresos y Gastos

Partida Presupuestal	Subpartida	Cuenta	Programa	Objeto	Descripción	Unidad	Presupuesto	Comprobado	Saldo	Comprobado	Saldo	Comprobado	Saldo	Comprobado	Saldo	Comprobado	Saldo	Comprobado	Saldo	Comprobado	Saldo
201	2010	20101	EDUCACION PUBLICA	01	EXPANSION DE LA EDUCACION SUPERIOR	UNIVERSIDAD JAZZ	100	100	100	100	100	100	100	100	100	100	100	100	100	100	100
202	2020	20201	EDUCACION PUBLICA	02	EXPANSION DE LA EDUCACION SUPERIOR	UNIVERSIDAD JAZZ	100	100	100	100	100	100	100	100	100	100	100	100	100	100	100
203	2030	20301	EDUCACION PUBLICA	03	EXPANSION DE LA EDUCACION SUPERIOR	UNIVERSIDAD JAZZ	100	100	100	100	100	100	100	100	100	100	100	100	100	100	100
204	2040	20401	EDUCACION PUBLICA	04	EXPANSION DE LA EDUCACION SUPERIOR	UNIVERSIDAD JAZZ	100	100	100	100	100	100	100	100	100	100	100	100	100	100	100
205	2050	20501	EDUCACION PUBLICA	05	EXPANSION DE LA EDUCACION SUPERIOR	UNIVERSIDAD JAZZ	100	100	100	100	100	100	100	100	100	100	100	100	100	100	100
206	2060	20601	EDUCACION PUBLICA	06	EXPANSION DE LA EDUCACION SUPERIOR	UNIVERSIDAD JAZZ	100	100	100	100	100	100	100	100	100	100	100	100	100	100	100
207	2070	20701	EDUCACION PUBLICA	07	EXPANSION DE LA EDUCACION SUPERIOR	UNIVERSIDAD JAZZ	100	100	100	100	100	100	100	100	100	100	100	100	100	100	100
208	2080	20801	EDUCACION PUBLICA	08	EXPANSION DE LA EDUCACION SUPERIOR	UNIVERSIDAD JAZZ	100	100	100	100	100	100	100	100	100	100	100	100	100	100	100
209	2090	20901	EDUCACION PUBLICA	09	EXPANSION DE LA EDUCACION SUPERIOR	UNIVERSIDAD JAZZ	100	100	100	100	100	100	100	100	100	100	100	100	100	100	100
210	2100	21001	EDUCACION PUBLICA	10	EXPANSION DE LA EDUCACION SUPERIOR	UNIVERSIDAD JAZZ	100	100	100	100	100	100	100	100	100	100	100	100	100	100	100
211	2110	21101	EDUCACION PUBLICA	11	EXPANSION DE LA EDUCACION SUPERIOR	UNIVERSIDAD JAZZ	100	100	100	100	100	100	100	100	100	100	100	100	100	100	100
212	2120	21201	EDUCACION PUBLICA	12	EXPANSION DE LA EDUCACION SUPERIOR	UNIVERSIDAD JAZZ	100	100	100	100	100	100	100	100	100	100	100	100	100	100	100
213	2130	21301	EDUCACION PUBLICA	13	EXPANSION DE LA EDUCACION SUPERIOR	UNIVERSIDAD JAZZ	100	100	100	100	100	100	100	100	100	100	100	100	100	100	100
214	2140	21401	EDUCACION PUBLICA	14	EXPANSION DE LA EDUCACION SUPERIOR	UNIVERSIDAD JAZZ	100	100	100	100	100	100	100	100	100	100	100	100	100	100	100
215	2150	21501	EDUCACION PUBLICA	15	EXPANSION DE LA EDUCACION SUPERIOR	UNIVERSIDAD JAZZ	100	100	100	100	100	100	100	100	100	100	100	100	100	100	100
216	2160	21601	EDUCACION PUBLICA	16	EXPANSION DE LA EDUCACION SUPERIOR	UNIVERSIDAD JAZZ	100	100	100	100	100	100	100	100	100	100	100	100	100	100	100
217	2170	21701	EDUCACION PUBLICA	17	EXPANSION DE LA EDUCACION SUPERIOR	UNIVERSIDAD JAZZ	100	100	100	100	100	100	100	100	100	100	100	100	100	100	100
218	2180	21801	EDUCACION PUBLICA	18	EXPANSION DE LA EDUCACION SUPERIOR	UNIVERSIDAD JAZZ	100	100	100	100	100	100	100	100	100	100	100	100	100	100	100
219	2190	21901	EDUCACION PUBLICA	19	EXPANSION DE LA EDUCACION SUPERIOR	UNIVERSIDAD JAZZ	100	100	100	100	100	100	100	100	100	100	100	100	100	100	100
220	2200	22001	EDUCACION PUBLICA	20	EXPANSION DE LA EDUCACION SUPERIOR	UNIVERSIDAD JAZZ	100	100	100	100	100	100	100	100	100	100	100	100	100	100	100
221	2210	22101	EDUCACION PUBLICA	21	EXPANSION DE LA EDUCACION SUPERIOR	UNIVERSIDAD JAZZ	100	100	100	100	100	100	100	100	100	100	100	100	100	100	100
222	2220	22201	EDUCACION PUBLICA	22	EXPANSION DE LA EDUCACION SUPERIOR	UNIVERSIDAD JAZZ	100	100	100	100	100	100	100	100	100	100	100	100	100	100	100
223	2230	22301	EDUCACION PUBLICA	23	EXPANSION DE LA EDUCACION SUPERIOR	UNIVERSIDAD JAZZ	100	100	100	100	100	100	100	100	100	100	100	100	100	100	100
224	2240	22401	EDUCACION PUBLICA	24	EXPANSION DE LA EDUCACION SUPERIOR	UNIVERSIDAD JAZZ	100	100	100	100	100	100	100	100	100	100	100	100	100	100	100
225	2250	22501	EDUCACION PUBLICA	25	EXPANSION DE LA EDUCACION SUPERIOR	UNIVERSIDAD JAZZ	100	100	100	100	100	100	100	100	100	100	100	100	100	100	100
226	2260	22601	EDUCACION PUBLICA	26	EXPANSION DE LA EDUCACION SUPERIOR	UNIVERSIDAD JAZZ	100	100	100	100	100	100	100	100	100	100	100	100	100	100	100
227	2270	22701	EDUCACION PUBLICA	27	EXPANSION DE LA EDUCACION SUPERIOR	UNIVERSIDAD JAZZ	100	100	100	100	100	100	100	100	100	100	100	100	100	100	100
228	2280	22801	EDUCACION PUBLICA	28	EXPANSION DE LA EDUCACION SUPERIOR	UNIVERSIDAD JAZZ	100	100	100	100	100	100	100	100	100	100	100	100	100	100	100
229	2290	22901	EDUCACION PUBLICA	29	EXPANSION DE LA EDUCACION SUPERIOR	UNIVERSIDAD JAZZ	100	100	100	100	100	100	100	100	100	100	100	100	100	100	100
230	2300	23001	EDUCACION PUBLICA	30	EXPANSION DE LA EDUCACION SUPERIOR	UNIVERSIDAD JAZZ	100	100	100	100	100	100	100	100	100	100	100	100	100	100	100

Handwritten signatures and initials on the right side of the page.

Entidad Municipal	Código de Cuenta de Gastos	Clasificación de Gastos	Nombre del Proyecto	Descripción del Proyecto	Banquero	Programa	Modalidad	Método	Recurso (Quetzales)	Comprobante	Episodio	Página	Página SICP	OBSERVACIONES
2- PARTIDA	201	SUBSIDIOS - 1	EDUCACION PUBLICA	SECCION DE EDUCACION PUBLICA	SECRETARIA DE EDUCACION	SECRETARIA DE EDUCACION	SECRETARIA DE EDUCACION	SECRETARIA DE EDUCACION	10,188.00	10,188.00	10,188.00	10,188.00	10,188.00	NA
2- PARTIDA	202	SUBSIDIOS - 1	EDUCACION PUBLICA	SECCION DE EDUCACION PUBLICA	SECRETARIA DE EDUCACION	SECRETARIA DE EDUCACION	SECRETARIA DE EDUCACION	SECRETARIA DE EDUCACION	7,841.80	7,841.80	7,841.80	7,841.80	7,841.80	NA
2- PARTIDA	203	SUBSIDIOS - 1	EDUCACION PUBLICA	SECCION DE EDUCACION PUBLICA	SECRETARIA DE EDUCACION	SECRETARIA DE EDUCACION	SECRETARIA DE EDUCACION	SECRETARIA DE EDUCACION	24,940,733.49	24,940,733.49	24,940,733.49	24,940,733.49	24,940,733.49	0.00
2- PARTIDA	204	SUBSIDIOS - 1	EDUCACION PUBLICA	SECCION DE EDUCACION PUBLICA	SECRETARIA DE EDUCACION	SECRETARIA DE EDUCACION	SECRETARIA DE EDUCACION	SECRETARIA DE EDUCACION	1,037,443.00	1,037,443.00	1,037,443.00	1,037,443.00	1,037,443.00	0.00
2- PARTIDA	205	SUBSIDIOS - 1	EDUCACION PUBLICA	SECCION DE EDUCACION PUBLICA	SECRETARIA DE EDUCACION	SECRETARIA DE EDUCACION	SECRETARIA DE EDUCACION	SECRETARIA DE EDUCACION	1,818,345.88	1,818,345.88	1,818,345.88	1,818,345.88	1,818,345.88	0.00
2- PARTIDA	206	SUBSIDIOS - 1	EDUCACION PUBLICA	SECCION DE EDUCACION PUBLICA	SECRETARIA DE EDUCACION	SECRETARIA DE EDUCACION	SECRETARIA DE EDUCACION	SECRETARIA DE EDUCACION	448,184.00	448,184.00	448,184.00	448,184.00	448,184.00	0.00
2- PARTIDA	207	SUBSIDIOS - 1	EDUCACION PUBLICA	SECCION DE EDUCACION PUBLICA	SECRETARIA DE EDUCACION	SECRETARIA DE EDUCACION	SECRETARIA DE EDUCACION	SECRETARIA DE EDUCACION	11,822,818.27	11,822,818.27	11,822,818.27	11,822,818.27	11,822,818.27	0.00
2- PARTIDA	208	SUBSIDIOS - 1	EDUCACION PUBLICA	SECCION DE EDUCACION PUBLICA	SECRETARIA DE EDUCACION	SECRETARIA DE EDUCACION	SECRETARIA DE EDUCACION	SECRETARIA DE EDUCACION	60,551.88	60,551.88	60,551.88	60,551.88	60,551.88	0.00
2- PARTIDA	209	SUBSIDIOS - 1	EDUCACION PUBLICA	SECCION DE EDUCACION PUBLICA	SECRETARIA DE EDUCACION	SECRETARIA DE EDUCACION	SECRETARIA DE EDUCACION	SECRETARIA DE EDUCACION	338,315.56	338,315.56	338,315.56	338,315.56	338,315.56	0.00
2- PARTIDA	210	SUBSIDIOS - 1	EDUCACION PUBLICA	SECCION DE EDUCACION PUBLICA	SECRETARIA DE EDUCACION	SECRETARIA DE EDUCACION	SECRETARIA DE EDUCACION	SECRETARIA DE EDUCACION	17,891,586.29	17,891,586.29	17,891,586.29	17,891,586.29	17,891,586.29	0.00
2- PARTIDA	211	SUBSIDIOS - 1	EDUCACION PUBLICA	SECCION DE EDUCACION PUBLICA	SECRETARIA DE EDUCACION	SECRETARIA DE EDUCACION	SECRETARIA DE EDUCACION	SECRETARIA DE EDUCACION	2,448,281.80	2,448,281.80	2,448,281.80	2,448,281.80	2,448,281.80	0.00
2- PARTIDA	212	SUBSIDIOS - 1	EDUCACION PUBLICA	SECCION DE EDUCACION PUBLICA	SECRETARIA DE EDUCACION	SECRETARIA DE EDUCACION	SECRETARIA DE EDUCACION	SECRETARIA DE EDUCACION	24,560,172.67	24,560,172.67	24,560,172.67	24,560,172.67	24,560,172.67	0.00
2- PARTIDA	213	SUBSIDIOS - 1	EDUCACION PUBLICA	SECCION DE EDUCACION PUBLICA	SECRETARIA DE EDUCACION	SECRETARIA DE EDUCACION	SECRETARIA DE EDUCACION	SECRETARIA DE EDUCACION	89,122.19	89,122.19	89,122.19	89,122.19	89,122.19	0.00
2- PARTIDA	214	SUBSIDIOS - 1	EDUCACION PUBLICA	SECCION DE EDUCACION PUBLICA	SECRETARIA DE EDUCACION	SECRETARIA DE EDUCACION	SECRETARIA DE EDUCACION	SECRETARIA DE EDUCACION	79,328,322.63	79,328,322.63	79,328,322.63	79,328,322.63	79,328,322.63	0.00

Handwritten signature and initials at the bottom right of the page.

Financiamiento y Ejecución del Presupuesto de Ingresos Municipales de la Federación - Ejercicio 2017. Cuenta de Cuentas de Ingresos Federales. Ejercicio 2017. Subprograma 2017.

Entidad	Cuenta de Cuentas de Ingresos Federales	Subprograma	Tipo de Ingreso	Cuenta de Ingresos	Programa	Subprograma	Actividad	Partida	Uso de Gasto	PARTIDA				Derechos	Compromisos	Reservaciones	Pagos SPC	Observaciones
										Presupuesto	Asignado	Comprometido	Pagado					
Estado de México	3-1-PARTIDA	3-1-PARTIDA	SUBSIDIOS	2017	APORTOS A CENTROS DE ORGANIZACIÓN Y EDUCACIÓN PÚBLICA	SECRETARÍA DE EDUCACIÓN	SECRETARÍA DE EDUCACIÓN	1- GASTO CORRIENTE	1- GASTO CORRIENTE	30,714.28	30,714.28	30,714.28	30,714.28	30,714.28	30,714.28	30,714.28		
Estado de México	3-2-PARTIDA	3-2-PARTIDA	SUBSIDIOS	2017	APORTOS A CENTROS Y ORGANIZACIONES DE EDUCACIÓN PÚBLICA	SECRETARÍA DE EDUCACIÓN	SECRETARÍA DE EDUCACIÓN	1- GASTO CORRIENTE	1- GASTO CORRIENTE	308,000,000.00	308,000,000.00	308,000,000.00	308,000,000.00	308,000,000.00	308,000,000.00	308,000,000.00		
Estado de México	3-1-PARTIDA	3-1-PARTIDA	SUBSIDIOS	2017	APORTOS A ORGANIZACIONES DE EDUCACIÓN PÚBLICA	SECRETARÍA DE EDUCACIÓN	SECRETARÍA DE EDUCACIÓN	1- GASTO CORRIENTE	1- GASTO CORRIENTE	1,460,145.54	1,460,145.54	1,460,145.54	1,460,145.54	1,460,145.54	1,460,145.54	1,460,145.54		
Estado de México	3-1-PARTIDA	3-1-PARTIDA	SUBSIDIOS	2017	APORTOS A ORGANIZACIONES DE EDUCACIÓN PÚBLICA	SECRETARÍA DE EDUCACIÓN	SECRETARÍA DE EDUCACIÓN	1- GASTO CORRIENTE	1- GASTO CORRIENTE	60.00	60.00	60.00	60.00	60.00	60.00	60.00		
Estado de México	3-1-PARTIDA	3-1-PARTIDA	SUBSIDIOS	2017	APORTOS A ORGANIZACIONES DE EDUCACIÓN PÚBLICA	SECRETARÍA DE EDUCACIÓN	SECRETARÍA DE EDUCACIÓN	1- GASTO CORRIENTE	1- GASTO CORRIENTE	1,830,354.20	1,830,354.20	1,830,354.20	1,830,354.20	1,830,354.20	1,830,354.20	1,830,354.20		
Estado de México	3-1-PARTIDA	3-1-PARTIDA	SUBSIDIOS	2017	APORTOS A ORGANIZACIONES DE EDUCACIÓN PÚBLICA	SECRETARÍA DE EDUCACIÓN	SECRETARÍA DE EDUCACIÓN	1- GASTO CORRIENTE	1- GASTO CORRIENTE	1,817,710.00	1,817,710.00	1,817,710.00	1,817,710.00	1,817,710.00	1,817,710.00	1,817,710.00		
Estado de México	3-1-PARTIDA	3-1-PARTIDA	SUBSIDIOS	2017	APORTOS A ORGANIZACIONES DE EDUCACIÓN PÚBLICA	SECRETARÍA DE EDUCACIÓN	SECRETARÍA DE EDUCACIÓN	1- GASTO CORRIENTE	1- GASTO CORRIENTE	24,133.00	24,133.00	24,133.00	24,133.00	24,133.00	24,133.00	24,133.00		
Estado de México	3-1-PARTIDA	3-1-PARTIDA	SUBSIDIOS	2017	APORTOS A ORGANIZACIONES DE EDUCACIÓN PÚBLICA	SECRETARÍA DE EDUCACIÓN	SECRETARÍA DE EDUCACIÓN	1- GASTO CORRIENTE	1- GASTO CORRIENTE	22,338,300.00	22,338,300.00	22,338,300.00	22,338,300.00	22,338,300.00	22,338,300.00	22,338,300.00		
Estado de México	3-1-PARTIDA	3-1-PARTIDA	SUBSIDIOS	2017	APORTOS A ORGANIZACIONES DE EDUCACIÓN PÚBLICA	SECRETARÍA DE EDUCACIÓN	SECRETARÍA DE EDUCACIÓN	1- GASTO CORRIENTE	1- GASTO CORRIENTE	1,251,120.00	1,251,120.00	1,251,120.00	1,251,120.00	1,251,120.00	1,251,120.00	1,251,120.00		
Estado de México	3-1-PARTIDA	3-1-PARTIDA	SUBSIDIOS	2017	APORTOS A ORGANIZACIONES DE EDUCACIÓN PÚBLICA	SECRETARÍA DE EDUCACIÓN	SECRETARÍA DE EDUCACIÓN	1- GASTO CORRIENTE	1- GASTO CORRIENTE	7,700.00	7,700.00	7,700.00	7,700.00	7,700.00	7,700.00	7,700.00		
Estado de México	3-1-PARTIDA	3-1-PARTIDA	SUBSIDIOS	2017	APORTOS A ORGANIZACIONES DE EDUCACIÓN PÚBLICA	SECRETARÍA DE EDUCACIÓN	SECRETARÍA DE EDUCACIÓN	1- GASTO CORRIENTE	1- GASTO CORRIENTE	3,700.00	3,700.00	3,700.00	3,700.00	3,700.00	3,700.00	3,700.00		
Estado de México	3-1-PARTIDA	3-1-PARTIDA	SUBSIDIOS	2017	APORTOS A ORGANIZACIONES DE EDUCACIÓN PÚBLICA	SECRETARÍA DE EDUCACIÓN	SECRETARÍA DE EDUCACIÓN	1- GASTO CORRIENTE	1- GASTO CORRIENTE	3,400.00	3,400.00	3,400.00	3,400.00	3,400.00	3,400.00	3,400.00		
Estado de México	3-1-PARTIDA	3-1-PARTIDA	SUBSIDIOS	2017	APORTOS A ORGANIZACIONES DE EDUCACIÓN PÚBLICA	SECRETARÍA DE EDUCACIÓN	SECRETARÍA DE EDUCACIÓN	1- GASTO CORRIENTE	1- GASTO CORRIENTE	42,000.00	42,000.00	42,000.00	42,000.00	42,000.00	42,000.00	42,000.00		
Estado de México	3-1-PARTIDA	3-1-PARTIDA	SUBSIDIOS	2017	APORTOS A ORGANIZACIONES DE EDUCACIÓN PÚBLICA	SECRETARÍA DE EDUCACIÓN	SECRETARÍA DE EDUCACIÓN	1- GASTO CORRIENTE	1- GASTO CORRIENTE	162,000.00	162,000.00	162,000.00	162,000.00	162,000.00	162,000.00	162,000.00		
Estado de México	3-1-PARTIDA	3-1-PARTIDA	SUBSIDIOS	2017	APORTOS A ORGANIZACIONES DE EDUCACIÓN PÚBLICA	SECRETARÍA DE EDUCACIÓN	SECRETARÍA DE EDUCACIÓN	1- GASTO CORRIENTE	1- GASTO CORRIENTE	18,400.00	18,400.00	18,400.00	18,400.00	18,400.00	18,400.00	18,400.00		

Handwritten notes and signatures on the right side of the page, including a large signature and some illegible text.

Informe sobre el Estado Económico del Estado de Méxic...

ENTIDAD: Tabasco

PERIODO: Trimestre

Table with columns: Entidad, Tipo de Ingreso, Clasificación, Descripción, Programa, Proyecto, Dependencia Operativa, Rubro, Asignación, Tipo de Gasto, Partida, Apellido, Medios, Rendimiento, Compromiso, Devengado, Gasto, Pago, Puntos STIC, Observaciones. Rows include various educational and administrative programs.

Handwritten signature and initials.

AVANCE FINANCIERO

- por período -

Partida	Subpartida	Descripción	Clase	Programa	Clave	Programa Ejecutor	Dependencia Ejecutora	Equivalencia	Presupuesto	Comprobado	Por Ejecutar	Por Ejecutar	Por Ejecutar	Observaciones
1	1.1	1.1.1	1.1.1.1	1.1.1.1.1	1.1.1.1.1.1	1.1.1.1.1.1.1	1.1.1.1.1.1.1.1	1.1.1.1.1.1.1.1	1.1.1.1.1.1.1.1	1.1.1.1.1.1.1.1	1.1.1.1.1.1.1.1	1.1.1.1.1.1.1.1	1.1.1.1.1.1.1.1	1.1.1.1.1.1.1.1



Informe sobre el Estado Económico de la Entidad Pública de la Salud: Salud

ENTIDAD FINANCIERA
PERIODO: Diciembre, 2017

Table with 19 columns: Entidad, Tipo de Registro, Fecha de Registro, Tipo de Ingreso, Descripción, Clave, Programa, Fuente, Descripciones Específicas, Modificación, Tipo de Cuenta, Partida, Aprobada, Beneficiarios, Recursos, Disponible, Ejercido, y Balance. The table lists financial transactions related to health services for December 2017, including items like 'PREVENCIÓN Y ADICCIONES', 'SERVICIOS DE SALUD', and 'MATERIALES'. It includes sub-totals for 'TOTAL DEL PROGRAMA' and 'TOTAL DEL EJERCICIO'.

Handwritten signatures and initials.

Informe de la Situación Económica, las Finanzas Públicas y la Deuda Pública
del Estado de Jalisco, al 31 de Diciembre de 2017
TRCOC - Unidad Ejecutiva 2017

Entidad		Nombre de Programa		Categoría de Ingresos		Categoría de Gastos		Programa Operativo		Dependencia Ejecutora		Rubro		Tipo de Gasto		Detalle		Monto		Monto		Monto		Monto		Monto		
Entidad	Programa	Subprograma	Objeto	Subobjeto	Clase	Subclase	Programa	Objeto	Subobjeto	Dependencia Ejecutora	Rubro	Detalle	Tipo de Gasto	Detalle	Monto	Monto	Monto	Monto	Monto	Monto	Monto	Monto	Monto	Monto	Monto	Monto	Monto	Monto
Jalisco	2. PARTIDA	207	CONVENIOS 3	3	SAUD	12	PROTECCION CONTRA ENFERMEDADES	GRN	COPIERS	SERVICIOS DE SALUD DEL ESTADO DE JALISCO	211	SERVICIOS DE SALUD DEL ESTADO DE JALISCO	1. GASTO CORRIENTE	SERVICIOS DE SALUD DEL ESTADO DE JALISCO	1,000,000.00	1,000,000.00	1,000,000.00	1,000,000.00	1,000,000.00	1,000,000.00	1,000,000.00	1,000,000.00	1,000,000.00	1,000,000.00	1,000,000.00	1,000,000.00	1,000,000.00	
Jalisco	2. PARTIDA	207	CONVENIOS 3	3	SAUD	12	PROTECCION CONTRA ENFERMEDADES	GRN	COPIERS	SERVICIOS DE SALUD DEL ESTADO DE JALISCO	211	SERVICIOS DE SALUD DEL ESTADO DE JALISCO	1. GASTO CORRIENTE	SERVICIOS DE SALUD DEL ESTADO DE JALISCO	60,000.00	60,000.00	60,000.00	60,000.00	60,000.00	60,000.00	60,000.00	60,000.00	60,000.00	60,000.00	60,000.00	60,000.00	60,000.00	60,000.00
Jalisco	2. PARTIDA	207	CONVENIOS 3	3	SAUD	12	PROTECCION CONTRA ENFERMEDADES	GRN	COPIERS	SERVICIOS DE SALUD DEL ESTADO DE JALISCO	211	SERVICIOS DE SALUD DEL ESTADO DE JALISCO	1. GASTO CORRIENTE	SERVICIOS DE SALUD DEL ESTADO DE JALISCO	5,000.00	5,000.00	5,000.00	5,000.00	5,000.00	5,000.00	5,000.00	5,000.00	5,000.00	5,000.00	5,000.00	5,000.00	5,000.00	5,000.00
Jalisco	2. PARTIDA	207	CONVENIOS 3	3	SAUD	12	PROTECCION CONTRA ENFERMEDADES	GRN	COPIERS	SERVICIOS DE SALUD DEL ESTADO DE JALISCO	211	SERVICIOS DE SALUD DEL ESTADO DE JALISCO	1. GASTO CORRIENTE	SERVICIOS DE SALUD DEL ESTADO DE JALISCO	1,000,000.00	1,000,000.00	1,000,000.00	1,000,000.00	1,000,000.00	1,000,000.00	1,000,000.00	1,000,000.00	1,000,000.00	1,000,000.00	1,000,000.00	1,000,000.00	1,000,000.00	1,000,000.00
Jalisco	2. PARTIDA	207	CONVENIOS 3	3	SAUD	12	PROTECCION CONTRA ENFERMEDADES	GRN	COPIERS	SERVICIOS DE SALUD DEL ESTADO DE JALISCO	211	SERVICIOS DE SALUD DEL ESTADO DE JALISCO	1. GASTO CORRIENTE	SERVICIOS DE SALUD DEL ESTADO DE JALISCO	1,000,000.00	1,000,000.00	1,000,000.00	1,000,000.00	1,000,000.00	1,000,000.00	1,000,000.00	1,000,000.00	1,000,000.00	1,000,000.00	1,000,000.00	1,000,000.00	1,000,000.00	1,000,000.00

Handwritten signatures and initials:

Signature 1: [Illegible]

Signature 2: [Illegible]

Signature 3: [Illegible]

Signature 4: [Illegible]

Informe sobre el Estado de los Recursos Económicos del Poder Judicial a la Fecha 31/01/2018

PERIODO: Enero 2017

Entidad beneficiaria	Línea de Registro	Código de Cuenta	Descripción de Cuenta	Subprograma	Programa	Subprograma	Programa	Subprograma	Programa	Subprograma	Programa	Subprograma	Programa	Subprograma	Programa	Subprograma	Programa	Subprograma	Programa	Observaciones
211	COMERCIO 3	3	SAUD	PROGRAMA	PROGRAMA	PROGRAMA	PROGRAMA	PROGRAMA	PROGRAMA	PROGRAMA	PROGRAMA	PROGRAMA	PROGRAMA	PROGRAMA	PROGRAMA	PROGRAMA	PROGRAMA	PROGRAMA	PROGRAMA	Comercio 3 - SAUD - PROGRAMA
211	COMERCIO 3	3	SAUD	PROGRAMA	PROGRAMA	PROGRAMA	PROGRAMA	PROGRAMA	PROGRAMA	PROGRAMA	PROGRAMA	PROGRAMA	PROGRAMA	PROGRAMA	PROGRAMA	PROGRAMA	PROGRAMA	PROGRAMA	PROGRAMA	Comercio 3 - SAUD - PROGRAMA
211	COMERCIO 3	3	SAUD	PROGRAMA	PROGRAMA	PROGRAMA	PROGRAMA	PROGRAMA	PROGRAMA	PROGRAMA	PROGRAMA	PROGRAMA	PROGRAMA	PROGRAMA	PROGRAMA	PROGRAMA	PROGRAMA	PROGRAMA	PROGRAMA	Comercio 3 - SAUD - PROGRAMA
211	COMERCIO 3	3	SAUD	PROGRAMA	PROGRAMA	PROGRAMA	PROGRAMA	PROGRAMA	PROGRAMA	PROGRAMA	PROGRAMA	PROGRAMA	PROGRAMA	PROGRAMA	PROGRAMA	PROGRAMA	PROGRAMA	PROGRAMA	PROGRAMA	Comercio 3 - SAUD - PROGRAMA
211	COMERCIO 3	3	SAUD	PROGRAMA	PROGRAMA	PROGRAMA	PROGRAMA	PROGRAMA	PROGRAMA	PROGRAMA	PROGRAMA	PROGRAMA	PROGRAMA	PROGRAMA	PROGRAMA	PROGRAMA	PROGRAMA	PROGRAMA	PROGRAMA	Comercio 3 - SAUD - PROGRAMA
211	COMERCIO 3	3	SAUD	PROGRAMA	PROGRAMA	PROGRAMA	PROGRAMA	PROGRAMA	PROGRAMA	PROGRAMA	PROGRAMA	PROGRAMA	PROGRAMA	PROGRAMA	PROGRAMA	PROGRAMA	PROGRAMA	PROGRAMA	PROGRAMA	Comercio 3 - SAUD - PROGRAMA
211	COMERCIO 3	3	SAUD	PROGRAMA	PROGRAMA	PROGRAMA	PROGRAMA	PROGRAMA	PROGRAMA	PROGRAMA	PROGRAMA	PROGRAMA	PROGRAMA	PROGRAMA	PROGRAMA	PROGRAMA	PROGRAMA	PROGRAMA	PROGRAMA	Comercio 3 - SAUD - PROGRAMA
211	COMERCIO 3	3	SAUD	PROGRAMA	PROGRAMA	PROGRAMA	PROGRAMA	PROGRAMA	PROGRAMA	PROGRAMA	PROGRAMA	PROGRAMA	PROGRAMA	PROGRAMA	PROGRAMA	PROGRAMA	PROGRAMA	PROGRAMA	PROGRAMA	Comercio 3 - SAUD - PROGRAMA
211	COMERCIO 3	3	SAUD	PROGRAMA	PROGRAMA	PROGRAMA	PROGRAMA	PROGRAMA	PROGRAMA	PROGRAMA	PROGRAMA	PROGRAMA	PROGRAMA	PROGRAMA	PROGRAMA	PROGRAMA	PROGRAMA	PROGRAMA	PROGRAMA	Comercio 3 - SAUD - PROGRAMA
211	COMERCIO 3	3	SAUD	PROGRAMA	PROGRAMA	PROGRAMA	PROGRAMA	PROGRAMA	PROGRAMA	PROGRAMA	PROGRAMA	PROGRAMA	PROGRAMA	PROGRAMA	PROGRAMA	PROGRAMA	PROGRAMA	PROGRAMA	PROGRAMA	Comercio 3 - SAUD - PROGRAMA

ENTIDAD: Tabasco
PERIODO: Enero - Febrero 2017

Entidad	Municipio	Tipos de Programa	Ciudad de Registro	Clase de Descripci3n	Clase de Programa	Clase de Proyecto	Clase de Ejercicio	Comentarios Ejercicio	Actividad	Subtotal	Presupuesto	Compras	Presupuesto	Presupuesto	Presupuesto
Tabasco	Comarca de la Frontera	2- PARTIDA	2017	COMERCIO-3	SAUO	12	SAUO	SERVICIOS DE SALUD DEL ESTADO DE TABASCO-17	1- GASTO CORRIENTE	2,000.00	2,000.00	2,000.00	2,000.00	4,113.00	NA
Tabasco	Comarca de la Frontera	2- PARTIDA	2017	COMERCIO-3	SAUO	12	SAUO	SERVICIOS DE SALUD DEL ESTADO DE TABASCO-17	1- GASTO CORRIENTE	30,000.00	30,000.00	30,000.00	30,000.00	5,000.00	NA
Tabasco	Comarca de la Frontera	2- PARTIDA	2017	COMERCIO-3	SAUO	12	SAUO	SERVICIOS DE SALUD DEL ESTADO DE TABASCO-17	1- GASTO CORRIENTE	7,000.00	7,000.00	7,000.00	7,000.00	9,000.00	NA
Tabasco	Comarca de la Frontera	2- PARTIDA	2017	COMERCIO-3	SAUO	12	SAUO	SERVICIOS DE SALUD DEL ESTADO DE TABASCO-17	1- GASTO CORRIENTE	11,000.00	11,000.00	11,000.00	11,000.00	10,000.00	NA
Tabasco	Comarca de la Frontera	2- PARTIDA	2017	COMERCIO-3	SAUO	12	SAUO	SERVICIOS DE SALUD DEL ESTADO DE TABASCO-17	1- GASTO CORRIENTE	30,000.00	30,000.00	30,000.00	30,000.00	14,813.00	NA
Tabasco	Comarca de la Frontera	2- PARTIDA	2017	COMERCIO-3	SAUO	12	SAUO	SERVICIOS DE SALUD DEL ESTADO DE TABASCO-17	1- GASTO CORRIENTE	20,000.00	20,000.00	20,000.00	20,000.00	9,000.00	NA
Tabasco	Comarca de la Frontera	2- PARTIDA	2017	COMERCIO-3	SAUO	12	SAUO	SERVICIOS DE SALUD DEL ESTADO DE TABASCO-17	1- GASTO CORRIENTE	5,134.00	5,134.00	5,134.00	5,134.00	5,000.00	NA
Tabasco	Comarca de la Frontera	2- PARTIDA	2017	COMERCIO-3	SAUO	12	SAUO	SERVICIOS DE SALUD DEL ESTADO DE TABASCO-17	1- GASTO CORRIENTE	4,500.00	4,500.00	4,500.00	4,500.00	5,000.00	NA
Tabasco	Comarca de la Frontera	2- PARTIDA	2017	COMERCIO-3	SAUO	12	SAUO	SERVICIOS DE SALUD DEL ESTADO DE TABASCO-17	1- GASTO CORRIENTE	30,000.00	30,000.00	30,000.00	30,000.00	40,000.00	NA
Tabasco	Comarca de la Frontera	2- PARTIDA	2017	COMERCIO-3	SAUO	12	SAUO	SERVICIOS DE SALUD DEL ESTADO DE TABASCO-17	1- GASTO CORRIENTE	14,000.00	14,000.00	14,000.00	14,000.00	12,000.00	NA
Tabasco	Comarca de la Frontera	2- PARTIDA	2017	COMERCIO-3	SAUO	12	SAUO	SERVICIOS DE SALUD DEL ESTADO DE TABASCO-17	1- GASTO CORRIENTE	1,100,000.00	1,100,000.00	1,100,000.00	1,100,000.00	1,000,000.00	NA
Tabasco	Comarca de la Frontera	2- PARTIDA	2017	COMERCIO-3	SAUO	12	SAUO	SERVICIOS DE SALUD DEL ESTADO DE TABASCO-17	1- GASTO CORRIENTE	30,000.00	30,000.00	30,000.00	30,000.00	30,000.00	NA
Tabasco	Comarca de la Frontera	2- PARTIDA	2017	COMERCIO-3	SAUO	12	SAUO	SERVICIOS DE SALUD DEL ESTADO DE TABASCO-17	1- GASTO CORRIENTE	50,000.00	50,000.00	50,000.00	50,000.00	50,000.00	NA
Tabasco	Comarca de la Frontera	2- PARTIDA	2017	COMERCIO-3	SAUO	12	SAUO	SERVICIOS DE SALUD DEL ESTADO DE TABASCO-17	1- GASTO CORRIENTE	50,000.00	50,000.00	50,000.00	50,000.00	50,000.00	NA
Tabasco	Comarca de la Frontera	2- PARTIDA	2017	COMERCIO-3	SAUO	12	SAUO	SERVICIOS DE SALUD DEL ESTADO DE TABASCO-17	1- GASTO CORRIENTE	45,000.00	45,000.00	45,000.00	45,000.00	45,000.00	NA
Tabasco	Comarca de la Frontera	2- PARTIDA	2017	COMERCIO-3	SAUO	12	SAUO	SERVICIOS DE SALUD DEL ESTADO DE TABASCO-17	1- GASTO CORRIENTE	15,000.00	15,000.00	15,000.00	15,000.00	15,000.00	NA
Tabasco	Comarca de la Frontera	2- PARTIDA	2017	COMERCIO-3	SAUO	12	SAUO	SERVICIOS DE SALUD DEL ESTADO DE TABASCO-17	1- GASTO CORRIENTE	30,000.00	30,000.00	30,000.00	30,000.00	30,000.00	NA
Tabasco	Comarca de la Frontera	2- PARTIDA	2017	COMERCIO-3	SAUO	12	SAUO	SERVICIOS DE SALUD DEL ESTADO DE TABASCO-17	1- GASTO CORRIENTE	25,000.00	25,000.00	25,000.00	25,000.00	25,000.00	NA
Tabasco	Comarca de la Frontera	2- PARTIDA	2017	COMERCIO-3	SAUO	12	SAUO	SERVICIOS DE SALUD DEL ESTADO DE TABASCO-17	1- GASTO CORRIENTE	25,000.00	25,000.00	25,000.00	25,000.00	25,000.00	NA
Tabasco	Comarca de la Frontera	2- PARTIDA	2017	COMERCIO-3	SAUO	12	SAUO	SERVICIOS DE SALUD DEL ESTADO DE TABASCO-17	1- GASTO CORRIENTE	50,000.00	50,000.00	50,000.00	50,000.00	50,000.00	NA
Tabasco	Comarca de la Frontera	2- PARTIDA	2017	COMERCIO-3	SAUO	12	SAUO	SERVICIOS DE SALUD DEL ESTADO DE TABASCO-17	1- GASTO CORRIENTE	25,000.00	25,000.00	25,000.00	25,000.00	25,000.00	NA

Handwritten signatures and initials at the bottom right of the page.

Código	Descripción	Unidad	Cuenta	Programa	Especifico	Producto	Sub-prod	Detalle	Monto	Monto	Monto	Monto	Monto	Monto	Monto	Monto	Monto
1101	Salud	Salud	Salud	Programa 100	Salud	Programa 100	Programa 100	Programa 100	1000000	1000000	1000000	1000000	1000000	1000000	1000000	1000000	1000000
1102	Salud	Salud	Salud	Programa 200	Salud	Programa 200	Programa 200	Programa 200	2000000	2000000	2000000	2000000	2000000	2000000	2000000	2000000	2000000
1103	Salud	Salud	Salud	Programa 300	Salud	Programa 300	Programa 300	Programa 300	3000000	3000000	3000000	3000000	3000000	3000000	3000000	3000000	3000000
1104	Salud	Salud	Salud	Programa 400	Salud	Programa 400	Programa 400	Programa 400	4000000	4000000	4000000	4000000	4000000	4000000	4000000	4000000	4000000
1105	Salud	Salud	Salud	Programa 500	Salud	Programa 500	Programa 500	Programa 500	5000000	5000000	5000000	5000000	5000000	5000000	5000000	5000000	5000000
1106	Salud	Salud	Salud	Programa 600	Salud	Programa 600	Programa 600	Programa 600	6000000	6000000	6000000	6000000	6000000	6000000	6000000	6000000	6000000
1107	Salud	Salud	Salud	Programa 700	Salud	Programa 700	Programa 700	Programa 700	7000000	7000000	7000000	7000000	7000000	7000000	7000000	7000000	7000000
1108	Salud	Salud	Salud	Programa 800	Salud	Programa 800	Programa 800	Programa 800	8000000	8000000	8000000	8000000	8000000	8000000	8000000	8000000	8000000
1109	Salud	Salud	Salud	Programa 900	Salud	Programa 900	Programa 900	Programa 900	9000000	9000000	9000000	9000000	9000000	9000000	9000000	9000000	9000000
1110	Salud	Salud	Salud	Programa 1000	Salud	Programa 1000	Programa 1000	Programa 1000	10000000	10000000	10000000	10000000	10000000	10000000	10000000	10000000	10000000

Handwritten signatures and initials on the right side of the page, including a large stylized signature.

Nombre de la Unidad Ejecutora, del Proyecto y del Bien Público.

ENTIDAD: Tabasco
PROYECTO: Canal Tuxtla 2017

Entidad		Ciclo de Ejecución		Descripción de la Operación o el Proyecto		Clase		Programa		Grupos de Actividades		Unidad Ejecutora		Partida		Cuentas		Ingresos		Egresos		Pagos		
Entidad	Entidad	Inicio	Fin	Operación	Proyecto	Programa	Clase	Programa	Programa	Programa	Programa	Unidad Ejecutora	Unidad Ejecutora	Partida	Partida	Cuenta	Cuenta	Ingresos	Ingresos	Egresos	Egresos	Pagos	Pagos	
Tabasco	Tabasco	2017	2017	COMERCIO-3	SALUD	PROGRAMA DE SALUD SOCIAL	607	PROGRESA	PROGRAMA DE SALUD SOCIAL	PROGRAMA DE SALUD SOCIAL	PROGRAMA DE SALUD SOCIAL	3	PARTIDA	3	24. MATERIALES, ACCESORIOS Y HERRAMIENTAS	1. GASTO CORRIENTE	3.000.000.00	3.000.000.00	4.999.726.26	4.999.726.26	4.999.726.26	4.999.726.26	4.999.726.26	4.999.726.26
Tabasco	Tabasco	2017	2017	COMERCIO-3	SALUD	PROGRAMA DE SALUD SOCIAL	607	PROGRESA	PROGRAMA DE SALUD SOCIAL	PROGRAMA DE SALUD SOCIAL	PROGRAMA DE SALUD SOCIAL	3	PARTIDA	3	24. MATERIALES, ACCESORIOS Y HERRAMIENTAS	1. GASTO CORRIENTE	14,999,810.00	14,999,810.00	14,999,810.00	14,999,810.00	14,999,810.00	14,999,810.00	14,999,810.00	14,999,810.00
Tabasco	Tabasco	2017	2017	COMERCIO-3	SALUD	PROGRAMA DE SALUD SOCIAL	607	PROGRESA	PROGRAMA DE SALUD SOCIAL	PROGRAMA DE SALUD SOCIAL	PROGRAMA DE SALUD SOCIAL	3	PARTIDA	3	24. MATERIALES, ACCESORIOS Y HERRAMIENTAS	1. GASTO CORRIENTE	220,000.00	220,000.00	220,000.00	220,000.00	220,000.00	220,000.00	220,000.00	220,000.00
Tabasco	Tabasco	2017	2017	COMERCIO-3	SALUD	PROGRAMA DE SALUD SOCIAL	607	PROGRESA	PROGRAMA DE SALUD SOCIAL	PROGRAMA DE SALUD SOCIAL	PROGRAMA DE SALUD SOCIAL	3	PARTIDA	3	24. MATERIALES, ACCESORIOS Y HERRAMIENTAS	1. GASTO CORRIENTE	200,000.00	200,000.00	200,000.00	200,000.00	200,000.00	200,000.00	200,000.00	200,000.00
Tabasco	Tabasco	2017	2017	COMERCIO-3	SALUD	PROGRAMA DE SALUD SOCIAL	607	PROGRESA	PROGRAMA DE SALUD SOCIAL	PROGRAMA DE SALUD SOCIAL	PROGRAMA DE SALUD SOCIAL	3	PARTIDA	3	24. MATERIALES, ACCESORIOS Y HERRAMIENTAS	1. GASTO CORRIENTE	200,000.00	200,000.00	200,000.00	200,000.00	200,000.00	200,000.00	200,000.00	200,000.00
Tabasco	Tabasco	2017	2017	COMERCIO-3	SALUD	PROGRAMA DE SALUD SOCIAL	607	PROGRESA	PROGRAMA DE SALUD SOCIAL	PROGRAMA DE SALUD SOCIAL	PROGRAMA DE SALUD SOCIAL	3	PARTIDA	3	24. MATERIALES, ACCESORIOS Y HERRAMIENTAS	1. GASTO CORRIENTE	200,000.00	200,000.00	200,000.00	200,000.00	200,000.00	200,000.00	200,000.00	200,000.00
Tabasco	Tabasco	2017	2017	COMERCIO-3	SALUD	PROGRAMA DE SALUD SOCIAL	607	PROGRESA	PROGRAMA DE SALUD SOCIAL	PROGRAMA DE SALUD SOCIAL	PROGRAMA DE SALUD SOCIAL	3	PARTIDA	3	24. MATERIALES, ACCESORIOS Y HERRAMIENTAS	1. GASTO CORRIENTE	200,000.00	200,000.00	200,000.00	200,000.00	200,000.00	200,000.00	200,000.00	200,000.00
Tabasco	Tabasco	2017	2017	COMERCIO-3	SALUD	PROGRAMA DE SALUD SOCIAL	607	PROGRESA	PROGRAMA DE SALUD SOCIAL	PROGRAMA DE SALUD SOCIAL	PROGRAMA DE SALUD SOCIAL	3	PARTIDA	3	24. MATERIALES, ACCESORIOS Y HERRAMIENTAS	1. GASTO CORRIENTE	200,000.00	200,000.00	200,000.00	200,000.00	200,000.00	200,000.00	200,000.00	200,000.00
Tabasco	Tabasco	2017	2017	COMERCIO-3	SALUD	PROGRAMA DE SALUD SOCIAL	607	PROGRESA	PROGRAMA DE SALUD SOCIAL	PROGRAMA DE SALUD SOCIAL	PROGRAMA DE SALUD SOCIAL	3	PARTIDA	3	24. MATERIALES, ACCESORIOS Y HERRAMIENTAS	1. GASTO CORRIENTE	200,000.00	200,000.00	200,000.00	200,000.00	200,000.00	200,000.00	200,000.00	200,000.00
Tabasco	Tabasco	2017	2017	COMERCIO-3	SALUD	PROGRAMA DE SALUD SOCIAL	607	PROGRESA	PROGRAMA DE SALUD SOCIAL	PROGRAMA DE SALUD SOCIAL	PROGRAMA DE SALUD SOCIAL	3	PARTIDA	3	24. MATERIALES, ACCESORIOS Y HERRAMIENTAS	1. GASTO CORRIENTE	200,000.00	200,000.00	200,000.00	200,000.00	200,000.00	200,000.00	200,000.00	200,000.00
Tabasco	Tabasco	2017	2017	COMERCIO-3	SALUD	PROGRAMA DE SALUD SOCIAL	607	PROGRESA	PROGRAMA DE SALUD SOCIAL	PROGRAMA DE SALUD SOCIAL	PROGRAMA DE SALUD SOCIAL	3	PARTIDA	3	24. MATERIALES, ACCESORIOS Y HERRAMIENTAS	1. GASTO CORRIENTE	200,000.00	200,000.00	200,000.00	200,000.00	200,000.00	200,000.00	200,000.00	200,000.00
Tabasco	Tabasco	2017	2017	COMERCIO-3	SALUD	PROGRAMA DE SALUD SOCIAL	607	PROGRESA	PROGRAMA DE SALUD SOCIAL	PROGRAMA DE SALUD SOCIAL	PROGRAMA DE SALUD SOCIAL	3	PARTIDA	3	24. MATERIALES, ACCESORIOS Y HERRAMIENTAS	1. GASTO CORRIENTE	200,000.00	200,000.00	200,000.00	200,000.00	200,000.00	200,000.00	200,000.00	200,000.00

[Handwritten signatures and initials]

Table with columns: Tipo de Registro, Cuenta, Programa, Subprograma, Actividad, Presupuesto, Ejercido, etc. The table contains numerous rows of budgetary data organized by program and activity.

Handwritten signatures and initials in the bottom right corner of the page.

Informe sobre la Situación Económica, las Finanzas Públicas y la Deuda Pública
 2017
 FEBRERO, CUENTA INICIAL 2017

Partida	Cuenta	Descripción	Unidad	Programa	Subprograma	Objetivo	Indicador	Valor	Valor	Valor	Valor	Valor	Valor	Valor	Valor	Valor
2-1-PARTIDA	011	CONVENIOS	3	SEGURO POPULAR	SEGURO POPULAR	SEGURO POPULAR	SEGURO POPULAR	SEGURO POPULAR	SEGURO POPULAR	SEGURO POPULAR	SEGURO POPULAR	SEGURO POPULAR	SEGURO POPULAR	SEGURO POPULAR	SEGURO POPULAR	SEGURO POPULAR
2-1-PARTIDA	011	CONVENIOS	3	SEGURO POPULAR	SEGURO POPULAR	SEGURO POPULAR	SEGURO POPULAR	SEGURO POPULAR	SEGURO POPULAR	SEGURO POPULAR	SEGURO POPULAR	SEGURO POPULAR	SEGURO POPULAR	SEGURO POPULAR	SEGURO POPULAR	SEGURO POPULAR
2-1-PARTIDA	011	CONVENIOS	3	SEGURO POPULAR	SEGURO POPULAR	SEGURO POPULAR	SEGURO POPULAR	SEGURO POPULAR	SEGURO POPULAR	SEGURO POPULAR	SEGURO POPULAR	SEGURO POPULAR	SEGURO POPULAR	SEGURO POPULAR	SEGURO POPULAR	SEGURO POPULAR
2-1-PARTIDA	011	CONVENIOS	3	SEGURO POPULAR	SEGURO POPULAR	SEGURO POPULAR	SEGURO POPULAR	SEGURO POPULAR	SEGURO POPULAR	SEGURO POPULAR	SEGURO POPULAR	SEGURO POPULAR	SEGURO POPULAR	SEGURO POPULAR	SEGURO POPULAR	SEGURO POPULAR
2-1-PARTIDA	011	CONVENIOS	3	SEGURO POPULAR	SEGURO POPULAR	SEGURO POPULAR	SEGURO POPULAR	SEGURO POPULAR	SEGURO POPULAR	SEGURO POPULAR	SEGURO POPULAR	SEGURO POPULAR	SEGURO POPULAR	SEGURO POPULAR	SEGURO POPULAR	SEGURO POPULAR
2-1-PARTIDA	011	CONVENIOS	3	SEGURO POPULAR	SEGURO POPULAR	SEGURO POPULAR	SEGURO POPULAR	SEGURO POPULAR	SEGURO POPULAR	SEGURO POPULAR	SEGURO POPULAR	SEGURO POPULAR	SEGURO POPULAR	SEGURO POPULAR	SEGURO POPULAR	SEGURO POPULAR
2-1-PARTIDA	011	CONVENIOS	3	SEGURO POPULAR	SEGURO POPULAR	SEGURO POPULAR	SEGURO POPULAR	SEGURO POPULAR	SEGURO POPULAR	SEGURO POPULAR	SEGURO POPULAR	SEGURO POPULAR	SEGURO POPULAR	SEGURO POPULAR	SEGURO POPULAR	SEGURO POPULAR
2-1-PARTIDA	011	CONVENIOS	3	SEGURO POPULAR	SEGURO POPULAR	SEGURO POPULAR	SEGURO POPULAR	SEGURO POPULAR	SEGURO POPULAR	SEGURO POPULAR	SEGURO POPULAR	SEGURO POPULAR	SEGURO POPULAR	SEGURO POPULAR	SEGURO POPULAR	SEGURO POPULAR
2-1-PARTIDA	011	CONVENIOS	3	SEGURO POPULAR	SEGURO POPULAR	SEGURO POPULAR	SEGURO POPULAR	SEGURO POPULAR	SEGURO POPULAR	SEGURO POPULAR	SEGURO POPULAR	SEGURO POPULAR	SEGURO POPULAR	SEGURO POPULAR	SEGURO POPULAR	SEGURO POPULAR
2-1-PARTIDA	011	CONVENIOS	3	SEGURO POPULAR	SEGURO POPULAR	SEGURO POPULAR	SEGURO POPULAR	SEGURO POPULAR	SEGURO POPULAR	SEGURO POPULAR	SEGURO POPULAR	SEGURO POPULAR	SEGURO POPULAR	SEGURO POPULAR	SEGURO POPULAR	SEGURO POPULAR

Handwritten signatures and initials at the bottom right of the page.

SISTEMA DE REGISTRO DE GASTOS										AVANCE FINANCIERO									
Entidad	Modificado	Tipos de Registro	Fecha de Registro	Descripción del Programa	Programas	Dependencias Ejecutoras	Subprogramas	Subproyectos	Partida	Agencias	Modificado	Comprobado	Comprobado	Comprobado	Ejercido	Pagado	Pagos Diferidos	OBSERVACIONES	
Salvador	Compras de Bienes	COMERCIO-3	2017	COMERCIO-3	005	REGIMEN FISCAL DE ENLACE DE	REGIMEN FISCAL DE ENLACE DE	REGIMEN FISCAL DE ENLACE DE	1- GASTO CORRIENTE	006	6,991,327.81	6,991,327.81	6,991,327.81	6,991,327.81	6,991,327.81	6,991,327.81	6,991,327.81		
Salvador	Compras de Bienes	COMERCIO-3	2017	COMERCIO-3	005	REGIMEN FISCAL DE ENLACE DE	REGIMEN FISCAL DE ENLACE DE	REGIMEN FISCAL DE ENLACE DE	1- GASTO CORRIENTE	006	1,112,847.19	1,112,847.19	1,112,847.19	1,112,847.19	1,112,847.19	1,112,847.19	1,112,847.19		
Salvador	Compras de Bienes	COMERCIO-3	2017	COMERCIO-3	005	REGIMEN FISCAL DE ENLACE DE	REGIMEN FISCAL DE ENLACE DE	REGIMEN FISCAL DE ENLACE DE	1- GASTO CORRIENTE	006	742,481.25	742,481.25	742,481.25	742,481.25	742,481.25	742,481.25	742,481.25		
Salvador	Compras de Bienes	COMERCIO-3	2017	COMERCIO-3	005	REGIMEN FISCAL DE ENLACE DE	REGIMEN FISCAL DE ENLACE DE	REGIMEN FISCAL DE ENLACE DE	1- GASTO CORRIENTE	006	3,817,584.11	3,817,584.11	3,817,584.11	3,817,584.11	3,817,584.11	3,817,584.11	3,817,584.11		
Salvador	Compras de Bienes	COMERCIO-3	2017	COMERCIO-3	005	REGIMEN FISCAL DE ENLACE DE	REGIMEN FISCAL DE ENLACE DE	REGIMEN FISCAL DE ENLACE DE	1- GASTO CORRIENTE	31140257	2,771,995.42	2,771,995.42	2,771,995.42	2,771,995.42	2,771,995.42	2,771,995.42	2,771,995.42		
Salvador	Compras de Bienes	COMERCIO-3	2017	COMERCIO-3	005	REGIMEN FISCAL DE ENLACE DE	REGIMEN FISCAL DE ENLACE DE	REGIMEN FISCAL DE ENLACE DE	1- GASTO CORRIENTE	714092312	26,171,571.11	26,171,571.11	26,171,571.11	26,171,571.11	26,171,571.11	26,171,571.11	26,171,571.11		
Salvador	Compras de Bienes	COMERCIO-3	2017	COMERCIO-3	005	REGIMEN FISCAL DE ENLACE DE	REGIMEN FISCAL DE ENLACE DE	REGIMEN FISCAL DE ENLACE DE	1- GASTO CORRIENTE	621484436	62,571,138.19	62,571,138.19	62,571,138.19	62,571,138.19	62,571,138.19	62,571,138.19	62,571,138.19		
Salvador	Compras de Bienes	COMERCIO-3	2017	COMERCIO-3	005	REGIMEN FISCAL DE ENLACE DE	REGIMEN FISCAL DE ENLACE DE	REGIMEN FISCAL DE ENLACE DE	1- GASTO CORRIENTE	60491314	6,611,149.96	6,611,149.96	6,611,149.96	6,611,149.96	6,611,149.96	6,611,149.96	6,611,149.96		
Salvador	Compras de Bienes	COMERCIO-3	2017	COMERCIO-3	005	REGIMEN FISCAL DE ENLACE DE	REGIMEN FISCAL DE ENLACE DE	REGIMEN FISCAL DE ENLACE DE	1- GASTO CORRIENTE	604749146	6,784,618.87	6,784,618.87	6,784,618.87	6,784,618.87	6,784,618.87	6,784,618.87	6,784,618.87		
Salvador	Compras de Bienes	COMERCIO-3	2017	COMERCIO-3	005	REGIMEN FISCAL DE ENLACE DE	REGIMEN FISCAL DE ENLACE DE	REGIMEN FISCAL DE ENLACE DE	1- GASTO CORRIENTE	242378631	4,226,478.81	4,226,478.81	4,226,478.81	4,226,478.81	4,226,478.81	4,226,478.81	4,226,478.81		
Salvador	Compras de Bienes	COMERCIO-3	2017	COMERCIO-3	005	REGIMEN FISCAL DE ENLACE DE	REGIMEN FISCAL DE ENLACE DE	REGIMEN FISCAL DE ENLACE DE	1- GASTO CORRIENTE	671481406	67,283.06	67,283.06	67,283.06	67,283.06	67,283.06	67,283.06	67,283.06		
Salvador	Compras de Bienes	COMERCIO-3	2017	COMERCIO-3	005	REGIMEN FISCAL DE ENLACE DE	REGIMEN FISCAL DE ENLACE DE	REGIMEN FISCAL DE ENLACE DE	1- GASTO CORRIENTE	006	0.00	0.00	0.00	0.00	0.00	0.00	0.00		
Salvador	Compras de Bienes	COMERCIO-3	2017	COMERCIO-3	005	REGIMEN FISCAL DE ENLACE DE	REGIMEN FISCAL DE ENLACE DE	REGIMEN FISCAL DE ENLACE DE	1- GASTO CORRIENTE	006	4,831,425.29	4,831,425.29	4,831,425.29	4,831,425.29	4,831,425.29	4,831,425.29	4,831,425.29		
Salvador	Compras de Bienes	COMERCIO-3	2017	COMERCIO-3	005	REGIMEN FISCAL DE ENLACE DE	REGIMEN FISCAL DE ENLACE DE	REGIMEN FISCAL DE ENLACE DE	1- GASTO CORRIENTE	006	444,025.26	444,025.26	444,025.26	444,025.26	444,025.26	444,025.26	444,025.26		
Salvador	Compras de Bienes	COMERCIO-3	2017	COMERCIO-3	005	REGIMEN FISCAL DE ENLACE DE	REGIMEN FISCAL DE ENLACE DE	REGIMEN FISCAL DE ENLACE DE	1- GASTO CORRIENTE	006	1,388,812.28	1,388,812.28	1,388,812.28	1,388,812.28	1,388,812.28	1,388,812.28	1,388,812.28		
Salvador	Compras de Bienes	COMERCIO-3	2017	COMERCIO-3	005	REGIMEN FISCAL DE ENLACE DE	REGIMEN FISCAL DE ENLACE DE	REGIMEN FISCAL DE ENLACE DE	1- GASTO CORRIENTE	006	133,299.81	133,299.81	133,299.81	133,299.81	133,299.81	133,299.81	133,299.81		
Salvador	Compras de Bienes	COMERCIO-3	2017	COMERCIO-3	005	REGIMEN FISCAL DE ENLACE DE	REGIMEN FISCAL DE ENLACE DE	REGIMEN FISCAL DE ENLACE DE	1- GASTO CORRIENTE	006	540,873.42	540,873.42	540,873.42	540,873.42	540,873.42	540,873.42	540,873.42		
Salvador	Compras de Bienes	COMERCIO-3	2017	COMERCIO-3	005	REGIMEN FISCAL DE ENLACE DE	REGIMEN FISCAL DE ENLACE DE	REGIMEN FISCAL DE ENLACE DE	1- GASTO CORRIENTE	006	0.00	0.00	0.00	0.00	0.00	0.00	0.00		
Salvador	Compras de Bienes	COMERCIO-3	2017	COMERCIO-3	005	REGIMEN FISCAL DE ENLACE DE	REGIMEN FISCAL DE ENLACE DE	REGIMEN FISCAL DE ENLACE DE	1- GASTO CORRIENTE	006	1,337,261.19	1,337,261.19	1,337,261.19	1,337,261.19	1,337,261.19	1,337,261.19	1,337,261.19		
Salvador	Compras de Bienes	COMERCIO-3	2017	COMERCIO-3	005	REGIMEN FISCAL DE ENLACE DE	REGIMEN FISCAL DE ENLACE DE	REGIMEN FISCAL DE ENLACE DE	1- GASTO CORRIENTE	006	0.00	0.00	0.00	0.00	0.00	0.00	0.00		
Salvador	Compras de Bienes	COMERCIO-3	2017	COMERCIO-3	005	REGIMEN FISCAL DE ENLACE DE	REGIMEN FISCAL DE ENLACE DE	REGIMEN FISCAL DE ENLACE DE	1- GASTO CORRIENTE	006	0.00	0.00	0.00	0.00	0.00	0.00	0.00		
Salvador	Compras de Bienes	COMERCIO-3	2017	COMERCIO-3	005	REGIMEN FISCAL DE ENLACE DE	REGIMEN FISCAL DE ENLACE DE	REGIMEN FISCAL DE ENLACE DE	1- GASTO CORRIENTE	006	0.00	0.00	0.00	0.00	0.00	0.00	0.00		
Salvador	Compras de Bienes	COMERCIO-3	2017	COMERCIO-3	005	REGIMEN FISCAL DE ENLACE DE	REGIMEN FISCAL DE ENLACE DE	REGIMEN FISCAL DE ENLACE DE	1- GASTO CORRIENTE	006	0.00	0.00	0.00	0.00	0.00	0.00	0.00		
Salvador	Compras de Bienes	COMERCIO-3	2017	COMERCIO-3	005	REGIMEN FISCAL DE ENLACE DE	REGIMEN FISCAL DE ENLACE DE	REGIMEN FISCAL DE ENLACE DE	1- GASTO CORRIENTE	006	0.00	0.00	0.00	0.00	0.00	0.00	0.00		

Handwritten signatures and initials, including a large 'A' and 'T'.

ENIDAD: TABASCO
 PERIODO: 2017

Entidad	Programa	Subprograma	Objetivo	Actividad	Nombre	Clase	Programa	Dependencia	Resultados	Indicador	Unidad	Valor	Avance	Comentarios	Entidad	Valor	Avance	Comentarios
Tabasco	2- PARTIDA	2017	COMERCIO-3	SAUO	SEGURO POPULAR	URB	SEGURO POPULAR	REGIMEN ESTADAL DE PROTECCION SOCIAL TABASCO 117		1- GASTO CORRIENTE	311- GASTOS CORRIENTES	183,332.45	183,332.45		183,332.45	183,332.45		
Tabasco	2- PARTIDA	2017	COMERCIO-3	SAUO	SEGURO POPULAR	URB	SEGURO POPULAR	REGIMEN ESTADAL DE PROTECCION SOCIAL TABASCO 117		1- GASTO CORRIENTE	311- GASTOS CORRIENTES	0.00	0.00		0.00	0.00		
Tabasco	2- PARTIDA	2017	COMERCIO-3	SAUO	SEGURO POPULAR	URB	SEGURO POPULAR	REGIMEN ESTADAL DE PROTECCION SOCIAL TABASCO 117		1- GASTO CORRIENTE	311- GASTOS CORRIENTES	45,000.00	45,000.00		45,000.00	45,000.00		
Tabasco	2- PARTIDA	2017	COMERCIO-3	SAUO	SEGURO POPULAR	URB	SEGURO POPULAR	REGIMEN ESTADAL DE PROTECCION SOCIAL TABASCO 117		1- GASTO CORRIENTE	311- GASTOS CORRIENTES	15,000.00	15,000.00		15,000.00	15,000.00		
Tabasco	2- PARTIDA	2017	COMERCIO-3	SAUO	SEGURO POPULAR	URB	SEGURO POPULAR	REGIMEN ESTADAL DE PROTECCION SOCIAL TABASCO 117		1- GASTO CORRIENTE	311- GASTOS CORRIENTES	0.00	0.00		0.00	0.00		
Tabasco	2- PARTIDA	2017	COMERCIO-3	SAUO	SEGURO POPULAR	URB	SEGURO POPULAR	REGIMEN ESTADAL DE PROTECCION SOCIAL TABASCO 117		1- GASTO CORRIENTE	311- GASTOS CORRIENTES	1,513,840.00	1,513,840.00		1,513,840.00	1,513,840.00		
Tabasco	2- PARTIDA	2017	COMERCIO-3	SAUO	SEGURO POPULAR	URB	SEGURO POPULAR	REGIMEN ESTADAL DE PROTECCION SOCIAL TABASCO 117		1- GASTO CORRIENTE	311- GASTOS CORRIENTES	317,827.81	317,827.81		317,827.81	317,827.81		
Tabasco	2- PARTIDA	2017	COMERCIO-3	SAUO	SEGURO POPULAR	URB	SEGURO POPULAR	REGIMEN ESTADAL DE PROTECCION SOCIAL TABASCO 117		1- GASTO CORRIENTE	311- GASTOS CORRIENTES	0.00	0.00		0.00	0.00		
Tabasco	2- PARTIDA	2017	COMERCIO-3	SAUO	SEGURO POPULAR	URB	SEGURO POPULAR	REGIMEN ESTADAL DE PROTECCION SOCIAL TABASCO 117		1- GASTO CORRIENTE	311- GASTOS CORRIENTES	6,200.00	6,200.00		6,200.00	6,200.00		
Tabasco	2- PARTIDA	2017	COMERCIO-3	SAUO	SEGURO POPULAR	URB	SEGURO POPULAR	REGIMEN ESTADAL DE PROTECCION SOCIAL TABASCO 117		1- GASTO CORRIENTE	311- GASTOS CORRIENTES	10,000.00	10,000.00		10,000.00	10,000.00		
Tabasco	2- PARTIDA	2017	COMERCIO-3	SAUO	SEGURO POPULAR	URB	SEGURO POPULAR	REGIMEN ESTADAL DE PROTECCION SOCIAL TABASCO 117		1- GASTO CORRIENTE	311- GASTOS CORRIENTES	251,488.89	251,488.89		251,488.89	251,488.89		
Tabasco	2- PARTIDA	2017	COMERCIO-3	SAUO	SEGURO POPULAR	URB	SEGURO POPULAR	REGIMEN ESTADAL DE PROTECCION SOCIAL TABASCO 117		1- GASTO CORRIENTE	311- GASTOS CORRIENTES	8,148.04	8,148.04		8,148.04	8,148.04		
Tabasco	2- PARTIDA	2017	COMERCIO-3	SAUO	SEGURO POPULAR	URB	SEGURO POPULAR	REGIMEN ESTADAL DE PROTECCION SOCIAL TABASCO 117		1- GASTO CORRIENTE	311- GASTOS CORRIENTES	21,144,966.46	21,144,966.46		21,144,966.46	21,144,966.46		
Tabasco	2- PARTIDA	2017	COMERCIO-3	SAUO	SEGURO POPULAR	URB	SEGURO POPULAR	REGIMEN ESTADAL DE PROTECCION SOCIAL TABASCO 117		1- GASTO CORRIENTE	311- GASTOS CORRIENTES	54,061,568.33	54,061,568.33		54,061,568.33	54,061,568.33		
Tabasco	2- PARTIDA	2017	COMERCIO-3	SAUO	SEGURO POPULAR	URB	SEGURO POPULAR	REGIMEN ESTADAL DE PROTECCION SOCIAL TABASCO 117		1- GASTO CORRIENTE	311- GASTOS CORRIENTES	0.00	0.00		0.00	0.00		
Tabasco	2- PARTIDA	2017	COMERCIO-3	SAUO	SEGURO POPULAR	URB	SEGURO POPULAR	REGIMEN ESTADAL DE PROTECCION SOCIAL TABASCO 117		1- GASTO CORRIENTE	311- GASTOS CORRIENTES	871,241.25	871,241.25		871,241.25	871,241.25		
Tabasco	2- PARTIDA	2017	COMERCIO-3	SAUO	SEGURO POPULAR	URB	SEGURO POPULAR	REGIMEN ESTADAL DE PROTECCION SOCIAL TABASCO 117		1- GASTO CORRIENTE	311- GASTOS CORRIENTES	1,077,344.25	1,077,344.25		1,077,344.25	1,077,344.25		
Tabasco	2- PARTIDA	2017	COMERCIO-3	SAUO	SEGURO POPULAR	URB	SEGURO POPULAR	REGIMEN ESTADAL DE PROTECCION SOCIAL TABASCO 117		1- GASTO CORRIENTE	311- GASTOS CORRIENTES	24,185.46	24,185.46		24,185.46	24,185.46		
Tabasco	2- PARTIDA	2017	COMERCIO-3	SAUO	SEGURO POPULAR	URB	SEGURO POPULAR	REGIMEN ESTADAL DE PROTECCION SOCIAL TABASCO 117		1- GASTO CORRIENTE	311- GASTOS CORRIENTES	1,128,212.55	1,128,212.55		1,128,212.55	1,128,212.55		
Tabasco	2- PARTIDA	2017	COMERCIO-3	SAUO	SEGURO POPULAR	URB	SEGURO POPULAR	REGIMEN ESTADAL DE PROTECCION SOCIAL TABASCO 117		1- GASTO CORRIENTE	311- GASTOS CORRIENTES	1,816,667.37	1,816,667.37		1,816,667.37	1,816,667.37		
Tabasco	2- PARTIDA	2017	COMERCIO-3	SAUO	SEGURO POPULAR	URB	SEGURO POPULAR	REGIMEN ESTADAL DE PROTECCION SOCIAL TABASCO 117		1- GASTO CORRIENTE	311- GASTOS CORRIENTES	1,816,667.37	1,816,667.37		1,816,667.37	1,816,667.37		

Handwritten signatures and initials at the bottom right of the page.

Entidad Municipal	Tipo de Registro	Clase de Ingreso	Clase de Egreso	Clave Programa	Programa Ejecutivos	Dependencia Ejecutiva	Beneficiarios Específicos	Rubrica	Tipos de Gasto	Partida	Acreditado	Intercedido	Presupuesto Ejercido	Comprobado	Cancelado	Pagos SICT	OBSERVACIONES
Toluca Gobierno del Estado	2- PARTIDA	2018	COMERCIO-3	SALUD	UBS	SEGURO POPULAR 2018	SERVICIOS DE SALUD DEL ESTADO DE TAMAULIPEC		1-GASTO CORRIENTE	111- MATERIALES DE OFICINA	0.00	0,055,191.92	0,055,191.92	0,055,191.92	41,631,191.92		MA STRPS Y PPOB Seguros Popular 2018
Toluca Gobierno del Estado	2- PARTIDA	2018	COMERCIO-3	SALUD	UBS	SEGURO POPULAR 2018	SERVICIOS DE SALUD DEL ESTADO DE TAMAULIPEC		1-GASTO CORRIENTE	114- COMPAÑIAS	0.00	174,548,678.06	174,548,678.06	174,548,678.06	174,548,678.06		MA STRPS Y PPOB Seguros Popular 2018
Toluca Gobierno del Estado	2- PARTIDA	2018	COMERCIO-3	SALUD	UBS	SEGURO POPULAR 2018	SERVICIOS DE SALUD DEL ESTADO DE TAMAULIPEC		1-GASTO CORRIENTE	111- AJORNACIONES DE SEGURO SOCIAL	0.00	78,658,201.96	78,658,201.96	78,658,201.96	78,658,201.96		MA STRPS Y PPOB Seguros Popular 2018
Toluca Gobierno del Estado	2- PARTIDA	2018	COMERCIO-3	SALUD	UBS	SEGURO POPULAR 2018	SERVICIOS DE SALUD DEL ESTADO DE TAMAULIPEC		1-GASTO CORRIENTE	111- FONDOS DE AVIACION	0.00	11,007,208.90	11,007,208.90	11,007,208.90	11,007,208.90		MA STRPS Y PPOB Seguros Popular 2018
Toluca Gobierno del Estado	2- PARTIDA	2018	COMERCIO-3	SALUD	UBS	SEGURO POPULAR 2018	SERVICIOS DE SALUD DEL ESTADO DE TAMAULIPEC		1-GASTO CORRIENTE	111- PRESTACIONES CONTRACTUALES	0.00	34,957,427.32	34,957,427.32	34,957,427.32	34,957,427.32		MA STRPS Y PPOB Seguros Popular 2018
Toluca Gobierno del Estado	2- PARTIDA	2018	COMERCIO-3	SALUD	UBS	SEGURO POPULAR 2018	SERVICIOS DE SALUD DEL ESTADO DE TAMAULIPEC		1-GASTO CORRIENTE	118- OTRAS PRESTACIONES SOCIALES Y TECNICAS	0.00	192,706,703.78	192,706,703.78	192,706,703.78	192,706,703.78		MA STRPS Y PPOB Seguros Popular 2018
Toluca Gobierno del Estado	2- PARTIDA	2018	COMERCIO-3	SALUD	UBS	SEGURO POPULAR 2018	SERVICIOS DE SALUD DEL ESTADO DE TAMAULIPEC		1-GASTO CORRIENTE	111- GASTO DE MATERIALES DE OFICINA	0.00	15,546,425.67	15,546,425.67	15,546,425.67	15,546,425.67		MA STRPS Y PPOB Seguros Popular 2018
Toluca Gobierno del Estado	2- PARTIDA	2018	COMERCIO-3	SALUD	UBS	SEGURO POPULAR 2018	SERVICIOS DE SALUD DEL ESTADO DE TAMAULIPEC		1-GASTO CORRIENTE	111- MATERIALES PARA LABORATORIO Y METENES DE LA COMUNICACION	0.00	1,084,822.85	1,084,822.85	1,084,822.85	1,084,822.85		MA STRPS Y PPOB Seguros Popular 2018
Toluca Gobierno del Estado	2- PARTIDA	2018	COMERCIO-3	SALUD	UBS	SEGURO POPULAR 2018	SERVICIOS DE SALUD DEL ESTADO DE TAMAULIPEC		1-GASTO CORRIENTE	218- MATERIAL DE IMPRESION	0.00	14,846,727.47	14,846,727.47	14,846,727.47	14,846,727.47		MA STRPS Y PPOB Seguros Popular 2018
Toluca Gobierno del Estado	2- PARTIDA	2018	COMERCIO-3	SALUD	UBS	SEGURO POPULAR 2018	SERVICIOS DE SALUD DEL ESTADO DE TAMAULIPEC		1-GASTO CORRIENTE	117- MATERIALES Y UTILES DE ENSEÑANZA	0.00	0.00	0.00	0.00	0.00		MA STRPS Y PPOB Seguros Popular 2018
Toluca Gobierno del Estado	2- PARTIDA	2018	COMERCIO-3	SALUD	UBS	SEGURO POPULAR 2018	SERVICIOS DE SALUD DEL ESTADO DE TAMAULIPEC		1-GASTO CORRIENTE	211- PRODUCTOS PARA PERSONAS	0.00	15,103,847.59	15,103,847.59	15,103,847.59	15,103,847.59		MA STRPS Y PPOB Seguros Popular 2018
Toluca Gobierno del Estado	2- PARTIDA	2018	COMERCIO-3	SALUD	UBS	SEGURO POPULAR 2018	SERVICIOS DE SALUD DEL ESTADO DE TAMAULIPEC		1-GASTO CORRIENTE	211- PRODUCTOS PARA PERSONAS	0.00	219,898.28	219,898.28	219,898.28	219,898.28		MA STRPS Y PPOB Seguros Popular 2018
Toluca Gobierno del Estado	2- PARTIDA	2018	COMERCIO-3	SALUD	UBS	SEGURO POPULAR 2018	SERVICIOS DE SALUD DEL ESTADO DE TAMAULIPEC		1-GASTO CORRIENTE	111- GASTO DE MATERIALES DE CONCRETO	0.00	585,728.18	585,728.18	585,728.18	585,728.18		MA STRPS Y PPOB Seguros Popular 2018
Toluca Gobierno del Estado	2- PARTIDA	2018	COMERCIO-3	SALUD	UBS	SEGURO POPULAR 2018	SERVICIOS DE SALUD DEL ESTADO DE TAMAULIPEC		1-GASTO CORRIENTE	111- GASTO DE MATERIALES DE PRODUCCION DE YERO	0.00	246,558.11	246,558.11	246,558.11	246,558.11		MA STRPS Y PPOB Seguros Popular 2018
Toluca Gobierno del Estado	2- PARTIDA	2018	COMERCIO-3	SALUD	UBS	SEGURO POPULAR 2018	SERVICIOS DE SALUD DEL ESTADO DE TAMAULIPEC		1-GASTO CORRIENTE	214- MAQUERIA Y EQUIPOS DE MAQUERIA	0.00	93,709.91	93,709.91	93,709.91	93,709.91		MA STRPS Y PPOB Seguros Popular 2018
Toluca Gobierno del Estado	2- PARTIDA	2018	COMERCIO-3	SALUD	UBS	SEGURO POPULAR 2018	SERVICIOS DE SALUD DEL ESTADO DE TAMAULIPEC		1-GASTO CORRIENTE	214- MAQUERIA Y EQUIPOS DE MAQUERIA	0.00	242,418.33	242,418.33	242,418.33	242,418.33		MA STRPS Y PPOB Seguros Popular 2018
Toluca Gobierno del Estado	2- PARTIDA	2018	COMERCIO-3	SALUD	UBS	SEGURO POPULAR 2018	SERVICIOS DE SALUD DEL ESTADO DE TAMAULIPEC		1-GASTO CORRIENTE	218- MATERIAL ELECTRONICO	0.00	8,068,878.42	8,068,878.42	8,068,878.42	8,068,878.42		MA STRPS Y PPOB Seguros Popular 2018
Toluca Gobierno del Estado	2- PARTIDA	2018	COMERCIO-3	SALUD	UBS	SEGURO POPULAR 2018	SERVICIOS DE SALUD DEL ESTADO DE TAMAULIPEC		1-GASTO CORRIENTE	211- GASTO ELECTRONICO	0.00	1,501,891.91	1,501,891.91	1,501,891.91	1,501,891.91		MA STRPS Y PPOB Seguros Popular 2018
Toluca Gobierno del Estado	2- PARTIDA	2018	COMERCIO-3	SALUD	UBS	SEGURO POPULAR 2018	SERVICIOS DE SALUD DEL ESTADO DE TAMAULIPEC		1-GASTO CORRIENTE	211- GASTO METALURGICO PARA CONSTRUCCION	0.00	1,141,030.34	1,141,030.34	1,141,030.34	1,141,030.34		MA STRPS Y PPOB Seguros Popular 2018
Toluca Gobierno del Estado	2- PARTIDA	2018	COMERCIO-3	SALUD	UBS	SEGURO POPULAR 2018	SERVICIOS DE SALUD DEL ESTADO DE TAMAULIPEC		1-GASTO CORRIENTE	211- GASTO DE COMERCIALIZACION	0.00	5,787,278.72	5,787,278.72	5,787,278.72	5,787,278.72		MA STRPS Y PPOB Seguros Popular 2018
Toluca Gobierno del Estado	2- PARTIDA	2018	COMERCIO-3	SALUD	UBS	SEGURO POPULAR 2018	SERVICIOS DE SALUD DEL ESTADO DE TAMAULIPEC		1-GASTO CORRIENTE	211- PRODUCTOS DE CONSTRUCCION Y REPARACION	0.00	31,596,419.97	31,596,419.97	31,596,419.97	31,596,419.97		MA STRPS Y PPOB Seguros Popular 2018
Toluca Gobierno del Estado	2- PARTIDA	2018	COMERCIO-3	SALUD	UBS	SEGURO POPULAR 2018	SERVICIOS DE SALUD DEL ESTADO DE TAMAULIPEC		1-GASTO CORRIENTE	211- PRODUCTOS DE CONSTRUCCION Y REPARACION	0.00	206,823,064.14	206,823,064.14	206,823,064.14	206,823,064.14		MA STRPS Y PPOB Seguros Popular 2018
Toluca Gobierno del Estado	2- PARTIDA	2018	COMERCIO-3	SALUD	UBS	SEGURO POPULAR 2018	SERVICIOS DE SALUD DEL ESTADO DE TAMAULIPEC		1-GASTO CORRIENTE	211- MATERIALES DE CONSTRUCCION Y REPARACION	0.00	77,207,866.41	77,207,866.41	77,207,866.41	77,207,866.41		MA STRPS Y PPOB Seguros Popular 2018
Toluca Gobierno del Estado	2- PARTIDA	2018	COMERCIO-3	SALUD	UBS	SEGURO POPULAR 2018	SERVICIOS DE SALUD DEL ESTADO DE TAMAULIPEC		1-GASTO CORRIENTE	211- MATERIALES DE CONSTRUCCION Y REPARACION	0.00	11,207,271.98	11,207,271.98	11,207,271.98	11,207,271.98		MA STRPS Y PPOB Seguros Popular 2018

(Handwritten signatures and initials)

Informe sobre el Estado Económico del Pesebre Tercer Trimestre, 2017

Área de Planeación y Desarrollo Económico

Entidad	Clasificación	Tipo de Rubro	Código de Rubro	Subcódigo de Rubro	Descripción del Proyecto	Unidad de Medida	Programa	Comando	Características del Proyecto			Rubro	Tipo de Gasto	Partida	Aprobado	Comprobado	Comprobado	Pagado	Observaciones
									Ejecutado	Pagado	Observaciones								
Tlaxcala	Gobierno	2- PARTIDA	2010	COMERCIO	3. SALUD	SE	SE	000	SE	000	000	000	000	000	000	000	000	000	
							SE	000	000	000	000	000	000	000	000	000	000		
							SE	000	000	000	000	000	000	000	000	000	000		
							SE	000	000	000	000	000	000	000	000	000	000		
Tlaxcala	Gobierno	2- PARTIDA	2010	COMERCIO	3. SALUD	SE	SE	000	000	000	000	000	000	000	000	000	000	000	
							SE	000	000	000	000	000	000	000	000	000	000		
							SE	000	000	000	000	000	000	000	000	000	000		
							SE	000	000	000	000	000	000	000	000	000	000		
Tlaxcala	Gobierno	2- PARTIDA	2010	COMERCIO	3. SALUD	SE	SE	000	000	000	000	000	000	000	000	000	000	000	
							SE	000	000	000	000	000	000	000	000	000	000		
							SE	000	000	000	000	000	000	000	000	000	000		
							SE	000	000	000	000	000	000	000	000	000	000		
Tlaxcala	Gobierno	2- PARTIDA	2010	COMERCIO	3. SALUD	SE	SE	000	000	000	000	000	000	000	000	000	000	000	
							SE	000	000	000	000	000	000	000	000	000	000		
							SE	000	000	000	000	000	000	000	000	000	000		
							SE	000	000	000	000	000	000	000	000	000	000		

Handwritten signature and initials: "H. J. A." with a large flourish.

ENTIDAD: Tabasco

Ejercicio	Entidad	Tipo de Registro	Fecha de Recurso	Tipo de Recurso	Descripción de Recurso	Clase	Subprograma	Programa	Nivel	Tipo de Gasto	Comprobación	Objetivo	Indicador	Monte	AVANCE FINANCIERO							
															Comprobación	Modificado	Reservado (Anulado)	Comprometido	Cancelado	Ejecido	Pagado	Pagado SHCP
2016	Gobierno de la Entidad	1-PARTIDA	2016	CONVENIOS - 3	SALUD	12	SEGURO POPULAR	0005	SEGURO POPULAR 2016	1-GASTO CORRIENTE	334- SERVICIOS DE ATENCION ADMINISTRATIVA, TRADUCCION, FOTOCOPIADO E IMPRESION	0.00	13,182,218.43	13,182,218.43	13,182,218.43	13,182,218.43	13,182,218.43	13,182,218.43	NAI STP95 Y RP001 Seguro Popular 2016			
2016	Gobierno de la Entidad	2-PARTIDA	2016	CONVENIOS - 3	SALUD	12	SEGURO POPULAR	0005	SEGURO POPULAR 2016	1-GASTO CORRIENTE	338- SERVICIOS DE VIGILANCIA	0.00	1,214,792.78	1,214,792.78	1,214,792.78	1,214,792.78	1,214,792.78	1,214,792.78	NAI STP95 Y RP001 Seguro Popular 2016			
2016	Gobierno de la Entidad	2-PARTIDA	2016	CONVENIOS - 3	SALUD	12	SEGURO POPULAR	0005	SEGURO POPULAR 2016	1-GASTO CORRIENTE	338- SERVICIOS PROFESIONALES (INTELECTUALES Y FISICAS)	0.00	110,037,027.03	110,037,027.03	110,037,027.03	110,037,027.03	110,037,027.03	110,037,027.03	NAI STP95 Y RP001 Seguro Popular 2016			
2016	Gobierno de la Entidad	2-PARTIDA	2016	CONVENIOS - 3	SALUD	12	SEGURO POPULAR	0005	SEGURO POPULAR 2016	1-GASTO CORRIENTE	351- CONSERVACION Y MANTE (MANTENIMIENTO MENOR DE MAQUINARIAS)	0.00	6,543,288.48	6,543,288.48	6,543,288.48	6,543,288.48	6,543,288.48	6,543,288.48	NAI STP95 Y RP001 Seguro Popular 2016			
2016	Gobierno de la Entidad	2-PARTIDA	2016	CONVENIOS - 3	SALUD	12	SEGURO POPULAR	0005	SEGURO POPULAR 2016	1-GASTO CORRIENTE	352- INSTALACION, REPARACION Y MANTENIMIENTO DE MOBILIARIO Y EQUIPO DE ADMINISTRACION, EDUCACIONAL Y RECREATIVO	0.00	1,321,185.37	1,321,185.37	1,321,185.37	1,321,185.37	1,321,185.37	1,321,185.37	NAI STP95 Y RP001 Seguro Popular 2016			
2016	Gobierno de la Entidad	2-PARTIDA	2016	CONVENIOS - 3	SALUD	12	SEGURO POPULAR	0005	SEGURO POPULAR 2016	1-GASTO CORRIENTE	REPARACION Y MANTENIMIENTO DE EQUIPO DE COMPUTO Y TECNOLOGIA DE LA INFORMACION	0.00							2016			
2016	Gobierno de la Entidad	2-PARTIDA	2016	CONVENIOS - 3	SALUD	12	SEGURO POPULAR	0005	SEGURO POPULAR 2016	1-GASTO CORRIENTE	354- INSTALACION, REPARACION Y MANTENIMIENTO DE EQUIPO E INSTRUMENTAL MEDICO Y DE LABORATORIO	0.00	2,135,220.93	2,135,220.93	2,135,220.93	2,135,220.93	2,135,220.93	2,135,220.93	NAI STP95 Y RP001 Seguro Popular 2016			
2016	Gobierno de la Entidad	2-PARTIDA	2016	CONVENIOS - 3	SALUD	12	SEGURO POPULAR	0005	SEGURO POPULAR 2016	1-GASTO CORRIENTE	355- REPARACION Y MANTENIMIENTO DE EQUIPO DE TRANSPORTE	0.00	8,185,715.78	8,185,715.78	8,185,715.78	8,185,715.78	8,185,715.78	8,185,715.78	NAI STP95 Y RP001 Seguro Popular 2016			
2016	Gobierno de la Entidad	2-PARTIDA	2016	CONVENIOS - 3	SALUD	12	SEGURO POPULAR	0005	SEGURO POPULAR 2016	1-GASTO CORRIENTE	357- INSTALACION, REPARACION Y MANTENIMIENTO DE MAQUINARIA, OTROS EQUIPOS Y HERRAMIENTA	0.00	8,664,699.36	8,664,699.36	8,664,699.36	8,664,699.36	8,664,699.36	8,664,699.36	NAI STP95 Y RP001 Seguro Popular 2016			
2016	Gobierno de la Entidad	2-PARTIDA	2016	CONVENIOS - 3	SALUD	12	SEGURO POPULAR	0005	SEGURO POPULAR 2016	1-GASTO CORRIENTE	358- SERVICIOS DE LIMPIEZA Y MANTENIMIENTO DE DESECHOS	0.00	1,714,368.53	1,714,368.53	1,714,368.53	1,714,368.53	1,714,368.53	1,714,368.53	NAI STP95 Y RP001 Seguro Popular 2016			
2016	Gobierno de la Entidad	2-PARTIDA	2016	CONVENIOS - 3	SALUD	12	SEGURO POPULAR	0005	SEGURO POPULAR 2016	1-GASTO CORRIENTE	359- SERVICIOS DE PANTERIA Y PINTURA	0.00	830,807.10	830,807.10	830,807.10	830,807.10	830,807.10	830,807.10	NAI STP95 Y RP001 Seguro Popular 2016			
2016	Gobierno de la Entidad	2-PARTIDA	2016	CONVENIOS - 3	SALUD	12	SEGURO POPULAR	0005	SEGURO POPULAR 2016	1-GASTO CORRIENTE	361- PROGRAMAS POR RADIO, TELEVISION Y OTROS MEDIOS DE MENSAJES SOBRE PROGRAMAS Y ACTIVIDADES GOBIERNAMENTALES	0.00	6,112,937.85	6,112,937.85	6,112,937.85	6,112,937.85	6,112,937.85	6,112,937.85	NAI STP95 Y RP001 Seguro Popular 2016			
2016	Gobierno de la Entidad	2-PARTIDA	2016	CONVENIOS - 3	SALUD	12	SEGURO POPULAR	0005	SEGURO POPULAR 2016	1-GASTO CORRIENTE	377- PAQUETES AEREOS	0.00	345,855.49	345,855.49	345,855.49	345,855.49	345,855.49	345,855.49	NAI STP95 Y RP001 Seguro Popular 2016			
2016	Gobierno de la Entidad	2-PARTIDA	2016	CONVENIOS - 3	SALUD	12	SEGURO POPULAR	0005	SEGURO POPULAR 2016	1-GASTO CORRIENTE	395- VIAJES EN EL PAIS	0.00	89,594.27	89,594.27	89,594.27	89,594.27	89,594.27	89,594.27	NAI STP95 Y RP001 Seguro Popular 2016			
2016	Gobierno de la Entidad	2-PARTIDA	2016	CONVENIOS - 3	SALUD	12	SEGURO POPULAR	0005	SEGURO POPULAR 2016	1-GASTO CORRIENTE	398- OTROS SERVICIOS DE TRASLADO Y HOSPEDAJE	0.00	878,120.00	878,120.00	878,120.00	878,120.00	878,120.00	878,120.00	NAI STP95 Y RP001 Seguro Popular 2016			
2016	Gobierno de la Entidad	2-PARTIDA	2016	CONVENIOS - 3	SALUD	12	SEGURO POPULAR	0005	SEGURO POPULAR 2016	1-GASTO CORRIENTE	399- CONGRESOS Y CONVENCIONES	0.00	1,147,213.81	1,147,213.81	1,147,213.81	1,147,213.81	1,147,213.81	1,147,213.81	NAI STP95 Y RP001 Seguro Popular 2016			
2016	Gobierno de la Entidad	2-PARTIDA	2016	CONVENIOS - 3	SALUD	12	SEGURO POPULAR	0005	SEGURO POPULAR 2016	1-GASTO CORRIENTE	404- SUBSIDIOS A LA PRESTACION DE SERVICIOS PUBLICOS	0.00	0.00	0.00	0.00	0.00	0.00	0.00	NAI STP95 Y RP001 Seguro Popular 2016			
2016	Gobierno de la Entidad	2-PARTIDA	2016	CONVENIOS - 3	SALUD	12	SEGURO POPULAR	0005	SEGURO POPULAR 2016	1-GASTO CORRIENTE	441- AYUDAS SOCIALES A PERSONAS	0.00	40,854,000.00	40,854,000.00	40,854,000.00	40,854,000.00	40,854,000.00	40,854,000.00	NAI STP95 Y RP001 Seguro Popular 2016			
2016	Gobierno de la Entidad	2-PARTIDA	2016	CONVENIOS - 3	SALUD	12	SEGURO POPULAR	0005	SEGURO POPULAR 2016	1-GASTO DE INVERSION	511- BIENES DE OFICINA Y ESTANTERIA	0.00	1,262,898.54	1,262,898.54	1,262,898.54	1,262,898.54	1,262,898.54	1,262,898.54	NAI STP95 Y RP001 Seguro Popular 2016			
2016	Gobierno de la Entidad	2-PARTIDA	2016	CONVENIOS - 3	SALUD	12	SEGURO POPULAR	0005	SEGURO POPULAR 2016	2-GASTO DE INVERSION	515- EQUIPO DE COMPUTO Y DE TECNOLOGIAS DE LA INFORMACION	0.00	4,164,931.59	4,164,931.59	4,164,931.59	4,164,931.59	4,164,931.59	4,164,931.59	NAI STP95 Y RP001 Seguro Popular 2016			

[Handwritten signatures and initials]

PARTIDA			DESCRIPCION			MAYOR CUANTIA			MAYOR VALOR			MAYOR CANTIDAD			MAYOR VALOR			MAYOR CANTIDAD			MAYOR VALOR		
Orden	Detalle	Subdetalle	Orden	Detalle	Subdetalle	Orden	Detalle	Subdetalle	Orden	Detalle	Subdetalle	Orden	Detalle	Subdetalle	Orden	Detalle	Subdetalle	Orden	Detalle	Subdetalle	Orden	Detalle	Subdetalle
1	1	1	1	1	1	1	1	1	1	1	1	1	1	1	1	1	1	1	1	1	1	1	1
1	1	1	1	1	1	1	1	1	1	1	1	1	1	1	1	1	1	1	1	1	1	1	1

(Handwritten signature and initials)

Ministerio del Poder Judicial, Poder Judicial de la Federación y Poder Judicial de la Federación

SECRETARÍA DE ECONOMÍA

SECRETARÍA DE ECONOMÍA

Detallado de Programación Financiera

Unidad del Poder Judicial de la Federación		Unidad del Poder Judicial de la Federación				Unidad del Poder Judicial de la Federación				Unidad del Poder Judicial de la Federación				Unidad del Poder Judicial de la Federación				Unidad del Poder Judicial de la Federación																																																																	
Unidad	Subunidad	Código de Clasificación	Descripción	Programa	Objetivo	Actividad	Subactividad	Código de Clasificación	Descripción	Programa	Objetivo	Actividad	Subactividad	Código de Clasificación	Descripción	Programa	Objetivo	Actividad	Subactividad	Código de Clasificación	Descripción	Programa	Objetivo	Actividad	Subactividad	Código de Clasificación	Descripción	Programa	Objetivo	Actividad	Subactividad																																																				
Tribunal Electoral del Poder Judicial de la Federación	Comisión de Estudios de Caso	2-011	COMERCIO-3	SALUD	SEGURO POPULAR	SERVICIOS DE SALUD DEL ESTADO DE TABASCO N-17	TABASCO	2-011	COMERCIO-3	SALUD	SEGURO POPULAR	SERVICIOS DE SALUD DEL ESTADO DE TABASCO N-17	TABASCO	1-01	1-01	1-01	1-01	1-01	1-01	1-01	1-01	1-01	1-01	1-01	1-01	1-01	1-01	1-01	1-01	1-01	1-01																																																				
														1-01	1-01	1-01	1-01	1-01	1-01	1-01	1-01	1-01	1-01	1-01	1-01	1-01	1-01	1-01	1-01	1-01	1-01	1-01	1-01	1-01	1-01	1-01	1-01	1-01	1-01	1-01																																											
														Tribunal Electoral del Poder Judicial de la Federación	Comisión de Estudios de Caso	2-011	COMERCIO-3	SALUD	SEGURO POPULAR	SERVICIOS DE SALUD DEL ESTADO DE TABASCO N-17	TABASCO	2-011	COMERCIO-3	SALUD	SEGURO POPULAR	SERVICIOS DE SALUD DEL ESTADO DE TABASCO N-17	TABASCO	1-02	1-02	1-02	1-02	1-02	1-02	1-02	1-02	1-02	1-02	1-02	1-02	1-02	1-02	1-02	1-02	1-02	1-02																																						
																												1-02	1-02	1-02	1-02	1-02	1-02	1-02	1-02	1-02	1-02	1-02	1-02	1-02	1-02	1-02	1-02	1-02	1-02	1-02	1-02	1-02	1-02	1-02	1-02	1-02	1-02	1-02																													
																												Tribunal Electoral del Poder Judicial de la Federación	Comisión de Estudios de Caso	2-011	COMERCIO-3	SALUD	SEGURO POPULAR	SERVICIOS DE SALUD DEL ESTADO DE TABASCO N-17	TABASCO	2-011	COMERCIO-3	SALUD	SEGURO POPULAR	SERVICIOS DE SALUD DEL ESTADO DE TABASCO N-17	TABASCO	1-03	1-03	1-03	1-03	1-03	1-03	1-03	1-03	1-03	1-03	1-03	1-03	1-03	1-03	1-03	1-03	1-03	1-03																								
																																										1-03	1-03	1-03	1-03	1-03	1-03	1-03	1-03	1-03	1-03	1-03	1-03	1-03	1-03	1-03	1-03	1-03	1-03	1-03	1-03	1-03	1-03	1-03	1-03	1-03	1-03	1-03															
																																										Tribunal Electoral del Poder Judicial de la Federación	Comisión de Estudios de Caso	2-011	COMERCIO-3	SALUD	SEGURO POPULAR	SERVICIOS DE SALUD DEL ESTADO DE TABASCO N-17	TABASCO	2-011	COMERCIO-3	SALUD	SEGURO POPULAR	SERVICIOS DE SALUD DEL ESTADO DE TABASCO N-17	TABASCO	1-04	1-04	1-04	1-04	1-04	1-04	1-04	1-04	1-04	1-04	1-04	1-04	1-04	1-04	1-04	1-04	1-04	1-04										
																																																								1-04	1-04	1-04	1-04	1-04	1-04	1-04	1-04	1-04	1-04	1-04	1-04	1-04	1-04	1-04	1-04	1-04	1-04	1-04	1-04	1-04	1-04	1-04	1-04	1-04	1-04	1-04	1-04

Estado Libre Asociado de Puerto Rico
 Oficina del Auditor General
 Informe de Auditoría
 Presupuesto 2018

Partida	Subpartida	Cuenta	Proyecto	Actividad	Descripción de la Actividad	Unidad	Valor Autorizado	Valor Ejecutado	Diferencia	Cuentas de Transferencia	Artículo del Presupuesto
201	2011	201101	000	000	GASTO DE BIENESTAR SOCIAL	SECRETARÍA DE BIENESTAR SOCIAL	6,500,000	6,500,000	0.00		201101
					20110101 - GASTO DE BIENESTAR SOCIAL	SECRETARÍA DE BIENESTAR SOCIAL	6,500,000	6,500,000	0.00		20110101
					2011010101 - GASTO DE BIENESTAR SOCIAL	SECRETARÍA DE BIENESTAR SOCIAL	6,500,000	6,500,000	0.00		2011010101
					201101010101 - GASTO DE BIENESTAR SOCIAL	SECRETARÍA DE BIENESTAR SOCIAL	6,500,000	6,500,000	0.00		201101010101
					20110101010101 - GASTO DE BIENESTAR SOCIAL	SECRETARÍA DE BIENESTAR SOCIAL	6,500,000	6,500,000	0.00		20110101010101
					2011010101010101 - GASTO DE BIENESTAR SOCIAL	SECRETARÍA DE BIENESTAR SOCIAL	6,500,000	6,500,000	0.00		2011010101010101

Handwritten signature and notes on the right side of the page.

Entidad	Municipio	Título de Proyecto	Fecha de Inicio	Fecha de Término	Programa	Proyecto	Componente	Actividad	Descripción	Unidad	Grado	Presupuesto (Millones)	Presupuesto (Cientos de Miles)	Presupuesto (Miles)	Presupuesto (Dólares)
ESTADO DE QUERÉTARO	2. PARTIDA	Salud	2014	CONVENIO-3	SEGURO POPULAR	SEGURO POPULAR	SERVICIOS DE SALUD DEL ESTADO DE QUERÉTARO	1. GASTO CORRIENTE	203. ADELANTE DEL PLAN DE ACCIÓN	1.1.1	42,895.26	42,895.26	42,895.26	42,895.26	42,895.26
								1. GASTO CORRIENTE	203. ADELANTE DEL PLAN DE ACCIÓN	1.1.1	42,895.26	42,895.26	42,895.26	42,895.26	
								1. GASTO CORRIENTE	203. ADELANTE DEL PLAN DE ACCIÓN	1.1.1	42,895.26	42,895.26	42,895.26	42,895.26	42,895.26
								1. GASTO CORRIENTE	203. ADELANTE DEL PLAN DE ACCIÓN	1.1.1	42,895.26	42,895.26	42,895.26	42,895.26	42,895.26
								1. GASTO CORRIENTE	203. ADELANTE DEL PLAN DE ACCIÓN	1.1.1	42,895.26	42,895.26	42,895.26	42,895.26	42,895.26
								1. GASTO CORRIENTE	203. ADELANTE DEL PLAN DE ACCIÓN	1.1.1	42,895.26	42,895.26	42,895.26	42,895.26	42,895.26
								1. GASTO CORRIENTE	203. ADELANTE DEL PLAN DE ACCIÓN	1.1.1	42,895.26	42,895.26	42,895.26	42,895.26	42,895.26
								1. GASTO CORRIENTE	203. ADELANTE DEL PLAN DE ACCIÓN	1.1.1	42,895.26	42,895.26	42,895.26	42,895.26	42,895.26
								1. GASTO CORRIENTE	203. ADELANTE DEL PLAN DE ACCIÓN	1.1.1	42,895.26	42,895.26	42,895.26	42,895.26	42,895.26
								1. GASTO CORRIENTE	203. ADELANTE DEL PLAN DE ACCIÓN	1.1.1	42,895.26	42,895.26	42,895.26	42,895.26	42,895.26
								1. GASTO CORRIENTE	203. ADELANTE DEL PLAN DE ACCIÓN	1.1.1	42,895.26	42,895.26	42,895.26	42,895.26	42,895.26
								1. GASTO CORRIENTE	203. ADELANTE DEL PLAN DE ACCIÓN	1.1.1	42,895.26	42,895.26	42,895.26	42,895.26	42,895.26
								1. GASTO CORRIENTE	203. ADELANTE DEL PLAN DE ACCIÓN	1.1.1	42,895.26	42,895.26	42,895.26	42,895.26	42,895.26
								1. GASTO CORRIENTE	203. ADELANTE DEL PLAN DE ACCIÓN	1.1.1	42,895.26	42,895.26	42,895.26	42,895.26	42,895.26
								1. GASTO CORRIENTE	203. ADELANTE DEL PLAN DE ACCIÓN	1.1.1	42,895.26	42,895.26	42,895.26	42,895.26	42,895.26
								1. GASTO CORRIENTE	203. ADELANTE DEL PLAN DE ACCIÓN	1.1.1	42,895.26	42,895.26	42,895.26	42,895.26	42,895.26
								1. GASTO CORRIENTE	203. ADELANTE DEL PLAN DE ACCIÓN	1.1.1	42,895.26	42,895.26	42,895.26	42,895.26	42,895.26
								1. GASTO CORRIENTE	203. ADELANTE DEL PLAN DE ACCIÓN	1.1.1	42,895.26	42,895.26	42,895.26	42,895.26	42,895.26
								1. GASTO CORRIENTE	203. ADELANTE DEL PLAN DE ACCIÓN	1.1.1	42,895.26	42,895.26	42,895.26	42,895.26	42,895.26
								1. GASTO CORRIENTE	203. ADELANTE DEL PLAN DE ACCIÓN	1.1.1	42,895.26	42,895.26	42,895.26	42,895.26	42,895.26
								1. GASTO CORRIENTE	203. ADELANTE DEL PLAN DE ACCIÓN	1.1.1	42,895.26	42,895.26	42,895.26	42,895.26	42,895.26
								1. GASTO CORRIENTE	203. ADELANTE DEL PLAN DE ACCIÓN	1.1.1	42,895.26	42,895.26	42,895.26	42,895.26	42,895.26
								1. GASTO CORRIENTE	203. ADELANTE DEL PLAN DE ACCIÓN	1.1.1	42,895.26	42,895.26	42,895.26	42,895.26	42,895.26
								1. GASTO CORRIENTE	203. ADELANTE DEL PLAN DE ACCIÓN	1.1.1	42,895.26	42,895.26	42,895.26	42,895.26	42,895.26
								1. GASTO CORRIENTE	203. ADELANTE DEL PLAN DE ACCIÓN	1.1.1	42,895.26	42,895.26	42,895.26	42,895.26	42,895.26
								1. GASTO CORRIENTE	203. ADELANTE DEL PLAN DE ACCIÓN	1.1.1	42,895.26	42,895.26	42,895.26	42,895.26	42,895.26
1. GASTO CORRIENTE	203. ADELANTE DEL PLAN DE ACCIÓN	1.1.1	42,895.26	42,895.26	42,895.26	42,895.26	42,895.26								
1. GASTO CORRIENTE	203. ADELANTE DEL PLAN DE ACCIÓN	1.1.1	42,895.26	42,895.26	42,895.26	42,895.26	42,895.26								
1. GASTO CORRIENTE	203. ADELANTE DEL PLAN DE ACCIÓN	1.1.1	42,895.26	42,895.26	42,895.26	42,895.26	42,895.26								
1. GASTO CORRIENTE	203. ADELANTE DEL PLAN DE ACCIÓN	1.1.1	42,895.26	42,895.26	42,895.26	42,895.26	42,895.26								
1. GASTO CORRIENTE	203. ADELANTE DEL PLAN DE ACCIÓN	1.1.1	42,895.26	42,895.26	42,895.26	42,895.26	42,895.26								

Handwritten signatures and initials at the bottom right of the page, including a large stylized signature.

DESCRIPCION DE PROYECTOS DE INVERSIÓN
 PERIODO: Enero - Febrero 2017

Entidad	Unidad	Tipos de Proyectos	Clave de Proyecto	Descripción Resumida	Clave de Proyecto	Nombre del Proyecto	Programa	Componentes	Dependencia Ejecutora	Indicador	Medición	Unidad	Valor	Porcentaje	Observaciones
2-ARTIDA	2-ARTIDA	2-ARTIDA	201	COMERCIO 3	SAUD	SEGURO POPULAR 2-1	URB	SEGURO POPULAR 2-1	SERVICIOS DE SALUD DEL ESTADO DE TABASCO N-IT	SEGURO POPULAR 2-1	SEGURO POPULAR 2-1	SEGURO POPULAR 2-1	543,120.00	543,120.00	543,120.00
2-ARTIDA	2-ARTIDA	2-ARTIDA	202	COMERCIO 3	SAUD	SEGURO POPULAR 2-2	URB	SEGURO POPULAR 2-2	SERVICIOS DE SALUD DEL ESTADO DE TABASCO N-IT	SEGURO POPULAR 2-2	SEGURO POPULAR 2-2	SEGURO POPULAR 2-2	413,313.26	413,313.26	413,313.26
2-ARTIDA	2-ARTIDA	2-ARTIDA	203	COMERCIO 3	SAUD	SEGURO POPULAR 2-3	URB	SEGURO POPULAR 2-3	SERVICIOS DE SALUD DEL ESTADO DE TABASCO N-IT	SEGURO POPULAR 2-3	SEGURO POPULAR 2-3	SEGURO POPULAR 2-3	5,800.00	5,800.00	5,800.00
2-ARTIDA	2-ARTIDA	2-ARTIDA	204	COMERCIO 3	SAUD	SEGURO POPULAR 2-4	URB	SEGURO POPULAR 2-4	SERVICIOS DE SALUD DEL ESTADO DE TABASCO N-IT	SEGURO POPULAR 2-4	SEGURO POPULAR 2-4	SEGURO POPULAR 2-4	17,298,400.00	17,298,400.00	17,298,400.00
2-ARTIDA	2-ARTIDA	2-ARTIDA	205	COMERCIO 3	SAUD	SEGURO POPULAR 2-5	URB	SEGURO POPULAR 2-5	SERVICIOS DE SALUD DEL ESTADO DE TABASCO N-IT	SEGURO POPULAR 2-5	SEGURO POPULAR 2-5	SEGURO POPULAR 2-5	1,396,333.20	1,396,333.20	1,396,333.20
2-ARTIDA	2-ARTIDA	2-ARTIDA	206	COMERCIO 3	SAUD	SEGURO POPULAR 2-6	URB	SEGURO POPULAR 2-6	SERVICIOS DE SALUD DEL ESTADO DE TABASCO N-IT	SEGURO POPULAR 2-6	SEGURO POPULAR 2-6	SEGURO POPULAR 2-6	6,969,813.44	6,969,813.44	6,969,813.44
2-ARTIDA	2-ARTIDA	2-ARTIDA	207	COMERCIO 3	SAUD	SEGURO POPULAR 2-7	URB	SEGURO POPULAR 2-7	SERVICIOS DE SALUD DEL ESTADO DE TABASCO N-IT	SEGURO POPULAR 2-7	SEGURO POPULAR 2-7	SEGURO POPULAR 2-7	1,665,894.57	1,665,894.57	1,665,894.57
2-ARTIDA	2-ARTIDA	2-ARTIDA	208	COMERCIO 3	SAUD	SEGURO POPULAR 2-8	URB	SEGURO POPULAR 2-8	SERVICIOS DE SALUD DEL ESTADO DE TABASCO N-IT	SEGURO POPULAR 2-8	SEGURO POPULAR 2-8	SEGURO POPULAR 2-8	7,127.15	7,127.15	7,127.15
2-ARTIDA	2-ARTIDA	2-ARTIDA	209	COMERCIO 3	SAUD	SEGURO POPULAR 2-9	URB	SEGURO POPULAR 2-9	SERVICIOS DE SALUD DEL ESTADO DE TABASCO N-IT	SEGURO POPULAR 2-9	SEGURO POPULAR 2-9	SEGURO POPULAR 2-9	234,262.74	234,262.74	234,262.74
2-ARTIDA	2-ARTIDA	2-ARTIDA	210	COMERCIO 3	SAUD	SEGURO POPULAR 2-10	URB	SEGURO POPULAR 2-10	SERVICIOS DE SALUD DEL ESTADO DE TABASCO N-IT	SEGURO POPULAR 2-10	SEGURO POPULAR 2-10	SEGURO POPULAR 2-10	79,253,239.85	79,253,239.85	79,253,239.85
2-ARTIDA	2-ARTIDA	2-ARTIDA	211	COMERCIO 3	SAUD	SEGURO POPULAR 2-11	URB	SEGURO POPULAR 2-11	SERVICIOS DE SALUD DEL ESTADO DE TABASCO N-IT	SEGURO POPULAR 2-11	SEGURO POPULAR 2-11	SEGURO POPULAR 2-11	3,538,832.53	3,538,832.53	3,538,832.53
2-ARTIDA	2-ARTIDA	2-ARTIDA	212	COMERCIO 3	SAUD	SEGURO POPULAR 2-12	URB	SEGURO POPULAR 2-12	SERVICIOS DE SALUD DEL ESTADO DE TABASCO N-IT	SEGURO POPULAR 2-12	SEGURO POPULAR 2-12	SEGURO POPULAR 2-12	30,144.00	30,144.00	30,144.00
2-ARTIDA	2-ARTIDA	2-ARTIDA	213	COMERCIO 3	SAUD	SEGURO POPULAR 2-13	URB	SEGURO POPULAR 2-13	SERVICIOS DE SALUD DEL ESTADO DE TABASCO N-IT	SEGURO POPULAR 2-13	SEGURO POPULAR 2-13	SEGURO POPULAR 2-13	154,748.00	154,748.00	154,748.00
2-ARTIDA	2-ARTIDA	2-ARTIDA	214	COMERCIO 3	SAUD	SEGURO POPULAR 2-14	URB	SEGURO POPULAR 2-14	SERVICIOS DE SALUD DEL ESTADO DE TABASCO N-IT	SEGURO POPULAR 2-14	SEGURO POPULAR 2-14	SEGURO POPULAR 2-14	225,789.70	225,789.70	225,789.70
2-ARTIDA	2-ARTIDA	2-ARTIDA	215	COMERCIO 3	SAUD	SEGURO POPULAR 2-15	URB	SEGURO POPULAR 2-15	SERVICIOS DE SALUD DEL ESTADO DE TABASCO N-IT	SEGURO POPULAR 2-15	SEGURO POPULAR 2-15	SEGURO POPULAR 2-15	30,144.00	30,144.00	30,144.00
2-ARTIDA	2-ARTIDA	2-ARTIDA	216	COMERCIO 3	SAUD	SEGURO POPULAR 2-16	URB	SEGURO POPULAR 2-16	SERVICIOS DE SALUD DEL ESTADO DE TABASCO N-IT	SEGURO POPULAR 2-16	SEGURO POPULAR 2-16	SEGURO POPULAR 2-16	1,528,841,862.54	1,528,841,862.54	1,528,841,862.54
2-ARTIDA	2-ARTIDA	2-ARTIDA	217	COMERCIO 3	SAUD	SEGURO POPULAR 2-17	URB	SEGURO POPULAR 2-17	SERVICIOS DE SALUD DEL ESTADO DE TABASCO N-IT	SEGURO POPULAR 2-17	SEGURO POPULAR 2-17	SEGURO POPULAR 2-17	547,284,113.17	547,284,113.17	547,284,113.17
2-ARTIDA	2-ARTIDA	2-ARTIDA	218	COMERCIO 3	SAUD	SEGURO POPULAR 2-18	URB	SEGURO POPULAR 2-18	SERVICIOS DE SALUD DEL ESTADO DE TABASCO N-IT	SEGURO POPULAR 2-18	SEGURO POPULAR 2-18	SEGURO POPULAR 2-18	26,342,768.79	26,342,768.79	26,342,768.79
2-ARTIDA	2-ARTIDA	2-ARTIDA	219	COMERCIO 3	SAUD	SEGURO POPULAR 2-19	URB	SEGURO POPULAR 2-19	SERVICIOS DE SALUD DEL ESTADO DE TABASCO N-IT	SEGURO POPULAR 2-19	SEGURO POPULAR 2-19	SEGURO POPULAR 2-19	346,348.00	346,348.00	346,348.00
2-ARTIDA	2-ARTIDA	2-ARTIDA	220	COMERCIO 3	SAUD	SEGURO POPULAR 2-20	URB	SEGURO POPULAR 2-20	SERVICIOS DE SALUD DEL ESTADO DE TABASCO N-IT	SEGURO POPULAR 2-20	SEGURO POPULAR 2-20	SEGURO POPULAR 2-20	22,719,649.24	22,719,649.24	22,719,649.24
2-ARTIDA	2-ARTIDA	2-ARTIDA	221	COMERCIO 3	SAUD	SEGURO POPULAR 2-21	URB	SEGURO POPULAR 2-21	SERVICIOS DE SALUD DEL ESTADO DE TABASCO N-IT	SEGURO POPULAR 2-21	SEGURO POPULAR 2-21	SEGURO POPULAR 2-21	3,262,344.53	3,262,344.53	3,262,344.53
2-ARTIDA	2-ARTIDA	2-ARTIDA	222	COMERCIO 3	SAUD	SEGURO POPULAR 2-22	URB	SEGURO POPULAR 2-22	SERVICIOS DE SALUD DEL ESTADO DE TABASCO N-IT	SEGURO POPULAR 2-22	SEGURO POPULAR 2-22	SEGURO POPULAR 2-22	24,489,873.25	24,489,873.25	24,489,873.25
2-ARTIDA	2-ARTIDA	2-ARTIDA	223	COMERCIO 3	SAUD	SEGURO POPULAR 2-23	URB	SEGURO POPULAR 2-23	SERVICIOS DE SALUD DEL ESTADO DE TABASCO N-IT	SEGURO POPULAR 2-23	SEGURO POPULAR 2-23	SEGURO POPULAR 2-23	574,986.24	574,986.24	574,986.24
2-ARTIDA	2-ARTIDA	2-ARTIDA	224	COMERCIO 3	SAUD	SEGURO POPULAR 2-24	URB	SEGURO POPULAR 2-24	SERVICIOS DE SALUD DEL ESTADO DE TABASCO N-IT	SEGURO POPULAR 2-24	SEGURO POPULAR 2-24	SEGURO POPULAR 2-24	25,317.76	25,317.76	25,317.76
2-ARTIDA	2-ARTIDA	2-ARTIDA	225	COMERCIO 3	SAUD	SEGURO POPULAR 2-25	URB	SEGURO POPULAR 2-25	SERVICIOS DE SALUD DEL ESTADO DE TABASCO N-IT	SEGURO POPULAR 2-25	SEGURO POPULAR 2-25	SEGURO POPULAR 2-25	446,142.26	446,142.26	446,142.26
2-ARTIDA	2-ARTIDA	2-ARTIDA	226	COMERCIO 3	SAUD	SEGURO POPULAR 2-26	URB	SEGURO POPULAR 2-26	SERVICIOS DE SALUD DEL ESTADO DE TABASCO N-IT	SEGURO POPULAR 2-26	SEGURO POPULAR 2-26	SEGURO POPULAR 2-26	1,344,154.40	1,344,154.40	1,344,154.40

[Handwritten signatures and initials]

ENTIDAD: Tabasco
PERIODO: Cuentas: Meses: 2017

Entidad	Función	Tipo de Registro	Cuenta de Ingresos	Descripción de la Cuenta de Ingresos	Programa	Clave Programática	Ejecutivo	Dependencia Ejecutiva	Rubro	Partida	Aprobado	Ejecutado	Pagado	AVANCE FINANCIERO				DESEMPEÑO
														Comenzado	Disponible	Devengado	Pagado	
TABASCO GOBIERNO DEL ESTADO	2	PARTIDA	2017	COMIENZOS-3	000	000	000	191-HONORARIOS ASESORES SALUD	191	191-HONORARIOS ASESORES SALUD	191.000.00	191.000.00	191.000.00	191.000.00	191.000.00	191.000.00	100.00%	
TABASCO GOBIERNO DEL ESTADO	2	PARTIDA	2017	COMIENZOS-3	000	000	000	GASTO CORRIENTE	000	GASTO CORRIENTE	000.000.00	000.000.00	000.000.00	000.000.00	000.000.00	000.000.00	100.00%	
TABASCO GOBIERNO DEL ESTADO	2	PARTIDA	2017	COMIENZOS-3	000	000	000	GASTO CORRIENTE	000	GASTO CORRIENTE	000.000.00	000.000.00	000.000.00	000.000.00	000.000.00	000.000.00	100.00%	
TABASCO GOBIERNO DEL ESTADO	2	PARTIDA	2017	COMIENZOS-3	000	000	000	191-HONORARIOS ASESORES SALUD	191	191-HONORARIOS ASESORES SALUD	000.000.00	000.000.00	000.000.00	000.000.00	000.000.00	000.000.00	100.00%	
TABASCO GOBIERNO DEL ESTADO	2	PARTIDA	2017	COMIENZOS-3	000	000	000	191-HONORARIOS ASESORES SALUD	191	191-HONORARIOS ASESORES SALUD	000.000.00	000.000.00	000.000.00	000.000.00	000.000.00	000.000.00	100.00%	
TABASCO GOBIERNO DEL ESTADO	2	PARTIDA	2017	COMIENZOS-3	000	000	000	191-HONORARIOS ASESORES SALUD	191	191-HONORARIOS ASESORES SALUD	000.000.00	000.000.00	000.000.00	000.000.00	000.000.00	000.000.00	100.00%	
TABASCO GOBIERNO DEL ESTADO	2	PARTIDA	2017	COMIENZOS-3	000	000	000	191-HONORARIOS ASESORES SALUD	191	191-HONORARIOS ASESORES SALUD	000.000.00	000.000.00	000.000.00	000.000.00	000.000.00	000.000.00	100.00%	
TABASCO GOBIERNO DEL ESTADO	2	PARTIDA	2017	COMIENZOS-3	000	000	000	191-HONORARIOS ASESORES SALUD	191	191-HONORARIOS ASESORES SALUD	000.000.00	000.000.00	000.000.00	000.000.00	000.000.00	000.000.00	100.00%	
TABASCO GOBIERNO DEL ESTADO	2	PARTIDA	2017	COMIENZOS-3	000	000	000	191-HONORARIOS ASESORES SALUD	191	191-HONORARIOS ASESORES SALUD	000.000.00	000.000.00	000.000.00	000.000.00	000.000.00	000.000.00	100.00%	
TABASCO GOBIERNO DEL ESTADO	2	PARTIDA	2017	COMIENZOS-3	000	000	000	191-HONORARIOS ASESORES SALUD	191	191-HONORARIOS ASESORES SALUD	000.000.00	000.000.00	000.000.00	000.000.00	000.000.00	000.000.00	100.00%	

[Handwritten signature]

Entidad Federativa	Año	Programa	Subprograma	Clave	Descripción de Programación			Indicador	Fuentes	PASTENA					Observaciones							
					Objeto	Programa	Clave			Partida	Subpartida	Compartido	Entidad	Programa		Subpartida	Compartido					
Estado de México	2017	2.1-PROGRAMA PRESUPUESTARIO	2.1.1-PROGRAMA PRESUPUESTARIO	1000	SERVICIOS DE SALUD MASCULINA	SERVICIOS DE SALUD MASCULINA	1000	2.1.1.1	32	1-GASTO DE PERSONAL	1.00	1.00	1.00	1.00	1.00	1.00	1.00	1.00	1.00			
										2-GASTO DE BIENESTAR	1.00	1.00	1.00	1.00	1.00	1.00	1.00	1.00	1.00	1.00	1.00	
										3-GASTO DE EQUIPAMIENTO	1.00	1.00	1.00	1.00	1.00	1.00	1.00	1.00	1.00	1.00	1.00	1.00
										4-GASTO DE OTRAS MATERIAS	1.00	1.00	1.00	1.00	1.00	1.00	1.00	1.00	1.00	1.00	1.00	1.00
										5-GASTO DE GASTOS CORRIENTES	1.00	1.00	1.00	1.00	1.00	1.00	1.00	1.00	1.00	1.00	1.00	1.00
										6-GASTO DE BIENESTAR SOCIAL	1.00	1.00	1.00	1.00	1.00	1.00	1.00	1.00	1.00	1.00	1.00	1.00
										7-GASTO DE OTRAS GASTOS	1.00	1.00	1.00	1.00	1.00	1.00	1.00	1.00	1.00	1.00	1.00	1.00
										8-GASTO DE OTRAS GASTOS	1.00	1.00	1.00	1.00	1.00	1.00	1.00	1.00	1.00	1.00	1.00	1.00
										9-GASTO DE OTRAS GASTOS	1.00	1.00	1.00	1.00	1.00	1.00	1.00	1.00	1.00	1.00	1.00	1.00
										10-GASTO DE OTRAS GASTOS	1.00	1.00	1.00	1.00	1.00	1.00	1.00	1.00	1.00	1.00	1.00	1.00
										11-GASTO DE OTRAS GASTOS	1.00	1.00	1.00	1.00	1.00	1.00	1.00	1.00	1.00	1.00	1.00	1.00
										12-GASTO DE OTRAS GASTOS	1.00	1.00	1.00	1.00	1.00	1.00	1.00	1.00	1.00	1.00	1.00	1.00
										13-GASTO DE OTRAS GASTOS	1.00	1.00	1.00	1.00	1.00	1.00	1.00	1.00	1.00	1.00	1.00	1.00
										14-GASTO DE OTRAS GASTOS	1.00	1.00	1.00	1.00	1.00	1.00	1.00	1.00	1.00	1.00	1.00	1.00
										15-GASTO DE OTRAS GASTOS	1.00	1.00	1.00	1.00	1.00	1.00	1.00	1.00	1.00	1.00	1.00	1.00
										16-GASTO DE OTRAS GASTOS	1.00	1.00	1.00	1.00	1.00	1.00	1.00	1.00	1.00	1.00	1.00	1.00
					TOTAL DEL PROGRAMA PRESUPUESTARIO																	

Handwritten signatures and initials in the bottom right corner of the page.

ANEXO 1. Estado de Ingresos y Gastos de las Entidades Federativas para el ejercicio 2017.

Entidad	Fuente de Ingresos	Tipo de Ingreso	Ciclo de Recaudación	Categoría de Ingresos	Destino del Ingreso	Programa	Beneficiarios	Operaciones Especiales	Rendimiento	Rubros	Unidad	Presupuesto Base	Presupuesto Total	AVANCE EJECUTIVO				Porcentaje
														Cometidos	Recurros	Recurros Ejecutados	Cometidos Ejecutados	
Tlaxcala (Gobierno del Estado)	2- PARTICIDA	COMERCIO-3	2017	DESARROLLO TERRITORIAL Y URBANO	PROGRAMA DE DESARROLLO TERRITORIAL Y URBANO	INSTRUMENTACIÓN DE LOS REGISTROS PÚBLICOS DE LA PROPIEDAD Y CATASTROS	INSTRUMENTACIÓN DE LOS REGISTROS PÚBLICOS DE LA PROPIEDAD Y CATASTROS	SECRETARÍA DE FINANZAS Y ECONOMÍA	1,226,102.46	0.00	0.00	0.00	0.00	0.00	0.00	0.00	0.00	0.00
								SECRETARÍA DE ECONOMÍA	6,237,272.87	0.00	0.00	0.00	0.00	0.00	0.00	0.00	0.00	0.00
Tlaxcala (Gobierno del Estado)	2- PARTICIDA	COMERCIO-3	2017	DESARROLLO TERRITORIAL Y URBANO	PROGRAMA DE DESARROLLO TERRITORIAL Y URBANO	INSTRUMENTACIÓN DE LOS REGISTROS PÚBLICOS DE LA PROPIEDAD Y CATASTROS	INSTRUMENTACIÓN DE LOS REGISTROS PÚBLICOS DE LA PROPIEDAD Y CATASTROS	SECRETARÍA DE ECONOMÍA	8,541,455.00	0.00	0.00	0.00	0.00	0.00	0.00	0.00	0.00	0.00
								SECRETARÍA DE FINANZAS Y ECONOMÍA	97,377.63	0.00	0.00	0.00	0.00	0.00	0.00	0.00	0.00	0.00
Tlaxcala (Gobierno del Estado)	2- PARTICIDA	COMERCIO-3	2017	DESARROLLO TERRITORIAL Y URBANO	PROGRAMA DE DESARROLLO TERRITORIAL Y URBANO	INSTRUMENTACIÓN DE LOS REGISTROS PÚBLICOS DE LA PROPIEDAD Y CATASTROS	INSTRUMENTACIÓN DE LOS REGISTROS PÚBLICOS DE LA PROPIEDAD Y CATASTROS	TOTAL DEL PRESUPUESTO	9,272,457.34	0.00	0.00	0.00	0.00	0.00	0.00	0.00	0.00	
								SECRETARÍA DE ECONOMÍA	8,127,485.37	0.00	0.00	0.00	0.00	0.00	0.00	0.00	0.00	0.00
Tlaxcala (Gobierno del Estado)	2- PARTICIDA	COMERCIO-3	2018	DESARROLLO TERRITORIAL Y URBANO	PROGRAMA DE DESARROLLO TERRITORIAL Y URBANO	INSTRUMENTACIÓN DE LOS REGISTROS PÚBLICOS DE LA PROPIEDAD Y CATASTROS	INSTRUMENTACIÓN DE LOS REGISTROS PÚBLICOS DE LA PROPIEDAD Y CATASTROS	SECRETARÍA DE ECONOMÍA	1,633,348.00	0.00	0.00	0.00	0.00	0.00	0.00	0.00	0.00	
								SECRETARÍA DE FINANZAS Y ECONOMÍA	1,543,448.00	0.00	0.00	0.00	0.00	0.00	0.00	0.00	0.00	0.00
Tlaxcala (Gobierno del Estado)	2- PARTICIDA	COMERCIO-3	2018	DESARROLLO TERRITORIAL Y URBANO	PROGRAMA DE DESARROLLO TERRITORIAL Y URBANO	INSTRUMENTACIÓN DE LOS REGISTROS PÚBLICOS DE LA PROPIEDAD Y CATASTROS	INSTRUMENTACIÓN DE LOS REGISTROS PÚBLICOS DE LA PROPIEDAD Y CATASTROS	TOTAL DEL PRESUPUESTO	3,176,796.00	0.00	0.00	0.00	0.00	0.00	0.00	0.00	0.00	
								SECRETARÍA DE ECONOMÍA	1,633,348.00	0.00	0.00	0.00	0.00	0.00	0.00	0.00	0.00	0.00
Tlaxcala (Gobierno del Estado)	2- PARTICIDA	COMERCIO-3	2018	DESARROLLO TERRITORIAL Y URBANO	PROGRAMA DE DESARROLLO TERRITORIAL Y URBANO	INSTRUMENTACIÓN DE LOS REGISTROS PÚBLICOS DE LA PROPIEDAD Y CATASTROS	INSTRUMENTACIÓN DE LOS REGISTROS PÚBLICOS DE LA PROPIEDAD Y CATASTROS	SECRETARÍA DE ECONOMÍA	1,633,348.00	0.00	0.00	0.00	0.00	0.00	0.00	0.00	0.00	
								SECRETARÍA DE FINANZAS Y ECONOMÍA	1,543,448.00	0.00	0.00	0.00	0.00	0.00	0.00	0.00	0.00	0.00
Tlaxcala (Gobierno del Estado)	2- PARTICIDA	COMERCIO-3	2018	DESARROLLO TERRITORIAL Y URBANO	PROGRAMA DE DESARROLLO TERRITORIAL Y URBANO	INSTRUMENTACIÓN DE LOS REGISTROS PÚBLICOS DE LA PROPIEDAD Y CATASTROS	INSTRUMENTACIÓN DE LOS REGISTROS PÚBLICOS DE LA PROPIEDAD Y CATASTROS	TOTAL DEL PRESUPUESTO	3,176,796.00	0.00	0.00	0.00	0.00	0.00	0.00	0.00	0.00	
								SECRETARÍA DE ECONOMÍA	1,633,348.00	0.00	0.00	0.00	0.00	0.00	0.00	0.00	0.00	0.00

DESCRIPCIÓN DE PROYECTOS PRESUPUESTARIOS										AVANCE FINANCIADO		COSTO REAL	
Entidad	Subentidad	Objeto de Ingresos	Clase de Ingresos	Clase de Proyecto	Programa	Subprograma	Componente	Actividad	Partida	Presupuesto	Comprobado	Presupuesto	Comprobado
Estado de México	Secretaría de Medio Ambiente y Recursos Naturales	SUBSIDIOS	SUBSIDIOS	MEDIOS AMBIENTALES	MEDIOS AMBIENTALES	MEDIOS AMBIENTALES	MEDIOS AMBIENTALES	MEDIOS AMBIENTALES	1-GASTO DE CORRIENTE	129,954.67	129,954.62	48,934.95	48,934.95
									1-GASTO DE INVERSIÓN	211,944.91	211,944.91	149,460.74	149,460.74
									1-GASTO DE INVERSIÓN	58,965,941.91	58,965,941.91	48,096,122.12	48,096,122.12
									1-GASTO DE INVERSIÓN	53,100.00	53,100.00	396,138.81	396,138.81
									1-GASTO DE INVERSIÓN	0.00	0.00	0.00	0.00
									1-GASTO DE INVERSIÓN	0.00	0.00	0.00	0.00
									1-GASTO DE INVERSIÓN	0.00	0.00	0.00	0.00
									1-GASTO DE INVERSIÓN	0.00	0.00	0.00	0.00
									1-GASTO DE INVERSIÓN	0.00	0.00	0.00	0.00
									1-GASTO DE INVERSIÓN	0.00	0.00	0.00	0.00
Estado de México	Secretaría de Medio Ambiente y Recursos Naturales	SUBSIDIOS	SUBSIDIOS	MEDIOS AMBIENTALES	MEDIOS AMBIENTALES	MEDIOS AMBIENTALES	MEDIOS AMBIENTALES	MEDIOS AMBIENTALES	1-GASTO DE CORRIENTE	129,954.67	129,954.62	48,934.95	48,934.95
									1-GASTO DE INVERSIÓN	211,944.91	211,944.91	149,460.74	149,460.74
									1-GASTO DE INVERSIÓN	58,965,941.91	58,965,941.91	48,096,122.12	48,096,122.12
									1-GASTO DE INVERSIÓN	53,100.00	53,100.00	396,138.81	396,138.81
									1-GASTO DE INVERSIÓN	0.00	0.00	0.00	0.00
									1-GASTO DE INVERSIÓN	0.00	0.00	0.00	0.00
									1-GASTO DE INVERSIÓN	0.00	0.00	0.00	0.00
									1-GASTO DE INVERSIÓN	0.00	0.00	0.00	0.00
									1-GASTO DE INVERSIÓN	0.00	0.00	0.00	0.00
									1-GASTO DE INVERSIÓN	0.00	0.00	0.00	0.00
Estado de México	Secretaría de Medio Ambiente y Recursos Naturales	SUBSIDIOS	SUBSIDIOS	MEDIOS AMBIENTALES	MEDIOS AMBIENTALES	MEDIOS AMBIENTALES	MEDIOS AMBIENTALES	MEDIOS AMBIENTALES	1-GASTO DE CORRIENTE	129,954.67	129,954.62	48,934.95	48,934.95
									1-GASTO DE INVERSIÓN	211,944.91	211,944.91	149,460.74	149,460.74
									1-GASTO DE INVERSIÓN	58,965,941.91	58,965,941.91	48,096,122.12	48,096,122.12
									1-GASTO DE INVERSIÓN	53,100.00	53,100.00	396,138.81	396,138.81
									1-GASTO DE INVERSIÓN	0.00	0.00	0.00	0.00
									1-GASTO DE INVERSIÓN	0.00	0.00	0.00	0.00
									1-GASTO DE INVERSIÓN	0.00	0.00	0.00	0.00
									1-GASTO DE INVERSIÓN	0.00	0.00	0.00	0.00
									1-GASTO DE INVERSIÓN	0.00	0.00	0.00	0.00
									1-GASTO DE INVERSIÓN	0.00	0.00	0.00	0.00

Handwritten signatures and initials on the right side of the page, including a large signature that appears to be 'J. López' and other smaller initials.

Estado de la Cuenta General de Ingresos y Gastos, al 31 de Agosto 2017.

UNIDAD: Ambiente
Cuenta: 300-000

Descripción de Program. Aprobada		Clasificación Presupuestal		Clasificación de Proyecto		Clasificación de Fuente		Clasificación de Cuenta		Clasificación de Cuenta de Gasto		Clasificación de Cuenta de Ingresos		Clasificación de Cuenta de Gastos	
Partida	Subpartida	Cuenta	Subcuenta	Cuenta	Subcuenta	Cuenta	Subcuenta	Cuenta	Subcuenta	Cuenta	Subcuenta	Cuenta	Subcuenta	Cuenta	Subcuenta
1-1-00000	1-1-10000	1-1-10000	1-1-10000	1-1-10000	1-1-10000	1-1-10000	1-1-10000	1-1-10000	1-1-10000	1-1-10000	1-1-10000	1-1-10000	1-1-10000	1-1-10000	1-1-10000

Entidad	Unidad	Tipo de Ingreso	Clase de Ingreso	Compartimiento	Programa	Subprograma	Nombre	Descripción de Programación		Programa	Subprograma	Actividad	Objetivo	Presupuesto		Monto	Unidad	
								Partida	Subpartida					Compartimiento	Objetivo			
Veracruz	Gobierno del Estado	3	PARTIDA	CONVENIOS 3	MEDIO AMBIENTE Y RECURSOS NATURALES	14	GASTOS PARA EL DESARROLLO FORESTAL SOSTENIBLE	PROGRAMA PARA EL DESARROLLO FORESTAL SOSTENIBLE	COMUNICACION	COMUNICACION	COMUNICACION	COMUNICACION	COMUNICACION	COMUNICACION	10394379	11059437	966	966
															11000000	11000000	11000000	11000000
															34000000	34000000	34000000	34000000
															34000000	34000000	34000000	34000000
Veracruz	Gobierno del Estado	3	PARTIDA	CONVENIOS 3	MEDIO AMBIENTE Y RECURSOS NATURALES	14	GASTOS PARA EL DESARROLLO FORESTAL SOSTENIBLE	PROGRAMA PARA EL DESARROLLO FORESTAL SOSTENIBLE	COMUNICACION	COMUNICACION	COMUNICACION	COMUNICACION	COMUNICACION	10394379	11059437	966	966	
														11000000	11000000	11000000	11000000	
														34000000	34000000	34000000	34000000	
														34000000	34000000	34000000	34000000	
Veracruz	Gobierno del Estado	3	PARTIDA	CONVENIOS 3	MEDIO AMBIENTE Y RECURSOS NATURALES	14	GASTOS PARA EL DESARROLLO FORESTAL SOSTENIBLE	PROGRAMA PARA EL DESARROLLO FORESTAL SOSTENIBLE	COMUNICACION	COMUNICACION	COMUNICACION	COMUNICACION	COMUNICACION	10394379	11059437	966	966	
														11000000	11000000	11000000	11000000	
														34000000	34000000	34000000	34000000	
														34000000	34000000	34000000	34000000	

Handwritten signatures and initials in the bottom right corner of the page.

SECRETARÍA DE ECONOMÍA

ESTADO DE GUATEMALA

Entidad	Subentidad	Tipo de Ingreso	Código de Recurso	Descripción del Programa	Programa		Beneficiarios	Unidad	Partida	Compendio	Ejercicio	Página	Subtotal	Total	
					Presupuesto	Realizado									
Financ	Financ	2- PARTIDA	201	RECIBOS DE SERVICIOS	1- PREVENCIÓN Y MANTENIMIENTO DE OBRAS DE INGENIERÍA Y OBRAS DE CONSTRUCCIÓN	1- PREVENCIÓN Y MANTENIMIENTO DE OBRAS DE INGENIERÍA Y OBRAS DE CONSTRUCCIÓN	11,650,000.00	11,650,000.00	11,650,000.00	11,650,000.00	11,650,000.00	11,650,000.00	11,650,000.00	11,650,000.00	
Financ	Financ	2- PARTIDA	202	RECIBOS DE SERVICIOS	1- PREVENCIÓN Y MANTENIMIENTO DE OBRAS DE INGENIERÍA Y OBRAS DE CONSTRUCCIÓN	1- PREVENCIÓN Y MANTENIMIENTO DE OBRAS DE INGENIERÍA Y OBRAS DE CONSTRUCCIÓN	11,150,000.00	11,150,000.00	11,150,000.00	11,150,000.00	11,150,000.00	11,150,000.00	11,150,000.00	11,150,000.00	
Financ	Financ	2- PARTIDA	203	RECIBOS DE SERVICIOS	1- PREVENCIÓN Y MANTENIMIENTO DE OBRAS DE INGENIERÍA Y OBRAS DE CONSTRUCCIÓN	1- PREVENCIÓN Y MANTENIMIENTO DE OBRAS DE INGENIERÍA Y OBRAS DE CONSTRUCCIÓN	4,100,000.00	4,100,000.00	4,100,000.00	4,100,000.00	4,100,000.00	4,100,000.00	4,100,000.00	4,100,000.00	
Financ	Financ	2- PARTIDA	204	RECIBOS DE SERVICIOS	1- PREVENCIÓN Y MANTENIMIENTO DE OBRAS DE INGENIERÍA Y OBRAS DE CONSTRUCCIÓN	1- PREVENCIÓN Y MANTENIMIENTO DE OBRAS DE INGENIERÍA Y OBRAS DE CONSTRUCCIÓN	31,800,000.00	31,800,000.00	31,800,000.00	31,800,000.00	31,800,000.00	31,800,000.00	31,800,000.00	31,800,000.00	31,800,000.00
Financ	Financ	2- PARTIDA	205	RECIBOS DE SERVICIOS	1- PREVENCIÓN Y MANTENIMIENTO DE OBRAS DE INGENIERÍA Y OBRAS DE CONSTRUCCIÓN	1- PREVENCIÓN Y MANTENIMIENTO DE OBRAS DE INGENIERÍA Y OBRAS DE CONSTRUCCIÓN	14,875,000.00	14,875,000.00	14,875,000.00	14,875,000.00	14,875,000.00	14,875,000.00	14,875,000.00	14,875,000.00	14,875,000.00
Financ	Financ	2- PARTIDA	206	RECIBOS DE SERVICIOS	1- PREVENCIÓN Y MANTENIMIENTO DE OBRAS DE INGENIERÍA Y OBRAS DE CONSTRUCCIÓN	1- PREVENCIÓN Y MANTENIMIENTO DE OBRAS DE INGENIERÍA Y OBRAS DE CONSTRUCCIÓN	0.00	0.00	0.00	0.00	0.00	0.00	0.00	0.00	0.00
Financ	Financ	2- PARTIDA	207	RECIBOS DE SERVICIOS	1- PREVENCIÓN Y MANTENIMIENTO DE OBRAS DE INGENIERÍA Y OBRAS DE CONSTRUCCIÓN	1- PREVENCIÓN Y MANTENIMIENTO DE OBRAS DE INGENIERÍA Y OBRAS DE CONSTRUCCIÓN	21,407,200.00	21,407,200.00	21,407,200.00	21,407,200.00	21,407,200.00	21,407,200.00	21,407,200.00	21,407,200.00	21,407,200.00
Financ	Financ	2- PARTIDA	208	RECIBOS DE SERVICIOS	1- PREVENCIÓN Y MANTENIMIENTO DE OBRAS DE INGENIERÍA Y OBRAS DE CONSTRUCCIÓN	1- PREVENCIÓN Y MANTENIMIENTO DE OBRAS DE INGENIERÍA Y OBRAS DE CONSTRUCCIÓN	21,407,200.00	21,407,200.00	21,407,200.00	21,407,200.00	21,407,200.00	21,407,200.00	21,407,200.00	21,407,200.00	21,407,200.00
Financ	Financ	2- PARTIDA	209	RECIBOS DE SERVICIOS	1- PREVENCIÓN Y MANTENIMIENTO DE OBRAS DE INGENIERÍA Y OBRAS DE CONSTRUCCIÓN	1- PREVENCIÓN Y MANTENIMIENTO DE OBRAS DE INGENIERÍA Y OBRAS DE CONSTRUCCIÓN	0.00	0.00	0.00	0.00	0.00	0.00	0.00	0.00	0.00
Financ	Financ	2- PARTIDA	210	RECIBOS DE SERVICIOS	1- PREVENCIÓN Y MANTENIMIENTO DE OBRAS DE INGENIERÍA Y OBRAS DE CONSTRUCCIÓN	1- PREVENCIÓN Y MANTENIMIENTO DE OBRAS DE INGENIERÍA Y OBRAS DE CONSTRUCCIÓN	11,625,000.00	11,625,000.00	11,625,000.00	11,625,000.00	11,625,000.00	11,625,000.00	11,625,000.00	11,625,000.00	11,625,000.00
Financ	Financ	2- PARTIDA	211	RECIBOS DE SERVICIOS	1- PREVENCIÓN Y MANTENIMIENTO DE OBRAS DE INGENIERÍA Y OBRAS DE CONSTRUCCIÓN	1- PREVENCIÓN Y MANTENIMIENTO DE OBRAS DE INGENIERÍA Y OBRAS DE CONSTRUCCIÓN	21,407,200.00	21,407,200.00	21,407,200.00	21,407,200.00	21,407,200.00	21,407,200.00	21,407,200.00	21,407,200.00	21,407,200.00
Financ	Financ	2- PARTIDA	212	RECIBOS DE SERVICIOS	1- PREVENCIÓN Y MANTENIMIENTO DE OBRAS DE INGENIERÍA Y OBRAS DE CONSTRUCCIÓN	1- PREVENCIÓN Y MANTENIMIENTO DE OBRAS DE INGENIERÍA Y OBRAS DE CONSTRUCCIÓN	41,872,000.00	41,872,000.00	41,872,000.00	41,872,000.00	41,872,000.00	41,872,000.00	41,872,000.00	41,872,000.00	41,872,000.00
Financ	Financ	2- PARTIDA	213	RECIBOS DE SERVICIOS	1- PREVENCIÓN Y MANTENIMIENTO DE OBRAS DE INGENIERÍA Y OBRAS DE CONSTRUCCIÓN	1- PREVENCIÓN Y MANTENIMIENTO DE OBRAS DE INGENIERÍA Y OBRAS DE CONSTRUCCIÓN	0.00	0.00	0.00	0.00	0.00	0.00	0.00	0.00	0.00
Financ	Financ	2- PARTIDA	214	RECIBOS DE SERVICIOS	1- PREVENCIÓN Y MANTENIMIENTO DE OBRAS DE INGENIERÍA Y OBRAS DE CONSTRUCCIÓN	1- PREVENCIÓN Y MANTENIMIENTO DE OBRAS DE INGENIERÍA Y OBRAS DE CONSTRUCCIÓN	3,300,000.00	3,300,000.00	3,300,000.00	3,300,000.00	3,300,000.00	3,300,000.00	3,300,000.00	3,300,000.00	3,300,000.00
Financ	Financ	2- PARTIDA	215	RECIBOS DE SERVICIOS	1- PREVENCIÓN Y MANTENIMIENTO DE OBRAS DE INGENIERÍA Y OBRAS DE CONSTRUCCIÓN	1- PREVENCIÓN Y MANTENIMIENTO DE OBRAS DE INGENIERÍA Y OBRAS DE CONSTRUCCIÓN	3,300,000.00	3,300,000.00	3,300,000.00	3,300,000.00	3,300,000.00	3,300,000.00	3,300,000.00	3,300,000.00	3,300,000.00
Financ	Financ	2- PARTIDA	216	RECIBOS DE SERVICIOS	1- PREVENCIÓN Y MANTENIMIENTO DE OBRAS DE INGENIERÍA Y OBRAS DE CONSTRUCCIÓN	1- PREVENCIÓN Y MANTENIMIENTO DE OBRAS DE INGENIERÍA Y OBRAS DE CONSTRUCCIÓN	0.00	0.00	0.00	0.00	0.00	0.00	0.00	0.00	0.00
Financ	Financ	2- PARTIDA	217	RECIBOS DE SERVICIOS	1- PREVENCIÓN Y MANTENIMIENTO DE OBRAS DE INGENIERÍA Y OBRAS DE CONSTRUCCIÓN	1- PREVENCIÓN Y MANTENIMIENTO DE OBRAS DE INGENIERÍA Y OBRAS DE CONSTRUCCIÓN	1,234,000.00	1,234,000.00	1,234,000.00	1,234,000.00	1,234,000.00	1,234,000.00	1,234,000.00	1,234,000.00	1,234,000.00

[Handwritten signature and initials]

PERIODO: Cuarto Trimestre 2017

Entidad	Municipio	Tipo de Ingreso	Año de Ejercicio	Tipo de Recurso	Descripción Recurso	Clave	Programa Fondo	Dependencia Ejecutora	Rubro de Ingreso	Reintegro	Tipo de Gasto	Partida	Aprobado	AVANCE FINANCIERO					N/A
														Comprobado	Cancelado	Reservado	Cancelado	Reservado	
Tabasco	Gobierno de la Entidad	2- PARTIDA	2017	CONVENIOS -3	DESARROLLO SOCIAL	20	PROGRAMA DE APOYO A LAS INSTANCIAS DE MUJERES EN LAS ENTIDADES FEDERATIVAS (PAMIEF)	INSTITUTO ESTATAL DE LAS MUJERES	1- GASTO CORRIENTE		111- MATERIALES, UTILES Y EQUIPOS MENORES DE CONSUMO	0.00	58,832.47	58,832.47	58,832.47	58,832.47	58,832.47	58,832.47	N/A
Tabasco	Gobierno de la Entidad	2- PARTIDA	2017	CONVENIOS -3	DESARROLLO SOCIAL	20	PROGRAMA DE APOYO A LAS INSTANCIAS DE MUJERES EN LAS ENTIDADES FEDERATIVAS (PAMIEF)	INSTITUTO ESTATAL DE LAS MUJERES	1- GASTO CORRIENTE		112- MATERIALES Y UTILES DE IMPRESION Y REPRODUCCION	0.00	14,999.96	14,999.96	14,999.96	14,999.96	14,999.96	14,999.96	N/A
Tabasco	Gobierno de la Entidad	2- PARTIDA	2017	CONVENIOS -3	DESARROLLO SOCIAL	20	PROGRAMA DE APOYO A LAS INSTANCIAS DE MUJERES EN LAS ENTIDADES FEDERATIVAS (PAMIEF)	INSTITUTO ESTATAL DE LAS MUJERES	1- GASTO CORRIENTE		114- MATERIALES DE CONSUMO	0.00	77,400.00	77,400.00	77,400.00	77,400.00	77,400.00	77,400.00	N/A
Tabasco	Gobierno de la Entidad	2- PARTIDA	2017	CONVENIOS -3	DESARROLLO SOCIAL	20	PROGRAMA DE APOYO A LAS INSTANCIAS DE MUJERES EN LAS ENTIDADES FEDERATIVAS (PAMIEF)	INSTITUTO ESTATAL DE LAS MUJERES	1- GASTO CORRIENTE		115- MATERIALES DE IMPRESION	0.00	60,000.00	60,000.00	60,000.00	60,000.00	60,000.00	60,000.00	N/A
Tabasco	Gobierno de la Entidad	2- PARTIDA	2017	CONVENIOS -3	DESARROLLO SOCIAL	20	PROGRAMA DE APOYO A LAS INSTANCIAS DE MUJERES EN LAS ENTIDADES FEDERATIVAS (PAMIEF)	INSTITUTO ESTATAL DE LAS MUJERES	1- GASTO CORRIENTE		122- PRODUCTOS PERMANENTES	0.00	84,317.00	84,317.00	84,317.00	84,317.00	84,317.00	84,317.00	N/A
Tabasco	Gobierno de la Entidad	2- PARTIDA	2017	CONVENIOS -3	DESARROLLO SOCIAL	20	PROGRAMA DE APOYO A LAS INSTANCIAS DE MUJERES EN LAS ENTIDADES FEDERATIVAS (PAMIEF)	INSTITUTO ESTATAL DE LAS MUJERES	1- GASTO CORRIENTE		256- OTROS PRODUCTOS QUIMICOS	0.00	20,900.00	20,900.00	20,900.00	20,900.00	20,900.00	20,900.00	N/A
Tabasco	Gobierno de la Entidad	2- PARTIDA	2017	CONVENIOS -3	DESARROLLO SOCIAL	20	PROGRAMA DE APOYO A LAS INSTANCIAS DE MUJERES EN LAS ENTIDADES FEDERATIVAS (PAMIEF)	INSTITUTO ESTATAL DE LAS MUJERES	1- GASTO CORRIENTE		261- COMBUSTIBLES, LUBRICANTES Y ADITIVOS	0.00	262,990.00	262,990.00	262,990.00	262,990.00	262,990.00	262,990.00	N/A
Tabasco	Gobierno de la Entidad	2- PARTIDA	2017	CONVENIOS -3	DESARROLLO SOCIAL	20	PROGRAMA DE APOYO A LAS INSTANCIAS DE MUJERES EN LAS ENTIDADES FEDERATIVAS (PAMIEF)	INSTITUTO ESTATAL DE LAS MUJERES	1- GASTO CORRIENTE		299- REFACCIONES Y ACCESORIOS PARA OTROS BIENES MUEBLES	0.00	19,998.40	19,998.40	19,998.40	19,998.40	19,998.40	19,998.40	N/A
Tabasco	Gobierno de la Entidad	2- PARTIDA	2017	CONVENIOS -3	DESARROLLO SOCIAL	20	PROGRAMA DE APOYO A LAS INSTANCIAS DE MUJERES EN LAS ENTIDADES FEDERATIVAS (PAMIEF)	INSTITUTO ESTATAL DE LAS MUJERES	1- GASTO CORRIENTE		315- TELEFONIA CELULAR	0.00	7,000.00	7,000.00	7,000.00	7,000.00	7,000.00	7,000.00	N/A
Tabasco	Gobierno de la Entidad	2- PARTIDA	2017	CONVENIOS -3	DESARROLLO SOCIAL	20	PROGRAMA DE APOYO A LAS INSTANCIAS DE MUJERES EN LAS ENTIDADES FEDERATIVAS (PAMIEF)	INSTITUTO ESTATAL DE LAS MUJERES	1- GASTO CORRIENTE		318- SERVICIOS POSTALES Y TELEGRAFICOS	0.00	3,917.16	3,917.16	3,917.16	3,917.16	3,917.16	3,917.16	N/A
Tabasco	Gobierno de la Entidad	2- PARTIDA	2017	CONVENIOS -3	DESARROLLO SOCIAL	20	PROGRAMA DE APOYO A LAS INSTANCIAS DE MUJERES EN LAS ENTIDADES FEDERATIVAS (PAMIEF)	INSTITUTO ESTATAL DE LAS MUJERES	1- GASTO CORRIENTE		333- ARRENDAMIENTO DE MOBILIARIO Y EQUIPO DE ADMINISTRACION, EDUCACIONAL Y RECREATIVO	0.00	75,996.80	75,996.80	75,996.80	75,996.80	75,996.80	75,996.80	N/A
Tabasco	Gobierno de la Entidad	2- PARTIDA	2017	CONVENIOS -3	DESARROLLO SOCIAL	20	PROGRAMA DE APOYO A LAS INSTANCIAS DE MUJERES EN LAS ENTIDADES FEDERATIVAS (PAMIEF)	INSTITUTO ESTATAL DE LAS MUJERES	1- GASTO CORRIENTE		333- SERVICIOS DE CONSULTORIA ADMINISTRATIVA, PROCESOS, TECNICA Y EN TECNOLOGIAS DE LA INFORMACION	0.00	183,000.00	183,000.00	183,000.00	183,000.00	183,000.00	183,000.00	N/A
Tabasco	Gobierno de la Entidad	2- PARTIDA	2017	CONVENIOS -3	DESARROLLO SOCIAL	20	PROGRAMA DE APOYO A LAS INSTANCIAS DE MUJERES EN LAS ENTIDADES FEDERATIVAS (PAMIEF)	INSTITUTO ESTATAL DE LAS MUJERES	1- GASTO CORRIENTE		338- SERVICIOS DE APOYO ADMINISTRATIVO, TRADUCCION, FOTOCOPIADO E IMPRESION	0.00	1,785,971.99	1,785,971.99	1,785,971.99	1,785,971.99	1,785,971.99	1,785,971.99	N/A

[Handwritten signatures and initials]

Informe sobre la Situación Económica, de Finanzas Públicas y de Deuda Pública

PERIODO: Trimestre
PERIODO COMPLETO: Trimestre 2017

DESCRIPCIÓN DE PROYECTOS/PROGRAMAS					FISCALÍA				MUNICIPIO/PROYECTO			OBSERVACIONES							
Entidad	Programa	Sub-programa	Objeto de Inversión	Investigación Económica	Programa Operativo	Entidad Ejecutora	Desarrollo Operativo	Realización Humana	Manejo	Tránsito	Financiamiento	Aprobado	Requerido	Comprobado	Ejecutado	Pagado	Pagos SIGT	OBSERVACIONES	
Tramite	2-1-PROGRAMA DE DESARROLLO SOCIAL	2-1-PROGRAMA DE DESARROLLO SOCIAL	2017	CONVENIO 1	PROGRAMA DE APOYO A LAS MUJERES EN LAS ENTIDADES FEDERATIVAS (PAMFE)	515	INSTITUTO FEDERAL DE LAS MUJERES (IFEM)	INSTRUMENTO DE TRABAJO 2017	0.00	0.00	0.00	0.00	0.00	0.00	0.00	0.00	0.00	0.00	
Tramite	2-1-PROGRAMA DE DESARROLLO SOCIAL	2-1-PROGRAMA DE DESARROLLO SOCIAL	2017	CONVENIO 1	PROGRAMA DE APOYO A LAS MUJERES EN LAS ENTIDADES FEDERATIVAS (PAMFE)	515	INSTITUTO FEDERAL DE LAS MUJERES (IFEM)	INSTRUMENTO DE TRABAJO 2017	0.00	0.00	0.00	0.00	0.00	0.00	0.00	0.00	0.00	0.00	
Tramite	2-1-PROGRAMA DE DESARROLLO SOCIAL	2-1-PROGRAMA DE DESARROLLO SOCIAL	2017	CONVENIO 1	PROGRAMA DE APOYO A LAS MUJERES EN LAS ENTIDADES FEDERATIVAS (PAMFE)	515	INSTITUTO FEDERAL DE LAS MUJERES (IFEM)	INSTRUMENTO DE TRABAJO 2017	0.00	0.00	0.00	0.00	0.00	0.00	0.00	0.00	0.00	0.00	
Tramite	2-1-PROGRAMA DE DESARROLLO SOCIAL	2-1-PROGRAMA DE DESARROLLO SOCIAL	2017	CONVENIO 1	PROGRAMA DE APOYO A LAS MUJERES EN LAS ENTIDADES FEDERATIVAS (PAMFE)	515	INSTITUTO FEDERAL DE LAS MUJERES (IFEM)	INSTRUMENTO DE TRABAJO 2017	0.00	0.00	0.00	0.00	0.00	0.00	0.00	0.00	0.00	0.00	
Tramite	2-1-PROGRAMA DE DESARROLLO SOCIAL	2-1-PROGRAMA DE DESARROLLO SOCIAL	2017	CONVENIO 1	PROGRAMA DE APOYO A LAS MUJERES EN LAS ENTIDADES FEDERATIVAS (PAMFE)	515	INSTITUTO FEDERAL DE LAS MUJERES (IFEM)	INSTRUMENTO DE TRABAJO 2017	0.00	0.00	0.00	0.00	0.00	0.00	0.00	0.00	0.00	0.00	
Tramite	2-1-PROGRAMA DE DESARROLLO SOCIAL	2-1-PROGRAMA DE DESARROLLO SOCIAL	2017	CONVENIO 1	PROGRAMA DE APOYO A LAS MUJERES EN LAS ENTIDADES FEDERATIVAS (PAMFE)	515	INSTITUTO FEDERAL DE LAS MUJERES (IFEM)	INSTRUMENTO DE TRABAJO 2017	0.00	0.00	0.00	0.00	0.00	0.00	0.00	0.00	0.00	0.00	
Tramite	2-1-PROGRAMA DE DESARROLLO SOCIAL	2-1-PROGRAMA DE DESARROLLO SOCIAL	2017	CONVENIO 1	PROGRAMA DE APOYO A LAS MUJERES EN LAS ENTIDADES FEDERATIVAS (PAMFE)	515	INSTITUTO FEDERAL DE LAS MUJERES (IFEM)	INSTRUMENTO DE TRABAJO 2017	0.00	0.00	0.00	0.00	0.00	0.00	0.00	0.00	0.00	0.00	
Tramite	2-1-PROGRAMA DE DESARROLLO SOCIAL	2-1-PROGRAMA DE DESARROLLO SOCIAL	2017	CONVENIO 1	PROGRAMA DE APOYO A LAS MUJERES EN LAS ENTIDADES FEDERATIVAS (PAMFE)	515	INSTITUTO FEDERAL DE LAS MUJERES (IFEM)	INSTRUMENTO DE TRABAJO 2017	0.00	0.00	0.00	0.00	0.00	0.00	0.00	0.00	0.00	0.00	
Tramite	2-1-PROGRAMA DE DESARROLLO SOCIAL	2-1-PROGRAMA DE DESARROLLO SOCIAL	2017	CONVENIO 1	PROGRAMA DE APOYO A LAS MUJERES EN LAS ENTIDADES FEDERATIVAS (PAMFE)	515	INSTITUTO FEDERAL DE LAS MUJERES (IFEM)	INSTRUMENTO DE TRABAJO 2017	0.00	0.00	0.00	0.00	0.00	0.00	0.00	0.00	0.00	0.00	
Tramite	2-1-PROGRAMA DE DESARROLLO SOCIAL	2-1-PROGRAMA DE DESARROLLO SOCIAL	2017	CONVENIO 1	PROGRAMA DE APOYO A LAS MUJERES EN LAS ENTIDADES FEDERATIVAS (PAMFE)	515	INSTITUTO FEDERAL DE LAS MUJERES (IFEM)	INSTRUMENTO DE TRABAJO 2017	0.00	0.00	0.00	0.00	0.00	0.00	0.00	0.00	0.00	0.00	
Tramite	2-1-PROGRAMA DE DESARROLLO SOCIAL	2-1-PROGRAMA DE DESARROLLO SOCIAL	2017	CONVENIO 1	PROGRAMA DE APOYO A LAS MUJERES EN LAS ENTIDADES FEDERATIVAS (PAMFE)	515	INSTITUTO FEDERAL DE LAS MUJERES (IFEM)	INSTRUMENTO DE TRABAJO 2017	0.00	0.00	0.00	0.00	0.00	0.00	0.00	0.00	0.00	0.00	
Tramite	2-1-PROGRAMA DE DESARROLLO SOCIAL	2-1-PROGRAMA DE DESARROLLO SOCIAL	2017	CONVENIO 1	PROGRAMA DE APOYO A LAS MUJERES EN LAS ENTIDADES FEDERATIVAS (PAMFE)	515	INSTITUTO FEDERAL DE LAS MUJERES (IFEM)	INSTRUMENTO DE TRABAJO 2017	0.00	0.00	0.00	0.00	0.00	0.00	0.00	0.00	0.00	0.00	

Boletín de la Dirección General de Planeación y Presupuesto

Partida	Subpartida	Programa	Actividad	Objetivo	Indicador	Valor	Unidad	Medida	Recurso	Comando	Desempeño	Ejercicio	Estado	Explicación	Dirección
2-1	2-1.1	2-1.1.1	2-1.1.1.1	2-1.1.1.1.1	2-1.1.1.1.1.1	2-1.1.1.1.1.1.1	2-1.1.1.1.1.1.1.1	2-1.1.1.1.1.1.1.1.1	2-1.1.1.1.1.1.1.1.1.1	2-1.1.1.1.1.1.1.1.1.1.1	2-1.1.1.1.1.1.1.1.1.1.1.1	2-1.1.1.1.1.1.1.1.1.1.1.1.1	2-1.1.1.1.1.1.1.1.1.1.1.1.1.1	2-1.1.1.1.1.1.1.1.1.1.1.1.1.1.1	2-1.1.1.1.1.1.1.1.1.1.1.1.1.1.1.1

[Handwritten signatures and initials]

Ente	Subentidad	Programa	Subprograma	Objetivo	Actividad	Producto	Indicador	Medio Plazo	Financiamiento	Presupuesto	Comentarios	Observaciones
1	1.1	1.1.1	1.1.1.1	1.1.1.1.1	1.1.1.1.1.1	1.1.1.1.1.1.1	1.1.1.1.1.1.1.1	1.1.1.1.1.1.1.1.1	1.1.1.1.1.1.1.1.1	1.1.1.1.1.1.1.1.1	1.1.1.1.1.1.1.1.1	1.1.1.1.1.1.1.1.1

[Handwritten signatures and marks]

ENTIDAD: TABASCO				AVANCE FINANCIERO				AVANCE FINANCIERO					
Unidad	Subunidades	Descripción	Clave	Programa	Objeto	Dependencia Ejecutora	Beneficiarios	Apoyado	Presupuesto	Comprobado	Reservado	Comprobado	Reservado
Tabasco	001	Subunidades 1	2017	2017	2017	SECRETARÍA DE ECONOMÍA	SECRETARÍA DE ECONOMÍA	0.00	0.00	0.00	0.00	0.00	0.00
Tabasco	001	Subunidades 1	2017	2017	2017	SECRETARÍA DE ECONOMÍA	SECRETARÍA DE ECONOMÍA	0.00	0.00	0.00	0.00	0.00	0.00
Tabasco	001	Subunidades 1	2017	2017	2017	SECRETARÍA DE ECONOMÍA	SECRETARÍA DE ECONOMÍA	0.00	0.00	0.00	0.00	0.00	0.00
Tabasco	001	Subunidades 1	2017	2017	2017	SECRETARÍA DE ECONOMÍA	SECRETARÍA DE ECONOMÍA	0.00	0.00	0.00	0.00	0.00	0.00
Tabasco	001	Subunidades 1	2017	2017	2017	SECRETARÍA DE ECONOMÍA	SECRETARÍA DE ECONOMÍA	0.00	0.00	0.00	0.00	0.00	0.00
Tabasco	001	Subunidades 1	2017	2017	2017	SECRETARÍA DE ECONOMÍA	SECRETARÍA DE ECONOMÍA	0.00	0.00	0.00	0.00	0.00	0.00
Tabasco	001	Subunidades 1	2017	2017	2017	SECRETARÍA DE ECONOMÍA	SECRETARÍA DE ECONOMÍA	0.00	0.00	0.00	0.00	0.00	0.00
Tabasco	001	Subunidades 1	2017	2017	2017	SECRETARÍA DE ECONOMÍA	SECRETARÍA DE ECONOMÍA	0.00	0.00	0.00	0.00	0.00	0.00
Tabasco	001	Subunidades 1	2017	2017	2017	SECRETARÍA DE ECONOMÍA	SECRETARÍA DE ECONOMÍA	0.00	0.00	0.00	0.00	0.00	0.00
Tabasco	001	Subunidades 1	2017	2017	2017	SECRETARÍA DE ECONOMÍA	SECRETARÍA DE ECONOMÍA	0.00	0.00	0.00	0.00	0.00	0.00

Handwritten marks and signatures on the right side of the table, including a large 'Z' and several illegible signatures.

ANEXO FINANCIERO

Ente	Código	Subcategoría	Cuenta	Detalle	Clase	Partida	Operaciones				Reserva	Total	Año	Final
							Presupuesto	Comprobado	Presupuesto	Comprobado				
Municipio de San Isidro de El General	200	PROVEEDORES SAUVALES Y ECONOMICAS	1001	PROVEEDORES SAUVALES Y ECONOMICAS	01	1001	32,333,700	32,333,700	32,333,700	32,333,700	32,333,700	32,333,700	32,333,700	
				1002		30,000,000	30,000,000	30,000,000	30,000,000	30,000,000	30,000,000			
				1003		2,333,700	2,333,700	2,333,700	2,333,700	2,333,700	2,333,700			
Municipio de San Isidro de El General	201	PROVEEDORES SAUVALES Y ECONOMICAS	1001	PROVEEDORES SAUVALES Y ECONOMICAS	01	1001	2,333,700	2,333,700	2,333,700	2,333,700	2,333,700	2,333,700		
				1002		2,333,700	2,333,700	2,333,700	2,333,700	2,333,700	2,333,700			
				1003		0	0	0	0	0	0			
Municipio de San Isidro de El General	202	PROVEEDORES SAUVALES Y ECONOMICAS	1001	PROVEEDORES SAUVALES Y ECONOMICAS	01	1001	30,000,000	30,000,000	30,000,000	30,000,000	30,000,000	30,000,000		
				1002		30,000,000	30,000,000	30,000,000	30,000,000	30,000,000	30,000,000			
				1003		0	0	0	0	0	0			
Municipio de San Isidro de El General	203	PROVEEDORES SAUVALES Y ECONOMICAS	1001	PROVEEDORES SAUVALES Y ECONOMICAS	01	1001	2,333,700	2,333,700	2,333,700	2,333,700	2,333,700	2,333,700		
				1002		2,333,700	2,333,700	2,333,700	2,333,700	2,333,700	2,333,700			
				1003		0	0	0	0	0	0			
Municipio de San Isidro de El General	204	PROVEEDORES SAUVALES Y ECONOMICAS	1001	PROVEEDORES SAUVALES Y ECONOMICAS	01	1001	30,000,000	30,000,000	30,000,000	30,000,000	30,000,000	30,000,000		
				1002		30,000,000	30,000,000	30,000,000	30,000,000	30,000,000	30,000,000			
				1003		0	0	0	0	0	0			
Municipio de San Isidro de El General	205	PROVEEDORES SAUVALES Y ECONOMICAS	1001	PROVEEDORES SAUVALES Y ECONOMICAS	01	1001	2,333,700	2,333,700	2,333,700	2,333,700	2,333,700	2,333,700		
				1002		2,333,700	2,333,700	2,333,700	2,333,700	2,333,700	2,333,700			
				1003		0	0	0	0	0	0			
Municipio de San Isidro de El General	206	PROVEEDORES SAUVALES Y ECONOMICAS	1001	PROVEEDORES SAUVALES Y ECONOMICAS	01	1001	30,000,000	30,000,000	30,000,000	30,000,000	30,000,000	30,000,000		
				1002		30,000,000	30,000,000	30,000,000	30,000,000	30,000,000	30,000,000			
				1003		0	0	0	0	0	0			
Municipio de San Isidro de El General	207	PROVEEDORES SAUVALES Y ECONOMICAS	1001	PROVEEDORES SAUVALES Y ECONOMICAS	01	1001	2,333,700	2,333,700	2,333,700	2,333,700	2,333,700	2,333,700		
				1002		2,333,700	2,333,700	2,333,700	2,333,700	2,333,700	2,333,700			
				1003		0	0	0	0	0	0			
Municipio de San Isidro de El General	208	PROVEEDORES SAUVALES Y ECONOMICAS	1001	PROVEEDORES SAUVALES Y ECONOMICAS	01	1001	30,000,000	30,000,000	30,000,000	30,000,000	30,000,000	30,000,000		
				1002		30,000,000	30,000,000	30,000,000	30,000,000	30,000,000	30,000,000			
				1003		0	0	0	0	0	0			

Municipio	Item	Partida	Clase	Descripción	Programa	Clave	Entidad Federativa	Municipio	Tipología	Fecha	Aprobado	Modificado	Revisado	Avance Ejecución		Pagado	Observaciones
														Compromiso	Disponible		
	1	1															
	2	2															
	3	3															
	4	4															
	5	5															
	6	6															
	7	7															
	8	8															
	9	9															
	10	10															
	11	11															
	12	12															
	13	13															
	14	14															
	15	15															
	16	16															
	17	17															
	18	18															
	19	19															
	20	20															
	21	21															
	22	22															
	23	23															
	24	24															
	25	25															
	26	26															
	27	27															
	28	28															
	29	29															
	30	30															
	31	31															

Handwritten signature and initials.

Informe sobre el Estado de Egresos a corto plazo del Poder Judicial y el Poder Legislativo

ENTIDAD: Oaxaca

PERIODO: Enero-Diciembre 2017

Entidad / Municipio		Tipo de Registro		Ciclo de Ingresos		Clase de Programa		Descripción de Ingresos		Programa Fondo		Compendio Egresos		Ejercicio		Cuenta de Gastos		Partida		Compendio		Ejercicio		Cuenta de Gastos																														
Municipio de Jamiltepec	2-PARTIDA	SUBSIDIOS-1	PROVISIONES SALARIALES Y ECONOMICAS	21	21	UR0	HIDROCARBURO	MUNICIPIO DE JALAPA	MUNICIPIO DE JALAPA	UR0	21	21	21	21	21	21	21	21	21	21	21	21	21	21	21																													
																										1-GASTO DE SALDO DE EJERCICIO	1-GASTO DE SALDO DE EJERCICIO	1-GASTO DE SALDO DE EJERCICIO	1-GASTO DE SALDO DE EJERCICIO	1-GASTO DE SALDO DE EJERCICIO	1-GASTO DE SALDO DE EJERCICIO	1-GASTO DE SALDO DE EJERCICIO	1-GASTO DE SALDO DE EJERCICIO	1-GASTO DE SALDO DE EJERCICIO	1-GASTO DE SALDO DE EJERCICIO	1-GASTO DE SALDO DE EJERCICIO	1-GASTO DE SALDO DE EJERCICIO	1-GASTO DE SALDO DE EJERCICIO	1-GASTO DE SALDO DE EJERCICIO	1-GASTO DE SALDO DE EJERCICIO	1-GASTO DE SALDO DE EJERCICIO	1-GASTO DE SALDO DE EJERCICIO	1-GASTO DE SALDO DE EJERCICIO	1-GASTO DE SALDO DE EJERCICIO	1-GASTO DE SALDO DE EJERCICIO	1-GASTO DE SALDO DE EJERCICIO	1-GASTO DE SALDO DE EJERCICIO	1-GASTO DE SALDO DE EJERCICIO	1-GASTO DE SALDO DE EJERCICIO					
																										3,375,832.00	3,375,832.00	3,375,832.00	3,375,832.00	3,375,832.00	3,375,832.00	3,375,832.00	3,375,832.00	3,375,832.00	3,375,832.00	3,375,832.00	3,375,832.00	3,375,832.00	3,375,832.00	3,375,832.00	3,375,832.00	3,375,832.00	3,375,832.00	3,375,832.00	3,375,832.00	3,375,832.00	3,375,832.00	3,375,832.00	3,375,832.00	3,375,832.00	3,375,832.00			
																										3,375,832.00	3,375,832.00	3,375,832.00	3,375,832.00	3,375,832.00	3,375,832.00	3,375,832.00	3,375,832.00	3,375,832.00	3,375,832.00	3,375,832.00	3,375,832.00	3,375,832.00	3,375,832.00	3,375,832.00	3,375,832.00	3,375,832.00	3,375,832.00	3,375,832.00	3,375,832.00	3,375,832.00	3,375,832.00	3,375,832.00	3,375,832.00	3,375,832.00	3,375,832.00			
																										3,375,832.00	3,375,832.00	3,375,832.00	3,375,832.00	3,375,832.00	3,375,832.00	3,375,832.00	3,375,832.00	3,375,832.00	3,375,832.00	3,375,832.00	3,375,832.00	3,375,832.00	3,375,832.00	3,375,832.00	3,375,832.00	3,375,832.00	3,375,832.00	3,375,832.00	3,375,832.00	3,375,832.00	3,375,832.00	3,375,832.00	3,375,832.00	3,375,832.00	3,375,832.00	3,375,832.00		
Municipio de Jamiltepec	2-PARTIDA	SUBSIDIOS-1	PROVISIONES SALARIALES Y ECONOMICAS	21	21	UR0	HIDROCARBURO	MUNICIPIO DE JALAPA	MUNICIPIO DE JALAPA	UR0	21	21	21	21	21	21	21	21	21	21	21	21	21	21	21																													
																										1-GASTO DE SALDO DE EJERCICIO	1-GASTO DE SALDO DE EJERCICIO	1-GASTO DE SALDO DE EJERCICIO	1-GASTO DE SALDO DE EJERCICIO	1-GASTO DE SALDO DE EJERCICIO	1-GASTO DE SALDO DE EJERCICIO	1-GASTO DE SALDO DE EJERCICIO	1-GASTO DE SALDO DE EJERCICIO	1-GASTO DE SALDO DE EJERCICIO	1-GASTO DE SALDO DE EJERCICIO	1-GASTO DE SALDO DE EJERCICIO	1-GASTO DE SALDO DE EJERCICIO	1-GASTO DE SALDO DE EJERCICIO	1-GASTO DE SALDO DE EJERCICIO	1-GASTO DE SALDO DE EJERCICIO	1-GASTO DE SALDO DE EJERCICIO	1-GASTO DE SALDO DE EJERCICIO	1-GASTO DE SALDO DE EJERCICIO	1-GASTO DE SALDO DE EJERCICIO	1-GASTO DE SALDO DE EJERCICIO	1-GASTO DE SALDO DE EJERCICIO	1-GASTO DE SALDO DE EJERCICIO	1-GASTO DE SALDO DE EJERCICIO	1-GASTO DE SALDO DE EJERCICIO	1-GASTO DE SALDO DE EJERCICIO				
																										4,887,598.00	4,887,598.00	4,887,598.00	4,887,598.00	4,887,598.00	4,887,598.00	4,887,598.00	4,887,598.00	4,887,598.00	4,887,598.00	4,887,598.00	4,887,598.00	4,887,598.00	4,887,598.00	4,887,598.00	4,887,598.00	4,887,598.00	4,887,598.00	4,887,598.00	4,887,598.00	4,887,598.00	4,887,598.00	4,887,598.00	4,887,598.00	4,887,598.00	4,887,598.00	4,887,598.00	4,887,598.00	
																										4,887,598.00	4,887,598.00	4,887,598.00	4,887,598.00	4,887,598.00	4,887,598.00	4,887,598.00	4,887,598.00	4,887,598.00	4,887,598.00	4,887,598.00	4,887,598.00	4,887,598.00	4,887,598.00	4,887,598.00	4,887,598.00	4,887,598.00	4,887,598.00	4,887,598.00	4,887,598.00	4,887,598.00	4,887,598.00	4,887,598.00	4,887,598.00	4,887,598.00	4,887,598.00	4,887,598.00	4,887,598.00	4,887,598.00
																										4,887,598.00	4,887,598.00	4,887,598.00	4,887,598.00	4,887,598.00	4,887,598.00	4,887,598.00	4,887,598.00	4,887,598.00	4,887,598.00	4,887,598.00	4,887,598.00	4,887,598.00	4,887,598.00	4,887,598.00	4,887,598.00	4,887,598.00	4,887,598.00	4,887,598.00	4,887,598.00	4,887,598.00	4,887,598.00	4,887,598.00	4,887,598.00	4,887,598.00	4,887,598.00	4,887,598.00	4,887,598.00	4,887,598.00

Handwritten signature and initials in the bottom right corner of the page.

Informe sobre el Estado Económico de Puerto Rico y la Dependencia

PERIODO: Desde Enero 2017

Código	Descripción	Código de Cuenta	Código de Proyecto	Código de Subproyecto	Código de Actividad	Código de Fuente	Código de Centro de Costos	MAY 2017		MAY 2018		Cambio	Porcentaje	Código de Cuenta
								Presupuesto	Ejecutado	Presupuesto	Ejecutado			
2017	PROVISIONES SALARIALES Y ECONOMICAS	2017	2017	2017	2017	2017	2017	472,012.00	472,012.00	472,012.00	472,012.00	0.00	0.00	2017
2017	PROVISIONES SALARIALES Y ECONOMICAS	2017	2017	2017	2017	2017	2017	11,460,000.00	11,460,000.00	11,460,000.00	11,460,000.00	0.00	0.00	2017
2017	PROVISIONES SALARIALES Y ECONOMICAS	2017	2017	2017	2017	2017	2017	3,430,710.00	3,430,710.00	3,430,710.00	3,430,710.00	0.00	0.00	2017
2017	PROVISIONES SALARIALES Y ECONOMICAS	2017	2017	2017	2017	2017	2017	1,031,282.00	1,031,282.00	1,031,282.00	1,031,282.00	0.00	0.00	2017
2017	PROVISIONES SALARIALES Y ECONOMICAS	2017	2017	2017	2017	2017	2017	5,027,316.00	5,027,316.00	5,027,316.00	5,027,316.00	0.00	0.00	2017
2017	PROVISIONES SALARIALES Y ECONOMICAS	2017	2017	2017	2017	2017	2017	26,023,331.00	26,023,331.00	26,023,331.00	26,023,331.00	0.00	0.00	2017
2017	PROVISIONES SALARIALES Y ECONOMICAS	2017	2017	2017	2017	2017	2017	100,000,000.00	100,000,000.00	100,000,000.00	100,000,000.00	0.00	0.00	2017
2017	PROVISIONES SALARIALES Y ECONOMICAS	2017	2017	2017	2017	2017	2017	83,395,996.00	83,395,996.00	83,395,996.00	83,395,996.00	0.00	0.00	2017
2017	PROVISIONES SALARIALES Y ECONOMICAS	2017	2017	2017	2017	2017	2017	30,722,157.00	30,722,157.00	30,722,157.00	30,722,157.00	0.00	0.00	2017
2017	PROVISIONES SALARIALES Y ECONOMICAS	2017	2017	2017	2017	2017	2017	26,247,842.00	26,247,842.00	26,247,842.00	26,247,842.00	0.00	0.00	2017

[Handwritten signature and initials]

MUNICIPIO DE SAN JUAN DE LOS RIOS, GUATEMALA

PERIODO DE EJERCICIO: 2017


Entidad Municipal	Clase de Ingreso	Clase de Recurso	Subcategoría	Detalle de Ingresos	Clase de Programa	Programa	Clase de Proyecto	Proyecto	Dependencia Ejecutora	Reserva	Tipo de Gasto	Partida	Aprobado	Modificado	Requerido (Máximo)	Comprobado	Ejercido	Pagado	Por Pagar	Obligor
Municipio de San Juan de los Rios	2017	2017	2017	PROVISIONES SALARIALES Y ECONOMICAS	001	FONDO PARA ENTIDADES FEDERATIVAS Y MUNICIPIOS PRODUCTORES DE HIDROCARBURO	001	001	MANIFIESTO DE GASTOS		2. GASTO CORRIENTE ELECTRICIDAD	2	81,844.00	81,844.00	81,844.00	81,844.00	81,844.00	81,844.00		08/01/17
Municipio de San Juan de los Rios	2017	2017	2017	PROVISIONES SALARIALES Y ECONOMICAS	001	FONDO PARA ENTIDADES FEDERATIVAS Y MUNICIPIOS PRODUCTORES DE HIDROCARBURO	001	001	MANIFIESTO DE GASTOS		2. GASTO CORRIENTE ELECTRICIDAD	2	345,568.96	345,568.96	345,568.96	345,568.96	345,568.96	345,568.96		02/17
Municipio de San Juan de los Rios	2017	2017	2017	PROVISIONES SALARIALES Y ECONOMICAS	001	FONDO PARA ENTIDADES FEDERATIVAS Y MUNICIPIOS PRODUCTORES DE HIDROCARBURO	001	001	MANIFIESTO DE GASTOS		2. GASTO CORRIENTE ELECTRICIDAD	2	1,007,793.87	1,007,793.87	1,007,793.87	1,007,793.87	1,007,793.87	1,007,793.87		02/17
Municipio de San Juan de los Rios	2017	2017	2017	PROVISIONES SALARIALES Y ECONOMICAS	001	FONDO PARA ENTIDADES FEDERATIVAS Y MUNICIPIOS PRODUCTORES DE HIDROCARBURO	001	001	MANIFIESTO DE GASTOS		2. GASTO CORRIENTE ELECTRICIDAD	2	999,844.14	999,844.14	999,844.14	999,844.14	999,844.14	999,844.14		02/17
Municipio de San Juan de los Rios	2017	2017	2017	PROVISIONES SALARIALES Y ECONOMICAS	001	FONDO PARA ENTIDADES FEDERATIVAS Y MUNICIPIOS PRODUCTORES DE HIDROCARBURO	001	001	MANIFIESTO DE GASTOS		2. GASTO CORRIENTE ELECTRICIDAD	2	1,000,000.00	1,000,000.00	1,000,000.00	1,000,000.00	1,000,000.00	1,000,000.00		02/17
Municipio de San Juan de los Rios	2017	2017	2017	PROVISIONES SALARIALES Y ECONOMICAS	001	FONDO PARA ENTIDADES FEDERATIVAS Y MUNICIPIOS PRODUCTORES DE HIDROCARBURO	001	001	MANIFIESTO DE GASTOS		2. GASTO CORRIENTE ELECTRICIDAD	2	4,000,043.56	4,000,043.56	4,000,043.56	4,000,043.56	4,000,043.56	4,000,043.56		02/17
Municipio de San Juan de los Rios	2017	2017	2017	PROVISIONES SALARIALES Y ECONOMICAS	001	FONDO PARA ENTIDADES FEDERATIVAS Y MUNICIPIOS PRODUCTORES DE HIDROCARBURO	001	001	MANIFIESTO DE GASTOS		2. GASTO CORRIENTE ELECTRICIDAD	2	2,334,030.81	2,334,030.81	2,334,030.81	2,334,030.81	2,334,030.81	2,334,030.81		02/17
Municipio de San Juan de los Rios	2017	2017	2017	PROVISIONES SALARIALES Y ECONOMICAS	001	FONDO PARA ENTIDADES FEDERATIVAS Y MUNICIPIOS PRODUCTORES DE HIDROCARBURO	001	001	MANIFIESTO DE GASTOS		2. GASTO CORRIENTE ELECTRICIDAD	2	2,334,030.81	2,334,030.81	2,334,030.81	2,334,030.81	2,334,030.81	2,334,030.81		02/17
Municipio de San Juan de los Rios	2017	2017	2017	PROVISIONES SALARIALES Y ECONOMICAS	001	FONDO PARA ENTIDADES FEDERATIVAS Y MUNICIPIOS PRODUCTORES DE HIDROCARBURO	001	001	MANIFIESTO DE GASTOS		2. GASTO CORRIENTE ELECTRICIDAD	2	10,000,000.00	10,000,000.00	10,000,000.00	10,000,000.00	10,000,000.00	10,000,000.00		02/17
Municipio de San Juan de los Rios	2017	2017	2017	PROVISIONES SALARIALES Y ECONOMICAS	001	FONDO PARA ENTIDADES FEDERATIVAS Y MUNICIPIOS PRODUCTORES DE HIDROCARBURO	001	001	MANIFIESTO DE GASTOS		2. GASTO CORRIENTE ELECTRICIDAD	2	21,316,811.64	21,316,811.64	21,316,811.64	21,316,811.64	21,316,811.64	21,316,811.64		02/17
Municipio de San Juan de los Rios	2017	2017	2017	PROVISIONES SALARIALES Y ECONOMICAS	001	FONDO PARA ENTIDADES FEDERATIVAS Y MUNICIPIOS PRODUCTORES DE HIDROCARBURO	001	001	MANIFIESTO DE GASTOS		2. GASTO CORRIENTE ELECTRICIDAD	2	51,064,377.21	51,064,377.21	51,064,377.21	51,064,377.21	51,064,377.21	51,064,377.21		02/17

[Handwritten signatures and initials]

Ministerio del Poder Ejecutivo, Unidad Ejecutiva de Promoción y Defensa de los Recursos Humanos

ENTIDAD: Tesorería
PERIODO: Enero 2017

Estado	Mostrado	Tipos de Registro	Código del Tipo de Cuenta	Descripción	Clase	Programa	Sub-programa	Sub-proyecto	Clave	Proyecto	Sigla	Centro de Costos	Sub-centro de Costos	Sub-sub-centro de Costos	Actividad	Financiamiento	Importe	Cancelado	Observaciones
211	2017	2-PARTIDA	5	PROVISIONES SALARIALES Y ECONÓMICAS	21	FONDO PARA ENTRENAMIENTO Y MANEJO DE PRODUCTORES DE HERRAMIENTAS	001	SAN SEVENTICINCO	MANIPULO DE CENTRO	1500	1500						123,306.00	123,306.00	MANTENIMIENTO PARA ENTRENAMIENTO Y MANEJO DE PRODUCTORES DE HERRAMIENTAS (SEMESTRE Y MARTINIS)
217	2017	2-PARTIDA	5	PROVISIONES SALARIALES Y ECONÓMICAS	21	FONDO PARA ENTRENAMIENTO Y MANEJO DE PRODUCTORES DE HERRAMIENTAS	001	SAN SEVENTICINCO	MANIPULO DE CENTRO	1500	1500						53,171.96	53,171.96	MANTENIMIENTO PARA ENTRENAMIENTO Y MANEJO DE PRODUCTORES DE HERRAMIENTAS (SEMESTRE Y MARTINIS)
217	2017	2-PARTIDA	5	PROVISIONES SALARIALES Y ECONÓMICAS	21	FONDO PARA ENTRENAMIENTO Y MANEJO DE PRODUCTORES DE HERRAMIENTAS	001	SAN SEVENTICINCO	MANIPULO DE CENTRO	1500	1500						11,997.97	11,997.97	MANTENIMIENTO PARA ENTRENAMIENTO Y MANEJO DE PRODUCTORES DE HERRAMIENTAS (SEMESTRE Y MARTINIS)
217	2017	2-PARTIDA	5	PROVISIONES SALARIALES Y ECONÓMICAS	21	FONDO PARA ENTRENAMIENTO Y MANEJO DE PRODUCTORES DE HERRAMIENTAS	001	SAN SEVENTICINCO	MANIPULO DE CENTRO	1500	1500						123,306.00	123,306.00	MANTENIMIENTO PARA ENTRENAMIENTO Y MANEJO DE PRODUCTORES DE HERRAMIENTAS (SEMESTRE Y MARTINIS)
217	2017	2-PARTIDA	5	PROVISIONES SALARIALES Y ECONÓMICAS	21	FONDO PARA ENTRENAMIENTO Y MANEJO DE PRODUCTORES DE HERRAMIENTAS	001	SAN SEVENTICINCO	MANIPULO DE CENTRO	1500	1500						53,171.96	53,171.96	MANTENIMIENTO PARA ENTRENAMIENTO Y MANEJO DE PRODUCTORES DE HERRAMIENTAS (SEMESTRE Y MARTINIS)
217	2017	2-PARTIDA	5	PROVISIONES SALARIALES Y ECONÓMICAS	21	FONDO PARA ENTRENAMIENTO Y MANEJO DE PRODUCTORES DE HERRAMIENTAS	001	SAN SEVENTICINCO	MANIPULO DE CENTRO	1500	1500						11,997.97	11,997.97	MANTENIMIENTO PARA ENTRENAMIENTO Y MANEJO DE PRODUCTORES DE HERRAMIENTAS (SEMESTRE Y MARTINIS)
217	2017	2-PARTIDA	5	PROVISIONES SALARIALES Y ECONÓMICAS	21	FONDO PARA ENTRENAMIENTO Y MANEJO DE PRODUCTORES DE HERRAMIENTAS	001	SAN SEVENTICINCO	MANIPULO DE CENTRO	1500	1500						123,306.00	123,306.00	MANTENIMIENTO PARA ENTRENAMIENTO Y MANEJO DE PRODUCTORES DE HERRAMIENTAS (SEMESTRE Y MARTINIS)
217	2017	2-PARTIDA	5	PROVISIONES SALARIALES Y ECONÓMICAS	21	FONDO PARA ENTRENAMIENTO Y MANEJO DE PRODUCTORES DE HERRAMIENTAS	001	SAN SEVENTICINCO	MANIPULO DE CENTRO	1500	1500						53,171.96	53,171.96	MANTENIMIENTO PARA ENTRENAMIENTO Y MANEJO DE PRODUCTORES DE HERRAMIENTAS (SEMESTRE Y MARTINIS)
217	2017	2-PARTIDA	5	PROVISIONES SALARIALES Y ECONÓMICAS	21	FONDO PARA ENTRENAMIENTO Y MANEJO DE PRODUCTORES DE HERRAMIENTAS	001	SAN SEVENTICINCO	MANIPULO DE CENTRO	1500	1500						11,997.97	11,997.97	MANTENIMIENTO PARA ENTRENAMIENTO Y MANEJO DE PRODUCTORES DE HERRAMIENTAS (SEMESTRE Y MARTINIS)
217	2017	2-PARTIDA	5	PROVISIONES SALARIALES Y ECONÓMICAS	21	FONDO PARA ENTRENAMIENTO Y MANEJO DE PRODUCTORES DE HERRAMIENTAS	001	SAN SEVENTICINCO	MANIPULO DE CENTRO	1500	1500						123,306.00	123,306.00	MANTENIMIENTO PARA ENTRENAMIENTO Y MANEJO DE PRODUCTORES DE HERRAMIENTAS (SEMESTRE Y MARTINIS)
217	2017	2-PARTIDA	5	PROVISIONES SALARIALES Y ECONÓMICAS	21	FONDO PARA ENTRENAMIENTO Y MANEJO DE PRODUCTORES DE HERRAMIENTAS	001	SAN SEVENTICINCO	MANIPULO DE CENTRO	1500	1500						53,171.96	53,171.96	MANTENIMIENTO PARA ENTRENAMIENTO Y MANEJO DE PRODUCTORES DE HERRAMIENTAS (SEMESTRE Y MARTINIS)
217	2017	2-PARTIDA	5	PROVISIONES SALARIALES Y ECONÓMICAS	21	FONDO PARA ENTRENAMIENTO Y MANEJO DE PRODUCTORES DE HERRAMIENTAS	001	SAN SEVENTICINCO	MANIPULO DE CENTRO	1500	1500						11,997.97	11,997.97	MANTENIMIENTO PARA ENTRENAMIENTO Y MANEJO DE PRODUCTORES DE HERRAMIENTAS (SEMESTRE Y MARTINIS)
217	2017	2-PARTIDA	5	PROVISIONES SALARIALES Y ECONÓMICAS	21	FONDO PARA ENTRENAMIENTO Y MANEJO DE PRODUCTORES DE HERRAMIENTAS	001	SAN SEVENTICINCO	MANIPULO DE CENTRO	1500	1500						123,306.00	123,306.00	MANTENIMIENTO PARA ENTRENAMIENTO Y MANEJO DE PRODUCTORES DE HERRAMIENTAS (SEMESTRE Y MARTINIS)
217	2017	2-PARTIDA	5	PROVISIONES SALARIALES Y ECONÓMICAS	21	FONDO PARA ENTRENAMIENTO Y MANEJO DE PRODUCTORES DE HERRAMIENTAS	001	SAN SEVENTICINCO	MANIPULO DE CENTRO	1500	1500						53,171.96	53,171.96	MANTENIMIENTO PARA ENTRENAMIENTO Y MANEJO DE PRODUCTORES DE HERRAMIENTAS (SEMESTRE Y MARTINIS)
217	2017	2-PARTIDA	5	PROVISIONES SALARIALES Y ECONÓMICAS	21	FONDO PARA ENTRENAMIENTO Y MANEJO DE PRODUCTORES DE HERRAMIENTAS	001	SAN SEVENTICINCO	MANIPULO DE CENTRO	1500	1500						11,997.97	11,997.97	MANTENIMIENTO PARA ENTRENAMIENTO Y MANEJO DE PRODUCTORES DE HERRAMIENTAS (SEMESTRE Y MARTINIS)



Secretaría de Hacienda y Crédito Público, en el Poder Judicial de la Federación

ESTADO DE GUATEMALA

Entidad Municipal	Tipos de Pagos	Cód. de Rubro	Tipos de Pagos	Descripción Rubro	Programa	Subprograma	Subrubro	Partida	Objeto	Concepto	Unidad de Medida	Cantidad	Valor	Unidad de Medida	Valor	Unidad de Medida	Valor	Unidad de Medida	Valor	
Tercero Cerezo	2- PARTIDA	207	SUBSIDIOS-1	PROVISIONES SALARIALES Y ECONÓMICAS	UB0	SIN SUBVENCIÓN	MANEJO DE CENTRO DE TRABAJO	1	GASTO DE INGRESOS	1.1	PERSONAL	471,867.30	471,867.30	471,867.30	471,867.30	0.00	0.00	0.00	0.00	0.00
												3,411,863.56	3,411,863.56	3,411,863.56	3,411,863.56	0.00	0.00	0.00	0.00	0.00
Tercero Cerezo	2- PARTIDA	207	CONTRATOS-1	PROVISIONES SALARIALES Y ECONÓMICAS	UB0	SIN SUBVENCIÓN	MANEJO DE CENTRO DE TRABAJO	1	GASTO DE INGRESOS	1.1	PERSONAL	61,965,817.00	61,965,817.00	61,965,817.00	61,965,817.00	0.00	0.00	0.00	0.00	0.00
												4,189,047.00	4,189,047.00	4,189,047.00	4,189,047.00	0.00	0.00	0.00	0.00	0.00
Tercero Cerezo	2- PARTIDA	207	SUBSIDIOS-1	PROVISIONES SALARIALES Y ECONÓMICAS	UB0	SIN SUBVENCIÓN	MANEJO DE CENTRO DE TRABAJO	1	GASTO DE INGRESOS	1.1	PERSONAL	12,618.30	12,618.30	12,618.30	12,618.30	0.00	0.00	0.00	0.00	0.00
												1,314,161.70	1,314,161.70	1,314,161.70	1,314,161.70	0.00	0.00	0.00	0.00	0.00
Tercero Cerezo	2- PARTIDA	207	SUBSIDIOS-1	PROVISIONES SALARIALES Y ECONÓMICAS	UB0	SIN SUBVENCIÓN	MANEJO DE CENTRO DE TRABAJO	1	GASTO DE INGRESOS	1.1	PERSONAL	10,046,224.40	10,046,224.40	10,046,224.40	10,046,224.40	0.00	0.00	0.00	0.00	0.00
												1,100,000.00	1,100,000.00	1,100,000.00	1,100,000.00	0.00	0.00	0.00	0.00	0.00
Tercero Cerezo	2- PARTIDA	207	SUBSIDIOS-1	PROVISIONES SALARIALES Y ECONÓMICAS	UB0	SIN SUBVENCIÓN	MANEJO DE CENTRO DE TRABAJO	1	GASTO DE INGRESOS	1.1	PERSONAL	1,450,257.00	1,450,257.00	1,450,257.00	1,450,257.00	0.00	0.00	0.00	0.00	0.00
												1,100,000.00	1,100,000.00	1,100,000.00	1,100,000.00	0.00	0.00	0.00	0.00	0.00
Tercero Cerezo	2- PARTIDA	207	SUBSIDIOS-1	PROVISIONES SALARIALES Y ECONÓMICAS	UB0	SIN SUBVENCIÓN	MANEJO DE CENTRO DE TRABAJO	1	GASTO DE INGRESOS	1.1	PERSONAL	1,450,257.00	1,450,257.00	1,450,257.00	1,450,257.00	0.00	0.00	0.00	0.00	0.00
												1,100,000.00	1,100,000.00	1,100,000.00	1,100,000.00	0.00	0.00	0.00	0.00	0.00
Tercero Cerezo	2- PARTIDA	207	SUBSIDIOS-1	PROVISIONES SALARIALES Y ECONÓMICAS	UB0	SIN SUBVENCIÓN	MANEJO DE CENTRO DE TRABAJO	1	GASTO DE INGRESOS	1.1	PERSONAL	1,450,257.00	1,450,257.00	1,450,257.00	1,450,257.00	0.00	0.00	0.00	0.00	0.00
												1,100,000.00	1,100,000.00	1,100,000.00	1,100,000.00	0.00	0.00	0.00	0.00	0.00
Tercero Cerezo	2- PARTIDA	207	SUBSIDIOS-1	PROVISIONES SALARIALES Y ECONÓMICAS	UB0	SIN SUBVENCIÓN	MANEJO DE CENTRO DE TRABAJO	1	GASTO DE INGRESOS	1.1	PERSONAL	1,450,257.00	1,450,257.00	1,450,257.00	1,450,257.00	0.00	0.00	0.00	0.00	0.00
												1,100,000.00	1,100,000.00	1,100,000.00	1,100,000.00	0.00	0.00	0.00	0.00	0.00
Tercero Cerezo	2- PARTIDA	207	SUBSIDIOS-1	PROVISIONES SALARIALES Y ECONÓMICAS	UB0	SIN SUBVENCIÓN	MANEJO DE CENTRO DE TRABAJO	1	GASTO DE INGRESOS	1.1	PERSONAL	1,450,257.00	1,450,257.00	1,450,257.00	1,450,257.00	0.00	0.00	0.00	0.00	0.00
												1,100,000.00	1,100,000.00	1,100,000.00	1,100,000.00	0.00	0.00	0.00	0.00	0.00
Tercero Cerezo	2- PARTIDA	207	SUBSIDIOS-1	PROVISIONES SALARIALES Y ECONÓMICAS	UB0	SIN SUBVENCIÓN	MANEJO DE CENTRO DE TRABAJO	1	GASTO DE INGRESOS	1.1	PERSONAL	1,450,257.00	1,450,257.00	1,450,257.00	1,450,257.00	0.00	0.00	0.00	0.00	0.00
												1,100,000.00	1,100,000.00	1,100,000.00	1,100,000.00	0.00	0.00	0.00	0.00	0.00
Tercero Cerezo	2- PARTIDA	207	SUBSIDIOS-1	PROVISIONES SALARIALES Y ECONÓMICAS	UB0	SIN SUBVENCIÓN	MANEJO DE CENTRO DE TRABAJO	1	GASTO DE INGRESOS	1.1	PERSONAL	1,450,257.00	1,450,257.00	1,450,257.00	1,450,257.00	0.00	0.00	0.00	0.00	0.00
												1,100,000.00	1,100,000.00	1,100,000.00	1,100,000.00	0.00	0.00	0.00	0.00	0.00
Tercero Cerezo	2- PARTIDA	207	SUBSIDIOS-1	PROVISIONES SALARIALES Y ECONÓMICAS	UB0	SIN SUBVENCIÓN	MANEJO DE CENTRO DE TRABAJO	1	GASTO DE INGRESOS	1.1	PERSONAL	1,450,257.00	1,450,257.00	1,450,257.00	1,450,257.00	0.00	0.00	0.00	0.00	0.00
												1,100,000.00	1,100,000.00	1,100,000.00	1,100,000.00	0.00	0.00	0.00	0.00	0.00
Tercero Cerezo	2- PARTIDA	207	SUBSIDIOS-1	PROVISIONES SALARIALES Y ECONÓMICAS	UB0	SIN SUBVENCIÓN	MANEJO DE CENTRO DE TRABAJO	1	GASTO DE INGRESOS	1.1	PERSONAL	1,450,257.00	1,450,257.00	1,450,257.00	1,450,257.00	0.00	0.00	0.00	0.00	0.00
												1,100,000.00	1,100,000.00	1,100,000.00	1,100,000.00	0.00	0.00	0.00	0.00	0.00

[Handwritten signature and notes]

Detalle de Programación Presupuestaria			Programa		Subprograma		Proyecto		Actividad		Ejecución		Financiamiento		Observaciones	
Partida	Subpartida	Programación	Programa	Subprograma	Proyecto	Actividad	Financiamiento	Proyecto	Actividad	Financiamiento	Proyecto	Actividad	Financiamiento	Proyecto	Actividad	Observaciones
2	2017	PROVISIONES SALARIALES Y ECONOMICAS	000	000	000	000	000	000	000	000	000	000	000	000	000	
2	2017	PROVISIONES SALARIALES Y ECONOMICAS	000	000	000	000	000	000	000	000	000	000	000	000	000	
2	2017	PROVISIONES SALARIALES Y ECONOMICAS	000	000	000	000	000	000	000	000	000	000	000	000	000	
2	2017	PROVISIONES SALARIALES Y ECONOMICAS	000	000	000	000	000	000	000	000	000	000	000	000	000	
2	2017	PROVISIONES SALARIALES Y ECONOMICAS	000	000	000	000	000	000	000	000	000	000	000	000	000	
2	2017	PROVISIONES SALARIALES Y ECONOMICAS	000	000	000	000	000	000	000	000	000	000	000	000	000	
2	2017	PROVISIONES SALARIALES Y ECONOMICAS	000	000	000	000	000	000	000	000	000	000	000	000	000	
2	2017	PROVISIONES SALARIALES Y ECONOMICAS	000	000	000	000	000	000	000	000	000	000	000	000	000	
2	2017	PROVISIONES SALARIALES Y ECONOMICAS	000	000	000	000	000	000	000	000	000	000	000	000	000	
2	2017	PROVISIONES SALARIALES Y ECONOMICAS	000	000	000	000	000	000	000	000	000	000	000	000	000	
2	2017	PROVISIONES SALARIALES Y ECONOMICAS	000	000	000	000	000	000	000	000	000	000	000	000	000	

Handwritten signatures and initials on the right side of the page.

Municipio de San Felipe Encinitas de la Población Agrícola y Pecuaria, S.C.
 Ejercicio Fiscal 2017
 PERIODO: Enero-Diciembre 2017

Fecha de Emisión	Municipio	Tipos de Depósitos	Tipos de Retiros	Compartido	Programa	Clasificación Presupuestal	Programa Federal	Dependencia Ejecutora	Requerido (Ct. Mtz.)	Realizado	Aplicado	Comprobado	Saldo	Declarado	Reservado	Reservado	Reservado	Reservado	
2017	PARTEIX	PROVISIONES SALUDALES Y ECONOMICAS	PROVISIONES SALUDALES Y ECONOMICAS	2	PROVISIONES SALUDALES Y ECONOMICAS	2	000	MUNICIPALIDAD DEL MUNICIPIO DE SAN FELIPE ENCINITAS DE LA POBLACION AGRICOLA Y Pecuaria, S.C.	2,175,341.91	1,997,848.00	1,997,848.00	1,997,848.00	177,493.91	177,493.91	177,493.91	177,493.91	0.00	0.00	
2017	PARTEIX	PROVISIONES SALUDALES Y ECONOMICAS	PROVISIONES SALUDALES Y ECONOMICAS	3	PROVISIONES SALUDALES Y ECONOMICAS	3	000	MUNICIPALIDAD DEL MUNICIPIO DE SAN FELIPE ENCINITAS DE LA POBLACION AGRICOLA Y Pecuaria, S.C.	3,373,653.00	3,373,653.00	3,373,653.00	3,373,653.00	0.00	3,373,653.00	3,373,653.00	3,373,653.00	3,373,653.00	0.00	0.00
2017	PARTEIX	PROVISIONES SALUDALES Y ECONOMICAS	PROVISIONES SALUDALES Y ECONOMICAS	1	PROVISIONES SALUDALES Y ECONOMICAS	1	000	MUNICIPALIDAD DEL MUNICIPIO DE SAN FELIPE ENCINITAS DE LA POBLACION AGRICOLA Y Pecuaria, S.C.	3,775,841.91	3,775,841.91	3,775,841.91	3,775,841.91	0.00	3,775,841.91	3,775,841.91	3,775,841.91	3,775,841.91	0.00	0.00
2017	PARTEIX	PROVISIONES SALUDALES Y ECONOMICAS	PROVISIONES SALUDALES Y ECONOMICAS	2	PROVISIONES SALUDALES Y ECONOMICAS	2	000	MUNICIPALIDAD DEL MUNICIPIO DE SAN FELIPE ENCINITAS DE LA POBLACION AGRICOLA Y Pecuaria, S.C.	531,443.00	531,443.00	531,443.00	531,443.00	0.00	531,443.00	531,443.00	531,443.00	531,443.00	0.00	0.00
2017	PARTEIX	PROVISIONES SALUDALES Y ECONOMICAS	PROVISIONES SALUDALES Y ECONOMICAS	3	PROVISIONES SALUDALES Y ECONOMICAS	3	000	MUNICIPALIDAD DEL MUNICIPIO DE SAN FELIPE ENCINITAS DE LA POBLACION AGRICOLA Y Pecuaria, S.C.	3,244,400.91	3,244,400.91	3,244,400.91	3,244,400.91	0.00	3,244,400.91	3,244,400.91	3,244,400.91	3,244,400.91	0.00	0.00
2017	PARTEIX	PROVISIONES SALUDALES Y ECONOMICAS	PROVISIONES SALUDALES Y ECONOMICAS	1	PROVISIONES SALUDALES Y ECONOMICAS	1	000	MUNICIPALIDAD DEL MUNICIPIO DE SAN FELIPE ENCINITAS DE LA POBLACION AGRICOLA Y Pecuaria, S.C.	2,702,624.00	2,702,624.00	2,702,624.00	2,702,624.00	0.00	2,702,624.00	2,702,624.00	2,702,624.00	2,702,624.00	0.00	0.00
2017	PARTEIX	PROVISIONES SALUDALES Y ECONOMICAS	PROVISIONES SALUDALES Y ECONOMICAS	2	PROVISIONES SALUDALES Y ECONOMICAS	2	000	MUNICIPALIDAD DEL MUNICIPIO DE SAN FELIPE ENCINITAS DE LA POBLACION AGRICOLA Y Pecuaria, S.C.	118,792.21	118,792.21	118,792.21	118,792.21	0.00	118,792.21	118,792.21	118,792.21	118,792.21	0.00	0.00
2017	PARTEIX	PROVISIONES SALUDALES Y ECONOMICAS	PROVISIONES SALUDALES Y ECONOMICAS	3	PROVISIONES SALUDALES Y ECONOMICAS	3	000	MUNICIPALIDAD DEL MUNICIPIO DE SAN FELIPE ENCINITAS DE LA POBLACION AGRICOLA Y Pecuaria, S.C.	1,047,741.10	1,047,741.10	1,047,741.10	1,047,741.10	0.00	1,047,741.10	1,047,741.10	1,047,741.10	1,047,741.10	0.00	0.00
2017	PARTEIX	PROVISIONES SALUDALES Y ECONOMICAS	PROVISIONES SALUDALES Y ECONOMICAS	1	PROVISIONES SALUDALES Y ECONOMICAS	1	000	MUNICIPALIDAD DEL MUNICIPIO DE SAN FELIPE ENCINITAS DE LA POBLACION AGRICOLA Y Pecuaria, S.C.	1,842,049.02	1,842,049.02	1,842,049.02	1,842,049.02	0.00	1,842,049.02	1,842,049.02	1,842,049.02	1,842,049.02	0.00	0.00
2017	PARTEIX	PROVISIONES SALUDALES Y ECONOMICAS	PROVISIONES SALUDALES Y ECONOMICAS	2	PROVISIONES SALUDALES Y ECONOMICAS	2	000	MUNICIPALIDAD DEL MUNICIPIO DE SAN FELIPE ENCINITAS DE LA POBLACION AGRICOLA Y Pecuaria, S.C.	2,497,063.24	2,497,063.24	2,497,063.24	2,497,063.24	0.00	2,497,063.24	2,497,063.24	2,497,063.24	2,497,063.24	0.00	0.00
2017	PARTEIX	PROVISIONES SALUDALES Y ECONOMICAS	PROVISIONES SALUDALES Y ECONOMICAS	3	PROVISIONES SALUDALES Y ECONOMICAS	3	000	MUNICIPALIDAD DEL MUNICIPIO DE SAN FELIPE ENCINITAS DE LA POBLACION AGRICOLA Y Pecuaria, S.C.	2,876,527.76	2,876,527.76	2,876,527.76	2,876,527.76	0.00	2,876,527.76	2,876,527.76	2,876,527.76	2,876,527.76	0.00	0.00

[Handwritten signature and initials]

Informe sobre el Estado Económico, Social y Ambiental del Poder Judicial de la Federación

ESTADO DE GASTOS

Ente	Programa	Subprograma	Objeto	Clave	Unidad	Ejercicio 2012						Ejercicio 2011	Observaciones
						Presupuesto	Comprobado	Cancelado	Transferido	Resto	Comprobado		
Fondo Pinar	1.- PARTICIPACION	2017 SUBPROGRAMA 1.- PROMOCIONES EMPRESARIALES Y ECONOMICAS	21 FONDO PARA PROMOCIONES EMPRESARIALES Y ECONOMICAS	0901	MUNICIPIO DE TEPIC	1,100,000.00	1,100,000.00	1,100,000.00	0.00	0.00	1,100,000.00	1,100,000.00	NA
						1,100,000.00	1,100,000.00	1,100,000.00	0.00	0.00	1,100,000.00	1,100,000.00	NA
Fondo Pinar	1.- PARTICIPACION	2017 SUBPROGRAMA 1.- PROMOCIONES EMPRESARIALES Y ECONOMICAS	21 FONDO PARA PROMOCIONES EMPRESARIALES Y ECONOMICAS	0901	MUNICIPIO DE TEPIC	1,100,000.00	1,100,000.00	1,100,000.00	0.00	0.00	1,100,000.00	1,100,000.00	NA
						1,100,000.00	1,100,000.00	1,100,000.00	0.00	0.00	1,100,000.00	1,100,000.00	NA
Fondo Pinar	1.- PARTICIPACION	2017 SUBPROGRAMA 1.- PROMOCIONES EMPRESARIALES Y ECONOMICAS	21 FONDO PARA PROMOCIONES EMPRESARIALES Y ECONOMICAS	0901	MUNICIPIO DE TEPIC	1,100,000.00	1,100,000.00	1,100,000.00	0.00	0.00	1,100,000.00	1,100,000.00	NA
						1,100,000.00	1,100,000.00	1,100,000.00	0.00	0.00	1,100,000.00	1,100,000.00	NA
Fondo Tlaxiaco	2.- PARTICIPACION	2017 SUBPROGRAMA 1.- PROMOCIONES EMPRESARIALES Y ECONOMICAS	21 FONDO PARA PROMOCIONES EMPRESARIALES Y ECONOMICAS	0901	MUNICIPIO DE TEPIC	1,100,000.00	1,100,000.00	1,100,000.00	0.00	0.00	1,100,000.00	1,100,000.00	NA
						1,100,000.00	1,100,000.00	1,100,000.00	0.00	0.00	1,100,000.00	1,100,000.00	NA
Fondo Tlaxiaco	2.- PARTICIPACION	2017 SUBPROGRAMA 1.- PROMOCIONES EMPRESARIALES Y ECONOMICAS	21 FONDO PARA PROMOCIONES EMPRESARIALES Y ECONOMICAS	0901	MUNICIPIO DE TEPIC	1,100,000.00	1,100,000.00	1,100,000.00	0.00	0.00	1,100,000.00	1,100,000.00	NA
						1,100,000.00	1,100,000.00	1,100,000.00	0.00	0.00	1,100,000.00	1,100,000.00	NA
Fondo Tlaxiaco	2.- PARTICIPACION	2017 SUBPROGRAMA 1.- PROMOCIONES EMPRESARIALES Y ECONOMICAS	21 FONDO PARA PROMOCIONES EMPRESARIALES Y ECONOMICAS	0901	MUNICIPIO DE TEPIC	1,100,000.00	1,100,000.00	1,100,000.00	0.00	0.00	1,100,000.00	1,100,000.00	NA
						1,100,000.00	1,100,000.00	1,100,000.00	0.00	0.00	1,100,000.00	1,100,000.00	NA

Handwritten signatures and initials, including a large signature at the bottom right and several smaller ones to its left.

Entidad	Subentidad	Programa	Actividad	Descripción de la actividad	Clase de Subentidad	Linea de Base	Objetivo	Descripción del Programa	Subentidad	Responsable	Presupuesto	Asignación	Compras	Exercido	Sigla	Observaciones	
1	1.0	1.1	1.1.1	PROYECTOS DE SALUD Y ECONOMÍA	1	1	1	1.1.1	1.1.1	1.1.1	1.1.1	1.1.1	1.1.1	1.1.1	1.1.1	1.1.1	
2	2.0	2.1	2.1.1	PROYECTOS DE SALUD Y ECONOMÍA	2	2	2	2.1.1	2.1.1	2.1.1	2.1.1	2.1.1	2.1.1	2.1.1	2.1.1	2.1.1	2.1.1
3	3.0	3.1	3.1.1	PROYECTOS DE SALUD Y ECONOMÍA	3	3	3	3.1.1	3.1.1	3.1.1	3.1.1	3.1.1	3.1.1	3.1.1	3.1.1	3.1.1	3.1.1
4	4.0	4.1	4.1.1	PROYECTOS DE SALUD Y ECONOMÍA	4	4	4	4.1.1	4.1.1	4.1.1	4.1.1	4.1.1	4.1.1	4.1.1	4.1.1	4.1.1	4.1.1
5	5.0	5.1	5.1.1	PROYECTOS DE SALUD Y ECONOMÍA	5	5	5	5.1.1	5.1.1	5.1.1	5.1.1	5.1.1	5.1.1	5.1.1	5.1.1	5.1.1	5.1.1
6	6.0	6.1	6.1.1	PROYECTOS DE SALUD Y ECONOMÍA	6	6	6	6.1.1	6.1.1	6.1.1	6.1.1	6.1.1	6.1.1	6.1.1	6.1.1	6.1.1	6.1.1
7	7.0	7.1	7.1.1	PROYECTOS DE SALUD Y ECONOMÍA	7	7	7	7.1.1	7.1.1	7.1.1	7.1.1	7.1.1	7.1.1	7.1.1	7.1.1	7.1.1	7.1.1
8	8.0	8.1	8.1.1	PROYECTOS DE SALUD Y ECONOMÍA	8	8	8	8.1.1	8.1.1	8.1.1	8.1.1	8.1.1	8.1.1	8.1.1	8.1.1	8.1.1	8.1.1
9	9.0	9.1	9.1.1	PROYECTOS DE SALUD Y ECONOMÍA	9	9	9	9.1.1	9.1.1	9.1.1	9.1.1	9.1.1	9.1.1	9.1.1	9.1.1	9.1.1	9.1.1
10	10.0	10.1	10.1.1	PROYECTOS DE SALUD Y ECONOMÍA	10	10	10	10.1.1	10.1.1	10.1.1	10.1.1	10.1.1	10.1.1	10.1.1	10.1.1	10.1.1	10.1.1
11	11.0	11.1	11.1.1	PROYECTOS DE SALUD Y ECONOMÍA	11	11	11	11.1.1	11.1.1	11.1.1	11.1.1	11.1.1	11.1.1	11.1.1	11.1.1	11.1.1	11.1.1
12	12.0	12.1	12.1.1	PROYECTOS DE SALUD Y ECONOMÍA	12	12	12	12.1.1	12.1.1	12.1.1	12.1.1	12.1.1	12.1.1	12.1.1	12.1.1	12.1.1	12.1.1
13	13.0	13.1	13.1.1	PROYECTOS DE SALUD Y ECONOMÍA	13	13	13	13.1.1	13.1.1	13.1.1	13.1.1	13.1.1	13.1.1	13.1.1	13.1.1	13.1.1	13.1.1
14	14.0	14.1	14.1.1	PROYECTOS DE SALUD Y ECONOMÍA	14	14	14	14.1.1	14.1.1	14.1.1	14.1.1	14.1.1	14.1.1	14.1.1	14.1.1	14.1.1	14.1.1
15	15.0	15.1	15.1.1	PROYECTOS DE SALUD Y ECONOMÍA	15	15	15	15.1.1	15.1.1	15.1.1	15.1.1	15.1.1	15.1.1	15.1.1	15.1.1	15.1.1	15.1.1
16	16.0	16.1	16.1.1	PROYECTOS DE SALUD Y ECONOMÍA	16	16	16	16.1.1	16.1.1	16.1.1	16.1.1	16.1.1	16.1.1	16.1.1	16.1.1	16.1.1	16.1.1
17	17.0	17.1	17.1.1	PROYECTOS DE SALUD Y ECONOMÍA	17	17	17	17.1.1	17.1.1	17.1.1	17.1.1	17.1.1	17.1.1	17.1.1	17.1.1	17.1.1	17.1.1
18	18.0	18.1	18.1.1	PROYECTOS DE SALUD Y ECONOMÍA	18	18	18	18.1.1	18.1.1	18.1.1	18.1.1	18.1.1	18.1.1	18.1.1	18.1.1	18.1.1	18.1.1
19	19.0	19.1	19.1.1	PROYECTOS DE SALUD Y ECONOMÍA	19	19	19	19.1.1	19.1.1	19.1.1	19.1.1	19.1.1	19.1.1	19.1.1	19.1.1	19.1.1	19.1.1
20	20.0	20.1	20.1.1	PROYECTOS DE SALUD Y ECONOMÍA	20	20	20	20.1.1	20.1.1	20.1.1	20.1.1	20.1.1	20.1.1	20.1.1	20.1.1	20.1.1	20.1.1

Handwritten marks and signatures on the right side of the page.

Entidad	Subentidad	Tipo de Ingresos	Código	Nombre	Clase de Ingresos	Programa	Subprograma	Actividad	Subactividad	Partida	Aprobado	Revisado	Comprobado	Devengado	Ejercido	Página	Presupuesto
Estado de México	Secretaría de Economía	Subsidios	201	PROVISIONES SALUBRES Y ECONÓMICAS	Subsidios	03	0301	PROVISIONES SALUBRES Y ECONÓMICAS	SECRETARÍA DE ECONOMÍA	1-GASTO CORRIENTE	20,347,786.59	20,347,786.59	20,347,786.59	20,347,786.59	20,347,786.59	20,347,786.59	164
Estado de México	Secretaría de Economía	Subsidios	201	PROVISIONES SALUBRES Y ECONÓMICAS	Subsidios	3	301	PROVISIONES SALUBRES Y ECONÓMICAS	SECRETARÍA DE ECONOMÍA	1-GASTO CORRIENTE	810,350.78	810,350.78	810,350.78	810,350.78	810,350.78	810,350.78	164
Estado de México	Secretaría de Economía	Subsidios	201	PROVISIONES SALUBRES Y ECONÓMICAS	Subsidios	3	302	PROVISIONES SALUBRES Y ECONÓMICAS	SECRETARÍA DE ECONOMÍA	1-GASTO CORRIENTE	12,840,714.81	12,840,714.81	12,840,714.81	12,840,714.81	12,840,714.81	12,840,714.81	164
Estado de México	Secretaría de Economía	Subsidios	201	PROVISIONES SALUBRES Y ECONÓMICAS	Subsidios	3	303	PROVISIONES SALUBRES Y ECONÓMICAS	SECRETARÍA DE ECONOMÍA	1-GASTO CORRIENTE	1,536,449.56	1,536,449.56	1,536,449.56	1,536,449.56	1,536,449.56	1,536,449.56	164
Estado de México	Secretaría de Economía	Subsidios	201	PROVISIONES SALUBRES Y ECONÓMICAS	Subsidios	3	304	PROVISIONES SALUBRES Y ECONÓMICAS	SECRETARÍA DE ECONOMÍA	1-GASTO CORRIENTE	3,263,511.74	3,263,511.74	3,263,511.74	3,263,511.74	3,263,511.74	3,263,511.74	164
Estado de México	Secretaría de Economía	Subsidios	201	PROVISIONES SALUBRES Y ECONÓMICAS	Subsidios	3	305	PROVISIONES SALUBRES Y ECONÓMICAS	SECRETARÍA DE ECONOMÍA	1-GASTO CORRIENTE	1,536,449.56	1,536,449.56	1,536,449.56	1,536,449.56	1,536,449.56	1,536,449.56	164
Estado de México	Secretaría de Economía	Subsidios	201	PROVISIONES SALUBRES Y ECONÓMICAS	Subsidios	3	306	PROVISIONES SALUBRES Y ECONÓMICAS	SECRETARÍA DE ECONOMÍA	1-GASTO CORRIENTE	1,536,449.56	1,536,449.56	1,536,449.56	1,536,449.56	1,536,449.56	1,536,449.56	164
Estado de México	Secretaría de Economía	Subsidios	201	PROVISIONES SALUBRES Y ECONÓMICAS	Subsidios	3	307	PROVISIONES SALUBRES Y ECONÓMICAS	SECRETARÍA DE ECONOMÍA	1-GASTO CORRIENTE	1,536,449.56	1,536,449.56	1,536,449.56	1,536,449.56	1,536,449.56	1,536,449.56	164
Estado de México	Secretaría de Economía	Subsidios	201	PROVISIONES SALUBRES Y ECONÓMICAS	Subsidios	3	308	PROVISIONES SALUBRES Y ECONÓMICAS	SECRETARÍA DE ECONOMÍA	1-GASTO CORRIENTE	1,536,449.56	1,536,449.56	1,536,449.56	1,536,449.56	1,536,449.56	1,536,449.56	164
Estado de México	Secretaría de Economía	Subsidios	201	PROVISIONES SALUBRES Y ECONÓMICAS	Subsidios	3	309	PROVISIONES SALUBRES Y ECONÓMICAS	SECRETARÍA DE ECONOMÍA	1-GASTO CORRIENTE	1,536,449.56	1,536,449.56	1,536,449.56	1,536,449.56	1,536,449.56	1,536,449.56	164
Estado de México	Secretaría de Economía	Subsidios	201	PROVISIONES SALUBRES Y ECONÓMICAS	Subsidios	3	310	PROVISIONES SALUBRES Y ECONÓMICAS	SECRETARÍA DE ECONOMÍA	1-GASTO CORRIENTE	1,536,449.56	1,536,449.56	1,536,449.56	1,536,449.56	1,536,449.56	1,536,449.56	164

[Handwritten signature and notes]

Informe de la Situación Económica, del Ejercicio Financiero y de los Resultados

ENTIDAD: Tabasco
PERIODO: Cierre Trimestral 2017

Entidad	Subcategoría	Cuenta de Ingresos	Tipo de Ingresos	Cuenta de Egresos	Descripción de Rubro	Detalle de los Ingresos y Egresos	Programa	Objetivo	Dependencia Ejecutora	Modificado	Presupuesto	Tipo de Cuenta	Partida	Aplicación	Modificado	Recurrido (Modificado)	AVANCE FINANCIERO			Pagos	Pagaré		
																	Comenzado	Comenzado	Comenzado				
Tabasco	Gobierno Federal	2017	SUBSIDIOS-1	2017	PROVISIONES SALARIALES Y ECONOMICAS	FONDO PARA ENTIDADES FEDERATIVAS PRODUCTORES DE HIDROCARBURO	001	SECRETARIA DE ECONOMIA	SECRETARIA DE ECONOMIA	1,831,328.04	1,831,328.04	1,831,328.04	181-OTROS CORRIENTES	1,831,328.04	1,831,328.04	1,831,328.04	1,831,328.04	1,831,328.04	1,831,328.04	1,831,328.04	1,831,328.04	1,831,328.04	
Tabasco	Gobierno Federal	2017	SUBSIDIOS-1	2017	PROVISIONES SALARIALES Y ECONOMICAS	FONDO PARA ENTIDADES FEDERATIVAS PRODUCTORES DE HIDROCARBURO	001	SECRETARIA DE ECONOMIA	SECRETARIA DE ECONOMIA	3,091,867.04	3,091,867.04	3,091,867.04	207-COSTOS DE INVERSION	3,091,867.04	3,091,867.04	3,091,867.04	3,091,867.04	3,091,867.04	3,091,867.04	3,091,867.04	3,091,867.04	3,091,867.04	
Tabasco	Gobierno Federal	2017	SUBSIDIOS-1	2017	PROVISIONES SALARIALES Y ECONOMICAS	FONDO PARA ENTIDADES FEDERATIVAS PRODUCTORES DE HIDROCARBURO	001	SECRETARIA DE ECONOMIA	SECRETARIA DE ECONOMIA	34,542,252.04	34,542,252.04	34,542,252.04	207-COSTOS DE INVERSION	34,542,252.04	34,542,252.04	34,542,252.04	34,542,252.04	34,542,252.04	34,542,252.04	34,542,252.04	34,542,252.04	34,542,252.04	
Tabasco	Gobierno Federal	2017	SUBSIDIOS-1	2017	PROVISIONES SALARIALES Y ECONOMICAS	FONDO PARA ENTIDADES FEDERATIVAS PRODUCTORES DE HIDROCARBURO	001	SECRETARIA DE ECONOMIA	SECRETARIA DE ECONOMIA	10,711,183.00	10,711,183.00	10,711,183.00	207-COSTOS DE INVERSION	10,711,183.00	10,711,183.00	10,711,183.00	10,711,183.00	10,711,183.00	10,711,183.00	10,711,183.00	10,711,183.00	10,711,183.00	
Tabasco	Gobierno Federal	2017	SUBSIDIOS-1	2017	PROVISIONES SALARIALES Y ECONOMICAS	FONDO PARA ENTIDADES FEDERATIVAS PRODUCTORES DE HIDROCARBURO	001	SECRETARIA DE ECONOMIA	SECRETARIA DE ECONOMIA	4,500,000.00	4,500,000.00	4,500,000.00	207-COSTOS DE INVERSION	4,500,000.00	4,500,000.00	4,500,000.00	4,500,000.00	4,500,000.00	4,500,000.00	4,500,000.00	4,500,000.00	4,500,000.00	
Tabasco	Gobierno Federal	2017	SUBSIDIOS-1	2017	PROVISIONES SALARIALES Y ECONOMICAS	FONDO PARA ENTIDADES FEDERATIVAS PRODUCTORES DE HIDROCARBURO	001	SECRETARIA DE ECONOMIA	SECRETARIA DE ECONOMIA	71,110,110.00	71,110,110.00	71,110,110.00	207-COSTOS DE INVERSION	71,110,110.00	71,110,110.00	71,110,110.00	71,110,110.00	71,110,110.00	71,110,110.00	71,110,110.00	71,110,110.00	71,110,110.00	
Tabasco	Gobierno Federal	2018	SUBSIDIOS-1	2018	PROVISIONES SALARIALES Y ECONOMICAS	FONDO PARA ENTIDADES FEDERATIVAS PRODUCTORES DE HIDROCARBURO	001	SECRETARIA DE ECONOMIA	SECRETARIA DE ECONOMIA	20,120,000.00	20,120,000.00	20,120,000.00	181-OTROS CORRIENTES	20,120,000.00	20,120,000.00	20,120,000.00	20,120,000.00	20,120,000.00	20,120,000.00	20,120,000.00	20,120,000.00	20,120,000.00	
Tabasco	Gobierno Federal	2018	SUBSIDIOS-1	2018	PROVISIONES SALARIALES Y ECONOMICAS	FONDO PARA ENTIDADES FEDERATIVAS PRODUCTORES DE HIDROCARBURO	001	SECRETARIA DE ECONOMIA	SECRETARIA DE ECONOMIA	41,533,171.00	41,533,171.00	41,533,171.00	207-COSTOS DE INVERSION	41,533,171.00	41,533,171.00	41,533,171.00	41,533,171.00	41,533,171.00	41,533,171.00	41,533,171.00	41,533,171.00	41,533,171.00	
Tabasco	Gobierno Federal	2018	SUBSIDIOS-1	2018	PROVISIONES SALARIALES Y ECONOMICAS	FONDO PARA ENTIDADES FEDERATIVAS PRODUCTORES DE HIDROCARBURO	001	SECRETARIA DE ECONOMIA	SECRETARIA DE ECONOMIA	34,440,700.00	34,440,700.00	34,440,700.00	181-OTROS CORRIENTES	34,440,700.00	34,440,700.00	34,440,700.00	34,440,700.00	34,440,700.00	34,440,700.00	34,440,700.00	34,440,700.00	34,440,700.00	34,440,700.00
Tabasco	Gobierno Federal	2018	SUBSIDIOS-1	2018	PROVISIONES SALARIALES Y ECONOMICAS	FONDO PARA ENTIDADES FEDERATIVAS PRODUCTORES DE HIDROCARBURO	001	SECRETARIA DE ECONOMIA	SECRETARIA DE ECONOMIA	11,200,000.00	11,200,000.00	11,200,000.00	207-COSTOS DE INVERSION	11,200,000.00	11,200,000.00	11,200,000.00	11,200,000.00	11,200,000.00	11,200,000.00	11,200,000.00	11,200,000.00	11,200,000.00	

Handwritten signatures and initials, including a large stylized signature and several sets of initials.

SECRETARÍA DE ECONOMÍA
ESTADOS FINANCIEROS DEL SECTOR PÚBLICO
Enero 2018

Entidad	Subvención	Cuenta de Ingresos	Cuenta de Egresos	Programa	Especie	Institución Ejecutora	Resumen	Partida	Módulo	AVANCE FINANCIERO		Tipo de Valor	Observaciones
										Cometido	Pagos		
Banca Comerci	2	SUBSIDIOS-1	PROVISIONES SALARIALES Y ECONOMÍA	FONDO PARA ENTIDADES FEDERATIVAS PRODUCTORES DE HIDROCARBURO	UNO	MUNICIPIO DE TONALÁ	1	1- GASTO DE INVERSIÓN	11	115	1,75,000.00	1,75,000.00	NA
											1,75,000.00	1,75,000.00	NA
Banca Comerci	2	SUBSIDIOS-1	PROVISIONES SALARIALES Y ECONOMÍA	FONDO PARA ENTIDADES FEDERATIVAS PRODUCTORES DE HIDROCARBURO	UNO	MUNICIPIO DE TONALÁ	2	2- GASTO DE INVERSIÓN	11	115	1,345,000.00	1,345,000.00	NA
											1,345,000.00	1,345,000.00	NA
Banca Comerci	2	SUBSIDIOS-1	PROVISIONES SALARIALES Y ECONOMÍA	FONDO PARA ENTIDADES FEDERATIVAS PRODUCTORES DE HIDROCARBURO	UNO	MUNICIPIO DE TONALÁ	3	3- GASTO AL PERSONAL	11	115	15,000.00	15,000.00	NA
											15,000.00	15,000.00	NA
Banca Comerci	2	SUBSIDIOS-1	PROVISIONES SALARIALES Y ECONOMÍA	FONDO PARA ENTIDADES FEDERATIVAS PRODUCTORES DE HIDROCARBURO	UNO	MUNICIPIO DE TONALÁ	4	4- GASTO DE INVERSIÓN	11	115	310,702.20	310,702.20	NA
											310,702.20	310,702.20	NA
Banca Comerci	2	SUBSIDIOS-1	PROVISIONES SALARIALES Y ECONOMÍA	FONDO PARA ENTIDADES FEDERATIVAS PRODUCTORES DE HIDROCARBURO	UNO	MUNICIPIO DE TONALÁ	5	5- GASTO DE INVERSIÓN	11	115	1,042,000.00	1,042,000.00	NA
											1,042,000.00	1,042,000.00	NA
Banca Comerci	2	SUBSIDIOS-1	PROVISIONES SALARIALES Y ECONOMÍA	FONDO PARA ENTIDADES FEDERATIVAS PRODUCTORES DE HIDROCARBURO	UNO	MUNICIPIO DE TONALÁ	6	6- GASTO DE INVERSIÓN	11	115	1,042,000.00	1,042,000.00	NA
											1,042,000.00	1,042,000.00	NA
Banca Comerci	2	SUBSIDIOS-1	PROVISIONES SALARIALES Y ECONOMÍA	FONDO PARA ENTIDADES FEDERATIVAS PRODUCTORES DE HIDROCARBURO	UNO	MUNICIPIO DE TONALÁ	7	7- GASTO DE INVERSIÓN	11	115	1,042,000.00	1,042,000.00	NA
											1,042,000.00	1,042,000.00	NA
Banca Comerci	2	SUBSIDIOS-1	PROVISIONES SALARIALES Y ECONOMÍA	FONDO PARA ENTIDADES FEDERATIVAS PRODUCTORES DE HIDROCARBURO	UNO	MUNICIPIO DE TONALÁ	8	8- GASTO DE INVERSIÓN	11	115	1,042,000.00	1,042,000.00	NA
											1,042,000.00	1,042,000.00	NA
Banca Comerci	2	SUBSIDIOS-1	PROVISIONES SALARIALES Y ECONOMÍA	FONDO PARA ENTIDADES FEDERATIVAS PRODUCTORES DE HIDROCARBURO	UNO	MUNICIPIO DE TONALÁ	9	9- GASTO DE INVERSIÓN	11	115	1,042,000.00	1,042,000.00	NA
											1,042,000.00	1,042,000.00	NA
Banca Comerci	2	SUBSIDIOS-1	PROVISIONES SALARIALES Y ECONOMÍA	FONDO PARA ENTIDADES FEDERATIVAS PRODUCTORES DE HIDROCARBURO	UNO	MUNICIPIO DE TONALÁ	10	10- GASTO DE INVERSIÓN	11	115	1,042,000.00	1,042,000.00	NA
											1,042,000.00	1,042,000.00	NA
Banca Comerci	2	SUBSIDIOS-1	PROVISIONES SALARIALES Y ECONOMÍA	FONDO PARA ENTIDADES FEDERATIVAS PRODUCTORES DE HIDROCARBURO	UNO	MUNICIPIO DE TONALÁ	11	11- GASTO DE INVERSIÓN	11	115	1,042,000.00	1,042,000.00	NA
											1,042,000.00	1,042,000.00	NA
Banca Comerci	2	SUBSIDIOS-1	PROVISIONES SALARIALES Y ECONOMÍA	FONDO PARA ENTIDADES FEDERATIVAS PRODUCTORES DE HIDROCARBURO	UNO	MUNICIPIO DE TONALÁ	12	12- GASTO DE INVERSIÓN	11	115	1,042,000.00	1,042,000.00	NA
											1,042,000.00	1,042,000.00	NA
Banca Comerci	2	SUBSIDIOS-1	PROVISIONES SALARIALES Y ECONOMÍA	FONDO PARA ENTIDADES FEDERATIVAS PRODUCTORES DE HIDROCARBURO	UNO	MUNICIPIO DE TONALÁ	13	13- GASTO DE INVERSIÓN	11	115	1,042,000.00	1,042,000.00	NA
											1,042,000.00	1,042,000.00	NA
Banca Comerci	2	SUBSIDIOS-1	PROVISIONES SALARIALES Y ECONOMÍA	FONDO PARA ENTIDADES FEDERATIVAS PRODUCTORES DE HIDROCARBURO	UNO	MUNICIPIO DE TONALÁ	14	14- GASTO DE INVERSIÓN	11	115	1,042,000.00	1,042,000.00	NA
											1,042,000.00	1,042,000.00	NA
Banca Comerci	2	SUBSIDIOS-1	PROVISIONES SALARIALES Y ECONOMÍA	FONDO PARA ENTIDADES FEDERATIVAS PRODUCTORES DE HIDROCARBURO	UNO	MUNICIPIO DE TONALÁ	15	15- GASTO DE INVERSIÓN	11	115	1,042,000.00	1,042,000.00	NA
											1,042,000.00	1,042,000.00	NA
Banca Comerci	2	SUBSIDIOS-1	PROVISIONES SALARIALES Y ECONOMÍA	FONDO PARA ENTIDADES FEDERATIVAS PRODUCTORES DE HIDROCARBURO	UNO	MUNICIPIO DE TONALÁ	16	16- GASTO DE INVERSIÓN	11	115	1,042,000.00	1,042,000.00	NA
											1,042,000.00	1,042,000.00	NA
Banca Comerci	2	SUBSIDIOS-1	PROVISIONES SALARIALES Y ECONOMÍA	FONDO PARA ENTIDADES FEDERATIVAS PRODUCTORES DE HIDROCARBURO	UNO	MUNICIPIO DE TONALÁ	17	17- GASTO DE INVERSIÓN	11	115	1,042,000.00	1,042,000.00	NA
											1,042,000.00	1,042,000.00	NA
Banca Comerci	2	SUBSIDIOS-1	PROVISIONES SALARIALES Y ECONOMÍA	FONDO PARA ENTIDADES FEDERATIVAS PRODUCTORES DE HIDROCARBURO	UNO	MUNICIPIO DE TONALÁ	18	18- GASTO DE INVERSIÓN	11	115	1,042,000.00	1,042,000.00	NA
											1,042,000.00	1,042,000.00	NA
Banca Comerci	2	SUBSIDIOS-1	PROVISIONES SALARIALES Y ECONOMÍA	FONDO PARA ENTIDADES FEDERATIVAS PRODUCTORES DE HIDROCARBURO	UNO	MUNICIPIO DE TONALÁ	19	19- GASTO DE INVERSIÓN	11	115	1,042,000.00	1,042,000.00	NA
											1,042,000.00	1,042,000.00	NA
Banca Comerci	2	SUBSIDIOS-1	PROVISIONES SALARIALES Y ECONOMÍA	FONDO PARA ENTIDADES FEDERATIVAS PRODUCTORES DE HIDROCARBURO	UNO	MUNICIPIO DE TONALÁ	20	20- GASTO DE INVERSIÓN	11	115	1,042,000.00	1,042,000.00	NA
											1,042,000.00	1,042,000.00	NA

Handwritten signature and initials.

Centro de Estudios y Estadística Económica, Informativa, Presupuestaria y de Datos, México.
ESTADOS FINANCIEROS
PERIODO CUARTAL TRIMESTRE 2017

Entidad / Modificación	Tipo de Registro	Ciclo de Registro	Tipo de Ingreso	Descripción Base	Descripción de Ejercicio Presupuestaria				Programa	Clave de Programa	Programa de Gobierno	Compendio Económico	Particular	Subprograma	Tipo de Cuenta	Partida	Aprobado	Modificado	Iniciado	ESTADOS FINANCIEROS	
					Nombre	Clave	Programa	Compendio												Particular	Subprograma
1. PROVISIONES SALARIALES Y ECONOMICAS	2. PARTIDA	2016	SUBSIDIOS-1	PROVISIONES SALARIALES Y ECONOMICAS	UNO	SIN REFINANCIAR	MANEJO DE TESORERIA EN BIP	MANEJO DE TESORERIA EN BIP	UNO	SIN REFINANCIAR	MANEJO DE TESORERIA EN BIP	MANEJO DE TESORERIA EN BIP	UNO	1. GASTO DE IMPRESION DE FORMAS DE SUBVENCION	101. CONSTRUCCION DE OBRAS PARA EL TERRESTRE Y AEREO	0.00	5,347,146.26	1,187,742.56	5,347,146.26	5,347,146.26	1,376,146.26
2. PROVISIONES SALARIALES Y ECONOMICAS	2. PARTIDA	2016	SUBSIDIOS-1	PROVISIONES SALARIALES Y ECONOMICAS	UNO	SIN REFINANCIAR	MANEJO DE TESORERIA EN BIP	MANEJO DE TESORERIA EN BIP	UNO	SIN REFINANCIAR	MANEJO DE TESORERIA EN BIP	MANEJO DE TESORERIA EN BIP	UNO	1. GASTO DE IMPRESION DE FORMAS DE SUBVENCION	101. CONSTRUCCION DE OBRAS PARA EL TERRESTRE Y AEREO	0.00	1,788.07	1,788.07	1,788.07	1,788.07	1,788.07
3. PROVISIONES SALARIALES Y ECONOMICAS	2. PARTIDA	2016	SUBSIDIOS-1	PROVISIONES SALARIALES Y ECONOMICAS	UNO	SIN REFINANCIAR	MANEJO DE TESORERIA EN BIP	MANEJO DE TESORERIA EN BIP	UNO	SIN REFINANCIAR	MANEJO DE TESORERIA EN BIP	MANEJO DE TESORERIA EN BIP	UNO	1. GASTO DE IMPRESION DE FORMAS DE SUBVENCION	101. CONSTRUCCION DE OBRAS PARA EL TERRESTRE Y AEREO	0.00	1,894,463.21	1,526,448.21	1,894,463.21	1,894,463.21	1,526,448.21
4. PROVISIONES SALARIALES Y ECONOMICAS	2. PARTIDA	2016	SUBSIDIOS-1	PROVISIONES SALARIALES Y ECONOMICAS	UNO	SIN REFINANCIAR	MANEJO DE TESORERIA EN BIP	MANEJO DE TESORERIA EN BIP	UNO	SIN REFINANCIAR	MANEJO DE TESORERIA EN BIP	MANEJO DE TESORERIA EN BIP	UNO	1. GASTO DE IMPRESION DE FORMAS DE SUBVENCION	101. CONSTRUCCION DE OBRAS PARA EL TERRESTRE Y AEREO	0.00	1,861,646.52	1,548,546.52	1,861,646.52	1,861,646.52	1,548,546.52
5. PROVISIONES SALARIALES Y ECONOMICAS	2. PARTIDA	2016	SUBSIDIOS-1	PROVISIONES SALARIALES Y ECONOMICAS	UNO	SIN REFINANCIAR	MANEJO DE TESORERIA EN BIP	MANEJO DE TESORERIA EN BIP	UNO	SIN REFINANCIAR	MANEJO DE TESORERIA EN BIP	MANEJO DE TESORERIA EN BIP	UNO	1. GASTO DE IMPRESION DE FORMAS DE SUBVENCION	101. CONSTRUCCION DE OBRAS PARA EL TERRESTRE Y AEREO	0.00	5,172,645.51	5,172,645.51	5,172,645.51	5,172,645.51	5,172,645.51
6. PROVISIONES SALARIALES Y ECONOMICAS	2. PARTIDA	2016	SUBSIDIOS-1	PROVISIONES SALARIALES Y ECONOMICAS	UNO	SIN REFINANCIAR	MANEJO DE TESORERIA EN BIP	MANEJO DE TESORERIA EN BIP	UNO	SIN REFINANCIAR	MANEJO DE TESORERIA EN BIP	MANEJO DE TESORERIA EN BIP	UNO	1. GASTO DE IMPRESION DE FORMAS DE SUBVENCION	101. CONSTRUCCION DE OBRAS PARA EL TERRESTRE Y AEREO	20,452,788.00	19,716,865.76	19,716,865.76	19,716,865.76	19,716,865.76	
7. PROVISIONES SALARIALES Y ECONOMICAS	2. PARTIDA	2016	SUBSIDIOS-1	PROVISIONES SALARIALES Y ECONOMICAS	UNO	SIN REFINANCIAR	MANEJO DE TESORERIA EN BIP	MANEJO DE TESORERIA EN BIP	UNO	SIN REFINANCIAR	MANEJO DE TESORERIA EN BIP	MANEJO DE TESORERIA EN BIP	UNO	1. GASTO DE IMPRESION DE FORMAS DE SUBVENCION	101. CONSTRUCCION DE OBRAS PARA EL TERRESTRE Y AEREO	1,322,852.00	1,322,852.00	1,322,852.00	1,322,852.00	1,322,852.00	
8. PROVISIONES SALARIALES Y ECONOMICAS	2. PARTIDA	2016	SUBSIDIOS-1	PROVISIONES SALARIALES Y ECONOMICAS	UNO	SIN REFINANCIAR	MANEJO DE TESORERIA EN BIP	MANEJO DE TESORERIA EN BIP	UNO	SIN REFINANCIAR	MANEJO DE TESORERIA EN BIP	MANEJO DE TESORERIA EN BIP	UNO	1. GASTO DE IMPRESION DE FORMAS DE SUBVENCION	101. CONSTRUCCION DE OBRAS PARA EL TERRESTRE Y AEREO	0.00	1,187,188.07	1,187,188.07	1,187,188.07	1,187,188.07	1,187,188.07
9. PROVISIONES SALARIALES Y ECONOMICAS	2. PARTIDA	2016	SUBSIDIOS-1	PROVISIONES SALARIALES Y ECONOMICAS	UNO	SIN REFINANCIAR	MANEJO DE TESORERIA EN BIP	MANEJO DE TESORERIA EN BIP	UNO	SIN REFINANCIAR	MANEJO DE TESORERIA EN BIP	MANEJO DE TESORERIA EN BIP	UNO	1. GASTO DE IMPRESION DE FORMAS DE SUBVENCION	101. CONSTRUCCION DE OBRAS PARA EL TERRESTRE Y AEREO	3,744,340.00	4,135,982.11	4,135,982.11	4,135,982.11	4,135,982.11	
10. PROVISIONES SALARIALES Y ECONOMICAS	2. PARTIDA	2016	SUBSIDIOS-1	PROVISIONES SALARIALES Y ECONOMICAS	UNO	SIN REFINANCIAR	MANEJO DE TESORERIA EN BIP	MANEJO DE TESORERIA EN BIP	UNO	SIN REFINANCIAR	MANEJO DE TESORERIA EN BIP	MANEJO DE TESORERIA EN BIP	UNO	1. GASTO DE IMPRESION DE FORMAS DE SUBVENCION	101. CONSTRUCCION DE OBRAS PARA EL TERRESTRE Y AEREO	0.00	16,556,862.47	16,556,862.47	16,556,862.47	16,556,862.47	16,556,862.47

Handwritten signatures and initials:

- Large signature on the right side of the page.
- Initials "F" and "A" on the right side of the page.

Entidad Municipal	Time de Registro	Caja de Recarga	Clave de Cuenta	Nombre de Cuenta	Descripción de Cuenta	Programa	Subprograma	Objetivo	Actividad	Subactividad	Modalidad	Beneficiarios	Beneficio	Comprobante	Comprobante	Unidad	Pagos	Pagos	Observaciones
Tehuacan	2018	2018	301	PROYECTO DE FORTALECIMIENTO DE PRODUCTORES DE AGROPECUARIO	PROYECTO DE FORTALECIMIENTO DE PRODUCTORES DE AGROPECUARIO	000	000	000	TOTAL DEL PROGRAMA PRESUPUESTARIO	0	0	301,121,821.00	301,121,821.00	301,121,821.00	301,121,821.00	0.00	301,121,821.00	301,121,821.00	
Tehuacan	2018	2018	301	PROYECTO DE FORTALECIMIENTO DE PRODUCTORES DE AGROPECUARIO	PROYECTO DE FORTALECIMIENTO DE PRODUCTORES DE AGROPECUARIO	000	000	000	TOTAL DEL PROGRAMA PRESUPUESTARIO	0	0	301,121,821.00	301,121,821.00	301,121,821.00	301,121,821.00	0.00	301,121,821.00	301,121,821.00	
Tehuacan	2018	2018	301	PROYECTO DE FORTALECIMIENTO DE PRODUCTORES DE AGROPECUARIO	PROYECTO DE FORTALECIMIENTO DE PRODUCTORES DE AGROPECUARIO	000	000	000	TOTAL DEL PROGRAMA PRESUPUESTARIO	0	0	301,121,821.00	301,121,821.00	301,121,821.00	301,121,821.00	0.00	301,121,821.00	301,121,821.00	
Tehuacan	2018	2018	301	PROYECTO DE FORTALECIMIENTO DE PRODUCTORES DE AGROPECUARIO	PROYECTO DE FORTALECIMIENTO DE PRODUCTORES DE AGROPECUARIO	000	000	000	TOTAL DEL PROGRAMA PRESUPUESTARIO	0	0	301,121,821.00	301,121,821.00	301,121,821.00	301,121,821.00	0.00	301,121,821.00	301,121,821.00	
Tehuacan	2018	2018	301	PROYECTO DE FORTALECIMIENTO DE PRODUCTORES DE AGROPECUARIO	PROYECTO DE FORTALECIMIENTO DE PRODUCTORES DE AGROPECUARIO	000	000	000	TOTAL DEL PROGRAMA PRESUPUESTARIO	0	0	301,121,821.00	301,121,821.00	301,121,821.00	301,121,821.00	0.00	301,121,821.00	301,121,821.00	
Tehuacan	2018	2018	301	PROYECTO DE FORTALECIMIENTO DE PRODUCTORES DE AGROPECUARIO	PROYECTO DE FORTALECIMIENTO DE PRODUCTORES DE AGROPECUARIO	000	000	000	TOTAL DEL PROGRAMA PRESUPUESTARIO	0	0	301,121,821.00	301,121,821.00	301,121,821.00	301,121,821.00	0.00	301,121,821.00	301,121,821.00	
Tehuacan	2018	2018	301	PROYECTO DE FORTALECIMIENTO DE PRODUCTORES DE AGROPECUARIO	PROYECTO DE FORTALECIMIENTO DE PRODUCTORES DE AGROPECUARIO	000	000	000	TOTAL DEL PROGRAMA PRESUPUESTARIO	0	0	301,121,821.00	301,121,821.00	301,121,821.00	301,121,821.00	0.00	301,121,821.00	301,121,821.00	
Tehuacan	2018	2018	301	PROYECTO DE FORTALECIMIENTO DE PRODUCTORES DE AGROPECUARIO	PROYECTO DE FORTALECIMIENTO DE PRODUCTORES DE AGROPECUARIO	000	000	000	TOTAL DEL PROGRAMA PRESUPUESTARIO	0	0	301,121,821.00	301,121,821.00	301,121,821.00	301,121,821.00	0.00	301,121,821.00	301,121,821.00	
Tehuacan	2018	2018	301	PROYECTO DE FORTALECIMIENTO DE PRODUCTORES DE AGROPECUARIO	PROYECTO DE FORTALECIMIENTO DE PRODUCTORES DE AGROPECUARIO	000	000	000	TOTAL DEL PROGRAMA PRESUPUESTARIO	0	0	301,121,821.00	301,121,821.00	301,121,821.00	301,121,821.00	0.00	301,121,821.00	301,121,821.00	

[Handwritten signature and initials]

Muestra la 15 de los datos estadísticos de las cuentas de la entidad...
 ESTADO: PANAMA
 PERIODO: Julio 2017

Cuentas de la Entidad				Cuentas de Inversión			Cuentas de Operación		Cuentas de Ingresos		Cuentas de Recursos		Cuentas de Gastos		Cuentas de Transferencias		Cuentas de Otros		Cuentas de Otros		Cuentas de Otros		
Clase de Cuenta	Código	Descripción	Subcuenta	Proyecto	Programa	Objeto	Cuenta	Cuenta	Cuenta	Cuenta	Cuenta	Cuenta	Cuenta	Cuenta	Cuenta	Cuenta	Cuenta	Cuenta	Cuenta	Cuenta	Cuenta	Cuenta	
Subvenciones	2017	Subvenciones 1	01	PROYECTO DE DESARROLLO REGIONAL	010	SECRETARÍA DE ECONOMÍA	0101	010101	01010101	0101010101	010101010101	01010101010101	0101010101010101	010101010101010101	01010101010101010101	0101010101010101010101	010101010101010101010101	01010101010101010101010101	0101010101010101010101010101	010101010101010101010101010101	01010101010101010101010101010101	0101010101010101010101010101010101	010101010101010101010101010101010101

[Handwritten signatures and notes in the bottom right corner of the page]

Información de Situación Económica, de Flujo de Efectivo y de Valor Agregado

Entidad	Programa	Subprograma	Objetivo	Actividad	Producto	Unidad de Medida	Valor	Presupuesto	Comprobado	Observaciones	
Gobierno Federal	2- PARTIDO	1- SUBPROG. 1	PROVISIONES SALARIALES Y ECONOMICAS	FONDO PARA EL FORTALECIMIENTO FINANCIERO	SECTOR ECONOMIA	SECTOR ECONOMIA	1.1.1.1.1.1.1	1,000,000.00	1,000,000.00	0.00	SECTOR ECONOMIA
							1.1.1.1.1.1.2	1,000,000.00	1,000,000.00	0.00	SECTOR ECONOMIA
							1.1.1.1.1.1.3	1,000,000.00	1,000,000.00	0.00	SECTOR ECONOMIA
							1.1.1.1.1.1.4	1,000,000.00	1,000,000.00	0.00	SECTOR ECONOMIA
							1.1.1.1.1.1.5	1,000,000.00	1,000,000.00	0.00	SECTOR ECONOMIA
							1.1.1.1.1.1.6	1,000,000.00	1,000,000.00	0.00	SECTOR ECONOMIA
							1.1.1.1.1.1.7	1,000,000.00	1,000,000.00	0.00	SECTOR ECONOMIA
							1.1.1.1.1.1.8	1,000,000.00	1,000,000.00	0.00	SECTOR ECONOMIA
							1.1.1.1.1.1.9	1,000,000.00	1,000,000.00	0.00	SECTOR ECONOMIA
							1.1.1.1.1.1.10	1,000,000.00	1,000,000.00	0.00	SECTOR ECONOMIA
Gobierno Federal	2- PARTIDA	2- SUBPROG. 1	PROVISIONES SALARIALES Y ECONOMICAS	SECTOR ECONOMIA	SECTOR ECONOMIA	SECTOR ECONOMIA	2.1.1.1.1.1.1	1,000,000.00	1,000,000.00	0.00	SECTOR ECONOMIA
							2.1.1.1.1.1.2	1,000,000.00	1,000,000.00	0.00	SECTOR ECONOMIA
							2.1.1.1.1.1.3	1,000,000.00	1,000,000.00	0.00	SECTOR ECONOMIA
							2.1.1.1.1.1.4	1,000,000.00	1,000,000.00	0.00	SECTOR ECONOMIA
							2.1.1.1.1.1.5	1,000,000.00	1,000,000.00	0.00	SECTOR ECONOMIA
							2.1.1.1.1.1.6	1,000,000.00	1,000,000.00	0.00	SECTOR ECONOMIA
							2.1.1.1.1.1.7	1,000,000.00	1,000,000.00	0.00	SECTOR ECONOMIA
							2.1.1.1.1.1.8	1,000,000.00	1,000,000.00	0.00	SECTOR ECONOMIA
							2.1.1.1.1.1.9	1,000,000.00	1,000,000.00	0.00	SECTOR ECONOMIA
							2.1.1.1.1.1.10	1,000,000.00	1,000,000.00	0.00	SECTOR ECONOMIA
Gobierno Federal	2- PARTIDA	2- SUBPROG. 1	PROVISIONES SALARIALES Y ECONOMICAS	SECTOR ECONOMIA	SECTOR ECONOMIA	SECTOR ECONOMIA	3.1.1.1.1.1.1	1,000,000.00	1,000,000.00	0.00	SECTOR ECONOMIA
							3.1.1.1.1.1.2	1,000,000.00	1,000,000.00	0.00	SECTOR ECONOMIA
							3.1.1.1.1.1.3	1,000,000.00	1,000,000.00	0.00	SECTOR ECONOMIA
							3.1.1.1.1.1.4	1,000,000.00	1,000,000.00	0.00	SECTOR ECONOMIA
							3.1.1.1.1.1.5	1,000,000.00	1,000,000.00	0.00	SECTOR ECONOMIA
							3.1.1.1.1.1.6	1,000,000.00	1,000,000.00	0.00	SECTOR ECONOMIA
							3.1.1.1.1.1.7	1,000,000.00	1,000,000.00	0.00	SECTOR ECONOMIA
							3.1.1.1.1.1.8	1,000,000.00	1,000,000.00	0.00	SECTOR ECONOMIA
							3.1.1.1.1.1.9	1,000,000.00	1,000,000.00	0.00	SECTOR ECONOMIA
							3.1.1.1.1.1.10	1,000,000.00	1,000,000.00	0.00	SECTOR ECONOMIA

[Handwritten signatures and marks]

Informes sobre la Situación Económica, las Fuentes de Ingresos y el Déficit Público.
 ESTADO DE TABASCO
 PERIODO CUATRO TRIMESTRE 2017

Descripción de Programas Prioritarios				PARTIDA				MAYOR PRESUPUESTO				OBSERVACIONES				
Entidad	Subentidad	Descripción del Programa	Objeto de Ingresos	Clasificación	Programa	Componente	Subcomponente	Actividad	Partida	Subpartida	Actividad	Subpartida	Actividad	Subpartida	Actividad	Subpartida
Tabasco	Estado	PROVISIONES SALARIALES Y ECONOMICAS	SUBSIDIOS-1	2017	012	SIN IDENTIFICAR	MANCIPO DE CENTRO DE GUAYMA (FOY 191 2017)	1. GASTO CORRIENTE ESPECIAL	0.00	14,062.14	0.00	0.00	0.00	0.00	0.00	0.00
Tabasco	Estado	PROVISIONES SALARIALES Y ECONOMICAS	SUBSIDIOS-1	2017	012	SIN IDENTIFICAR	MANCIPO DE CENTRO DE GUAYMA (FOY 191 2017)	2. GASTO DE INVERSION	0.00	5,818,796.38	5,818,796.38	5,818,796.38	5,818,796.38	5,818,796.38	5,818,796.38	5,818,796.38
Tabasco	Estado	PROVISIONES SALARIALES Y ECONOMICAS	SUBSIDIOS-1	2017	012	SIN IDENTIFICAR	MANCIPO DE CENTRO DE GUAYMA (FOY 191 2017)	2. GASTO DE INVERSION	0.00	2,861,728.86	2,861,728.86	2,861,728.86	2,861,728.86	2,861,728.86	2,861,728.86	2,861,728.86
Tabasco	Estado	PROVISIONES SALARIALES Y ECONOMICAS	SUBSIDIOS-1	2017	012	SIN IDENTIFICAR	MANCIPO DE CENTRO DE GUAYMA (FOY 191 2017)	TOTAL DEL PROGRAMA PRESUPUESTARIO	0.00	8,680,525.54	8,680,525.54	8,680,525.54	8,680,525.54	8,680,525.54	8,680,525.54	8,680,525.54
Tabasco	Estado	PROVISIONES SALARIALES Y ECONOMICAS	SUBSIDIOS-1	2017	012	SIN IDENTIFICAR	MANCIPO DE CENTRO DE GUAYMA (FOY 191 2017)	TOTAL DEL PROGRAMA PRESUPUESTARIO	0.00	17,818,451.51	17,818,451.51	17,818,451.51	17,818,451.51	17,818,451.51	17,818,451.51	17,818,451.51
Tabasco	Estado	PROVISIONES SALARIALES Y ECONOMICAS	SUBSIDIOS-1	2017	012	SIN IDENTIFICAR	MANCIPO DE CENTRO DE GUAYMA (FOY 191 2017)	1. GASTO CORRIENTE ESPECIAL	0.00	413,110.21	0.00	0.00	0.00	0.00	0.00	0.00
Tabasco	Estado	PROVISIONES SALARIALES Y ECONOMICAS	SUBSIDIOS-1	2017	012	SIN IDENTIFICAR	MANCIPO DE CENTRO DE GUAYMA (FOY 191 2017)	2. GASTO DE INVERSION	0.00	1,108,074.58	1,108,074.58	1,108,074.58	1,108,074.58	1,108,074.58	1,108,074.58	1,108,074.58
Tabasco	Estado	PROVISIONES SALARIALES Y ECONOMICAS	SUBSIDIOS-1	2017	012	SIN IDENTIFICAR	MANCIPO DE CENTRO DE GUAYMA (FOY 191 2017)	TOTAL DEL PROGRAMA PRESUPUESTARIO	0.00	1,521,184.79	1,521,184.79	1,521,184.79	1,521,184.79	1,521,184.79	1,521,184.79	1,521,184.79
Tabasco	Estado	PROVISIONES SALARIALES Y ECONOMICAS	SUBSIDIOS-1	2017	012	SIN IDENTIFICAR	MANCIPO DE CENTRO DE GUAYMA (FOY 191 2017)	TOTAL DEL PROGRAMA PRESUPUESTARIO	0.00	2,629,259.49	2,629,259.49	2,629,259.49	2,629,259.49	2,629,259.49	2,629,259.49	2,629,259.49
Tabasco	Estado	PROVISIONES SALARIALES Y ECONOMICAS	SUBSIDIOS-1	2017	012	SIN IDENTIFICAR	MANCIPO DE CENTRO DE GUAYMA (FOY 191 2017)	1. GASTO CORRIENTE ESPECIAL	0.00	288,877.88	0.00	0.00	0.00	0.00	0.00	0.00
Tabasco	Estado	PROVISIONES SALARIALES Y ECONOMICAS	SUBSIDIOS-1	2017	012	SIN IDENTIFICAR	MANCIPO DE CENTRO DE GUAYMA (FOY 191 2017)	2. GASTO DE INVERSION	0.00	28,112,841.16	28,112,841.16	28,112,841.16	28,112,841.16	28,112,841.16	28,112,841.16	28,112,841.16
Tabasco	Estado	PROVISIONES SALARIALES Y ECONOMICAS	SUBSIDIOS-1	2017	012	SIN IDENTIFICAR	MANCIPO DE CENTRO DE GUAYMA (FOY 191 2017)	TOTAL DEL PROGRAMA PRESUPUESTARIO	0.00	28,401,719.04	28,401,719.04	28,401,719.04	28,401,719.04	28,401,719.04	28,401,719.04	28,401,719.04
Tabasco	Estado	PROVISIONES SALARIALES Y ECONOMICAS	SUBSIDIOS-1	2017	012	SIN IDENTIFICAR	MANCIPO DE CENTRO DE GUAYMA (FOY 191 2017)	1. GASTO CORRIENTE ESPECIAL	0.00	1,541,078.18	1,541,078.18	1,541,078.18	1,541,078.18	1,541,078.18	1,541,078.18	1,541,078.18
Tabasco	Estado	PROVISIONES SALARIALES Y ECONOMICAS	SUBSIDIOS-1	2017	012	SIN IDENTIFICAR	MANCIPO DE CENTRO DE GUAYMA (FOY 191 2017)	2. GASTO DE INVERSION	0.00	1,541,078.18	1,541,078.18	1,541,078.18	1,541,078.18	1,541,078.18	1,541,078.18	1,541,078.18
Tabasco	Estado	PROVISIONES SALARIALES Y ECONOMICAS	SUBSIDIOS-1	2017	012	SIN IDENTIFICAR	MANCIPO DE CENTRO DE GUAYMA (FOY 191 2017)	TOTAL DEL PROGRAMA PRESUPUESTARIO	0.00	3,082,156.36	3,082,156.36	3,082,156.36	3,082,156.36	3,082,156.36	3,082,156.36	3,082,156.36
Tabasco	Estado	PROVISIONES SALARIALES Y ECONOMICAS	SUBSIDIOS-1	2017	012	SIN IDENTIFICAR	MANCIPO DE CENTRO DE GUAYMA (FOY 191 2017)	1. GASTO CORRIENTE ESPECIAL	0.00	2,987,743.71	2,987,743.71	2,987,743.71	2,987,743.71	2,987,743.71	2,987,743.71	2,987,743.71
Tabasco	Estado	PROVISIONES SALARIALES Y ECONOMICAS	SUBSIDIOS-1	2017	012	SIN IDENTIFICAR	MANCIPO DE CENTRO DE GUAYMA (FOY 191 2017)	2. GASTO DE INVERSION	0.00	94,412.65	94,412.65	94,412.65	94,412.65	94,412.65	94,412.65	94,412.65
Tabasco	Estado	PROVISIONES SALARIALES Y ECONOMICAS	SUBSIDIOS-1	2017	012	SIN IDENTIFICAR	MANCIPO DE CENTRO DE GUAYMA (FOY 191 2017)	TOTAL DEL PROGRAMA PRESUPUESTARIO	0.00	3,082,156.36	3,082,156.36	3,082,156.36	3,082,156.36	3,082,156.36	3,082,156.36	3,082,156.36

[Handwritten signature and initials]

Entidad Federativa	Tipo de Programa	Ciclo de Ejecución	Tipo de Ingreso	Descripción del Proyecto	Sub-proyecto	Actividad	Programa	Comentarios	Fecha de Ejecución	Presupuesto	Ejecución			Observaciones
											Comprometido	Disponible	Devengado	
Tlaxcala	2. PARTIDA	2017	SUBSIDIOS	PROVEENDES SALUDALES Y ECONOMICAS	FONDO PARA EL FORTALECIMIENTO DE LA INFRAESTRUCTURA MUNICIPAL	U01	SIN IDENTIFICAR MANEJO DE TESORO IV	SIN IDENTIFICAR MANEJO DE TESORO IV	1.03.2017	1,000,000.00	0.00	1,000,000.00	0.00	NA
											1,000,000.00	0.00	0.00	
Tlaxcala	2. PARTIDA	2017	SUBSIDIOS	PROVEENDES SALUDALES Y ECONOMICAS	FONDO PARA EL FORTALECIMIENTO DE LA INFRAESTRUCTURA MUNICIPAL	U01	SIN IDENTIFICAR MANEJO DE TESORO IV	SIN IDENTIFICAR MANEJO DE TESORO IV	1.03.2017	1,000,000.00	0.00	1,000,000.00	0.00	NA
											1,000,000.00	0.00	0.00	
Tlaxcala	1. PROGRAMA PRESUPUESTARIO	2017	SUBSIDIOS	PROVEENDES SALUDALES Y ECONOMICAS	FONDO PARA EL FORTALECIMIENTO DE LA INFRAESTRUCTURA MUNICIPAL	U01	SIN IDENTIFICAR MANEJO DE TESORO IV	SIN IDENTIFICAR MANEJO DE TESORO IV	1.03.2017	1,000,000.00	0.00	1,000,000.00	0.00	NA
											1,000,000.00	0.00	0.00	
Tlaxcala	2. PARTIDA	2017	SUBSIDIOS	PROVEENDES SALUDALES Y ECONOMICAS	FONDO PARA EL FORTALECIMIENTO DE LA INFRAESTRUCTURA MUNICIPAL	U01	SIN IDENTIFICAR MANEJO DE TESORO IV	SIN IDENTIFICAR MANEJO DE TESORO IV	1.03.2017	1,000,000.00	0.00	1,000,000.00	0.00	NA
											1,000,000.00	0.00	0.00	
Tlaxcala	1. PROGRAMA PRESUPUESTARIO	2017	SUBSIDIOS	PROVEENDES SALUDALES Y ECONOMICAS	FONDO PARA EL FORTALECIMIENTO DE LA INFRAESTRUCTURA MUNICIPAL	U01	SIN IDENTIFICAR MANEJO DE TESORO IV	SIN IDENTIFICAR MANEJO DE TESORO IV	1.03.2017	1,000,000.00	0.00	1,000,000.00	0.00	NA
											1,000,000.00	0.00	0.00	
Tlaxcala	2. PARTIDA	2017	SUBSIDIOS	PROVEENDES SALUDALES Y ECONOMICAS	FONDO PARA EL FORTALECIMIENTO DE LA INFRAESTRUCTURA MUNICIPAL	U01	SIN IDENTIFICAR MANEJO DE TESORO IV	SIN IDENTIFICAR MANEJO DE TESORO IV	1.03.2017	1,000,000.00	0.00	1,000,000.00	0.00	NA
											1,000,000.00	0.00	0.00	
Tlaxcala	1. PROGRAMA PRESUPUESTARIO	2017	SUBSIDIOS	PROVEENDES SALUDALES Y ECONOMICAS	FONDO PARA EL FORTALECIMIENTO DE LA INFRAESTRUCTURA MUNICIPAL	U01	SIN IDENTIFICAR MANEJO DE TESORO IV	SIN IDENTIFICAR MANEJO DE TESORO IV	1.03.2017	1,000,000.00	0.00	1,000,000.00	0.00	NA
											1,000,000.00	0.00	0.00	
Tlaxcala	2. PARTIDA	2017	SUBSIDIOS	PROVEENDES SALUDALES Y ECONOMICAS	FONDO PARA EL FORTALECIMIENTO DE LA INFRAESTRUCTURA MUNICIPAL	U01	SIN IDENTIFICAR MANEJO DE TESORO IV	SIN IDENTIFICAR MANEJO DE TESORO IV	1.03.2017	1,000,000.00	0.00	1,000,000.00	0.00	NA
											1,000,000.00	0.00	0.00	
Tlaxcala	1. PROGRAMA PRESUPUESTARIO	2017	SUBSIDIOS	PROVEENDES SALUDALES Y ECONOMICAS	FONDO PARA EL FORTALECIMIENTO DE LA INFRAESTRUCTURA MUNICIPAL	U01	SIN IDENTIFICAR MANEJO DE TESORO IV	SIN IDENTIFICAR MANEJO DE TESORO IV	1.03.2017	1,000,000.00	0.00	1,000,000.00	0.00	NA
											1,000,000.00	0.00	0.00	

Handwritten signature and initials, possibly "M" and "H".

Ítem	Código	Partida	Programa	Subprograma	Unidad Ejecutora	Código Proyecto	Objetivo	Actividad	Programa	Presupuesto	Subprograma	Unidad Ejecutora	Código Proyecto	Objetivo	Actividad	Programa	Presupuesto	Subprograma	Unidad Ejecutora	Código Proyecto	Objetivo	Actividad	
1	201	1	PROVIDENTES SALARIALES Y ECONÓMICAS	1	1	1	1	1	1	1	1	1	1	1	1	1	1	1	1	1	1	1	1
2	202	2	PROVIDENTES SALARIALES Y ECONÓMICAS	2	2	2	2	2	2	2	2	2	2	2	2	2	2	2	2	2	2	2	2
3	203	3	PROVIDENTES SALARIALES Y ECONÓMICAS	3	3	3	3	3	3	3	3	3	3	3	3	3	3	3	3	3	3	3	3
4	204	4	PROVIDENTES SALARIALES Y ECONÓMICAS	4	4	4	4	4	4	4	4	4	4	4	4	4	4	4	4	4	4	4	4
5	205	5	PROVIDENTES SALARIALES Y ECONÓMICAS	5	5	5	5	5	5	5	5	5	5	5	5	5	5	5	5	5	5	5	5
6	206	6	PROVIDENTES SALARIALES Y ECONÓMICAS	6	6	6	6	6	6	6	6	6	6	6	6	6	6	6	6	6	6	6	6
7	207	7	PROVIDENTES SALARIALES Y ECONÓMICAS	7	7	7	7	7	7	7	7	7	7	7	7	7	7	7	7	7	7	7	7
8	208	8	PROVIDENTES SALARIALES Y ECONÓMICAS	8	8	8	8	8	8	8	8	8	8	8	8	8	8	8	8	8	8	8	8
9	209	9	PROVIDENTES SALARIALES Y ECONÓMICAS	9	9	9	9	9	9	9	9	9	9	9	9	9	9	9	9	9	9	9	9
10	210	10	PROVIDENTES SALARIALES Y ECONÓMICAS	10	10	10	10	10	10	10	10	10	10	10	10	10	10	10	10	10	10	10	10
11	211	11	PROVIDENTES SALARIALES Y ECONÓMICAS	11	11	11	11	11	11	11	11	11	11	11	11	11	11	11	11	11	11	11	11
12	212	12	PROVIDENTES SALARIALES Y ECONÓMICAS	12	12	12	12	12	12	12	12	12	12	12	12	12	12	12	12	12	12	12	12
13	213	13	PROVIDENTES SALARIALES Y ECONÓMICAS	13	13	13	13	13	13	13	13	13	13	13	13	13	13	13	13	13	13	13	13
14	214	14	PROVIDENTES SALARIALES Y ECONÓMICAS	14	14	14	14	14	14	14	14	14	14	14	14	14	14	14	14	14	14	14	14
15	215	15	PROVIDENTES SALARIALES Y ECONÓMICAS	15	15	15	15	15	15	15	15	15	15	15	15	15	15	15	15	15	15	15	15

Handwritten signature and marks in the bottom right corner.

Comercio Exterior y Turismo
PERIODO Cuenta de Perpetuidad 2017

Table with columns: Entidad, Municipio, Cuenta, Programa, Subprograma, Actividad, Fecha, Modalidad, Tipo de Gasto, Descripción de Gastos, Programa Ley, Cuenta Ley, Ejercicio, Comprobados, Pagados, Pagos, Observaciones. The table contains multiple rows of financial data for various municipalities and their respective programs.

Handwritten signature and scribbles at the bottom right of the page.

Cuentas de Ingresos y Gastos				Cuentas de Ingresos y Gastos				Cuentas de Ingresos y Gastos				Cuentas de Ingresos y Gastos			
Unidad	Subunidades	Programa	Cuenta	Unidad	Subunidades	Programa	Cuenta	Unidad	Subunidades	Programa	Cuenta	Unidad	Subunidades	Programa	Cuenta
Estado	1	2	3	Estado	1	2	3	Estado	1	2	3	Estado	1	2	3
Proyecto	Actividad	Objetivo	Resultado	Proyecto	Actividad	Objetivo	Resultado	Proyecto	Actividad	Objetivo	Resultado	Proyecto	Actividad	Objetivo	Resultado
2017	2017	2017	2017	2017	2017	2017	2017	2017	2017	2017	2017	2017	2017	2017	2017
...

Handwritten notes and signatures:

1

2

3

4

DESCRIPCIÓN DE PROGRAMAS FINANCIEROS										AVANCE FINANCIERO			Observaciones	
Entidad	Objetivo	Tipos de Programa	Clave de Ingresos	Clave de Egresos	Clave de Programa	Clave de Subprograma	Clave de Proyecto	Clave de Actividad	Clave de Producto	Clave de Meta	Cometido	Cancelado		Pagos
Tlaxcala	Gobierno del Estado	2-PARTIDA	201	APORTACIONES FEDERALES PARA FERIALES-1	001	FALSA	001	001	001	001	13,707,284.32	13,707,284.32	13,707,284.32	NA
Tlaxcala	Gobierno del Estado	2-PARTIDA	201	APORTACIONES FEDERALES PARA FERIALES-2	002	FALSA	002	002	002	002	1,800,000.00	1,800,000.00	1,800,000.00	NA
Tlaxcala	Gobierno del Estado	2-PARTIDA	201	APORTACIONES FEDERALES PARA FERIALES-3	003	FALSA	003	003	003	003	2,600,000.00	2,600,000.00	2,600,000.00	NA
Tlaxcala	Gobierno del Estado	2-PARTIDA	201	APORTACIONES FEDERALES PARA FERIALES-4	004	FALSA	004	004	004	004	2,600,000.00	2,600,000.00	2,600,000.00	NA
Tlaxcala	Gobierno del Estado	2-PARTIDA	201	APORTACIONES FEDERALES PARA FERIALES-5	005	FALSA	005	005	005	005	2,600,000.00	2,600,000.00	2,600,000.00	NA
Tlaxcala	Gobierno del Estado	2-PARTIDA	201	APORTACIONES FEDERALES PARA FERIALES-6	006	FALSA	006	006	006	006	2,600,000.00	2,600,000.00	2,600,000.00	NA
Tlaxcala	Gobierno del Estado	2-PARTIDA	201	APORTACIONES FEDERALES PARA FERIALES-7	007	FALSA	007	007	007	007	2,600,000.00	2,600,000.00	2,600,000.00	NA
Tlaxcala	Gobierno del Estado	2-PARTIDA	201	APORTACIONES FEDERALES PARA FERIALES-8	008	FALSA	008	008	008	008	2,600,000.00	2,600,000.00	2,600,000.00	NA
Tlaxcala	Gobierno del Estado	2-PARTIDA	201	APORTACIONES FEDERALES PARA FERIALES-9	009	FALSA	009	009	009	009	2,600,000.00	2,600,000.00	2,600,000.00	NA
Tlaxcala	Gobierno del Estado	2-PARTIDA	201	APORTACIONES FEDERALES PARA FERIALES-10	010	FALSA	010	010	010	010	2,600,000.00	2,600,000.00	2,600,000.00	NA
Tlaxcala	Gobierno del Estado	2-PARTIDA	201	APORTACIONES FEDERALES PARA FERIALES-11	011	FALSA	011	011	011	011	2,600,000.00	2,600,000.00	2,600,000.00	NA
Tlaxcala	Gobierno del Estado	2-PARTIDA	201	APORTACIONES FEDERALES PARA FERIALES-12	012	FALSA	012	012	012	012	2,600,000.00	2,600,000.00	2,600,000.00	NA
Tlaxcala	Gobierno del Estado	2-PARTIDA	201	APORTACIONES FEDERALES PARA FERIALES-13	013	FALSA	013	013	013	013	2,600,000.00	2,600,000.00	2,600,000.00	NA
Tlaxcala	Gobierno del Estado	2-PARTIDA	201	APORTACIONES FEDERALES PARA FERIALES-14	014	FALSA	014	014	014	014	2,600,000.00	2,600,000.00	2,600,000.00	NA
Tlaxcala	Gobierno del Estado	2-PARTIDA	201	APORTACIONES FEDERALES PARA FERIALES-15	015	FALSA	015	015	015	015	2,600,000.00	2,600,000.00	2,600,000.00	NA
Tlaxcala	Gobierno del Estado	2-PARTIDA	201	APORTACIONES FEDERALES PARA FERIALES-16	016	FALSA	016	016	016	016	2,600,000.00	2,600,000.00	2,600,000.00	NA
Tlaxcala	Gobierno del Estado	2-PARTIDA	201	APORTACIONES FEDERALES PARA FERIALES-17	017	FALSA	017	017	017	017	2,600,000.00	2,600,000.00	2,600,000.00	NA
Tlaxcala	Gobierno del Estado	2-PARTIDA	201	APORTACIONES FEDERALES PARA FERIALES-18	018	FALSA	018	018	018	018	2,600,000.00	2,600,000.00	2,600,000.00	NA
Tlaxcala	Gobierno del Estado	2-PARTIDA	201	APORTACIONES FEDERALES PARA FERIALES-19	019	FALSA	019	019	019	019	2,600,000.00	2,600,000.00	2,600,000.00	NA
Tlaxcala	Gobierno del Estado	2-PARTIDA	201	APORTACIONES FEDERALES PARA FERIALES-20	020	FALSA	020	020	020	020	2,600,000.00	2,600,000.00	2,600,000.00	NA
Tlaxcala	Gobierno del Estado	2-PARTIDA	201	APORTACIONES FEDERALES PARA FERIALES-21	021	FALSA	021	021	021	021	2,600,000.00	2,600,000.00	2,600,000.00	NA
Tlaxcala	Gobierno del Estado	2-PARTIDA	201	APORTACIONES FEDERALES PARA FERIALES-22	022	FALSA	022	022	022	022	2,600,000.00	2,600,000.00	2,600,000.00	NA
Tlaxcala	Gobierno del Estado	2-PARTIDA	201	APORTACIONES FEDERALES PARA FERIALES-23	023	FALSA	023	023	023	023	2,600,000.00	2,600,000.00	2,600,000.00	NA
Tlaxcala	Gobierno del Estado	2-PARTIDA	201	APORTACIONES FEDERALES PARA FERIALES-24	024	FALSA	024	024	024	024	2,600,000.00	2,600,000.00	2,600,000.00	NA
Tlaxcala	Gobierno del Estado	2-PARTIDA	201	APORTACIONES FEDERALES PARA FERIALES-25	025	FALSA	025	025	025	025	2,600,000.00	2,600,000.00	2,600,000.00	NA
Tlaxcala	Gobierno del Estado	2-PARTIDA	201	APORTACIONES FEDERALES PARA FERIALES-26	026	FALSA	026	026	026	026	2,600,000.00	2,600,000.00	2,600,000.00	NA
Tlaxcala	Gobierno del Estado	2-PARTIDA	201	APORTACIONES FEDERALES PARA FERIALES-27	027	FALSA	027	027	027	027	2,600,000.00	2,600,000.00	2,600,000.00	NA
Tlaxcala	Gobierno del Estado	2-PARTIDA	201	APORTACIONES FEDERALES PARA FERIALES-28	028	FALSA	028	028	028	028	2,600,000.00	2,600,000.00	2,600,000.00	NA
Tlaxcala	Gobierno del Estado	2-PARTIDA	201	APORTACIONES FEDERALES PARA FERIALES-29	029	FALSA	029	029	029	029	2,600,000.00	2,600,000.00	2,600,000.00	NA
Tlaxcala	Gobierno del Estado	2-PARTIDA	201	APORTACIONES FEDERALES PARA FERIALES-30	030	FALSA	030	030	030	030	2,600,000.00	2,600,000.00	2,600,000.00	NA

[Handwritten signature and initials]

Entidad	Clasificación	Código	Descripción	Clase	Programa	Objeto	Modificación	Aporte	Fuente	Amortizado	Beneficio	Revisado	Comprobado	Devolución	Porvenir	Destino	Final	Observaciones
2017	201	1	1															

A handwritten signature in blue ink is located at the bottom right of the page, next to a date that appears to be "2018".

DESCRIPCION DE LOS PLANES FINANCIEROS										PARTIDA		ANALISIS FINANCIERO				RESERVACIONES					
Estado	Origen	Tipos de Ingresos	Clase de Ingresos	Clase de Gastos	Programa	Objeto	Clase de Ejercicio	Dependencia Ejecutora	Beneficiarios	Rating	Detalle	Partida	Aprobado	Modificado	Revisado	Comprobado	Devengado	Exercido	Reserva	Observaciones	
Guatemala	Comercio Exterior	2- PARTIDA	207	PASAJE	707	PASAJE	707	SERVICIOS DE SALUD DEL ESTADO DE TAMASOCON II			COMPRANTE JARDINERIA Y PLANTACION	311- PASAJES AEREO	2,000,000.00	2,000,000.00	2,000,000.00	2,000,000.00	2,000,000.00	2,000,000.00	2,000,000.00		
Guatemala	Comercio Exterior	2- PARTIDA	207	PASAJE	707	PASAJE	707	SERVICIOS DE SALUD DEL ESTADO DE TAMASOCON II			COMPRANTE PASAJES	311- PASAJES AEREO	2,000,000.00	2,000,000.00	2,000,000.00	2,000,000.00	2,000,000.00	2,000,000.00	2,000,000.00	2,000,000.00	
Guatemala	Comercio Exterior	2- PARTIDA	207	PASAJE	707	PASAJE	707	SERVICIOS DE SALUD DEL ESTADO DE TAMASOCON II			COMPRANTE PASAJES	311- PASAJES AEREO	2,000,000.00	2,000,000.00	2,000,000.00	2,000,000.00	2,000,000.00	2,000,000.00	2,000,000.00	2,000,000.00	
Guatemala	Comercio Exterior	2- PARTIDA	207	PASAJE	707	PASAJE	707	SERVICIOS DE SALUD DEL ESTADO DE TAMASOCON II			COMPRANTE PASAJES	311- PASAJES AEREO	2,000,000.00	2,000,000.00	2,000,000.00	2,000,000.00	2,000,000.00	2,000,000.00	2,000,000.00	2,000,000.00	
Guatemala	Comercio Exterior	2- PARTIDA	207	PASAJE	707	PASAJE	707	SERVICIOS DE SALUD DEL ESTADO DE TAMASOCON II			COMPRANTE PASAJES	311- PASAJES AEREO	2,000,000.00	2,000,000.00	2,000,000.00	2,000,000.00	2,000,000.00	2,000,000.00	2,000,000.00	2,000,000.00	
Guatemala	Comercio Exterior	2- PARTIDA	207	PASAJE	707	PASAJE	707	SERVICIOS DE SALUD DEL ESTADO DE TAMASOCON II			COMPRANTE PASAJES	311- PASAJES AEREO	2,000,000.00	2,000,000.00	2,000,000.00	2,000,000.00	2,000,000.00	2,000,000.00	2,000,000.00	2,000,000.00	
Guatemala	Comercio Exterior	2- PARTIDA	207	PASAJE	707	PASAJE	707	SERVICIOS DE SALUD DEL ESTADO DE TAMASOCON II			COMPRANTE PASAJES	311- PASAJES AEREO	2,000,000.00	2,000,000.00	2,000,000.00	2,000,000.00	2,000,000.00	2,000,000.00	2,000,000.00	2,000,000.00	
Guatemala	Comercio Exterior	2- PARTIDA	207	PASAJE	707	PASAJE	707	SERVICIOS DE SALUD DEL ESTADO DE TAMASOCON II			COMPRANTE PASAJES	311- PASAJES AEREO	2,000,000.00	2,000,000.00	2,000,000.00	2,000,000.00	2,000,000.00	2,000,000.00	2,000,000.00	2,000,000.00	
Guatemala	Comercio Exterior	2- PARTIDA	207	PASAJE	707	PASAJE	707	SERVICIOS DE SALUD DEL ESTADO DE TAMASOCON II			COMPRANTE PASAJES	311- PASAJES AEREO	2,000,000.00	2,000,000.00	2,000,000.00	2,000,000.00	2,000,000.00	2,000,000.00	2,000,000.00	2,000,000.00	
Guatemala	Comercio Exterior	2- PARTIDA	207	PASAJE	707	PASAJE	707	SERVICIOS DE SALUD DEL ESTADO DE TAMASOCON II			COMPRANTE PASAJES	311- PASAJES AEREO	2,000,000.00	2,000,000.00	2,000,000.00	2,000,000.00	2,000,000.00	2,000,000.00	2,000,000.00	2,000,000.00	

Handwritten signatures and initials on the right side of the page.

Anexo 1 a la Ley de Ingresos de los Estados Unidos Mexicanos para el Ejercicio Fiscal 2018

ESTADO: TABASCO
PERIODO: Julio - Diciembre 2017

Entidad	Manejo	Time de Recibir	Time de Recibir	Descripción de Estructura Presupuestaria	Clave	Programa	Objetivo	Programa	Proyecto	Actividad	Clave	Actividad	Unidad	Unidad	Partida	Objetivo	Programa	Objetivo	Programa	Unidad	Unidad	Unidad		
Estado	Manejo	2-PARTIDA	2017	APORTACIONES FEDERALES PARA FOMENTO	31	FALSA	300	FALSA	001	317	SERVICIOS DE SALUD DEL ESTADO DE TABASCO II	SERVICIOS DE SALUD DEL ESTADO DE TABASCO II	UNIDAD DE GASTO	317	UNIDAD DE GASTO	100	UNIDAD DE GASTO	100	UNIDAD DE GASTO	100	UNIDAD DE GASTO	100	UNIDAD DE GASTO	100
Estado	Manejo	2-PARTIDA	2017	APORTACIONES FEDERALES PARA FOMENTO	31	FALSA	300	FALSA	001	317	SERVICIOS DE SALUD DEL ESTADO DE TABASCO III	SERVICIOS DE SALUD DEL ESTADO DE TABASCO III	UNIDAD DE GASTO	317	UNIDAD DE GASTO	100	UNIDAD DE GASTO	100	UNIDAD DE GASTO	100	UNIDAD DE GASTO	100	UNIDAD DE GASTO	100
Estado	Manejo	2-PARTIDA	2017	APORTACIONES FEDERALES PARA FOMENTO	31	FALSA	300	FALSA	001	317	SERVICIOS DE SALUD DEL ESTADO DE TABASCO IV	SERVICIOS DE SALUD DEL ESTADO DE TABASCO IV	UNIDAD DE GASTO	317	UNIDAD DE GASTO	100	UNIDAD DE GASTO	100	UNIDAD DE GASTO	100	UNIDAD DE GASTO	100	UNIDAD DE GASTO	100
Estado	Manejo	2-PARTIDA	2017	APORTACIONES FEDERALES PARA FOMENTO	31	FALSA	300	FALSA	001	317	SERVICIOS DE SALUD DEL ESTADO DE TABASCO V	SERVICIOS DE SALUD DEL ESTADO DE TABASCO V	UNIDAD DE GASTO	317	UNIDAD DE GASTO	100	UNIDAD DE GASTO	100	UNIDAD DE GASTO	100	UNIDAD DE GASTO	100	UNIDAD DE GASTO	100
Estado	Manejo	2-PARTIDA	2017	APORTACIONES FEDERALES PARA FOMENTO	31	FALSA	300	FALSA	001	317	SERVICIOS DE SALUD DEL ESTADO DE TABASCO VI	SERVICIOS DE SALUD DEL ESTADO DE TABASCO VI	UNIDAD DE GASTO	317	UNIDAD DE GASTO	100	UNIDAD DE GASTO	100	UNIDAD DE GASTO	100	UNIDAD DE GASTO	100	UNIDAD DE GASTO	100
Estado	Manejo	2-PARTIDA	2017	APORTACIONES FEDERALES PARA FOMENTO	31	FALSA	300	FALSA	001	317	SERVICIOS DE SALUD DEL ESTADO DE TABASCO VII	SERVICIOS DE SALUD DEL ESTADO DE TABASCO VII	UNIDAD DE GASTO	317	UNIDAD DE GASTO	100	UNIDAD DE GASTO	100	UNIDAD DE GASTO	100	UNIDAD DE GASTO	100	UNIDAD DE GASTO	100
Estado	Manejo	2-PARTIDA	2017	APORTACIONES FEDERALES PARA FOMENTO	31	FALSA	300	FALSA	001	317	SERVICIOS DE SALUD DEL ESTADO DE TABASCO VIII	SERVICIOS DE SALUD DEL ESTADO DE TABASCO VIII	UNIDAD DE GASTO	317	UNIDAD DE GASTO	100	UNIDAD DE GASTO	100	UNIDAD DE GASTO	100	UNIDAD DE GASTO	100	UNIDAD DE GASTO	100
Estado	Manejo	2-PARTIDA	2017	APORTACIONES FEDERALES PARA FOMENTO	31	FALSA	300	FALSA	001	317	SERVICIOS DE SALUD DEL ESTADO DE TABASCO IX	SERVICIOS DE SALUD DEL ESTADO DE TABASCO IX	UNIDAD DE GASTO	317	UNIDAD DE GASTO	100	UNIDAD DE GASTO	100	UNIDAD DE GASTO	100	UNIDAD DE GASTO	100	UNIDAD DE GASTO	100
Estado	Manejo	2-PARTIDA	2017	APORTACIONES FEDERALES PARA FOMENTO	31	FALSA	300	FALSA	001	317	SERVICIOS DE SALUD DEL ESTADO DE TABASCO X	SERVICIOS DE SALUD DEL ESTADO DE TABASCO X	UNIDAD DE GASTO	317	UNIDAD DE GASTO	100	UNIDAD DE GASTO	100	UNIDAD DE GASTO	100	UNIDAD DE GASTO	100	UNIDAD DE GASTO	100

Handwritten signature and notes in the bottom right corner of the page.

ENTIDAD: INVERSA

Entidad	Partida	Programa	Subprograma	Objetivo	Actividad	Producto	Indicador	Recepciones	Comentarios	Observaciones	Fecha	Estado
1- GASTO DE MATERIALES Y SERVICIOS DE TI	2- PARTIDA	201	33	FALSA	000	FALSA	SERVICIOS DE SALUD DEL ESTADO DE TABASCO-07	774,472.00	24,354.00	740,118.00	2018	NA
2- GASTO DE MATERIALES Y SERVICIOS DE TI	2- PARTIDA	201	33	FALSA	000	FALSA	SERVICIOS DE SALUD DEL ESTADO DE TABASCO-07	2,863,415.91	274,000.00	2,589,415.91	2018	NA
2- GASTO DE MATERIALES Y SERVICIOS DE TI	2- PARTIDA	201	33	FALSA	000	FALSA	SERVICIOS DE SALUD DEL ESTADO DE TABASCO-07	871,446.00	1,128,518.65	1,999,964.65	2018	NA
2- GASTO DE MATERIALES Y SERVICIOS DE TI	2- PARTIDA	201	33	FALSA	000	FALSA	SERVICIOS DE SALUD DEL ESTADO DE TABASCO-07	3,035,214.00	278,189.00	2,757,025.00	2018	NA
2- GASTO DE MATERIALES Y SERVICIOS DE TI	2- PARTIDA	201	33	FALSA	000	FALSA	SERVICIOS DE SALUD DEL ESTADO DE TABASCO-07	1,413,032.00	22,400.00	1,390,632.00	2018	NA
2- GASTO DE MATERIALES Y SERVICIOS DE TI	2- PARTIDA	201	33	FALSA	000	FALSA	SERVICIOS DE SALUD DEL ESTADO DE TABASCO-07	1,000.00	1,000.00	0.00	2018	NA
2- GASTO DE MATERIALES Y SERVICIOS DE TI	2- PARTIDA	201	33	FALSA	000	FALSA	SERVICIOS DE SALUD DEL ESTADO DE TABASCO-07	2,041,452.00	6,115.00	2,035,337.00	2018	NA
2- GASTO DE MATERIALES Y SERVICIOS DE TI	2- PARTIDA	201	33	FALSA	000	FALSA	SERVICIOS DE SALUD DEL ESTADO DE TABASCO-07	11,044,073.00	879,235.00	10,164,838.00	2018	NA
2- GASTO DE MATERIALES Y SERVICIOS DE TI	2- PARTIDA	201	33	FALSA	000	FALSA	SERVICIOS DE SALUD DEL ESTADO DE TABASCO-07	3,035,214.00	1,996,043.00	1,039,171.00	2018	NA
2- GASTO DE MATERIALES Y SERVICIOS DE TI	2- PARTIDA	201	33	FALSA	000	FALSA	SERVICIOS DE SALUD DEL ESTADO DE TABASCO-07	40,119,852.00	18,832,465.00	21,287,387.00	2018	NA
2- GASTO DE MATERIALES Y SERVICIOS DE TI	2- PARTIDA	201	33	FALSA	000	FALSA	SERVICIOS DE SALUD DEL ESTADO DE TABASCO-07	1,131,129.00	2,045,295.00	3,176,424.00	2018	NA
2- GASTO DE MATERIALES Y SERVICIOS DE TI	2- PARTIDA	201	33	FALSA	000	FALSA	SERVICIOS DE SALUD DEL ESTADO DE TABASCO-07	1,413,032.00	4,033,913.00	4,033,913.00	2018	NA
2- GASTO DE MATERIALES Y SERVICIOS DE TI	2- PARTIDA	201	33	FALSA	000	FALSA	SERVICIOS DE SALUD DEL ESTADO DE TABASCO-07	21,142,176.00	23,841,206.00	23,983,382.00	2018	NA

Handwritten signature and date: 1/11/18

Programa	Subprograma	Objetivo	Actividad	Producto	Medio	Indicador	Costo	Beneficio	Impacto	Comentarios	Observaciones
201	201	201	201	201	201	201	201	201	201	201	201
202	202	202	202	202	202	202	202	202	202	202	202
203	203	203	203	203	203	203	203	203	203	203	203
204	204	204	204	204	204	204	204	204	204	204	204
205	205	205	205	205	205	205	205	205	205	205	205
206	206	206	206	206	206	206	206	206	206	206	206
207	207	207	207	207	207	207	207	207	207	207	207
208	208	208	208	208	208	208	208	208	208	208	208
209	209	209	209	209	209	209	209	209	209	209	209
210	210	210	210	210	210	210	210	210	210	210	210
211	211	211	211	211	211	211	211	211	211	211	211
212	212	212	212	212	212	212	212	212	212	212	212
213	213	213	213	213	213	213	213	213	213	213	213
214	214	214	214	214	214	214	214	214	214	214	214
215	215	215	215	215	215	215	215	215	215	215	215
216	216	216	216	216	216	216	216	216	216	216	216
217	217	217	217	217	217	217	217	217	217	217	217
218	218	218	218	218	218	218	218	218	218	218	218
219	219	219	219	219	219	219	219	219	219	219	219
220	220	220	220	220	220	220	220	220	220	220	220
221	221	221	221	221	221	221	221	221	221	221	221
222	222	222	222	222	222	222	222	222	222	222	222
223	223	223	223	223	223	223	223	223	223	223	223
224	224	224	224	224	224	224	224	224	224	224	224
225	225	225	225	225	225	225	225	225	225	225	225
226	226	226	226	226	226	226	226	226	226	226	226
227	227	227	227	227	227	227	227	227	227	227	227
228	228	228	228	228	228	228	228	228	228	228	228
229	229	229	229	229	229	229	229	229	229	229	229
230	230	230	230	230	230	230	230	230	230	230	230
231	231	231	231	231	231	231	231	231	231	231	231
232	232	232	232	232	232	232	232	232	232	232	232
233	233	233	233	233	233	233	233	233	233	233	233
234	234	234	234	234	234	234	234	234	234	234	234
235	235	235	235	235	235	235	235	235	235	235	235
236	236	236	236	236	236	236	236	236	236	236	236
237	237	237	237	237	237	237	237	237	237	237	237
238	238	238	238	238	238	238	238	238	238	238	238
239	239	239	239	239	239	239	239	239	239	239	239
240	240	240	240	240	240	240	240	240	240	240	240
241	241	241	241	241	241	241	241	241	241	241	241
242	242	242	242	242	242	242	242	242	242	242	242
243	243	243	243	243	243	243	243	243	243	243	243
244	244	244	244	244	244	244	244	244	244	244	244
245	245	245	245	245	245	245	245	245	245	245	245
246	246	246	246	246	246	246	246	246	246	246	246
247	247	247	247	247	247	247	247	247	247	247	247
248	248	248	248	248	248	248	248	248	248	248	248
249	249	249	249	249	249	249	249	249	249	249	249
250	250	250	250	250	250	250	250	250	250	250	250

Entidad	Municipio	Tipo de Registro	Clave de Registro	Tipo de Recurso	Descripción de Recurso	Clave de Cuenta	Descripción de Cuenta	Clave de Programa	Descripción de Programa	Programa de Trabajo	Ejecución de Programa	Presupuesto	Ejecución	ESTADO FINANCIERO						OBSERVACIONES	
														Comprobados	Desembolsados	Ejecidos	Pagos	Pagos en SIAF			
Tlaxcala	Gobierno de la Entidad	2- PARTIDA	2016	APORTACIONES FEDERALES - 2	APORTACIONES FEDERALES PARA ENTIDADES FEDERATIVAS Y MUNICIPIOS	33	FASSA	800	FASSA	SERVICIOS DE SALUD DEL ESTADO DE TABASCO-N-17	1- GASTO CORRIENTE	331- ARRENDAMIENTO DE BIENES	60,878.00	0.00	0.00	0.00	0.00	0.00	0.00	N/A	
Tlaxcala	Gobierno de la Entidad	2- PARTIDA	2016	APORTACIONES FEDERALES - 2	APORTACIONES FEDERALES PARA ENTIDADES FEDERATIVAS Y MUNICIPIOS	33	FASSA	800	FASSA	SERVICIOS DE SALUD DEL ESTADO DE TABASCO-N-17	1- GASTO CORRIENTE	331- ARRENDAMIENTO DE BIENES	3.00	2,485.08	12,482.08	12,482.08	12,482.08	12,482.08	12,482.08	N/A	
Tlaxcala	Gobierno de la Entidad	2- PARTIDA	2016	APORTACIONES FEDERALES - 2	APORTACIONES FEDERALES PARA ENTIDADES FEDERATIVAS Y MUNICIPIOS	33	FASSA	800	FASSA	SERVICIOS DE SALUD DEL ESTADO DE TABASCO-N-17	1- GASTO CORRIENTE	331- SERVICIOS LEGALES DE CONSULTORIA Y REAGENDAMIENTOS	2.00	255,348.85	285,348.85	0.00	0.00	0.00	0.00	0.00	N/A
Tlaxcala	Gobierno de la Entidad	2- PARTIDA	2016	APORTACIONES FEDERALES - 2	APORTACIONES FEDERALES PARA ENTIDADES FEDERATIVAS Y MUNICIPIOS	33	FASSA	800	FASSA	SERVICIOS DE SALUD DEL ESTADO DE TABASCO-N-17	1- GASTO CORRIENTE	331- SERVICIOS DE CONSULTORIA ADMINISTRATIVA Y PROCESOS TECNOLÓGICOS EN TECNOLOGÍAS DE LA INFORMACIÓN	2,533,800.00	2,533,387.20	2,533,387.20	2,533,387.20	2,533,387.20	2,533,387.20	2,533,387.20	N/A	
Tlaxcala	Gobierno de la Entidad	2- PARTIDA	2016	APORTACIONES FEDERALES - 2	APORTACIONES FEDERALES PARA ENTIDADES FEDERATIVAS Y MUNICIPIOS	33	FASSA	800	FASSA	SERVICIOS DE SALUD DEL ESTADO DE TABASCO-N-17	1- GASTO CORRIENTE	331- SERVICIOS DE CAPACITACIÓN	326,140.00	500,775.70	500,775.70	500,775.70	500,775.70	500,775.70	500,775.70	N/A	
Tlaxcala	Gobierno de la Entidad	2- PARTIDA	2016	APORTACIONES FEDERALES - 2	APORTACIONES FEDERALES PARA ENTIDADES FEDERATIVAS Y MUNICIPIOS	33	FASSA	800	FASSA	SERVICIOS DE SALUD DEL ESTADO DE TABASCO-N-17	1- GASTO CORRIENTE	331- SERVICIOS DE INVESTIGACIÓN CIENTÍFICA Y DESARROLLO	4,688,845.54	3,624,842.70	3,624,842.70	3,624,842.70	3,624,842.70	3,624,842.70	3,624,842.70	N/A	
Tlaxcala	Gobierno de la Entidad	2- PARTIDA	2016	APORTACIONES FEDERALES - 2	APORTACIONES FEDERALES PARA ENTIDADES FEDERATIVAS Y MUNICIPIOS	33	FASSA	800	FASSA	SERVICIOS DE SALUD DEL ESTADO DE TABASCO-N-17	1- GASTO CORRIENTE	331- SERVICIOS DE ASISTENCIA	8,113,344.00	8,821,900.87	8,821,900.87	8,821,900.87	8,821,900.87	8,821,900.87	8,821,900.87	N/A	
Tlaxcala	Gobierno de la Entidad	2- PARTIDA	2016	APORTACIONES FEDERALES - 2	APORTACIONES FEDERALES PARA ENTIDADES FEDERATIVAS Y MUNICIPIOS	33	FASSA	800	FASSA	SERVICIOS DE SALUD DEL ESTADO DE TABASCO-N-17	1- GASTO CORRIENTE	331- SERVICIOS PROFESIONALES, CIENTÍFICOS Y TÉCNICOS INTEGRALES	0.00	1,350,518.40	1,350,518.40	1,350,518.40	1,350,518.40	1,350,518.40	1,350,518.40	N/A	
Tlaxcala	Gobierno de la Entidad	2- PARTIDA	2016	APORTACIONES FEDERALES - 2	APORTACIONES FEDERALES PARA ENTIDADES FEDERATIVAS Y MUNICIPIOS	33	FASSA	800	FASSA	SERVICIOS DE SALUD DEL ESTADO DE TABASCO-N-17	1- GASTO CORRIENTE	331- SERVICIOS FINANCIEROS Y BANCARIOS	11,401.00	0.00	0.00	0.00	0.00	0.00	0.00	N/A	
Tlaxcala	Gobierno de la Entidad	2- PARTIDA	2016	APORTACIONES FEDERALES - 2	APORTACIONES FEDERALES PARA ENTIDADES FEDERATIVAS Y MUNICIPIOS	33	FASSA	800	FASSA	SERVICIOS DE SALUD DEL ESTADO DE TABASCO-N-17	1- GASTO CORRIENTE	331- REGISTRO DE BIENES PATRIMONIALES	8,000,000.00	8,813,788.95	8,813,788.95	8,813,788.95	8,813,788.95	8,813,788.95	8,813,788.95	N/A	
Tlaxcala	Gobierno de la Entidad	2- PARTIDA	2016	APORTACIONES FEDERALES - 2	APORTACIONES FEDERALES PARA ENTIDADES FEDERATIVAS Y MUNICIPIOS	33	FASSA	800	FASSA	SERVICIOS DE SALUD DEL ESTADO DE TABASCO-N-17	1- GASTO CORRIENTE	331- CONSERVACIÓN Y MANTENIMIENTO MENOR DE INMUEBLES	2,055,270.87	2,031,870.86	2,031,870.86	2,010,332.96	2,010,332.96	2,010,332.96	2,010,332.96	N/A	
Tlaxcala	Gobierno de la Entidad	2- PARTIDA	2016	APORTACIONES FEDERALES - 2	APORTACIONES FEDERALES PARA ENTIDADES FEDERATIVAS Y MUNICIPIOS	33	FASSA	800	FASSA	SERVICIOS DE SALUD DEL ESTADO DE TABASCO-N-17	1- GASTO CORRIENTE	331- INSTALACIÓN, REPARACIÓN Y MANTENIMIENTO DE MOBILIARIO Y EQUIPO DE ADMINISTRACIÓN, EDUCACIONAL Y RECREATIVO	476,297.00	347,451.32	347,451.32	347,451.32	347,451.32	347,451.32	347,451.32	N/A	
Tlaxcala	Gobierno de la Entidad	2- PARTIDA	2016	APORTACIONES FEDERALES - 2	APORTACIONES FEDERALES PARA ENTIDADES FEDERATIVAS Y MUNICIPIOS	33	FASSA	800	FASSA	SERVICIOS DE SALUD DEL ESTADO DE TABASCO-N-17	1- GASTO CORRIENTE	331- INSTALACIÓN, REPARACIÓN Y MANTENIMIENTO DE EQUIPO DE CÓMPUTO Y TECNOLOGÍA DE LA INFORMACIÓN	315,657.00	584,026.83	584,026.83	584,026.83	584,026.83	584,026.83	584,026.83	N/A	
Tlaxcala	Gobierno de la Entidad	2- PARTIDA	2016	APORTACIONES FEDERALES - 2	APORTACIONES FEDERALES PARA ENTIDADES FEDERATIVAS Y MUNICIPIOS	33	FASSA	800	FASSA	SERVICIOS DE SALUD DEL ESTADO DE TABASCO-N-17	1- GASTO CORRIENTE	331- INSTALACIÓN, REPARACIÓN Y MANTENIMIENTO DE EQUIPO E INSTRUMENTAL MÉDICO Y DE LABORATORIO	40,743,903.75	25,746,504.55	25,746,504.55	25,746,504.55	25,746,504.55	25,746,504.55	25,746,504.55	N/A	
Tlaxcala	Gobierno de la Entidad	2- PARTIDA	2016	APORTACIONES FEDERALES - 2	APORTACIONES FEDERALES PARA ENTIDADES FEDERATIVAS Y MUNICIPIOS	33	FASSA	800	FASSA	SERVICIOS DE SALUD DEL ESTADO DE TABASCO-N-17	1- GASTO CORRIENTE	331- REPARACIÓN Y MANTENIMIENTO DE EQUIPO DE TRANSPORTE	5,836,240.00	5,870,814.75	5,870,814.75	5,809,658.77	5,809,658.77	5,809,658.77	5,809,658.77	N/A	

[Handwritten signatures and marks]

Entidad Municipal	Unidad Ejecutiva	Clas. de Recursos	Tipos de Servicios	Cuentas de Gastos	Programas y Subprogramas	Proyectos y Actividades	Objetivos Específicos	Indicadores	Subindicadores	Medios	Beneficiarios	Transferencias	Complemento	Comentarios	Observaciones	Importe
1.- GOBIERNO MUNICIPAL	1.- GOBIERNO MUNICIPAL	2016	APORTACIONES FEDERALES PARA BIENESTAR Y MANTENIMIENTO DE OBRAS DE OBRAS DE	2016	2016	2016	2016	2016	2016	2016	2016	2016	2016	2016	2016	2016
2.- GOBIERNO MUNICIPAL	2.- GOBIERNO MUNICIPAL	2016	APORTACIONES FEDERALES PARA BIENESTAR Y MANTENIMIENTO DE OBRAS DE OBRAS DE	2016	2016	2016	2016	2016	2016	2016	2016	2016	2016	2016	2016	2016
3.- GOBIERNO MUNICIPAL	3.- GOBIERNO MUNICIPAL	2016	APORTACIONES FEDERALES PARA BIENESTAR Y MANTENIMIENTO DE OBRAS DE OBRAS DE	2016	2016	2016	2016	2016	2016	2016	2016	2016	2016	2016	2016	2016
4.- GOBIERNO MUNICIPAL	4.- GOBIERNO MUNICIPAL	2016	APORTACIONES FEDERALES PARA BIENESTAR Y MANTENIMIENTO DE OBRAS DE OBRAS DE	2016	2016	2016	2016	2016	2016	2016	2016	2016	2016	2016	2016	2016
5.- GOBIERNO MUNICIPAL	5.- GOBIERNO MUNICIPAL	2016	APORTACIONES FEDERALES PARA BIENESTAR Y MANTENIMIENTO DE OBRAS DE OBRAS DE	2016	2016	2016	2016	2016	2016	2016	2016	2016	2016	2016	2016	2016
6.- GOBIERNO MUNICIPAL	6.- GOBIERNO MUNICIPAL	2016	APORTACIONES FEDERALES PARA BIENESTAR Y MANTENIMIENTO DE OBRAS DE OBRAS DE	2016	2016	2016	2016	2016	2016	2016	2016	2016	2016	2016	2016	2016
7.- GOBIERNO MUNICIPAL	7.- GOBIERNO MUNICIPAL	2016	APORTACIONES FEDERALES PARA BIENESTAR Y MANTENIMIENTO DE OBRAS DE OBRAS DE	2016	2016	2016	2016	2016	2016	2016	2016	2016	2016	2016	2016	2016
8.- GOBIERNO MUNICIPAL	8.- GOBIERNO MUNICIPAL	2016	APORTACIONES FEDERALES PARA BIENESTAR Y MANTENIMIENTO DE OBRAS DE OBRAS DE	2016	2016	2016	2016	2016	2016	2016	2016	2016	2016	2016	2016	2016
9.- GOBIERNO MUNICIPAL	9.- GOBIERNO MUNICIPAL	2016	APORTACIONES FEDERALES PARA BIENESTAR Y MANTENIMIENTO DE OBRAS DE OBRAS DE	2016	2016	2016	2016	2016	2016	2016	2016	2016	2016	2016	2016	2016
10.- GOBIERNO MUNICIPAL	10.- GOBIERNO MUNICIPAL	2016	APORTACIONES FEDERALES PARA BIENESTAR Y MANTENIMIENTO DE OBRAS DE OBRAS DE	2016	2016	2016	2016	2016	2016	2016	2016	2016	2016	2016	2016	2016
11.- GOBIERNO MUNICIPAL	11.- GOBIERNO MUNICIPAL	2016	APORTACIONES FEDERALES PARA BIENESTAR Y MANTENIMIENTO DE OBRAS DE OBRAS DE	2016	2016	2016	2016	2016	2016	2016	2016	2016	2016	2016	2016	2016
12.- GOBIERNO MUNICIPAL	12.- GOBIERNO MUNICIPAL	2016	APORTACIONES FEDERALES PARA BIENESTAR Y MANTENIMIENTO DE OBRAS DE OBRAS DE	2016	2016	2016	2016	2016	2016	2016	2016	2016	2016	2016	2016	2016
13.- GOBIERNO MUNICIPAL	13.- GOBIERNO MUNICIPAL	2016	APORTACIONES FEDERALES PARA BIENESTAR Y MANTENIMIENTO DE OBRAS DE OBRAS DE	2016	2016	2016	2016	2016	2016	2016	2016	2016	2016	2016	2016	2016
14.- GOBIERNO MUNICIPAL	14.- GOBIERNO MUNICIPAL	2016	APORTACIONES FEDERALES PARA BIENESTAR Y MANTENIMIENTO DE OBRAS DE OBRAS DE	2016	2016	2016	2016	2016	2016	2016	2016	2016	2016	2016	2016	2016
15.- GOBIERNO MUNICIPAL	15.- GOBIERNO MUNICIPAL	2016	APORTACIONES FEDERALES PARA BIENESTAR Y MANTENIMIENTO DE OBRAS DE OBRAS DE	2016	2016	2016	2016	2016	2016	2016	2016	2016	2016	2016	2016	2016
16.- GOBIERNO MUNICIPAL	16.- GOBIERNO MUNICIPAL	2016	APORTACIONES FEDERALES PARA BIENESTAR Y MANTENIMIENTO DE OBRAS DE OBRAS DE	2016	2016	2016	2016	2016	2016	2016	2016	2016	2016	2016	2016	2016
17.- GOBIERNO MUNICIPAL	17.- GOBIERNO MUNICIPAL	2016	APORTACIONES FEDERALES PARA BIENESTAR Y MANTENIMIENTO DE OBRAS DE OBRAS DE	2016	2016	2016	2016	2016	2016	2016	2016	2016	2016	2016	2016	2016
18.- GOBIERNO MUNICIPAL	18.- GOBIERNO MUNICIPAL	2016	APORTACIONES FEDERALES PARA BIENESTAR Y MANTENIMIENTO DE OBRAS DE OBRAS DE	2016	2016	2016	2016	2016	2016	2016	2016	2016	2016	2016	2016	2016
19.- GOBIERNO MUNICIPAL	19.- GOBIERNO MUNICIPAL	2016	APORTACIONES FEDERALES PARA BIENESTAR Y MANTENIMIENTO DE OBRAS DE OBRAS DE	2016	2016	2016	2016	2016	2016	2016	2016	2016	2016	2016	2016	2016
20.- GOBIERNO MUNICIPAL	20.- GOBIERNO MUNICIPAL	2016	APORTACIONES FEDERALES PARA BIENESTAR Y MANTENIMIENTO DE OBRAS DE OBRAS DE	2016	2016	2016	2016	2016	2016	2016	2016	2016	2016	2016	2016	2016

Handwritten signatures and initials are present in the right margin, including a large signature that appears to read 'L. M.' and another 'F.M.'. There are also some illegible scribbles and initials.

Código	Descripción	Partida	Subpartida	Programa	Objetivo	Actividad	Indicador	Unidad	Valor	Fecha	Estado	Observaciones
205	PROYECTOS DE INVESTIGACIONES	2. PARTIDA	2.1. FASE A	PRO	INVESTIGACION	SEVICIOS DE SALUD	PROYECTOS DE SALUD	MANEJO DE	49,541.51	04/11/17	0.00	49,541.51
206	PROYECTOS DE INVESTIGACIONES	2. PARTIDA	2.1. FASE A	PRO	INVESTIGACION	SEVICIOS DE SALUD	PROYECTOS DE SALUD	MANEJO DE	49,541.51	04/11/17	0.00	49,541.51
207	PROYECTOS DE INVESTIGACIONES	2. PARTIDA	2.1. FASE A	PRO	INVESTIGACION	SEVICIOS DE SALUD	PROYECTOS DE SALUD	MANEJO DE	49,541.51	04/11/17	0.00	49,541.51
208	PROYECTOS DE INVESTIGACIONES	2. PARTIDA	2.1. FASE A	PRO	INVESTIGACION	SEVICIOS DE SALUD	PROYECTOS DE SALUD	MANEJO DE	49,541.51	04/11/17	0.00	49,541.51
209	PROYECTOS DE INVESTIGACIONES	2. PARTIDA	2.1. FASE A	PRO	INVESTIGACION	SEVICIOS DE SALUD	PROYECTOS DE SALUD	MANEJO DE	49,541.51	04/11/17	0.00	49,541.51
210	PROYECTOS DE INVESTIGACIONES	2. PARTIDA	2.1. FASE A	PRO	INVESTIGACION	SEVICIOS DE SALUD	PROYECTOS DE SALUD	MANEJO DE	49,541.51	04/11/17	0.00	49,541.51
211	PROYECTOS DE INVESTIGACIONES	2. PARTIDA	2.1. FASE A	PRO	INVESTIGACION	SEVICIOS DE SALUD	PROYECTOS DE SALUD	MANEJO DE	49,541.51	04/11/17	0.00	49,541.51
212	PROYECTOS DE INVESTIGACIONES	2. PARTIDA	2.1. FASE A	PRO	INVESTIGACION	SEVICIOS DE SALUD	PROYECTOS DE SALUD	MANEJO DE	49,541.51	04/11/17	0.00	49,541.51
213	PROYECTOS DE INVESTIGACIONES	2. PARTIDA	2.1. FASE A	PRO	INVESTIGACION	SEVICIOS DE SALUD	PROYECTOS DE SALUD	MANEJO DE	49,541.51	04/11/17	0.00	49,541.51
214	PROYECTOS DE INVESTIGACIONES	2. PARTIDA	2.1. FASE A	PRO	INVESTIGACION	SEVICIOS DE SALUD	PROYECTOS DE SALUD	MANEJO DE	49,541.51	04/11/17	0.00	49,541.51
215	PROYECTOS DE INVESTIGACIONES	2. PARTIDA	2.1. FASE A	PRO	INVESTIGACION	SEVICIOS DE SALUD	PROYECTOS DE SALUD	MANEJO DE	49,541.51	04/11/17	0.00	49,541.51
216	PROYECTOS DE INVESTIGACIONES	2. PARTIDA	2.1. FASE A	PRO	INVESTIGACION	SEVICIOS DE SALUD	PROYECTOS DE SALUD	MANEJO DE	49,541.51	04/11/17	0.00	49,541.51
217	PROYECTOS DE INVESTIGACIONES	2. PARTIDA	2.1. FASE A	PRO	INVESTIGACION	SEVICIOS DE SALUD	PROYECTOS DE SALUD	MANEJO DE	49,541.51	04/11/17	0.00	49,541.51
218	PROYECTOS DE INVESTIGACIONES	2. PARTIDA	2.1. FASE A	PRO	INVESTIGACION	SEVICIOS DE SALUD	PROYECTOS DE SALUD	MANEJO DE	49,541.51	04/11/17	0.00	49,541.51
219	PROYECTOS DE INVESTIGACIONES	2. PARTIDA	2.1. FASE A	PRO	INVESTIGACION	SEVICIOS DE SALUD	PROYECTOS DE SALUD	MANEJO DE	49,541.51	04/11/17	0.00	49,541.51
220	PROYECTOS DE INVESTIGACIONES	2. PARTIDA	2.1. FASE A	PRO	INVESTIGACION	SEVICIOS DE SALUD	PROYECTOS DE SALUD	MANEJO DE	49,541.51	04/11/17	0.00	49,541.51

Handwritten signatures and initials on the right side of the page.

Memoria de Situación Económica de la División de Estadística del INEC

2017 (Cuentas)

Entidad	Moneda	Código	Descripción	Cuenta	Subcuenta	Clase	Activos	Pasivos	Equivalencia	Saldo	Saldo	Saldo	Saldo	Saldo	Saldo
Guatemala	GT	001	Administración Central	01	01	01	01	01	01	01	01	01	01	01	01
Guatemala	GT	001	Administración Central	02	02	02	02	02	02	02	02	02	02	02	02
Guatemala	GT	001	Administración Central	03	03	03	03	03	03	03	03	03	03	03	03
Guatemala	GT	001	Administración Central	04	04	04	04	04	04	04	04	04	04	04	04
Guatemala	GT	001	Administración Central	05	05	05	05	05	05	05	05	05	05	05	05
Guatemala	GT	001	Administración Central	06	06	06	06	06	06	06	06	06	06	06	06
Guatemala	GT	001	Administración Central	07	07	07	07	07	07	07	07	07	07	07	07
Guatemala	GT	001	Administración Central	08	08	08	08	08	08	08	08	08	08	08	08
Guatemala	GT	001	Administración Central	09	09	09	09	09	09	09	09	09	09	09	09
Guatemala	GT	001	Administración Central	10	10	10	10	10	10	10	10	10	10	10	10
Guatemala	GT	001	Administración Central	11	11	11	11	11	11	11	11	11	11	11	11
Guatemala	GT	001	Administración Central	12	12	12	12	12	12	12	12	12	12	12	12
Guatemala	GT	001	Administración Central	13	13	13	13	13	13	13	13	13	13	13	13
Guatemala	GT	001	Administración Central	14	14	14	14	14	14	14	14	14	14	14	14
Guatemala	GT	001	Administración Central	15	15	15	15	15	15	15	15	15	15	15	15
Guatemala	GT	001	Administración Central	16	16	16	16	16	16	16	16	16	16	16	16
Guatemala	GT	001	Administración Central	17	17	17	17	17	17	17	17	17	17	17	17
Guatemala	GT	001	Administración Central	18	18	18	18	18	18	18	18	18	18	18	18
Guatemala	GT	001	Administración Central	19	19	19	19	19	19	19	19	19	19	19	19
Guatemala	GT	001	Administración Central	20	20	20	20	20	20	20	20	20	20	20	20
Guatemala	GT	001	Administración Central	21	21	21	21	21	21	21	21	21	21	21	21
Guatemala	GT	001	Administración Central	22	22	22	22	22	22	22	22	22	22	22	22
Guatemala	GT	001	Administración Central	23	23	23	23	23	23	23	23	23	23	23	23
Guatemala	GT	001	Administración Central	24	24	24	24	24	24	24	24	24	24	24	24
Guatemala	GT	001	Administración Central	25	25	25	25	25	25	25	25	25	25	25	25
Guatemala	GT	001	Administración Central	26	26	26	26	26	26	26	26	26	26	26	26
Guatemala	GT	001	Administración Central	27	27	27	27	27	27	27	27	27	27	27	27
Guatemala	GT	001	Administración Central	28	28	28	28	28	28	28	28	28	28	28	28
Guatemala	GT	001	Administración Central	29	29	29	29	29	29	29	29	29	29	29	29
Guatemala	GT	001	Administración Central	30	30	30	30	30	30	30	30	30	30	30	30
Guatemala	GT	001	Administración Central	31	31	31	31	31	31	31	31	31	31	31	31
Guatemala	GT	001	Administración Central	32	32	32	32	32	32	32	32	32	32	32	32
Guatemala	GT	001	Administración Central	33	33	33	33	33	33	33	33	33	33	33	33
Guatemala	GT	001	Administración Central	34	34	34	34	34	34	34	34	34	34	34	34
Guatemala	GT	001	Administración Central	35	35	35	35	35	35	35	35	35	35	35	35
Guatemala	GT	001	Administración Central	36	36	36	36	36	36	36	36	36	36	36	36
Guatemala	GT	001	Administración Central	37	37	37	37	37	37	37	37	37	37	37	37
Guatemala	GT	001	Administración Central	38	38	38	38	38	38	38	38	38	38	38	38
Guatemala	GT	001	Administración Central	39	39	39	39	39	39	39	39	39	39	39	39
Guatemala	GT	001	Administración Central	40	40	40	40	40	40	40	40	40	40	40	40

Handwritten signature and date: *[Signature]* 15/02/2018

Fuente/ Cuenta	Tipos de Registro	Clase de Cuenta	Descripcion	Programa	Sub-prog	Actividad	Ejercicio	Cuenta	Concepto	Unidad	Detalle	Compendio	Presupuesto	Revisado	Asignado	Presupuesto	Compendio	Presupuesto	Compendio	Observaciones
Trabajo Gobierno de la Ciudad	2- PARTIDA	201	IMPORTACIONES FEBRERALES 1					11	FASDA	001	IMPORTACIONES FEBRERALES 1				187,453.96	1,622,791.70	1,017,828.76	1,017,828.76	187,453.96	
Trabajo Gobierno de la Ciudad	2- PARTIDA	201	IMPORTACIONES FEBRERALES 2					11	FASDA	001	IMPORTACIONES FEBRERALES 2				110,000.00	800,865.54	758,458.54	758,458.54		
Trabajo Gobierno de la Ciudad	2- PARTIDA	201	IMPORTACIONES FEBRERALES 3					11	FASDA	001	IMPORTACIONES FEBRERALES 3				10,433.00	216,037.26	216,037.26	216,037.26		
Trabajo Gobierno de la Ciudad	2- PARTIDA	201	IMPORTACIONES FEBRERALES 4					11	FASDA	001	IMPORTACIONES FEBRERALES 4				24,448.00	152,800.00	152,800.00	152,800.00		
Trabajo Gobierno de la Ciudad	2- PARTIDA	201	IMPORTACIONES FEBRERALES 5					11	FASDA	001	IMPORTACIONES FEBRERALES 5				77,367.96	376,247.18	376,247.18	376,247.18		
Trabajo Gobierno de la Ciudad	2- PARTIDA	201	IMPORTACIONES FEBRERALES 6					11	FASDA	001	IMPORTACIONES FEBRERALES 6				88,517.93	1,129,877.93	1,129,877.93	1,129,877.93		
Trabajo Gobierno de la Ciudad	2- PARTIDA	201	IMPORTACIONES FEBRERALES 7					11	FASDA	001	IMPORTACIONES FEBRERALES 7				6.00	0.00	0.00	0.00		
Trabajo Gobierno de la Ciudad	2- PARTIDA	201	IMPORTACIONES FEBRERALES 8					11	FASDA	001	IMPORTACIONES FEBRERALES 8				3,340,354.00	2,242,541.00	2,242,541.00	2,242,541.00		
Trabajo Gobierno de la Ciudad	2- PARTIDA	201	IMPORTACIONES FEBRERALES 9					11	FASDA	001	IMPORTACIONES FEBRERALES 9				2,242,541.00	2,242,541.00	2,242,541.00	2,242,541.00		
Trabajo Gobierno de la Ciudad	2- PARTIDA	201	IMPORTACIONES FEBRERALES 10					11	FASDA	001	IMPORTACIONES FEBRERALES 10				3,340,354.00	2,242,541.00	2,242,541.00	2,242,541.00		
Trabajo Gobierno de la Ciudad	2- PARTIDA	201	IMPORTACIONES FEBRERALES 11					11	FASDA	001	IMPORTACIONES FEBRERALES 11				2,242,541.00	2,242,541.00	2,242,541.00	2,242,541.00		
Trabajo Gobierno de la Ciudad	2- PARTIDA	201	IMPORTACIONES FEBRERALES 12					11	FASDA	001	IMPORTACIONES FEBRERALES 12				3,340,354.00	2,242,541.00	2,242,541.00	2,242,541.00		
Trabajo Gobierno de la Ciudad	2- PARTIDA	201	IMPORTACIONES FEBRERALES 13					11	FASDA	001	IMPORTACIONES FEBRERALES 13				2,242,541.00	2,242,541.00	2,242,541.00	2,242,541.00		
Trabajo Gobierno de la Ciudad	2- PARTIDA	201	IMPORTACIONES FEBRERALES 14					11	FASDA	001	IMPORTACIONES FEBRERALES 14				3,340,354.00	2,242,541.00	2,242,541.00	2,242,541.00		
Trabajo Gobierno de la Ciudad	2- PARTIDA	201	IMPORTACIONES FEBRERALES 15					11	FASDA	001	IMPORTACIONES FEBRERALES 15				2,242,541.00	2,242,541.00	2,242,541.00	2,242,541.00		
Trabajo Gobierno de la Ciudad	2- PARTIDA	201	IMPORTACIONES FEBRERALES 16					11	FASDA	001	IMPORTACIONES FEBRERALES 16				3,340,354.00	2,242,541.00	2,242,541.00	2,242,541.00		
Trabajo Gobierno de la Ciudad	2- PARTIDA	201	IMPORTACIONES FEBRERALES 17					11	FASDA	001	IMPORTACIONES FEBRERALES 17				2,242,541.00	2,242,541.00	2,242,541.00	2,242,541.00		
Trabajo Gobierno de la Ciudad	2- PARTIDA	201	IMPORTACIONES FEBRERALES 18					11	FASDA	001	IMPORTACIONES FEBRERALES 18				3,340,354.00	2,242,541.00	2,242,541.00	2,242,541.00		
Trabajo Gobierno de la Ciudad	2- PARTIDA	201	IMPORTACIONES FEBRERALES 19					11	FASDA	001	IMPORTACIONES FEBRERALES 19				2,242,541.00	2,242,541.00	2,242,541.00	2,242,541.00		
Trabajo Gobierno de la Ciudad	2- PARTIDA	201	IMPORTACIONES FEBRERALES 20					11	FASDA	001	IMPORTACIONES FEBRERALES 20				3,340,354.00	2,242,541.00	2,242,541.00	2,242,541.00		

Historia sobre la Seguridad Financiera en Paraguay

Entidad	Cuenta	Subcuenta	Programa	Cuenta	Programa	Descripción	Estado	Fecha de Ingreso	Fecha de Pago	Cuenta	Programa	Descripción	Estado	Fecha de Pago	Monto			Observaciones
															Presupuesto	Compras	Pagos	
Tercero Gobierno de la Entidad	2-PARTIDA	204	APORTACIONES FEDERALES PARA MANEJOS	204	FALSA	APORTACIONES FEDERALES PARA MANEJOS	FALSA	2018-01-25	2018-01-25	18,532,215.54	18,532,215.54	18,532,215.54	18,532,215.54	18,532,215.54	0.00	0.00	0.00	
Tercero Gobierno de la Entidad	2-PARTIDA	204	APORTACIONES FEDERALES PARA MANEJOS	204	FALSA	APORTACIONES FEDERALES PARA MANEJOS	FALSA	2018-01-25	2018-01-25	43,832,917.41	43,832,917.41	43,832,917.41	43,832,917.41	43,832,917.41	0.00	0.00	0.00	
Tercero Gobierno de la Entidad	2-PARTIDA	204	APORTACIONES FEDERALES PARA MANEJOS	204	FALSA	APORTACIONES FEDERALES PARA MANEJOS	FALSA	2018-01-25	2018-01-25	1,408,619.24	1,408,619.24	1,408,619.24	1,408,619.24	1,408,619.24	0.00	0.00	0.00	
Tercero Gobierno de la Entidad	2-PARTIDA	204	APORTACIONES FEDERALES PARA MANEJOS	204	FALSA	APORTACIONES FEDERALES PARA MANEJOS	FALSA	2018-01-25	2018-01-25	80,766,877.72	80,766,877.72	80,766,877.72	80,766,877.72	80,766,877.72	0.00	0.00	0.00	
Tercero Gobierno de la Entidad	2-PARTIDA	204	APORTACIONES FEDERALES PARA MANEJOS	204	FALSA	APORTACIONES FEDERALES PARA MANEJOS	FALSA	2018-01-25	2018-01-25	1,341,802.20	1,341,802.20	1,341,802.20	1,341,802.20	1,341,802.20	0.00	0.00	0.00	
Tercero Gobierno de la Entidad	2-PARTIDA	204	APORTACIONES FEDERALES PARA MANEJOS	204	FALSA	APORTACIONES FEDERALES PARA MANEJOS	FALSA	2018-01-25	2018-01-25	7,306,346.46	7,306,346.46	7,306,346.46	7,306,346.46	7,306,346.46	0.00	0.00	0.00	
Tercero Gobierno de la Entidad	2-PARTIDA	204	APORTACIONES FEDERALES PARA MANEJOS	204	FALSA	APORTACIONES FEDERALES PARA MANEJOS	FALSA	2018-01-25	2018-01-25	8,142,532.25	8,142,532.25	8,142,532.25	8,142,532.25	8,142,532.25	0.00	0.00	0.00	
Tercero Gobierno de la Entidad	2-PARTIDA	204	APORTACIONES FEDERALES PARA MANEJOS	204	FALSA	APORTACIONES FEDERALES PARA MANEJOS	FALSA	2018-01-25	2018-01-25	14,348.42	14,348.42	14,348.42	14,348.42	14,348.42	0.00	0.00	0.00	
Tercero Gobierno de la Entidad	2-PARTIDA	204	APORTACIONES FEDERALES PARA MANEJOS	204	FALSA	APORTACIONES FEDERALES PARA MANEJOS	FALSA	2018-01-25	2018-01-25	30,802.00	30,802.00	30,802.00	30,802.00	30,802.00	0.00	0.00	0.00	
Tercero Gobierno de la Entidad	2-PARTIDA	204	APORTACIONES FEDERALES PARA MANEJOS	204	FALSA	APORTACIONES FEDERALES PARA MANEJOS	FALSA	2018-01-25	2018-01-25	414,014.00	414,014.00	414,014.00	414,014.00	414,014.00	0.00	0.00	0.00	
Tercero Gobierno de la Entidad	2-PARTIDA	204	APORTACIONES FEDERALES PARA MANEJOS	204	FALSA	APORTACIONES FEDERALES PARA MANEJOS	FALSA	2018-01-25	2018-01-25	11,332.22	11,332.22	11,332.22	11,332.22	11,332.22	0.00	0.00	0.00	
Tercero Gobierno de la Entidad	2-PARTIDA	204	APORTACIONES FEDERALES PARA MANEJOS	204	FALSA	APORTACIONES FEDERALES PARA MANEJOS	FALSA	2018-01-25	2018-01-25	57,474.36	57,474.36	57,474.36	57,474.36	57,474.36	0.00	0.00	0.00	
Tercero Gobierno de la Entidad	2-PARTIDA	204	APORTACIONES FEDERALES PARA MANEJOS	204	FALSA	APORTACIONES FEDERALES PARA MANEJOS	FALSA	2018-01-25	2018-01-25	11,608.00	11,608.00	11,608.00	11,608.00	11,608.00	0.00	0.00	0.00	

Handwritten signatures and initials on the right side of the page, including a large signature and several initials.

Estadística de Saldo de Ejercicios de Entidades Federales y Municipales

PERIODO: Cuentas Trimestrales 2017

Entidad Federativa		Clase de Cuenta	Tipología de Cuenta	Programa	Subprograma	Objeto de Ingresos	Programa Comunitario	Forma de Ejercicio	Función	Subfunción	Objeto	Tipo de Cuenta	Partida	Monto	Saldo al Inicial	Saldo al Final	Diferencia	Observaciones
Colima	1- PARTIDA	2014	APORTACIONES FEDERALES PARA FOMENTO	607	FALSA	PROGRAMA DE EDUCACION	FALSA	SERVICIOS DE SALUD							11,176.48	11,176.48		
Colima	1- PARTIDA	2014	APORTACIONES FEDERALES PARA FOMENTO	607	FALSA	PROGRAMA DE EDUCACION	FALSA	SERVICIOS DE SALUD							11,176.48	11,176.48		
Colima	1- PARTIDA	2014	APORTACIONES FEDERALES PARA FOMENTO	607	FALSA	PROGRAMA DE EDUCACION	FALSA	SERVICIOS DE SALUD							11,176.48	11,176.48		
Colima	1- PARTIDA	2014	APORTACIONES FEDERALES PARA FOMENTO	607	FALSA	PROGRAMA DE EDUCACION	FALSA	SERVICIOS DE SALUD							11,176.48	11,176.48		
Colima	1- PARTIDA	2014	APORTACIONES FEDERALES PARA FOMENTO	607	FALSA	PROGRAMA DE EDUCACION	FALSA	SERVICIOS DE SALUD							11,176.48	11,176.48		
Colima	1- PARTIDA	2014	APORTACIONES FEDERALES PARA FOMENTO	607	FALSA	PROGRAMA DE EDUCACION	FALSA	SERVICIOS DE SALUD							11,176.48	11,176.48		
Colima	1- PARTIDA	2014	APORTACIONES FEDERALES PARA FOMENTO	607	FALSA	PROGRAMA DE EDUCACION	FALSA	SERVICIOS DE SALUD							11,176.48	11,176.48		
Colima	1- PARTIDA	2014	APORTACIONES FEDERALES PARA FOMENTO	607	FALSA	PROGRAMA DE EDUCACION	FALSA	SERVICIOS DE SALUD							11,176.48	11,176.48		
Colima	1- PARTIDA	2014	APORTACIONES FEDERALES PARA FOMENTO	607	FALSA	PROGRAMA DE EDUCACION	FALSA	SERVICIOS DE SALUD							11,176.48	11,176.48		
Colima	1- PARTIDA	2014	APORTACIONES FEDERALES PARA FOMENTO	607	FALSA	PROGRAMA DE EDUCACION	FALSA	SERVICIOS DE SALUD							11,176.48	11,176.48		

(Handwritten signature and marks)

Informe de la Situación Económica del Poder Judicial de la Federación

Entidad	Municipio	Tipo de Registro	Clase de Ingresos	Categoría	Nombre	Clase de Operación	Programa	Programa Específico	Dependencia Ejecutiva	Rendimiento	Beneficio	Tipo de	Partida	Acreditación	Remanente (Ingresos)	MANEJO FINANCIADO		Prestado	Reserva	
																Compendio	Desagregado			
Gobierno Federal	Distrito Federal	2	PARTIDA	204	APORTACIONES FEDERALES-1 ENTIDADES FEDERATIVAS Y MUNICIPIOS	31	FALSA	802	FALSA	SERVICIOS DE SALUD DEL ESTADO DE TABASCO-01	CORRIENTE	311-SERVICIOS DE SALUD DEL ESTADO AUTONOMA Y FEDERATIVAS	11,070,000	22,374,400	29,444,400	78,814,400	0	0	0	0
													1,481,814.00	4,241,078.39	5,722,892.39	15,119,911.61	0	0	0	0
Gobierno Federal	Distrito Federal	2	PARTIDA	204	APORTACIONES FEDERALES-2 ENTIDADES FEDERATIVAS Y MUNICIPIOS	31	FALSA	802	FALSA	SERVICIOS DE SALUD DEL ESTADO DE TABASCO-01	CORRIENTE	311-SERVICIOS DE SALUD DEL ESTADO AUTONOMA Y FEDERATIVAS	1,481,814.00	4,241,078.39	5,722,892.39	15,119,911.61	0	0	0	0
													1,481,814.00	4,241,078.39	5,722,892.39	15,119,911.61	0	0	0	0
Gobierno Federal	Distrito Federal	2	PARTIDA	204	APORTACIONES FEDERALES-1 ENTIDADES FEDERATIVAS Y MUNICIPIOS	31	FALSA	802	FALSA	SERVICIOS DE SALUD DEL ESTADO DE TABASCO-01	CORRIENTE	311-SERVICIOS DE SALUD DEL ESTADO AUTONOMA Y FEDERATIVAS	1,481,814.00	4,241,078.39	5,722,892.39	15,119,911.61	0	0	0	0
													1,481,814.00	4,241,078.39	5,722,892.39	15,119,911.61	0	0	0	0
Gobierno Federal	Distrito Federal	2	PARTIDA	204	APORTACIONES FEDERALES-2 ENTIDADES FEDERATIVAS Y MUNICIPIOS	31	FALSA	802	FALSA	SERVICIOS DE SALUD DEL ESTADO DE TABASCO-01	CORRIENTE	311-SERVICIOS DE SALUD DEL ESTADO AUTONOMA Y FEDERATIVAS	1,481,814.00	4,241,078.39	5,722,892.39	15,119,911.61	0	0	0	0
													1,481,814.00	4,241,078.39	5,722,892.39	15,119,911.61	0	0	0	0
Gobierno Federal	Distrito Federal	2	PARTIDA	204	APORTACIONES FEDERALES-1 ENTIDADES FEDERATIVAS Y MUNICIPIOS	31	FALSA	802	FALSA	SERVICIOS DE SALUD DEL ESTADO DE TABASCO-01	CORRIENTE	311-SERVICIOS DE SALUD DEL ESTADO AUTONOMA Y FEDERATIVAS	1,481,814.00	4,241,078.39	5,722,892.39	15,119,911.61	0	0	0	0
													1,481,814.00	4,241,078.39	5,722,892.39	15,119,911.61	0	0	0	0
Gobierno Federal	Distrito Federal	2	PARTIDA	204	APORTACIONES FEDERALES-2 ENTIDADES FEDERATIVAS Y MUNICIPIOS	31	FALSA	802	FALSA	SERVICIOS DE SALUD DEL ESTADO DE TABASCO-01	CORRIENTE	311-SERVICIOS DE SALUD DEL ESTADO AUTONOMA Y FEDERATIVAS	1,481,814.00	4,241,078.39	5,722,892.39	15,119,911.61	0	0	0	0
													1,481,814.00	4,241,078.39	5,722,892.39	15,119,911.61	0	0	0	0

Handwritten signatures and initials, including a large 'A' and 'T'.

DETALLE DE LOS EGRESOS DE LA CUENTA DE GASTOS DE PERSONAL										DETALLE DE LOS EGRESOS DE LA CUENTA DE GASTOS DE BIENES Y SERVICIOS											
Orden	Suborden	Partida	Subpartida	Descripción	Clase	Programa	Subprograma	Actividad	Objetivo	Unidad	Fecha	Partida	Subpartida	Descripción	Clase	Programa	Subprograma	Actividad	Objetivo	Unidad	
1	1	1	1	1	1	1	1	1	1	1	1	1	1	1	1	1	1	1	1	1	1

Handwritten notes and signatures in the bottom right corner of the page, including a large 'X' and some illegible text.

Informe 15293 de Situación Económica, en Pasivos Públicos y Derivados
 BENTON: Tablero
 PÉREZ: Corriente
 TRENKLE: 2017

Entidad		Tipo de Organismo		Tipo de Programa		Descripción del Proyecto		Naturaleza del Proyecto		Categoría		Partido		Módulo Financiero		Ejercicio		Página		Estado			
Entidad	Tipo de Organismo	Entidad	Tipo de Organismo	Entidad	Tipo de Organismo	Entidad	Tipo de Organismo	Entidad	Tipo de Organismo	Entidad	Tipo de Organismo	Entidad	Tipo de Organismo	Entidad	Tipo de Organismo	Entidad	Tipo de Organismo	Entidad	Tipo de Organismo	Entidad	Tipo de Organismo		
2014	GOBIERNO FEDERAL	2014	GOBIERNO FEDERAL	2014	GOBIERNO FEDERAL	2014	GOBIERNO FEDERAL	2014	GOBIERNO FEDERAL	2014	GOBIERNO FEDERAL	2014	GOBIERNO FEDERAL	2014	GOBIERNO FEDERAL	2014	GOBIERNO FEDERAL	2014	GOBIERNO FEDERAL	2014	GOBIERNO FEDERAL	2014	GOBIERNO FEDERAL
2015	GOBIERNO FEDERAL	2015	GOBIERNO FEDERAL	2015	GOBIERNO FEDERAL	2015	GOBIERNO FEDERAL	2015	GOBIERNO FEDERAL	2015	GOBIERNO FEDERAL	2015	GOBIERNO FEDERAL	2015	GOBIERNO FEDERAL	2015	GOBIERNO FEDERAL	2015	GOBIERNO FEDERAL	2015	GOBIERNO FEDERAL	2015	GOBIERNO FEDERAL
2016	GOBIERNO FEDERAL	2016	GOBIERNO FEDERAL	2016	GOBIERNO FEDERAL	2016	GOBIERNO FEDERAL	2016	GOBIERNO FEDERAL	2016	GOBIERNO FEDERAL	2016	GOBIERNO FEDERAL	2016	GOBIERNO FEDERAL	2016	GOBIERNO FEDERAL	2016	GOBIERNO FEDERAL	2016	GOBIERNO FEDERAL	2016	GOBIERNO FEDERAL
2017	GOBIERNO FEDERAL	2017	GOBIERNO FEDERAL	2017	GOBIERNO FEDERAL	2017	GOBIERNO FEDERAL	2017	GOBIERNO FEDERAL	2017	GOBIERNO FEDERAL	2017	GOBIERNO FEDERAL	2017	GOBIERNO FEDERAL	2017	GOBIERNO FEDERAL	2017	GOBIERNO FEDERAL	2017	GOBIERNO FEDERAL	2017	GOBIERNO FEDERAL
2018	GOBIERNO FEDERAL	2018	GOBIERNO FEDERAL	2018	GOBIERNO FEDERAL	2018	GOBIERNO FEDERAL	2018	GOBIERNO FEDERAL	2018	GOBIERNO FEDERAL	2018	GOBIERNO FEDERAL	2018	GOBIERNO FEDERAL	2018	GOBIERNO FEDERAL	2018	GOBIERNO FEDERAL	2018	GOBIERNO FEDERAL	2018	GOBIERNO FEDERAL

[Handwritten signature and initials]

Solicitud de Presupuesto		Programa		Objetivo		Actividad		Categoría		Código		Observaciones	
Orden	Partida	Descripción	Unidad	Presupuesto	Programa	Objetivo	Actividad	Categoría	Código	Código	Código	Observaciones	
100	100	AGUAS	100	100	AGUAS	100	100	100	100	100	100	100	
...	

Borrador de la Base de Datos de los Recursos Humanos de las Entidades de la Federación

Entidad	Organismo	Unidad	Programa	Subprograma	Objetivo	Actividad	Beneficiarios	Relevancia	Comentarios	Presupuesto	Unidad	Unidad
010	200	200	100	100	000	000	000	000	000	000	000	000
010	200	200	100	100	000	000	000	000	000	000	000	000
010	200	200	100	100	000	000	000	000	000	000	000	000
010	200	200	100	100	000	000	000	000	000	000	000	000
010	200	200	100	100	000	000	000	000	000	000	000	000
010	200	200	100	100	000	000	000	000	000	000	000	000
010	200	200	100	100	000	000	000	000	000	000	000	000
010	200	200	100	100	000	000	000	000	000	000	000	000
010	200	200	100	100	000	000	000	000	000	000	000	000
010	200	200	100	100	000	000	000	000	000	000	000	000
010	200	200	100	100	000	000	000	000	000	000	000	000
010	200	200	100	100	000	000	000	000	000	000	000	000
010	200	200	100	100	000	000	000	000	000	000	000	000
010	200	200	100	100	000	000	000	000	000	000	000	000
010	200	200	100	100	000	000	000	000	000	000	000	000
010	200	200	100	100	000	000	000	000	000	000	000	000
010	200	200	100	100	000	000	000	000	000	000	000	000

Handwritten signature and date.

Entidad	Partida	Subpartida	Descripción	Cuenta	Clasificación	Programa	Objeto	Presupuesto	Comprobado	Saldo	Presupuesto	Comprobado	Saldo
GOBIERNO FEDERAL	2	200	200	200	200	200	200	200	200	200	200	200	200

Handwritten notes and signatures in the bottom right corner of the page, including a large 'X' and some illegible text.

Informe sobre el Estado Económico, Social, Ambiental y Cultural del Estado de Jalisco, 2017

Table with columns: Cuenta de Gastos, Tipo de Programa, Descripción, Programa, Subprograma, Dependencia Ejecutora, Residencia Prescrite, Rubro, Tipo de Gasto, Partida, Monto, Rendimiento, Ejercicio, Pagos, and Balance. Rows include various budget items for 2017, such as 'PROGRAMA PRESUPUESTARIO' and 'PARTIDA'.

Handwritten signatures and initials, including a large 'X' and a signature that appears to be 'M. J. ...'.

Información sobre la Planificación Económica: Ver Planificación Económica, 2018, en el Anexo 1.

PERIODO: 2017

Municipio	Municipio	Municipio	Municipio	Municipio	Municipio	Municipio	Municipio	Municipio	Municipio	Municipio	Municipio	MUNICIPIO FINANCIERO				Observaciones
												Compartido	Desembolsado	Exercido	Pagos	
2017	2017	2017	2017	2017	2017	2017	2017	2017	2017	2017	2017	1,841,163.44	1,841,163.44	1,841,163.44	1,841,163.44	
2017	2017	2017	2017	2017	2017	2017	2017	2017	2017	2017	2017	1,182,371.54	1,182,371.54	1,182,371.54	1,182,371.54	
2017	2017	2017	2017	2017	2017	2017	2017	2017	2017	2017	2017	2,443,362.12	2,443,362.12	2,443,362.12	2,443,362.12	
2017	2017	2017	2017	2017	2017	2017	2017	2017	2017	2017	2017	33,233,942.33	33,233,942.33	33,233,942.33	33,233,942.33	
2017	2017	2017	2017	2017	2017	2017	2017	2017	2017	2017	2017	63,222,200.00	63,222,200.00	63,222,200.00	63,222,200.00	
2017	2017	2017	2017	2017	2017	2017	2017	2017	2017	2017	2017	26,118,978.00	26,118,978.00	26,118,978.00	26,118,978.00	
2017	2017	2017	2017	2017	2017	2017	2017	2017	2017	2017	2017	10,897,372.81	10,897,372.81	10,897,372.81	10,897,372.81	
2017	2017	2017	2017	2017	2017	2017	2017	2017	2017	2017	2017	97,768,110.26	97,768,110.26	97,768,110.26	97,768,110.26	
2017	2017	2017	2017	2017	2017	2017	2017	2017	2017	2017	2017	162,741,140.00	162,741,140.00	162,741,140.00	162,741,140.00	
2017	2017	2017	2017	2017	2017	2017	2017	2017	2017	2017	2017	1,376,200.00	1,376,200.00	1,376,200.00	1,376,200.00	
2017	2017	2017	2017	2017	2017	2017	2017	2017	2017	2017	2017	17,638,000.00	17,638,000.00	17,638,000.00	17,638,000.00	
2017	2017	2017	2017	2017	2017	2017	2017	2017	2017	2017	2017	11,628,000.00	11,628,000.00	11,628,000.00	11,628,000.00	
2017	2017	2017	2017	2017	2017	2017	2017	2017	2017	2017	2017	11,628,000.00	11,628,000.00	11,628,000.00	11,628,000.00	
2017	2017	2017	2017	2017	2017	2017	2017	2017	2017	2017	2017	11,628,000.00	11,628,000.00	11,628,000.00	11,628,000.00	

Handwritten signature and initials.

Entidad Municipal	Tipo de Egreso	Ciclo de Egreso	Tipo de Recurso	Descripción del ítem	Cuentas de Ingresos y Egresos		Programa	Ejercicio	Descripción del Proyecto	Beneficiarios	Financiamiento	Año	Partida		Fecha	Folio	Folio	Folio	
					Cuenta de Ingresos	Cuenta de Egresos							Comprobante	Comprobante					
Tlalcala, Puebla	Comercio	2017	Partida	APORTACIONES FEDERALES PARA ENTIDADES FEDERATIVAS Y MUNICIPIOS	31	03	001	2017	GASTOS CORRIENTES SOCIALES A PERSONAS		100%	2017	15,260,000.00	15,260,000.00	15,260,000.00	15,260,000.00	15,260,000.00	15,260,000.00	
Tlalcala, Puebla	Comercio	2017	Partida	APORTACIONES FEDERALES PARA ENTIDADES FEDERATIVAS Y MUNICIPIOS	31	03	001	2017	GASTOS CORRIENTES SOCIALES A PERSONAS		100%	2017	15,260,000.00	15,260,000.00	15,260,000.00	15,260,000.00	15,260,000.00	15,260,000.00	15,260,000.00
Tlalcala, Puebla	Comercio	2017	Partida	APORTACIONES FEDERALES PARA ENTIDADES FEDERATIVAS Y MUNICIPIOS	31	03	001	2017	GASTOS CORRIENTES SOCIALES A PERSONAS		100%	2017	15,260,000.00	15,260,000.00	15,260,000.00	15,260,000.00	15,260,000.00	15,260,000.00	15,260,000.00
Tlalcala, Puebla	Comercio	2017	Partida	APORTACIONES FEDERALES PARA ENTIDADES FEDERATIVAS Y MUNICIPIOS	31	03	001	2017	GASTOS CORRIENTES SOCIALES A PERSONAS		100%	2017	15,260,000.00	15,260,000.00	15,260,000.00	15,260,000.00	15,260,000.00	15,260,000.00	15,260,000.00
Tlalcala, Puebla	Comercio	2017	Partida	APORTACIONES FEDERALES PARA ENTIDADES FEDERATIVAS Y MUNICIPIOS	31	03	001	2017	GASTOS CORRIENTES SOCIALES A PERSONAS		100%	2017	15,260,000.00	15,260,000.00	15,260,000.00	15,260,000.00	15,260,000.00	15,260,000.00	15,260,000.00

X
4/2/18

ESTADO DE GASTOS DE LA SECRETARÍA DE ECONOMÍA FOLIO 03 DE FEBRERO DE 2018

Entidad		Unidad	Tipos de Registros	Ciclo de Ejercicio	Clave de Cuenta	Clave de Proyecto	Clave de Programa	Clave de Subprograma	Clave de Proyecto	Clave de Cuenta	Clave de Proyecto	Clave de Programa	Clave de Subprograma	Clave de Proyecto	Clave de Cuenta	Clave de Proyecto	Clave de Programa	Clave de Subprograma	Clave de Proyecto	Clave de Cuenta	Clave de Proyecto	Clave de Programa	Clave de Subprograma	Clave de Proyecto	Clave de Cuenta	
SECRETARÍA DE ECONOMÍA	SECRETARÍA DE ECONOMÍA	SECRETARÍA DE ECONOMÍA	SECRETARÍA DE ECONOMÍA	SECRETARÍA DE ECONOMÍA	SECRETARÍA DE ECONOMÍA	SECRETARÍA DE ECONOMÍA	SECRETARÍA DE ECONOMÍA	SECRETARÍA DE ECONOMÍA	SECRETARÍA DE ECONOMÍA	SECRETARÍA DE ECONOMÍA	SECRETARÍA DE ECONOMÍA	SECRETARÍA DE ECONOMÍA	SECRETARÍA DE ECONOMÍA	SECRETARÍA DE ECONOMÍA	SECRETARÍA DE ECONOMÍA	SECRETARÍA DE ECONOMÍA	SECRETARÍA DE ECONOMÍA	SECRETARÍA DE ECONOMÍA	SECRETARÍA DE ECONOMÍA	SECRETARÍA DE ECONOMÍA	SECRETARÍA DE ECONOMÍA	SECRETARÍA DE ECONOMÍA	SECRETARÍA DE ECONOMÍA	SECRETARÍA DE ECONOMÍA	SECRETARÍA DE ECONOMÍA	SECRETARÍA DE ECONOMÍA

Handwritten signatures and initials: 'f', 'L', and a large 'X'.

SECRETARÍA DE ECONOMÍA
PERIODO: Julio-Diciembre 2017

Entidad	Subcuenta	Ciclo de Ingresos	Clase de Ingresos	Descripción de Bases	Clave Razonada	Desagregación Programática	Programa	Cuentas Programáticas	Programa Explotivo	Departamento Especializado	Justificación	Partida	Aplicable	Beneficiarios (Beneficiarios)	Ejecución Comprobada	Comprobado	Ejecución	Ejecución	Observaciones
Unidad Ejecutora 1	1.1	1	1	APORTACIONES FEDERALES - 2	31	PROGRAMA FEDERAL	UNIDAD EJECUTORA FEDERAL	1.1	UNIDAD EJECUTORA FEDERAL	UNIDAD EJECUTORA FEDERAL	1.1	1.1	1.1	1.1	1.1	1.1	1.1	1.1	1.1
Unidad Ejecutora 2	2.1	2	2	APORTACIONES FEDERALES - 2	31	PROGRAMA FEDERAL	UNIDAD EJECUTORA FEDERAL	2.1	UNIDAD EJECUTORA FEDERAL	UNIDAD EJECUTORA FEDERAL	2.1	2.1	2.1	2.1	2.1	2.1	2.1	2.1	2.1
Unidad Ejecutora 3	3.1	3	3	APORTACIONES FEDERALES - 2	31	PROGRAMA FEDERAL	UNIDAD EJECUTORA FEDERAL	3.1	UNIDAD EJECUTORA FEDERAL	UNIDAD EJECUTORA FEDERAL	3.1	3.1	3.1	3.1	3.1	3.1	3.1	3.1	3.1
Unidad Ejecutora 4	4.1	4	4	APORTACIONES FEDERALES - 2	31	PROGRAMA FEDERAL	UNIDAD EJECUTORA FEDERAL	4.1	UNIDAD EJECUTORA FEDERAL	UNIDAD EJECUTORA FEDERAL	4.1	4.1	4.1	4.1	4.1	4.1	4.1	4.1	4.1
Unidad Ejecutora 5	5.1	5	5	APORTACIONES FEDERALES - 2	31	PROGRAMA FEDERAL	UNIDAD EJECUTORA FEDERAL	5.1	UNIDAD EJECUTORA FEDERAL	UNIDAD EJECUTORA FEDERAL	5.1	5.1	5.1	5.1	5.1	5.1	5.1	5.1	5.1
Unidad Ejecutora 6	6.1	6	6	APORTACIONES FEDERALES - 2	31	PROGRAMA FEDERAL	UNIDAD EJECUTORA FEDERAL	6.1	UNIDAD EJECUTORA FEDERAL	UNIDAD EJECUTORA FEDERAL	6.1	6.1	6.1	6.1	6.1	6.1	6.1	6.1	6.1
Unidad Ejecutora 7	7.1	7	7	APORTACIONES FEDERALES - 2	31	PROGRAMA FEDERAL	UNIDAD EJECUTORA FEDERAL	7.1	UNIDAD EJECUTORA FEDERAL	UNIDAD EJECUTORA FEDERAL	7.1	7.1	7.1	7.1	7.1	7.1	7.1	7.1	7.1
Unidad Ejecutora 8	8.1	8	8	APORTACIONES FEDERALES - 2	31	PROGRAMA FEDERAL	UNIDAD EJECUTORA FEDERAL	8.1	UNIDAD EJECUTORA FEDERAL	UNIDAD EJECUTORA FEDERAL	8.1	8.1	8.1	8.1	8.1	8.1	8.1	8.1	8.1
Unidad Ejecutora 9	9.1	9	9	APORTACIONES FEDERALES - 2	31	PROGRAMA FEDERAL	UNIDAD EJECUTORA FEDERAL	9.1	UNIDAD EJECUTORA FEDERAL	UNIDAD EJECUTORA FEDERAL	9.1	9.1	9.1	9.1	9.1	9.1	9.1	9.1	9.1
Unidad Ejecutora 10	10.1	10	10	APORTACIONES FEDERALES - 2	31	PROGRAMA FEDERAL	UNIDAD EJECUTORA FEDERAL	10.1	UNIDAD EJECUTORA FEDERAL	UNIDAD EJECUTORA FEDERAL	10.1	10.1	10.1	10.1	10.1	10.1	10.1	10.1	10.1
Unidad Ejecutora 11	11.1	11	11	APORTACIONES FEDERALES - 2	31	PROGRAMA FEDERAL	UNIDAD EJECUTORA FEDERAL	11.1	UNIDAD EJECUTORA FEDERAL	UNIDAD EJECUTORA FEDERAL	11.1	11.1	11.1	11.1	11.1	11.1	11.1	11.1	11.1
Unidad Ejecutora 12	12.1	12	12	APORTACIONES FEDERALES - 2	31	PROGRAMA FEDERAL	UNIDAD EJECUTORA FEDERAL	12.1	UNIDAD EJECUTORA FEDERAL	UNIDAD EJECUTORA FEDERAL	12.1	12.1	12.1	12.1	12.1	12.1	12.1	12.1	12.1
Unidad Ejecutora 13	13.1	13	13	APORTACIONES FEDERALES - 2	31	PROGRAMA FEDERAL	UNIDAD EJECUTORA FEDERAL	13.1	UNIDAD EJECUTORA FEDERAL	UNIDAD EJECUTORA FEDERAL	13.1	13.1	13.1	13.1	13.1	13.1	13.1	13.1	13.1
Unidad Ejecutora 14	14.1	14	14	APORTACIONES FEDERALES - 2	31	PROGRAMA FEDERAL	UNIDAD EJECUTORA FEDERAL	14.1	UNIDAD EJECUTORA FEDERAL	UNIDAD EJECUTORA FEDERAL	14.1	14.1	14.1	14.1	14.1	14.1	14.1	14.1	14.1
Unidad Ejecutora 15	15.1	15	15	APORTACIONES FEDERALES - 2	31	PROGRAMA FEDERAL	UNIDAD EJECUTORA FEDERAL	15.1	UNIDAD EJECUTORA FEDERAL	UNIDAD EJECUTORA FEDERAL	15.1	15.1	15.1	15.1	15.1	15.1	15.1	15.1	15.1
Unidad Ejecutora 16	16.1	16	16	APORTACIONES FEDERALES - 2	31	PROGRAMA FEDERAL	UNIDAD EJECUTORA FEDERAL	16.1	UNIDAD EJECUTORA FEDERAL	UNIDAD EJECUTORA FEDERAL	16.1	16.1	16.1	16.1	16.1	16.1	16.1	16.1	16.1
Unidad Ejecutora 17	17.1	17	17	APORTACIONES FEDERALES - 2	31	PROGRAMA FEDERAL	UNIDAD EJECUTORA FEDERAL	17.1	UNIDAD EJECUTORA FEDERAL	UNIDAD EJECUTORA FEDERAL	17.1	17.1	17.1	17.1	17.1	17.1	17.1	17.1	17.1
Unidad Ejecutora 18	18.1	18	18	APORTACIONES FEDERALES - 2	31	PROGRAMA FEDERAL	UNIDAD EJECUTORA FEDERAL	18.1	UNIDAD EJECUTORA FEDERAL	UNIDAD EJECUTORA FEDERAL	18.1	18.1	18.1	18.1	18.1	18.1	18.1	18.1	18.1
Unidad Ejecutora 19	19.1	19	19	APORTACIONES FEDERALES - 2	31	PROGRAMA FEDERAL	UNIDAD EJECUTORA FEDERAL	19.1	UNIDAD EJECUTORA FEDERAL	UNIDAD EJECUTORA FEDERAL	19.1	19.1	19.1	19.1	19.1	19.1	19.1	19.1	19.1
Unidad Ejecutora 20	20.1	20	20	APORTACIONES FEDERALES - 2	31	PROGRAMA FEDERAL	UNIDAD EJECUTORA FEDERAL	20.1	UNIDAD EJECUTORA FEDERAL	UNIDAD EJECUTORA FEDERAL	20.1	20.1	20.1	20.1	20.1	20.1	20.1	20.1	20.1
Unidad Ejecutora 21	21.1	21	21	APORTACIONES FEDERALES - 2	31	PROGRAMA FEDERAL	UNIDAD EJECUTORA FEDERAL	21.1	UNIDAD EJECUTORA FEDERAL	UNIDAD EJECUTORA FEDERAL	21.1	21.1	21.1	21.1	21.1	21.1	21.1	21.1	21.1
Unidad Ejecutora 22	22.1	22	22	APORTACIONES FEDERALES - 2	31	PROGRAMA FEDERAL	UNIDAD EJECUTORA FEDERAL	22.1	UNIDAD EJECUTORA FEDERAL	UNIDAD EJECUTORA FEDERAL	22.1	22.1	22.1	22.1	22.1	22.1	22.1	22.1	22.1
Unidad Ejecutora 23	23.1	23	23	APORTACIONES FEDERALES - 2	31	PROGRAMA FEDERAL	UNIDAD EJECUTORA FEDERAL	23.1	UNIDAD EJECUTORA FEDERAL	UNIDAD EJECUTORA FEDERAL	23.1	23.1	23.1	23.1	23.1	23.1	23.1	23.1	23.1
Unidad Ejecutora 24	24.1	24	24	APORTACIONES FEDERALES - 2	31	PROGRAMA FEDERAL	UNIDAD EJECUTORA FEDERAL	24.1	UNIDAD EJECUTORA FEDERAL	UNIDAD EJECUTORA FEDERAL	24.1	24.1	24.1	24.1	24.1	24.1	24.1	24.1	24.1
Unidad Ejecutora 25	25.1	25	25	APORTACIONES FEDERALES - 2	31	PROGRAMA FEDERAL	UNIDAD EJECUTORA FEDERAL	25.1	UNIDAD EJECUTORA FEDERAL	UNIDAD EJECUTORA FEDERAL	25.1	25.1	25.1	25.1	25.1	25.1	25.1	25.1	25.1
Unidad Ejecutora 26	26.1	26	26	APORTACIONES FEDERALES - 2	31	PROGRAMA FEDERAL	UNIDAD EJECUTORA FEDERAL	26.1	UNIDAD EJECUTORA FEDERAL	UNIDAD EJECUTORA FEDERAL	26.1	26.1	26.1	26.1	26.1	26.1	26.1	26.1	26.1
Unidad Ejecutora 27	27.1	27	27	APORTACIONES FEDERALES - 2	31	PROGRAMA FEDERAL	UNIDAD EJECUTORA FEDERAL	27.1	UNIDAD EJECUTORA FEDERAL	UNIDAD EJECUTORA FEDERAL	27.1	27.1	27.1	27.1	27.1	27.1	27.1	27.1	27.1
Unidad Ejecutora 28	28.1	28	28	APORTACIONES FEDERALES - 2	31	PROGRAMA FEDERAL	UNIDAD EJECUTORA FEDERAL	28.1	UNIDAD EJECUTORA FEDERAL	UNIDAD EJECUTORA FEDERAL	28.1	28.1	28.1	28.1	28.1	28.1	28.1	28.1	28.1
Unidad Ejecutora 29	29.1	29	29	APORTACIONES FEDERALES - 2	31	PROGRAMA FEDERAL	UNIDAD EJECUTORA FEDERAL	29.1	UNIDAD EJECUTORA FEDERAL	UNIDAD EJECUTORA FEDERAL	29.1	29.1	29.1	29.1	29.1	29.1	29.1	29.1	29.1
Unidad Ejecutora 30	30.1	30	30	APORTACIONES FEDERALES - 2	31	PROGRAMA FEDERAL	UNIDAD EJECUTORA FEDERAL	30.1	UNIDAD EJECUTORA FEDERAL	UNIDAD EJECUTORA FEDERAL	30.1	30.1	30.1	30.1	30.1	30.1	30.1	30.1	30.1
Unidad Ejecutora 31	31.1	31	31	APORTACIONES FEDERALES - 2	31	PROGRAMA FEDERAL	UNIDAD EJECUTORA FEDERAL	31.1	UNIDAD EJECUTORA FEDERAL	UNIDAD EJECUTORA FEDERAL	31.1	31.1	31.1	31.1	31.1	31.1	31.1	31.1	31.1

Handwritten signatures and initials in the bottom right corner of the page, including a large 'X' and some illegible text.

ESTADO DE QUERÉTARO DE ARRIAGA			PROGRAMA DE INICIATIVA PRESUPUESTAL 2017														
Entidad	Subentidad	Tipos de Ingresos	Conceptos	Descripción Nombre	Programa	Subprograma	Objeto de Gasto	Actividad	Partida	Compendio	Compartido	Demanda	Demanda	Demanda	Demanda	Demanda	Demanda
1	1.1	1.1.1	1.1.1.1	1.1.1.1.1	1.1.1.1.1	1.1.1.1.1	1.1.1.1.1	1.1.1.1.1	1.1.1.1.1	1.1.1.1.1	1.1.1.1.1	1.1.1.1.1	1.1.1.1.1	1.1.1.1.1	1.1.1.1.1	1.1.1.1.1	1.1.1.1.1
2	2.1	2.1.1	2.1.1.1	2.1.1.1.1	2.1.1.1.1	2.1.1.1.1	2.1.1.1.1	2.1.1.1.1	2.1.1.1.1	2.1.1.1.1	2.1.1.1.1	2.1.1.1.1	2.1.1.1.1	2.1.1.1.1	2.1.1.1.1	2.1.1.1.1	2.1.1.1.1
3	3.1	3.1.1	3.1.1.1	3.1.1.1.1	3.1.1.1.1	3.1.1.1.1	3.1.1.1.1	3.1.1.1.1	3.1.1.1.1	3.1.1.1.1	3.1.1.1.1	3.1.1.1.1	3.1.1.1.1	3.1.1.1.1	3.1.1.1.1	3.1.1.1.1	3.1.1.1.1
4	4.1	4.1.1	4.1.1.1	4.1.1.1.1	4.1.1.1.1	4.1.1.1.1	4.1.1.1.1	4.1.1.1.1	4.1.1.1.1	4.1.1.1.1	4.1.1.1.1	4.1.1.1.1	4.1.1.1.1	4.1.1.1.1	4.1.1.1.1	4.1.1.1.1	4.1.1.1.1
5	5.1	5.1.1	5.1.1.1	5.1.1.1.1	5.1.1.1.1	5.1.1.1.1	5.1.1.1.1	5.1.1.1.1	5.1.1.1.1	5.1.1.1.1	5.1.1.1.1	5.1.1.1.1	5.1.1.1.1	5.1.1.1.1	5.1.1.1.1	5.1.1.1.1	5.1.1.1.1
6	6.1	6.1.1	6.1.1.1	6.1.1.1.1	6.1.1.1.1	6.1.1.1.1	6.1.1.1.1	6.1.1.1.1	6.1.1.1.1	6.1.1.1.1	6.1.1.1.1	6.1.1.1.1	6.1.1.1.1	6.1.1.1.1	6.1.1.1.1	6.1.1.1.1	6.1.1.1.1
7	7.1	7.1.1	7.1.1.1	7.1.1.1.1	7.1.1.1.1	7.1.1.1.1	7.1.1.1.1	7.1.1.1.1	7.1.1.1.1	7.1.1.1.1	7.1.1.1.1	7.1.1.1.1	7.1.1.1.1	7.1.1.1.1	7.1.1.1.1	7.1.1.1.1	7.1.1.1.1
8	8.1	8.1.1	8.1.1.1	8.1.1.1.1	8.1.1.1.1	8.1.1.1.1	8.1.1.1.1	8.1.1.1.1	8.1.1.1.1	8.1.1.1.1	8.1.1.1.1	8.1.1.1.1	8.1.1.1.1	8.1.1.1.1	8.1.1.1.1	8.1.1.1.1	8.1.1.1.1
9	9.1	9.1.1	9.1.1.1	9.1.1.1.1	9.1.1.1.1	9.1.1.1.1	9.1.1.1.1	9.1.1.1.1	9.1.1.1.1	9.1.1.1.1	9.1.1.1.1	9.1.1.1.1	9.1.1.1.1	9.1.1.1.1	9.1.1.1.1	9.1.1.1.1	9.1.1.1.1
10	10.1	10.1.1	10.1.1.1	10.1.1.1.1	10.1.1.1.1	10.1.1.1.1	10.1.1.1.1	10.1.1.1.1	10.1.1.1.1	10.1.1.1.1	10.1.1.1.1	10.1.1.1.1	10.1.1.1.1	10.1.1.1.1	10.1.1.1.1	10.1.1.1.1	10.1.1.1.1

Entidad Federativa	Municipio	Clase de Ingresos	Clase de Recursos	Descripción	Nombre	Programa	Programa Específico	Departamento	Presupuesto	Subproyecto	Objeto	Estado	Aprobado	Modificado	Destinado	Revisado	Comprobado	AFILIADO	Observaciones					
Estado Libre Asociado de Puerto Rico	Municipio de San Juan	2011	2017	MOTIVACIONES FEDERALES PARA EL DESARROLLO ECONOMICO DE LOS MUNICIPIOS	MOTIVACIONES FEDERALES PARA EL DESARROLLO ECONOMICO DE LOS MUNICIPIOS	004	SAN JUAN	MUNICIPIO DE SAN JUAN	2017	111.000.000	111.000.000	111.000.000	111.000.000	111.000.000	111.000.000	111.000.000	111.000.000	111.000.000	111.000.000	111.000.000				
									2018	78.864.672.00	78.864.672.00	78.864.672.00	78.864.672.00	78.864.672.00	78.864.672.00	78.864.672.00	78.864.672.00	78.864.672.00	78.864.672.00	78.864.672.00	78.864.672.00	78.864.672.00	78.864.672.00	78.864.672.00
									2019	76.841.372.00	76.841.372.00	76.841.372.00	76.841.372.00	76.841.372.00	76.841.372.00	76.841.372.00	76.841.372.00	76.841.372.00	76.841.372.00	76.841.372.00	76.841.372.00	76.841.372.00	76.841.372.00	76.841.372.00
Estado Libre Asociado de Puerto Rico	Municipio de San Juan	2011	2017	MOTIVACIONES FEDERALES PARA EL DESARROLLO ECONOMICO DE LOS MUNICIPIOS	MOTIVACIONES FEDERALES PARA EL DESARROLLO ECONOMICO DE LOS MUNICIPIOS	004	SAN JUAN	MUNICIPIO DE SAN JUAN	2017	6.000.000	6.000.000	6.000.000	6.000.000	6.000.000	6.000.000	6.000.000	6.000.000	6.000.000	6.000.000	6.000.000				
									2018	4.592.000	4.592.000	4.592.000	4.592.000	4.592.000	4.592.000	4.592.000	4.592.000	4.592.000	4.592.000	4.592.000	4.592.000	4.592.000	4.592.000	4.592.000
									2019	4.978.000	4.978.000	4.978.000	4.978.000	4.978.000	4.978.000	4.978.000	4.978.000	4.978.000	4.978.000	4.978.000	4.978.000	4.978.000	4.978.000	4.978.000
Estado Libre Asociado de Puerto Rico	Municipio de San Juan	2011	2017	MOTIVACIONES FEDERALES PARA EL DESARROLLO ECONOMICO DE LOS MUNICIPIOS	MOTIVACIONES FEDERALES PARA EL DESARROLLO ECONOMICO DE LOS MUNICIPIOS	004	SAN JUAN	MUNICIPIO DE SAN JUAN	2017	6.000.000	6.000.000	6.000.000	6.000.000	6.000.000	6.000.000	6.000.000	6.000.000	6.000.000	6.000.000	6.000.000				
									2018	4.592.000	4.592.000	4.592.000	4.592.000	4.592.000	4.592.000	4.592.000	4.592.000	4.592.000	4.592.000	4.592.000	4.592.000	4.592.000	4.592.000	4.592.000
									2019	4.978.000	4.978.000	4.978.000	4.978.000	4.978.000	4.978.000	4.978.000	4.978.000	4.978.000	4.978.000	4.978.000	4.978.000	4.978.000	4.978.000	4.978.000



MUNICIPIO DE SAN JUAN DE LOS RIOS										MUNICIPIO DE SAN JUAN DE LOS RIOS										MUNICIPIO DE SAN JUAN DE LOS RIOS									
Orden	Partida	Subpartida	Programa	Subprograma	Objetivo	Actividad	Unidad	Medio	Valor	Orden	Partida	Subpartida	Programa	Subprograma	Objetivo	Actividad	Unidad	Medio	Valor	Orden	Partida	Subpartida	Programa	Subprograma	Objetivo	Actividad	Unidad	Medio	Valor
1	1	1	1	1	1	1	1	1	1	1	1	1	1	1	1	1	1	1	1	1	1	1	1	1	1	1	1	1	1

Handwritten signatures and initials, including a large 'X' and other illegible marks.

Informe a la Secretaría Ejecutiva del Poder Judicial J1-D-0004-P.001

11/04/2017

Entidad	Municipio	Tip. de Registro	Obj. de Inver.	Descripción	Programa	Presup. Cont. o g. p.	Unidades Ejecutivas	Materia	Partida	Subpartida	Importe	Recurros (M. pesos)	AVANCE FINANCIERO	Equival	Equival SICE	Observaciones
Tlalisco Jimenez	J. PARTIDA	207	207	APORTACIONES FEDERALES 3 ENTIDADES PARA FEDERALIZACION Y MANEJO	31 PAS MUNICIPAL Y DE LAS DEMARCACIONES DE LOS TERRITORIALES DE LA ENTIDAD FEDERAL	001	1	SAN DIEGO	1	0.00	152,303.36	152,303.36	152,303.36		152,303.36	02
Tlalisco Jimenez	J. PARTIDA	207	207	APORTACIONES FEDERALES 3 ENTIDADES PARA FEDERALIZACION Y MANEJO	31 PAS MUNICIPAL Y DE LAS DEMARCACIONES DE LOS TERRITORIALES DE LA ENTIDAD FEDERAL	001	1	SAN DIEGO	1	0.00	152,303.36	152,303.36	152,303.36		152,303.36	02
Tlalisco Jimenez	J. PARTIDA	207	207	APORTACIONES FEDERALES 3 ENTIDADES PARA FEDERALIZACION Y MANEJO	31 PAS MUNICIPAL Y DE LAS DEMARCACIONES DE LOS TERRITORIALES DE LA ENTIDAD FEDERAL	001	1	SAN DIEGO	1	0.00	152,303.36	152,303.36	152,303.36		152,303.36	02
Tlalisco Jimenez	J. PARTIDA	207	207	APORTACIONES FEDERALES 3 ENTIDADES PARA FEDERALIZACION Y MANEJO	31 PAS MUNICIPAL Y DE LAS DEMARCACIONES DE LOS TERRITORIALES DE LA ENTIDAD FEDERAL	001	1	SAN DIEGO	1	0.00	152,303.36	152,303.36	152,303.36		152,303.36	02
Tlalisco Jimenez	J. PARTIDA	207	207	APORTACIONES FEDERALES 3 ENTIDADES PARA FEDERALIZACION Y MANEJO	31 PAS MUNICIPAL Y DE LAS DEMARCACIONES DE LOS TERRITORIALES DE LA ENTIDAD FEDERAL	001	1	SAN DIEGO	1	0.00	152,303.36	152,303.36	152,303.36		152,303.36	02
Tlalisco Jimenez	J. PARTIDA	207	207	APORTACIONES FEDERALES 3 ENTIDADES PARA FEDERALIZACION Y MANEJO	31 PAS MUNICIPAL Y DE LAS DEMARCACIONES DE LOS TERRITORIALES DE LA ENTIDAD FEDERAL	001	1	SAN DIEGO	1	0.00	152,303.36	152,303.36	152,303.36		152,303.36	02
Tlalisco Jimenez	J. PARTIDA	207	207	APORTACIONES FEDERALES 3 ENTIDADES PARA FEDERALIZACION Y MANEJO	31 PAS MUNICIPAL Y DE LAS DEMARCACIONES DE LOS TERRITORIALES DE LA ENTIDAD FEDERAL	001	1	SAN DIEGO	1	0.00	152,303.36	152,303.36	152,303.36		152,303.36	02
Tlalisco Jimenez	J. PARTIDA	207	207	APORTACIONES FEDERALES 3 ENTIDADES PARA FEDERALIZACION Y MANEJO	31 PAS MUNICIPAL Y DE LAS DEMARCACIONES DE LOS TERRITORIALES DE LA ENTIDAD FEDERAL	001	1	SAN DIEGO	1	0.00	152,303.36	152,303.36	152,303.36		152,303.36	02

Memoria sobre el Sistema Económico de Finanzas Públicas de Querétaro

ESTADO QUERÉTARO
PERIODO: Enero-Diciembre 2017

Código	Descripción	Tipo de Registro	Cuenta	Tipo de Cuenta	Descripción	Programa	Subprograma	Entidad	Municipio	Ramo	Partida	Subpartida	Avance Financiero			Observaciones
													Comprobados	Revisados	Pagos	
207	APORTACIONES FEDERALES PARA ENTIDADES FEDERATIVAS Y MUNICIPIOS	2- PARTIDA	207	1	MANIFIESTO DE LAS MUNICIPALIDADES DE LOS ESTADOS	001	001	SECRETARÍA DE ECONOMÍA	MANIFIESTO DE LOS ESTADOS	01	01	01	3,208,168.21	3,208,168.21	3,208,168.21	01
207	APORTACIONES FEDERALES PARA ENTIDADES FEDERATIVAS Y MUNICIPIOS	1- PROGRAMA PRESUPUESTARIO	207	1	MANIFIESTO DE LAS MUNICIPALIDADES DE LOS ESTADOS	001	001	SECRETARÍA DE ECONOMÍA	MANIFIESTO DE LOS ESTADOS	01	01	01	3,208,168.21	3,208,168.21	3,208,168.21	01
207	APORTACIONES FEDERALES PARA ENTIDADES FEDERATIVAS Y MUNICIPIOS	2- PARTIDA	207	1	MANIFIESTO DE LAS MUNICIPALIDADES DE LOS ESTADOS	001	001	SECRETARÍA DE ECONOMÍA	MANIFIESTO DE LOS ESTADOS	01	01	01	3,208,168.21	3,208,168.21	3,208,168.21	01
207	APORTACIONES FEDERALES PARA ENTIDADES FEDERATIVAS Y MUNICIPIOS	1- PROGRAMA PRESUPUESTARIO	207	1	MANIFIESTO DE LAS MUNICIPALIDADES DE LOS ESTADOS	001	001	SECRETARÍA DE ECONOMÍA	MANIFIESTO DE LOS ESTADOS	01	01	01	3,208,168.21	3,208,168.21	3,208,168.21	01
207	APORTACIONES FEDERALES PARA ENTIDADES FEDERATIVAS Y MUNICIPIOS	2- PARTIDA	207	1	MANIFIESTO DE LAS MUNICIPALIDADES DE LOS ESTADOS	001	001	SECRETARÍA DE ECONOMÍA	MANIFIESTO DE LOS ESTADOS	01	01	01	3,208,168.21	3,208,168.21	3,208,168.21	01
207	APORTACIONES FEDERALES PARA ENTIDADES FEDERATIVAS Y MUNICIPIOS	1- PROGRAMA PRESUPUESTARIO	207	1	MANIFIESTO DE LAS MUNICIPALIDADES DE LOS ESTADOS	001	001	SECRETARÍA DE ECONOMÍA	MANIFIESTO DE LOS ESTADOS	01	01	01	3,208,168.21	3,208,168.21	3,208,168.21	01
207	APORTACIONES FEDERALES PARA ENTIDADES FEDERATIVAS Y MUNICIPIOS	2- PARTIDA	207	1	MANIFIESTO DE LAS MUNICIPALIDADES DE LOS ESTADOS	001	001	SECRETARÍA DE ECONOMÍA	MANIFIESTO DE LOS ESTADOS	01	01	01	3,208,168.21	3,208,168.21	3,208,168.21	01
207	APORTACIONES FEDERALES PARA ENTIDADES FEDERATIVAS Y MUNICIPIOS	1- PROGRAMA PRESUPUESTARIO	207	1	MANIFIESTO DE LAS MUNICIPALIDADES DE LOS ESTADOS	001	001	SECRETARÍA DE ECONOMÍA	MANIFIESTO DE LOS ESTADOS	01	01	01	3,208,168.21	3,208,168.21	3,208,168.21	01
207	APORTACIONES FEDERALES PARA ENTIDADES FEDERATIVAS Y MUNICIPIOS	2- PARTIDA	207	1	MANIFIESTO DE LAS MUNICIPALIDADES DE LOS ESTADOS	001	001	SECRETARÍA DE ECONOMÍA	MANIFIESTO DE LOS ESTADOS	01	01	01	3,208,168.21	3,208,168.21	3,208,168.21	01

Handwritten signature and initials, including a large 'X' and 'FM'.

Normas sobre el Estado de Expendido, en el Punto 4 del Anexo 1 al Decreto 1404

SE/0047-Edmundo
PER/0007-Diana 1 febrero 2017

Entidad / Subentidad	Cuenta de Gastos	Clase de Gasto	Tipo de Gasto	Descripción del Programa, Subprograma y Proyecto	Programa de Inversión					Rubro	Tipo de Gasto	Partida	Presupuesto	Comprobado	Reservado	Pagado	Observaciones
					Programa	Subprograma	Proyecto	Actividad	Operación								
20	3	217	2	2	3	5	501	MANICIPIO DE TACOTALPA			1. GASTO DE OPERACIÓN DE SERVICIOS DE PERSONAL URBANIZACION	2,387,711.54	2,387,711.54			2,387,711.54	
20	3	217	2	2	3	5	501	MANICIPIO DE TACOTALPA			1. GASTO DE OPERACIÓN DE SERVICIOS DE PERSONAL URBANIZACION	1,482,301.02	1,482,301.02			1,482,301.02	
20	3	217	2	2	3	5	501	MANICIPIO DE TACOTALPA			1. GASTO DE OPERACIÓN DE SERVICIOS DE PERSONAL URBANIZACION	1,036,000.00	1,036,000.00			1,036,000.00	
20	3	217	2	2	3	5	501	MANICIPIO DE TACOTALPA			1. GASTO DE OPERACIÓN DE SERVICIOS DE PERSONAL URBANIZACION	1,120,580.84	1,120,580.84			1,120,580.84	
20	3	217	2	2	3	5	501	MANICIPIO DE TACOTALPA			1. GASTO DE OPERACIÓN DE SERVICIOS DE PERSONAL URBANIZACION	1,120,580.84	1,120,580.84			1,120,580.84	
20	3	217	2	2	3	5	501	MANICIPIO DE TACOTALPA			1. GASTO DE OPERACIÓN DE SERVICIOS DE PERSONAL URBANIZACION	1,120,580.84	1,120,580.84			1,120,580.84	
20	3	217	2	2	3	5	501	MANICIPIO DE TACOTALPA			1. GASTO DE OPERACIÓN DE SERVICIOS DE PERSONAL URBANIZACION	1,120,580.84	1,120,580.84			1,120,580.84	
20	3	217	2	2	3	5	501	MANICIPIO DE TACOTALPA			1. GASTO DE OPERACIÓN DE SERVICIOS DE PERSONAL URBANIZACION	1,120,580.84	1,120,580.84			1,120,580.84	
20	3	217	2	2	3	5	501	MANICIPIO DE TACOTALPA			1. GASTO DE OPERACIÓN DE SERVICIOS DE PERSONAL URBANIZACION	1,120,580.84	1,120,580.84			1,120,580.84	
20	3	217	2	2	3	5	501	MANICIPIO DE TACOTALPA			1. GASTO DE OPERACIÓN DE SERVICIOS DE PERSONAL URBANIZACION	1,120,580.84	1,120,580.84			1,120,580.84	

Handwritten marks and signatures at the bottom right of the page, including a large 'X' and some illegible text.

ESTADO LIBRE

Código	Descripción	Código	Clase	Programa	Subprograma	Tipo de Gasto	Partida	AVANCE FINANCIERO			Observaciones
								Comprobación	Revisión	Pagos	
207	APORTACIONES FEDERALES PARA ENTIDADES FEDERATIVAS Y MANIFIESTOS	30	FEDERATIVAS	301	301	101	101	101	101	101	
207	APORTACIONES FEDERALES PARA ENTIDADES FEDERATIVAS Y MANIFIESTOS	30	FEDERATIVAS	301	301	101	101	101	101	101	
207	APORTACIONES FEDERALES PARA ENTIDADES FEDERATIVAS Y MANIFIESTOS	30	FEDERATIVAS	301	301	101	101	101	101	101	
207	APORTACIONES FEDERALES PARA ENTIDADES FEDERATIVAS Y MANIFIESTOS	30	FEDERATIVAS	301	301	101	101	101	101	101	
207	APORTACIONES FEDERALES PARA ENTIDADES FEDERATIVAS Y MANIFIESTOS	30	FEDERATIVAS	301	301	101	101	101	101	101	
207	APORTACIONES FEDERALES PARA ENTIDADES FEDERATIVAS Y MANIFIESTOS	30	FEDERATIVAS	301	301	101	101	101	101	101	
207	APORTACIONES FEDERALES PARA ENTIDADES FEDERATIVAS Y MANIFIESTOS	30	FEDERATIVAS	301	301	101	101	101	101	101	
207	APORTACIONES FEDERALES PARA ENTIDADES FEDERATIVAS Y MANIFIESTOS	30	FEDERATIVAS	301	301	101	101	101	101	101	
207	APORTACIONES FEDERALES PARA ENTIDADES FEDERATIVAS Y MANIFIESTOS	30	FEDERATIVAS	301	301	101	101	101	101	101	
207	APORTACIONES FEDERALES PARA ENTIDADES FEDERATIVAS Y MANIFIESTOS	30	FEDERATIVAS	301	301	101	101	101	101	101	

10/10

Revisado por el Director Ejecutivo de Planeación y el Presidente del Comité de Desarrollo Urbano

SECRETARÍA DE PLANEACIÓN

SECRETARÍA DE PLANEACIÓN

SECRETARÍA DE PLANEACIÓN

SECRETARÍA DE PLANEACIÓN

SECRETARÍA DE PLANEACIÓN

Orden	Clave	Descripción	Clave de Inversión	Clave de Proyecto	Clave de Actividad	Clave de Producto	Clave de Componente	Clave de Subcomponente	Clave de Línea de Crédito	Clave de Tipo de Crédito	Clave de Proyecto	Clave de Actividad	Clave de Producto	Clave de Componente	Clave de Subcomponente	Clave de Línea de Crédito	Clave de Tipo de Crédito	Clave de Proyecto	Clave de Actividad	Clave de Producto	Clave de Componente	Clave de Subcomponente	Clave de Línea de Crédito	Clave de Tipo de Crédito	
1	217	INICIATIVAS DE FORTALECIMIENTO DE LA ECONOMÍA LOCAL EN EL DISTRITO FEDERAL	217	217	217	217	217	217	217	217	217	217	217	217	217	217	217	217	217	217	217	217	217	217	217
2	217	INICIATIVAS DE FORTALECIMIENTO DE LA ECONOMÍA LOCAL EN EL DISTRITO FEDERAL	217	217	217	217	217	217	217	217	217	217	217	217	217	217	217	217	217	217	217	217	217	217	217
3	217	INICIATIVAS DE FORTALECIMIENTO DE LA ECONOMÍA LOCAL EN EL DISTRITO FEDERAL	217	217	217	217	217	217	217	217	217	217	217	217	217	217	217	217	217	217	217	217	217	217	217
4	217	INICIATIVAS DE FORTALECIMIENTO DE LA ECONOMÍA LOCAL EN EL DISTRITO FEDERAL	217	217	217	217	217	217	217	217	217	217	217	217	217	217	217	217	217	217	217	217	217	217	217
5	217	INICIATIVAS DE FORTALECIMIENTO DE LA ECONOMÍA LOCAL EN EL DISTRITO FEDERAL	217	217	217	217	217	217	217	217	217	217	217	217	217	217	217	217	217	217	217	217	217	217	217
6	217	INICIATIVAS DE FORTALECIMIENTO DE LA ECONOMÍA LOCAL EN EL DISTRITO FEDERAL	217	217	217	217	217	217	217	217	217	217	217	217	217	217	217	217	217	217	217	217	217	217	217
7	217	INICIATIVAS DE FORTALECIMIENTO DE LA ECONOMÍA LOCAL EN EL DISTRITO FEDERAL	217	217	217	217	217	217	217	217	217	217	217	217	217	217	217	217	217	217	217	217	217	217	217
8	217	INICIATIVAS DE FORTALECIMIENTO DE LA ECONOMÍA LOCAL EN EL DISTRITO FEDERAL	217	217	217	217	217	217	217	217	217	217	217	217	217	217	217	217	217	217	217	217	217	217	217
9	217	INICIATIVAS DE FORTALECIMIENTO DE LA ECONOMÍA LOCAL EN EL DISTRITO FEDERAL	217	217	217	217	217	217	217	217	217	217	217	217	217	217	217	217	217	217	217	217	217	217	217
10	217	INICIATIVAS DE FORTALECIMIENTO DE LA ECONOMÍA LOCAL EN EL DISTRITO FEDERAL	217	217	217	217	217	217	217	217	217	217	217	217	217	217	217	217	217	217	217	217	217	217	217

Handwritten notes and signatures:

[Handwritten signature]

[Handwritten signature]

[Handwritten signature]

[Handwritten signature]

Primer libro de Solicitud Expediente de Promoción Publica y a Doble Puesto.
FOLIO 148
CANTON GUAYAS

Orden	Nombre	No. de Expediente	Ciclo de Trabajo	Clase de Expediente	Objetivo	Descripción de la Función	Programa	Proyecto	Componente	Actividad	Fecha de Inicio	Fecha de Término	Presupuesto	Estado	Observaciones
1	1. PARTIDA	2017	1.1.1	1.1.1.1	1.1.1.1.1	1.1.1.1.1.1	1.1.1.1.1.1.1	1.1.1.1.1.1.1.1	1.1.1.1.1.1.1.1.1	1.1.1.1.1.1.1.1.1.1	1.1.1.1.1.1.1.1.1.1	1.1.1.1.1.1.1.1.1.1	1.1.1.1.1.1.1.1.1.1	1.1.1.1.1.1.1.1.1.1	1.1.1.1.1.1.1.1.1.1
2	2. PARTIDA	2017	2.1	2.1.1	2.1.1.1	2.1.1.1.1	2.1.1.1.1.1	2.1.1.1.1.1.1	2.1.1.1.1.1.1.1	2.1.1.1.1.1.1.1.1	2.1.1.1.1.1.1.1.1.1	2.1.1.1.1.1.1.1.1.1	2.1.1.1.1.1.1.1.1.1	2.1.1.1.1.1.1.1.1.1	2.1.1.1.1.1.1.1.1.1
3	3. PARTIDA	2017	3.1	3.1.1	3.1.1.1	3.1.1.1.1	3.1.1.1.1.1	3.1.1.1.1.1.1	3.1.1.1.1.1.1.1	3.1.1.1.1.1.1.1.1	3.1.1.1.1.1.1.1.1.1	3.1.1.1.1.1.1.1.1.1	3.1.1.1.1.1.1.1.1.1	3.1.1.1.1.1.1.1.1.1	3.1.1.1.1.1.1.1.1.1
4	4. PARTIDA	2017	4.1	4.1.1	4.1.1.1	4.1.1.1.1	4.1.1.1.1.1	4.1.1.1.1.1.1	4.1.1.1.1.1.1.1	4.1.1.1.1.1.1.1.1	4.1.1.1.1.1.1.1.1.1	4.1.1.1.1.1.1.1.1.1	4.1.1.1.1.1.1.1.1.1	4.1.1.1.1.1.1.1.1.1	4.1.1.1.1.1.1.1.1.1
5	5. PARTIDA	2017	5.1	5.1.1	5.1.1.1	5.1.1.1.1	5.1.1.1.1.1	5.1.1.1.1.1.1	5.1.1.1.1.1.1.1	5.1.1.1.1.1.1.1.1	5.1.1.1.1.1.1.1.1.1	5.1.1.1.1.1.1.1.1.1	5.1.1.1.1.1.1.1.1.1	5.1.1.1.1.1.1.1.1.1	5.1.1.1.1.1.1.1.1.1
6	6. PARTIDA	2017	6.1	6.1.1	6.1.1.1	6.1.1.1.1	6.1.1.1.1.1	6.1.1.1.1.1.1	6.1.1.1.1.1.1.1	6.1.1.1.1.1.1.1.1	6.1.1.1.1.1.1.1.1.1	6.1.1.1.1.1.1.1.1.1	6.1.1.1.1.1.1.1.1.1	6.1.1.1.1.1.1.1.1.1	6.1.1.1.1.1.1.1.1.1
7	7. PARTIDA	2017	7.1	7.1.1	7.1.1.1	7.1.1.1.1	7.1.1.1.1.1	7.1.1.1.1.1.1	7.1.1.1.1.1.1.1	7.1.1.1.1.1.1.1.1	7.1.1.1.1.1.1.1.1.1	7.1.1.1.1.1.1.1.1.1	7.1.1.1.1.1.1.1.1.1	7.1.1.1.1.1.1.1.1.1	7.1.1.1.1.1.1.1.1.1
8	8. PARTIDA	2017	8.1	8.1.1	8.1.1.1	8.1.1.1.1	8.1.1.1.1.1	8.1.1.1.1.1.1	8.1.1.1.1.1.1.1	8.1.1.1.1.1.1.1.1	8.1.1.1.1.1.1.1.1.1	8.1.1.1.1.1.1.1.1.1	8.1.1.1.1.1.1.1.1.1	8.1.1.1.1.1.1.1.1.1	8.1.1.1.1.1.1.1.1.1
9	9. PARTIDA	2017	9.1	9.1.1	9.1.1.1	9.1.1.1.1	9.1.1.1.1.1	9.1.1.1.1.1.1	9.1.1.1.1.1.1.1	9.1.1.1.1.1.1.1.1	9.1.1.1.1.1.1.1.1.1	9.1.1.1.1.1.1.1.1.1	9.1.1.1.1.1.1.1.1.1	9.1.1.1.1.1.1.1.1.1	9.1.1.1.1.1.1.1.1.1
10	10. PARTIDA	2017	10.1	10.1.1	10.1.1.1	10.1.1.1.1	10.1.1.1.1.1	10.1.1.1.1.1.1	10.1.1.1.1.1.1.1	10.1.1.1.1.1.1.1.1	10.1.1.1.1.1.1.1.1.1	10.1.1.1.1.1.1.1.1.1	10.1.1.1.1.1.1.1.1.1	10.1.1.1.1.1.1.1.1.1	10.1.1.1.1.1.1.1.1.1

Handwritten marks and signatures on the right side of the page.

Memoria sobre el Sistema Educativo en Chiapas, Guatemala, en Chiapas, Guatemala, en Chiapas, Guatemala

SECRETARÍA DE EDUCACIÓN PÚBLICA

Datos de la Entidad		Datos de la Entidad		Datos de la Entidad		Datos de la Entidad		Datos de la Entidad		Datos de la Entidad		Datos de la Entidad		Datos de la Entidad		Datos de la Entidad		Datos de la Entidad		Datos de la Entidad		
Estado	Municipio	Nombre del Proyecto	Código de Proyecto	Código de Subproyecto	Descripción del Proyecto	Clave del Proyecto	Clave del Subproyecto	Clave del Proyecto	Clave del Subproyecto	Clave del Proyecto	Clave del Subproyecto	Clave del Proyecto	Clave del Subproyecto	Clave del Proyecto	Clave del Subproyecto	Clave del Proyecto	Clave del Subproyecto	Clave del Proyecto	Clave del Subproyecto	Clave del Proyecto	Clave del Subproyecto	
Chiapas	San Cristóbal de las Casas	PROYECTO DE INVESTIGACIONES PARA LA ELABORACION DE UN PLAN DE ACCION	017	01	PROYECTO DE INVESTIGACIONES PARA LA ELABORACION DE UN PLAN DE ACCION	017	01	PROYECTO DE INVESTIGACIONES PARA LA ELABORACION DE UN PLAN DE ACCION	017	01	PROYECTO DE INVESTIGACIONES PARA LA ELABORACION DE UN PLAN DE ACCION	017	01	PROYECTO DE INVESTIGACIONES PARA LA ELABORACION DE UN PLAN DE ACCION	017	01	PROYECTO DE INVESTIGACIONES PARA LA ELABORACION DE UN PLAN DE ACCION	017	01	PROYECTO DE INVESTIGACIONES PARA LA ELABORACION DE UN PLAN DE ACCION	017	01
Chiapas	San Cristóbal de las Casas	PROYECTO DE INVESTIGACIONES PARA LA ELABORACION DE UN PLAN DE ACCION	017	02	PROYECTO DE INVESTIGACIONES PARA LA ELABORACION DE UN PLAN DE ACCION	017	02	PROYECTO DE INVESTIGACIONES PARA LA ELABORACION DE UN PLAN DE ACCION	017	02	PROYECTO DE INVESTIGACIONES PARA LA ELABORACION DE UN PLAN DE ACCION	017	02	PROYECTO DE INVESTIGACIONES PARA LA ELABORACION DE UN PLAN DE ACCION	017	02	PROYECTO DE INVESTIGACIONES PARA LA ELABORACION DE UN PLAN DE ACCION	017	02	PROYECTO DE INVESTIGACIONES PARA LA ELABORACION DE UN PLAN DE ACCION	017	02
Chiapas	San Cristóbal de las Casas	PROYECTO DE INVESTIGACIONES PARA LA ELABORACION DE UN PLAN DE ACCION	017	03	PROYECTO DE INVESTIGACIONES PARA LA ELABORACION DE UN PLAN DE ACCION	017	03	PROYECTO DE INVESTIGACIONES PARA LA ELABORACION DE UN PLAN DE ACCION	017	03	PROYECTO DE INVESTIGACIONES PARA LA ELABORACION DE UN PLAN DE ACCION	017	03	PROYECTO DE INVESTIGACIONES PARA LA ELABORACION DE UN PLAN DE ACCION	017	03	PROYECTO DE INVESTIGACIONES PARA LA ELABORACION DE UN PLAN DE ACCION	017	03	PROYECTO DE INVESTIGACIONES PARA LA ELABORACION DE UN PLAN DE ACCION	017	03
Chiapas	San Cristóbal de las Casas	PROYECTO DE INVESTIGACIONES PARA LA ELABORACION DE UN PLAN DE ACCION	017	04	PROYECTO DE INVESTIGACIONES PARA LA ELABORACION DE UN PLAN DE ACCION	017	04	PROYECTO DE INVESTIGACIONES PARA LA ELABORACION DE UN PLAN DE ACCION	017	04	PROYECTO DE INVESTIGACIONES PARA LA ELABORACION DE UN PLAN DE ACCION	017	04	PROYECTO DE INVESTIGACIONES PARA LA ELABORACION DE UN PLAN DE ACCION	017	04	PROYECTO DE INVESTIGACIONES PARA LA ELABORACION DE UN PLAN DE ACCION	017	04	PROYECTO DE INVESTIGACIONES PARA LA ELABORACION DE UN PLAN DE ACCION	017	04

[Handwritten signatures and marks]

Informes sobre la Situación Económica, las Finanzas Públicas y la Deuda Pública

PERIODO: Enero a Diciembre 2017

Entidad	Ampliación	Tipo de Registro	Código de Cuenta	Tipo de Cuenta	Descripción de Cuenta	Nombre	Programa	Clave del Programa	Programa	Programa Fondo	Dependencias Ejecutoras	Reservado	Reservado	Reservado	Reservado	Reservado	ANEXO FINANCIERO		Observaciones				
																	Comprobado	Cargado					
Tlaxcala	3- PARTIDA	2017	1-PORTADONES	2017	PORTADONES FEDERALES PARA ENTIDADES FEDERATIVAS Y MUNICIPIOS	31	FAS1 MUNICIPAL Y DE LAS DELEGACIONES TERRITORIALES DEL DISTRITO FEDERAL	204	SECRETARIA DE PLANEACION Y ECONOMIA (SE) - MUNICIPIO DE TLAPA	SECRETARIA DE PLANEACION Y ECONOMIA (SE) - MUNICIPIO DE TLAPA	1- PORTADONES FEDERATIVAS A LOS MUNICIPIOS	18,224,342.00	18,224,342.00	18,224,342.00	18,224,342.00	18,224,342.00	18,224,342.00	18,224,342.00	18,224,342.00	18,224,342.00	MAR - RAMO 33 FONDO 2018		
Tlaxcala	2- PARTIDA	2017	1-PORTADONES	2017	PORTADONES FEDERALES PARA ENTIDADES FEDERATIVAS Y MUNICIPIOS	31	FAS1 MUNICIPAL Y DE LAS DELEGACIONES TERRITORIALES DEL DISTRITO FEDERAL	204	SECRETARIA DE PLANEACION Y ECONOMIA (SE) - MUNICIPIO DE TLAPA	SECRETARIA DE PLANEACION Y ECONOMIA (SE) - MUNICIPIO DE TLAPA	1- GASTO CORRIENTE	41,871,555.86	41,871,555.86	41,871,555.86	41,871,555.86	41,871,555.86	41,871,555.86	41,871,555.86	41,871,555.86	41,871,555.86	MAR - RAMO 33 FONDO 2018		
Tlaxcala	2- PARTIDA	2017	1-PORTADONES	2017	PORTADONES FEDERALES PARA ENTIDADES FEDERATIVAS Y MUNICIPIOS	31	FAS1 MUNICIPAL Y DE LAS DELEGACIONES TERRITORIALES DEL DISTRITO FEDERAL	204	SECRETARIA DE PLANEACION Y ECONOMIA (SE) - MUNICIPIO DE TLAPA	SECRETARIA DE PLANEACION Y ECONOMIA (SE) - MUNICIPIO DE TLAPA	TOTAL DEL PROGRAMA PRE-PLANEADO	1,146,244,082.00	1,146,244,082.00	1,146,244,082.00	1,146,244,082.00	1,146,244,082.00	1,146,244,082.00	1,146,244,082.00	1,146,244,082.00	1,146,244,082.00	MAR - RAMO 33 FONDO 2018		
Tlaxcala	2- PARTIDA	2018	1-PORTADONES	2018	PORTADONES FEDERALES PARA ENTIDADES FEDERATIVAS Y MUNICIPIOS	31	FAS1 MUNICIPAL Y DE LAS DELEGACIONES TERRITORIALES DEL DISTRITO FEDERAL	204	SECRETARIA DE PLANEACION Y ECONOMIA (SE) - MUNICIPIO DE TLAPA	SECRETARIA DE PLANEACION Y ECONOMIA (SE) - MUNICIPIO DE TLAPA	1- GASTO CORRIENTE	55,917.56	55,917.56	55,917.56	55,917.56	55,917.56	55,917.56	55,917.56	55,917.56	55,917.56	55,917.56	MAR - RAMO 33 FONDO 2018	
Tlaxcala	2- PARTIDA	2018	1-PORTADONES	2018	PORTADONES FEDERALES PARA ENTIDADES FEDERATIVAS Y MUNICIPIOS	31	FAS1 MUNICIPAL Y DE LAS DELEGACIONES TERRITORIALES DEL DISTRITO FEDERAL	204	SECRETARIA DE PLANEACION Y ECONOMIA (SE) - MUNICIPIO DE TLAPA	SECRETARIA DE PLANEACION Y ECONOMIA (SE) - MUNICIPIO DE TLAPA	1- GASTO CORRIENTE	1,944,357.34	1,944,357.34	1,944,357.34	1,944,357.34	1,944,357.34	1,944,357.34	1,944,357.34	1,944,357.34	1,944,357.34	1,944,357.34	MAR - RAMO 33 FONDO 2018	
Tlaxcala	2- PARTIDA	2018	1-PORTADONES	2018	PORTADONES FEDERALES PARA ENTIDADES FEDERATIVAS Y MUNICIPIOS	31	FAS1 MUNICIPAL Y DE LAS DELEGACIONES TERRITORIALES DEL DISTRITO FEDERAL	204	SECRETARIA DE PLANEACION Y ECONOMIA (SE) - MUNICIPIO DE TLAPA	SECRETARIA DE PLANEACION Y ECONOMIA (SE) - MUNICIPIO DE TLAPA	1- GASTO CORRIENTE	5,123,248.44	5,123,248.44	5,123,248.44	5,123,248.44	5,123,248.44	5,123,248.44	5,123,248.44	5,123,248.44	5,123,248.44	5,123,248.44	MAR - RAMO 33 FONDO 2018	
Tlaxcala	2- PARTIDA	2018	1-PORTADONES	2018	PORTADONES FEDERALES PARA ENTIDADES FEDERATIVAS Y MUNICIPIOS	31	FAS1 MUNICIPAL Y DE LAS DELEGACIONES TERRITORIALES DEL DISTRITO FEDERAL	204	SECRETARIA DE PLANEACION Y ECONOMIA (SE) - MUNICIPIO DE TLAPA	SECRETARIA DE PLANEACION Y ECONOMIA (SE) - MUNICIPIO DE TLAPA	1- GASTO CORRIENTE	574,112.82	574,112.82	574,112.82	574,112.82	574,112.82	574,112.82	574,112.82	574,112.82	574,112.82	574,112.82	MAR - RAMO 33 FONDO 2018	
Tlaxcala	2- PARTIDA	2018	1-PORTADONES	2018	PORTADONES FEDERALES PARA ENTIDADES FEDERATIVAS Y MUNICIPIOS	31	FAS1 MUNICIPAL Y DE LAS DELEGACIONES TERRITORIALES DEL DISTRITO FEDERAL	204	SECRETARIA DE PLANEACION Y ECONOMIA (SE) - MUNICIPIO DE TLAPA	SECRETARIA DE PLANEACION Y ECONOMIA (SE) - MUNICIPIO DE TLAPA	1- GASTO CORRIENTE	734,966.44	734,966.44	734,966.44	734,966.44	734,966.44	734,966.44	734,966.44	734,966.44	734,966.44	734,966.44	MAR - RAMO 33 FONDO 2018	
Tlaxcala	2- PARTIDA	2018	1-PORTADONES	2018	PORTADONES FEDERALES PARA ENTIDADES FEDERATIVAS Y MUNICIPIOS	31	FAS1 MUNICIPAL Y DE LAS DELEGACIONES TERRITORIALES DEL DISTRITO FEDERAL	204	SECRETARIA DE PLANEACION Y ECONOMIA (SE) - MUNICIPIO DE TLAPA	SECRETARIA DE PLANEACION Y ECONOMIA (SE) - MUNICIPIO DE TLAPA	1- GASTO CORRIENTE	1,146,244.08	1,146,244.08	1,146,244.08	1,146,244.08	1,146,244.08	1,146,244.08	1,146,244.08	1,146,244.08	1,146,244.08	1,146,244.08	MAR - RAMO 33 FONDO 2018	
Tlaxcala	2- PARTIDA	2018	1-PORTADONES	2018	PORTADONES FEDERALES PARA ENTIDADES FEDERATIVAS Y MUNICIPIOS	31	FAS1 MUNICIPAL Y DE LAS DELEGACIONES TERRITORIALES DEL DISTRITO FEDERAL	204	SECRETARIA DE PLANEACION Y ECONOMIA (SE) - MUNICIPIO DE TLAPA	SECRETARIA DE PLANEACION Y ECONOMIA (SE) - MUNICIPIO DE TLAPA	1- GASTO CORRIENTE	27,813,767.34	27,813,767.34	27,813,767.34	27,813,767.34	27,813,767.34	27,813,767.34	27,813,767.34	27,813,767.34	27,813,767.34	27,813,767.34	27,813,767.34	MAR - RAMO 33 FONDO 2018

(Handwritten signatures and marks)

Fecha	Importe	Tip. de Gasto	Clase de Cuenta	Descripción de Cuenta	Programa	Subprograma	Objeto de Gasto	Actividad	Medio	Receptor	Comprobante	Detalle	Importe	Tip. de Gasto	Clase de Cuenta	Descripción de Cuenta	Programa	Subprograma	Objeto de Gasto	Actividad	Medio	Receptor	Comprobante	Detalle	Importe	Tip. de Gasto	Clase de Cuenta	Descripción de Cuenta	Programa	Subprograma	Objeto de Gasto	Actividad	Medio	Receptor	Comprobante	Detalle	Importe
2018	218	1-PARTIDA	31	APORTACIONES FEDERALES PARA MANUTENCIONES DE MATERIALES Y MAQUINARIAS	201	201	1-GASTO DE EQUIPO DE COMPUTACION	201	201	10,000.00	10,000.00	10,000.00	10,000.00	201	201	1-GASTO DE EQUIPO DE COMPUTACION	201	201	10,000.00	201	201	10,000.00	10,000.00	10,000.00	10,000.00	201	201	1-GASTO DE EQUIPO DE COMPUTACION	201	201	10,000.00	201	201	10,000.00	10,000.00	10,000.00	10,000.00
2018	218	2-PARTIDA	32	APORTACIONES FEDERALES PARA MANUTENCIONES DE MAQUINARIAS Y EQUIPOS	201	201	1-GASTO DE EQUIPO DE COMPUTACION	201	201	10,000.00	10,000.00	10,000.00	10,000.00	201	201	1-GASTO DE EQUIPO DE COMPUTACION	201	201	10,000.00	201	201	10,000.00	10,000.00	10,000.00	10,000.00	201	201	1-GASTO DE EQUIPO DE COMPUTACION	201	201	10,000.00	201	201	10,000.00	10,000.00	10,000.00	10,000.00
2018	218	3-PARTIDA	33	APORTACIONES FEDERALES PARA MANUTENCIONES DE MAQUINARIAS Y EQUIPOS	201	201	1-GASTO DE EQUIPO DE COMPUTACION	201	201	10,000.00	10,000.00	10,000.00	10,000.00	201	201	1-GASTO DE EQUIPO DE COMPUTACION	201	201	10,000.00	201	201	10,000.00	10,000.00	10,000.00	10,000.00	201	201	1-GASTO DE EQUIPO DE COMPUTACION	201	201	10,000.00	201	201	10,000.00	10,000.00	10,000.00	10,000.00

Handwritten signatures and initials.

COPIA DE LA ACTA DE INSCRIPCIÓN DEL PRESUPUESTO ANUAL DEL GOBIERNO FEDERAL DEL EJERCICIO 2018.

Veracruz en la República Económica, las Partidas Públicas y la División Pública

ESTADO Veracruz
PERIODO: Desde febrero de 2017

Entidad	Municipio	Tipos de Ingresos	Clas. de Ingresos	Tipos de Ingresos	Descripción de los Ingresos	Cuentas	Programas Especiales	Objetivos Específicos	Rubros	Rubros	PÚBLICO			Ejercido	Pagado	Pagado BCP	OBSERVACIONES	
											Partida	Subpartida	Fuente					
Veracruz	Comandancia 1: PARTIDA	3011	3011	3011	APORTACIONES FEDERALES PARA FERIALES PARA ENTIDADES FEDERATIVAS Y MUNICIPIOS	3011	3011	MANIFIESTA MUNICIPIO DE CHICAUQUIL	100	100	100	17 116 233.34	17 116 233.34	17 116 233.34	0.00			
Veracruz	Comandancia 2: PARTIDA	3010	3010	3010	APORTACIONES FEDERALES PARA FERIALES PARA ENTIDADES FEDERATIVAS Y MUNICIPIOS	3010	3010	MANIFIESTA MUNICIPIO DE CHICAUQUIL	100	100	100	28 257 367.84	28 257 367.84	28 257 367.84	0.00			
Veracruz	Comandancia 1: PARTIDA	3011	3011	3011	APORTACIONES FEDERALES PARA FERIALES PARA ENTIDADES FEDERATIVAS Y MUNICIPIOS	3011	3011	MANIFIESTA MUNICIPIO DE CHICAUQUIL	100	100	100	15 000 501.36	15 000 501.36	15 000 501.36	0.00			
Veracruz	Comandancia 1: PARTIDA	3011	3011	3011	APORTACIONES FEDERALES PARA FERIALES PARA ENTIDADES FEDERATIVAS Y MUNICIPIOS	3011	3011	MANIFIESTA MUNICIPIO DE CHICAUQUIL	100	100	100	11 106 544.70	11 106 544.70	11 106 544.70	0.00			
Veracruz	Comandancia 2: PARTIDA	3010	3010	3010	APORTACIONES FEDERALES PARA FERIALES PARA ENTIDADES FEDERATIVAS Y MUNICIPIOS	3010	3010	MANIFIESTA MUNICIPIO DE CHICAUQUIL	100	100	100	3 119.00	3 119.00	3 119.00	0.00			
Veracruz	Comandancia 1: PARTIDA	3011	3011	3011	APORTACIONES FEDERALES PARA FERIALES PARA ENTIDADES FEDERATIVAS Y MUNICIPIOS	3011	3011	MANIFIESTA MUNICIPIO DE CHICAUQUIL	100	100	100	3 149.00	3 149.00	3 149.00	0.00			
Veracruz	Comandancia 1: PARTIDA	3011	3011	3011	APORTACIONES FEDERALES PARA FERIALES PARA ENTIDADES FEDERATIVAS Y MUNICIPIOS	3011	3011	MANIFIESTA MUNICIPIO DE CHICAUQUIL	100	100	100	2 864.00	2 864.00	2 864.00	0.00			
Veracruz	Comandancia 1: PARTIDA	3011	3011	3011	APORTACIONES FEDERALES PARA FERIALES PARA ENTIDADES FEDERATIVAS Y MUNICIPIOS	3011	3011	MANIFIESTA MUNICIPIO DE CHICAUQUIL	100	100	100	55 278.00	55 278.00	55 278.00	0.00			
Veracruz	Comandancia 1: PARTIDA	3011	3011	3011	APORTACIONES FEDERALES PARA FERIALES PARA ENTIDADES FEDERATIVAS Y MUNICIPIOS	3011	3011	MANIFIESTA MUNICIPIO DE CHICAUQUIL	100	100	100	996 779.00	996 779.00	996 779.00	0.00			
Veracruz	Comandancia 2: PARTIDA	3010	3010	3010	APORTACIONES FEDERALES PARA FERIALES PARA ENTIDADES FEDERATIVAS Y MUNICIPIOS	3010	3010	MANIFIESTA MUNICIPIO DE CHICAUQUIL	100	100	100	205 645.00	205 645.00	205 645.00	0.00			
Veracruz	Comandancia 1: PARTIDA	3011	3011	3011	APORTACIONES FEDERALES PARA FERIALES PARA ENTIDADES FEDERATIVAS Y MUNICIPIOS	3011	3011	MANIFIESTA MUNICIPIO DE CHICAUQUIL	100	100	100	71 116.00	71 116.00	71 116.00	0.00			
Veracruz	Comandancia 1: PARTIDA	3011	3011	3011	APORTACIONES FEDERALES PARA FERIALES PARA ENTIDADES FEDERATIVAS Y MUNICIPIOS	3011	3011	MANIFIESTA MUNICIPIO DE CHICAUQUIL	100	100	100	2 396 300.00	2 396 300.00	2 396 300.00	0.00			

Handwritten signatures and initials on the right side of the page, including a large signature at the bottom right.

Informe a la Sala Plena del Poder Judicial de la Federación

PERIODO: Cuarto Trimestre 2017

Entidad	Modalidad	Clase de Programa	Clase de Proyecto	Clase de Subproyecto	Descripción de Proyecto	Clase de Programa	Clase de Subproyecto	Clase de Proyecto	Clase de Subproyecto	Programa	Subproyecto	Proyecto	Dependencia Operativa	Resolución	Presupuesto	Tipología	Partida	Aprobado	Modificado	Reasignado	Comprometido	Devengado	Dirigido	Pagado	Observaciones
201	201	201	201	201	201	201	201	201	201	201	201	201	201	201	201	201	201	201	201	201	201	201	201	201	201
202	202	202	202	202	202	202	202	202	202	202	202	202	202	202	202	202	202	202	202	202	202	202	202	202	202
203	203	203	203	203	203	203	203	203	203	203	203	203	203	203	203	203	203	203	203	203	203	203	203	203	203
204	204	204	204	204	204	204	204	204	204	204	204	204	204	204	204	204	204	204	204	204	204	204	204	204	204
205	205	205	205	205	205	205	205	205	205	205	205	205	205	205	205	205	205	205	205	205	205	205	205	205	205
206	206	206	206	206	206	206	206	206	206	206	206	206	206	206	206	206	206	206	206	206	206	206	206	206	206
207	207	207	207	207	207	207	207	207	207	207	207	207	207	207	207	207	207	207	207	207	207	207	207	207	207
208	208	208	208	208	208	208	208	208	208	208	208	208	208	208	208	208	208	208	208	208	208	208	208	208	208
209	209	209	209	209	209	209	209	209	209	209	209	209	209	209	209	209	209	209	209	209	209	209	209	209	209
210	210	210	210	210	210	210	210	210	210	210	210	210	210	210	210	210	210	210	210	210	210	210	210	210	210
211	211	211	211	211	211	211	211	211	211	211	211	211	211	211	211	211	211	211	211	211	211	211	211	211	211
212	212	212	212	212	212	212	212	212	212	212	212	212	212	212	212	212	212	212	212	212	212	212	212	212	212
213	213	213	213	213	213	213	213	213	213	213	213	213	213	213	213	213	213	213	213	213	213	213	213	213	213
214	214	214	214	214	214	214	214	214	214	214	214	214	214	214	214	214	214	214	214	214	214	214	214	214	214
215	215	215	215	215	215	215	215	215	215	215	215	215	215	215	215	215	215	215	215	215	215	215	215	215	215
216	216	216	216	216	216	216	216	216	216	216	216	216	216	216	216	216	216	216	216	216	216	216	216	216	216
217	217	217	217	217	217	217	217	217	217	217	217	217	217	217	217	217	217	217	217	217	217	217	217	217	217
218	218	218	218	218	218	218	218	218	218	218	218	218	218	218	218	218	218	218	218	218	218	218	218	218	218
219	219	219	219	219	219	219	219	219	219	219	219	219	219	219	219	219	219	219	219	219	219	219	219	219	219
220	220	220	220	220	220	220	220	220	220	220	220	220	220	220	220	220	220	220	220	220	220	220	220	220	220

Handwritten marks and signatures on the right side of the page, including a large 'X' and some illegible text.

En su nombre y por el Subdirector Ejecutivo, Sr. Francisco José Pérez, J. R. P. S. J. J. J.

ESTADO Libre de

PERIODO: Desde Febrero, 2017

Código / Descripción	Tipo de Proyecto	Ciclo de Inversión	Tipo de Activos	Descripción Resúmen	Destino de los Recursos		Programa Federal	Dependencia	Presupuesto	Tipo de Gasto	Partida		Acreditado	Reservado	Comprobado	Devengado	Ejecutado	Pagado	Por Pagar
					Clase	Programa					Partida	Subpartida							
1.00000000000000000000	1. PARTIDA	2017	APORTACIONES FEDERALES - 1	APORTACIONES FEDERALES PARA ENTIDADES FEDERATIVAS Y MUNICIPIOS	31	745	IDENTIFICAR	MUNICIPIO DE MICHAPAN, Y.	2017	1. GASTO DE COMPRA	79 - OTROS SERVICIOS ESPECIALES	2017	2017	0.00	0.00	0.00	0.00	0.00	0.00
1.00000000000000000000	2. PARTIDA	2017	APORTACIONES FEDERALES - 2	APORTACIONES FEDERALES PARA ENTIDADES FEDERATIVAS Y MUNICIPIOS	31	745	IDENTIFICAR	MUNICIPIO DE MICHAPAN, Y.	2017	1. GASTO DE COMPRA	80 - OTRO COMERCIO	2017	2017	0.00	0.00	0.00	0.00	0.00	0.00
1.00000000000000000000	1. PARTIDA	2017	APORTACIONES FEDERALES - 1	APORTACIONES FEDERALES PARA ENTIDADES FEDERATIVAS Y MUNICIPIOS	31	745	IDENTIFICAR	MUNICIPIO DE MICHAPAN, Y.	2017	1. GASTO DE COMPRA	81 - EDUCACION	2017	2017	0.00	0.00	0.00	0.00	0.00	0.00
1.00000000000000000000	2. PARTIDA	2017	APORTACIONES FEDERALES - 2	APORTACIONES FEDERALES PARA ENTIDADES FEDERATIVAS Y MUNICIPIOS	31	745	IDENTIFICAR	MUNICIPIO DE MICHAPAN, Y.	2017	1. GASTO DE COMPRA	82 - EDUCACION	2017	2017	0.00	0.00	0.00	0.00	0.00	0.00
1.00000000000000000000	1. PARTIDA	2017	APORTACIONES FEDERALES - 1	APORTACIONES FEDERALES PARA ENTIDADES FEDERATIVAS Y MUNICIPIOS	31	745	IDENTIFICAR	MUNICIPIO DE MICHAPAN, Y.	2017	1. GASTO DE COMPRA	83 - EDUCACION	2017	2017	0.00	0.00	0.00	0.00	0.00	0.00
1.00000000000000000000	2. PARTIDA	2017	APORTACIONES FEDERALES - 2	APORTACIONES FEDERALES PARA ENTIDADES FEDERATIVAS Y MUNICIPIOS	31	745	IDENTIFICAR	MUNICIPIO DE MICHAPAN, Y.	2017	1. GASTO DE COMPRA	84 - EDUCACION	2017	2017	0.00	0.00	0.00	0.00	0.00	0.00
1.00000000000000000000	1. PARTIDA	2017	APORTACIONES FEDERALES - 1	APORTACIONES FEDERALES PARA ENTIDADES FEDERATIVAS Y MUNICIPIOS	31	745	IDENTIFICAR	MUNICIPIO DE MICHAPAN, Y.	2017	1. GASTO DE COMPRA	85 - EDUCACION	2017	2017	0.00	0.00	0.00	0.00	0.00	0.00
1.00000000000000000000	2. PARTIDA	2017	APORTACIONES FEDERALES - 2	APORTACIONES FEDERALES PARA ENTIDADES FEDERATIVAS Y MUNICIPIOS	31	745	IDENTIFICAR	MUNICIPIO DE MICHAPAN, Y.	2017	1. GASTO DE COMPRA	86 - EDUCACION	2017	2017	0.00	0.00	0.00	0.00	0.00	0.00
1.00000000000000000000	1. PARTIDA	2017	APORTACIONES FEDERALES - 1	APORTACIONES FEDERALES PARA ENTIDADES FEDERATIVAS Y MUNICIPIOS	31	745	IDENTIFICAR	MUNICIPIO DE MICHAPAN, Y.	2017	1. GASTO DE COMPRA	87 - EDUCACION	2017	2017	0.00	0.00	0.00	0.00	0.00	0.00
1.00000000000000000000	2. PARTIDA	2017	APORTACIONES FEDERALES - 2	APORTACIONES FEDERALES PARA ENTIDADES FEDERATIVAS Y MUNICIPIOS	31	745	IDENTIFICAR	MUNICIPIO DE MICHAPAN, Y.	2017	1. GASTO DE COMPRA	88 - EDUCACION	2017	2017	0.00	0.00	0.00	0.00	0.00	0.00

Handwritten marks and signatures on the right side of the page, including a large 'X' and a signature.

Muestra sobre la Situación Económica, las Finanzas y el Déficit de la Entidad.
 Anexo 3 del Informe de Desarrollo Económico y de las Finanzas del Poder Judicial.
 Anexo 3 del Informe de Desarrollo Económico y de las Finanzas del Poder Judicial.
 Anexo 3 del Informe de Desarrollo Económico y de las Finanzas del Poder Judicial.

Tipos de Deuda		Forma de Pago		Obligación		Programa			Materia		Cuentas		Fondo		Observaciones		
Clase	Subclase	Carácter	Forma	Clase	Subclase	Programa	Subprograma	Objetivo	Actividad	Proyecto	Financiamiento	Comercio Exterior	Financiamiento	Proyecto	Cuentas	Observaciones	
216	216.1	3	1	216	216.1	216	216.1	216	216.1	216	216.1	216	216.1	216	216	216	216.1
216	216.1	3	1	216	216.1	216	216.1	216	216.1	216	216.1	216	216.1	216	216	216	216.1
216	216.1	3	1	216	216.1	216	216.1	216	216.1	216	216.1	216	216.1	216	216	216	216.1
216	216.1	3	1	216	216.1	216	216.1	216	216.1	216	216.1	216	216.1	216	216	216	216.1
216	216.1	3	1	216	216.1	216	216.1	216	216.1	216	216.1	216	216.1	216	216	216	216.1
216	216.1	3	1	216	216.1	216	216.1	216	216.1	216	216.1	216	216.1	216	216	216	216.1
216	216.1	3	1	216	216.1	216	216.1	216	216.1	216	216.1	216	216.1	216	216	216	216.1
216	216.1	3	1	216	216.1	216	216.1	216	216.1	216	216.1	216	216.1	216	216	216	216.1
216	216.1	3	1	216	216.1	216	216.1	216	216.1	216	216.1	216	216.1	216	216	216	216.1
216	216.1	3	1	216	216.1	216	216.1	216	216.1	216	216.1	216	216.1	216	216	216	216.1
216	216.1	3	1	216	216.1	216	216.1	216	216.1	216	216.1	216	216.1	216	216	216	216.1
216	216.1	3	1	216	216.1	216	216.1	216	216.1	216	216.1	216	216.1	216	216	216	216.1

X

78

Ministerio de la Educación, Colegios de Educación Superior y Educación Superior

2018-02-03

Programa	Unidad Ejecutora	Clase de Proyecto	Nombre del Proyecto	Descripción del Proyecto	Programa	Comando	Dependencia Ejecutora	Presupuesto	Realización	Tipos de Gastos	Actividad	Aplicación	Beneficiarios	Comprobación	Fecha	Observaciones
2018-02-03	2018-02-03	2018-02-03	2018-02-03	2018-02-03	2018-02-03	2018-02-03	2018-02-03	2018-02-03	2018-02-03	2018-02-03	2018-02-03	2018-02-03	2018-02-03	2018-02-03	2018-02-03	2018-02-03

[Handwritten signature and initials]

Informe sobre la Situación Económica de las Unidades Públicas del Estado de Jalisco

ENTIDAD: Jalisco
PERIODO: Enero 2017

Unidad Municipal	Nombre de la Unidad Municipal	Ciclo de Reporte	Tipo de Reporte	Descripción del Programa	Clase Programática	Departamento	Rubros	Tipo de Gasto	Ejercicio	AVANCE FINANCIERO				Pagado PMP	OBSERVACIONES
										Recurrido (Miles de Pesos)	Comprobado	Ejecutado	Pagado		
Toluca	Programa 2- PARTIDA	2017	APORTACIONES FEDERALES-1	APORTACIONES FEDERALES PARA ENTIDADES FEDERATIVAS Y MUNICIPIOS	001	SIN IDENTIFICAR	MANEJO DE CENTRO FIDUCIARIO	2-GASTO DE CORRIENTE	5,523,852.00	5,523,852.00	5,523,852.00	5,523,852.00	5,523,852.00	5,523,852.00	NO
Toluca	Programa 2- PARTIDA	2017	APORTACIONES FEDERALES-2	APORTACIONES FEDERALES PARA ENTIDADES FEDERATIVAS Y MUNICIPIOS	001	SIN IDENTIFICAR	SIN IDENTIFICAR	1-GASTO DE CORRIENTE	5,523,852.00	5,523,852.00	5,523,852.00	5,523,852.00	5,523,852.00	5,523,852.00	NO
Toluca	Programa 2- PARTIDA	2017	APORTACIONES FEDERALES-1	APORTACIONES FEDERALES PARA ENTIDADES FEDERATIVAS Y MUNICIPIOS	001	SIN IDENTIFICAR	MANEJO DE CENTRO FIDUCIARIO	2-GASTO DE CORRIENTE	5,523,852.00	5,523,852.00	5,523,852.00	5,523,852.00	5,523,852.00	5,523,852.00	NO
Toluca	Programa 2- PARTIDA	2017	APORTACIONES FEDERALES-2	APORTACIONES FEDERALES PARA ENTIDADES FEDERATIVAS Y MUNICIPIOS	001	SIN IDENTIFICAR	SIN IDENTIFICAR	1-GASTO DE CORRIENTE	5,523,852.00	5,523,852.00	5,523,852.00	5,523,852.00	5,523,852.00	5,523,852.00	NO
Toluca	Programa 2- PARTIDA	2017	APORTACIONES FEDERALES-1	APORTACIONES FEDERALES PARA ENTIDADES FEDERATIVAS Y MUNICIPIOS	001	SIN IDENTIFICAR	MANEJO DE CENTRO FIDUCIARIO	2-GASTO DE CORRIENTE	5,523,852.00	5,523,852.00	5,523,852.00	5,523,852.00	5,523,852.00	5,523,852.00	NO
Toluca	Programa 2- PARTIDA	2017	APORTACIONES FEDERALES-2	APORTACIONES FEDERALES PARA ENTIDADES FEDERATIVAS Y MUNICIPIOS	001	SIN IDENTIFICAR	SIN IDENTIFICAR	1-GASTO DE CORRIENTE	5,523,852.00	5,523,852.00	5,523,852.00	5,523,852.00	5,523,852.00	5,523,852.00	NO
Toluca	Programa 2- PARTIDA	2017	APORTACIONES FEDERALES-1	APORTACIONES FEDERALES PARA ENTIDADES FEDERATIVAS Y MUNICIPIOS	001	SIN IDENTIFICAR	MANEJO DE CENTRO FIDUCIARIO	2-GASTO DE CORRIENTE	5,523,852.00	5,523,852.00	5,523,852.00	5,523,852.00	5,523,852.00	5,523,852.00	NO
Toluca	Programa 2- PARTIDA	2017	APORTACIONES FEDERALES-2	APORTACIONES FEDERALES PARA ENTIDADES FEDERATIVAS Y MUNICIPIOS	001	SIN IDENTIFICAR	SIN IDENTIFICAR	1-GASTO DE CORRIENTE	5,523,852.00	5,523,852.00	5,523,852.00	5,523,852.00	5,523,852.00	5,523,852.00	NO
Toluca	Programa 2- PARTIDA	2017	APORTACIONES FEDERALES-1	APORTACIONES FEDERALES PARA ENTIDADES FEDERATIVAS Y MUNICIPIOS	001	SIN IDENTIFICAR	MANEJO DE CENTRO FIDUCIARIO	2-GASTO DE CORRIENTE	5,523,852.00	5,523,852.00	5,523,852.00	5,523,852.00	5,523,852.00	5,523,852.00	NO
Toluca	Programa 2- PARTIDA	2017	APORTACIONES FEDERALES-2	APORTACIONES FEDERALES PARA ENTIDADES FEDERATIVAS Y MUNICIPIOS	001	SIN IDENTIFICAR	SIN IDENTIFICAR	1-GASTO DE CORRIENTE	5,523,852.00	5,523,852.00	5,523,852.00	5,523,852.00	5,523,852.00	5,523,852.00	NO

Handwritten signature and initials.

Memorandum a la Honorable Comandancia, las Promesas Nacionales y la Cuenta Pública.
SECRETARÍA DE ECONOMÍA, México, febrero 2018

Entidad	Municipio	Tipo de Proyecto	Código de Proyecto	Objeto de Inversión	Descripción del Proyecto	Programa	Modalidad	Programa Operativo	Sub-proyecto	Objeto de Inversión	Actividad	Meta	Unidad de Medida	Valor del Proyecto	Valor del Presupuesto	Valor del Ejercicio	Fecha de Ejecución
Tlaxcala	1- PARTIDA	A	210	1	APORTACIONES FEDERALES PARA ENTIDADES FEDERATIVAS Y MUNICIPIOS	100	1	MANIFIESTO	100	1	1.1	1	1	100,000.00	100,000.00	100,000.00	10/01/2018
				2	APORTACIONES FEDERALES PARA ENTIDADES FEDERATIVAS Y MUNICIPIOS	100	1	MANIFIESTO	100	1	1.1	1	1	1	1	100,000.00	100,000.00
Tlaxcala	1- PARTIDA	B	211	1	APORTACIONES FEDERALES PARA ENTIDADES FEDERATIVAS Y MUNICIPIOS	100	1	MANIFIESTO	100	1	1.1	1	1	100,000.00	100,000.00	100,000.00	10/01/2018
				2	APORTACIONES FEDERALES PARA ENTIDADES FEDERATIVAS Y MUNICIPIOS	100	1	MANIFIESTO	100	1	1.1	1	1	1	1	100,000.00	100,000.00
Tlaxcala	2- PARTIDA	A	210	1	APORTACIONES FEDERALES PARA ENTIDADES FEDERATIVAS Y MUNICIPIOS	100	1	MANIFIESTO	100	1	1.1	1	1	100,000.00	100,000.00	100,000.00	10/01/2018
				2	APORTACIONES FEDERALES PARA ENTIDADES FEDERATIVAS Y MUNICIPIOS	100	1	MANIFIESTO	100	1	1.1	1	1	1	1	100,000.00	100,000.00
Tlaxcala	2- PARTIDA	B	211	1	APORTACIONES FEDERALES PARA ENTIDADES FEDERATIVAS Y MUNICIPIOS	100	1	MANIFIESTO	100	1	1.1	1	1	100,000.00	100,000.00	100,000.00	10/01/2018
				2	APORTACIONES FEDERALES PARA ENTIDADES FEDERATIVAS Y MUNICIPIOS	100	1	MANIFIESTO	100	1	1.1	1	1	1	1	100,000.00	100,000.00
Tlaxcala	3- PARTIDA	A	210	1	APORTACIONES FEDERALES PARA ENTIDADES FEDERATIVAS Y MUNICIPIOS	100	1	MANIFIESTO	100	1	1.1	1	1	100,000.00	100,000.00	100,000.00	10/01/2018
				2	APORTACIONES FEDERALES PARA ENTIDADES FEDERATIVAS Y MUNICIPIOS	100	1	MANIFIESTO	100	1	1.1	1	1	1	1	100,000.00	100,000.00
Tlaxcala	3- PARTIDA	B	211	1	APORTACIONES FEDERALES PARA ENTIDADES FEDERATIVAS Y MUNICIPIOS	100	1	MANIFIESTO	100	1	1.1	1	1	100,000.00	100,000.00	100,000.00	10/01/2018
				2	APORTACIONES FEDERALES PARA ENTIDADES FEDERATIVAS Y MUNICIPIOS	100	1	MANIFIESTO	100	1	1.1	1	1	1	1	100,000.00	100,000.00
Tlaxcala	TOTAL FONDO 2018			1	APORTACIONES FEDERALES PARA ENTIDADES FEDERATIVAS Y MUNICIPIOS	100	1	MANIFIESTO	100	1	1.1	1	1	100,000.00	100,000.00	100,000.00	10/01/2018
				2	APORTACIONES FEDERALES PARA ENTIDADES FEDERATIVAS Y MUNICIPIOS	100	1	MANIFIESTO	100	1	1.1	1	1	1	1	100,000.00	100,000.00

Handwritten signatures and initials, including a large 'F' and 'E'.

Informe sobre el Estado Económico, No. Cuarta, Párrafo 4.9. No. 15, 2018.

ENTIDAD: Tabasco
PERIODO: Cuentas Trimestrales 2017

Entidad / Municipio	Tipo de Registro	Fecha del Registro	Código del Tipo de Registro	Descripción del Cuenta	Clasificación del Programa			Programa	Clase	Descripción del Programa	Destinatarios		Municipio	Mensaje	Tipo de Gasto	Partida	Aprobado	Modificado	Requerido	Comprobable	Demorado	Ejecido	Pagado	Observaciones
					Programa	Subprograma	Programa				Programa	Programa												
Tabasco / Minera	1-PARTIDA	2017	002	IMPORTACIONES FEDERALES PARA ENTIDADES FEDERATIVAS	002	002	002	002	002	002	002	002	002	002	199-OTRAS COMENTARIOS SOCIALES Y ECONOMICAS	3,182,751.00	3,182,751.00	3,182,751.00	3,182,751.00	3,182,751.00	3,182,751.00	3,182,751.00	3,182,751.00	NA
Tabasco / Minera	1-PARTIDA	2017	002	IMPORTACIONES FEDERALES PARA ENTIDADES FEDERATIVAS	002	002	002	002	002	002	002	002	002	002	171-ESTRUCTURAS	188,298.50	188,298.50	188,298.50	188,298.50	188,298.50	188,298.50	188,298.50	188,298.50	NA
Tabasco / Minera	2-PARTIDA	2017	002	IMPORTACIONES FEDERALES PARA ENTIDADES FEDERATIVAS	002	002	002	002	002	002	002	002	002	002	381-COMUNICACIONES Y MEDIOS DE TRANSPORTE	472,228.84	472,228.84	472,228.84	472,228.84	472,228.84	472,228.84	472,228.84	472,228.84	NA
Tabasco / Minera	3-PARTIDA	2017	002	IMPORTACIONES FEDERALES PARA ENTIDADES FEDERATIVAS	002	002	002	002	002	002	002	002	002	002	403-RENTAS Y SERVICIOS	226,163.27	226,163.27	226,163.27	226,163.27	226,163.27	226,163.27	226,163.27	226,163.27	NA
Tabasco / Minera	4-PARTIDA	2017	002	IMPORTACIONES FEDERALES PARA ENTIDADES FEDERATIVAS	002	002	002	002	002	002	002	002	002	002	371-ENERGIA	3,819,548.00	3,819,548.00	3,819,548.00	3,819,548.00	3,819,548.00	3,819,548.00	3,819,548.00	3,819,548.00	NA
Tabasco / Minera	5-PARTIDA	2017	002	IMPORTACIONES FEDERALES PARA ENTIDADES FEDERATIVAS	002	002	002	002	002	002	002	002	002	002	331-AGUA	377,815.80	377,815.80	377,815.80	377,815.80	377,815.80	377,815.80	377,815.80	377,815.80	NA
Tabasco / Minera	6-PARTIDA	2017	002	IMPORTACIONES FEDERALES PARA ENTIDADES FEDERATIVAS	002	002	002	002	002	002	002	002	002	002	334-TELEFONIA	4,250.00	4,250.00	4,250.00	4,250.00	4,250.00	4,250.00	4,250.00	4,250.00	NA
Tabasco / Minera	7-PARTIDA	2017	002	IMPORTACIONES FEDERALES PARA ENTIDADES FEDERATIVAS	002	002	002	002	002	002	002	002	002	002	344-ALIMENTACION Y SERVICIOS PERSONALES	152,000.00	152,000.00	152,000.00	152,000.00	152,000.00	152,000.00	152,000.00	152,000.00	NA
Tabasco / Minera	8-PARTIDA	2017	002	IMPORTACIONES FEDERALES PARA ENTIDADES FEDERATIVAS	002	002	002	002	002	002	002	002	002	002	345-RENTAS Y SERVICIOS	6,000.00	6,000.00	6,000.00	6,000.00	6,000.00	6,000.00	6,000.00	6,000.00	NA
Tabasco / Minera	9-PARTIDA	2017	002	IMPORTACIONES FEDERALES PARA ENTIDADES FEDERATIVAS	002	002	002	002	002	002	002	002	002	002	351-REPARACIONES Y MANTENIMIENTO DE EQUIPO DE TRANSPORTE	27,153.00	27,153.00	27,153.00	27,153.00	27,153.00	27,153.00	27,153.00	27,153.00	NA
Tabasco / Minera	10-PARTIDA	2017	002	IMPORTACIONES FEDERALES PARA ENTIDADES FEDERATIVAS	002	002	002	002	002	002	002	002	002	002	352-REPARACIONES Y MANTENIMIENTO DE EQUIPO DE TRANSPORTE	22,723.00	22,723.00	22,723.00	22,723.00	22,723.00	22,723.00	22,723.00	22,723.00	NA
Tabasco / Minera	11-PARTIDA	2017	002	IMPORTACIONES FEDERALES PARA ENTIDADES FEDERATIVAS	002	002	002	002	002	002	002	002	002	002	372-VALORES EN EL PAIS	53,164.00	53,164.00	53,164.00	53,164.00	53,164.00	53,164.00	53,164.00	53,164.00	NA
Tabasco / Minera	12-PARTIDA	2017	002	IMPORTACIONES FEDERALES PARA ENTIDADES FEDERATIVAS	002	002	002	002	002	002	002	002	002	002	381-OTRAS RENTAS Y SERVICIOS	81,171.00	81,171.00	81,171.00	81,171.00	81,171.00	81,171.00	81,171.00	81,171.00	NA
Tabasco / Minera	13-PARTIDA	2017	002	IMPORTACIONES FEDERALES PARA ENTIDADES FEDERATIVAS	002	002	002	002	002	002	002	002	002	002	381-OTRAS RENTAS Y SERVICIOS	2,882,343.00	2,882,343.00	2,882,343.00	2,882,343.00	2,882,343.00	2,882,343.00	2,882,343.00	2,882,343.00	NA
Tabasco / Minera	14-PARTIDA	2017	002	IMPORTACIONES FEDERALES PARA ENTIDADES FEDERATIVAS	002	002	002	002	002	002	002	002	002	002	381-OTRAS RENTAS Y SERVICIOS	31,877,313.00	31,877,313.00	31,877,313.00	31,877,313.00	31,877,313.00	31,877,313.00	31,877,313.00	31,877,313.00	NA
Tabasco / Minera	15-PARTIDA	2017	002	IMPORTACIONES FEDERALES PARA ENTIDADES FEDERATIVAS	002	002	002	002	002	002	002	002	002	002	TOTAL DEL PROGRAMA PRESUPUESTARIO	106,302,440.00	106,302,440.00	106,302,440.00	106,302,440.00	106,302,440.00	106,302,440.00	106,302,440.00	106,302,440.00	NA
Tabasco / Minera	16-PARTIDA	2017	002	IMPORTACIONES FEDERALES PARA ENTIDADES FEDERATIVAS	002	002	002	002	002	002	002	002	002	002	TOTAL DEL PROGRAMA PRESUPUESTARIO	15,048,000.00	15,048,000.00	15,048,000.00	15,048,000.00	15,048,000.00	15,048,000.00	15,048,000.00	15,048,000.00	NA
Tabasco / Minera	17-PARTIDA	2017	002	IMPORTACIONES FEDERALES PARA ENTIDADES FEDERATIVAS	002	002	002	002	002	002	002	002	002	002	TOTAL DEL PROGRAMA PRESUPUESTARIO	1,063,024,400.00	1,063,024,400.00	1,063,024,400.00	1,063,024,400.00	1,063,024,400.00	1,063,024,400.00	1,063,024,400.00	1,063,024,400.00	NA
Tabasco / Minera	18-PARTIDA	2017	002	IMPORTACIONES FEDERALES PARA ENTIDADES FEDERATIVAS	002	002	002	002	002	002	002	002	002	002	TOTAL DEL PROGRAMA PRESUPUESTARIO	1,063,024,400.00	1,063,024,400.00	1,063,024,400.00	1,063,024,400.00	1,063,024,400.00	1,063,024,400.00	1,063,024,400.00	1,063,024,400.00	NA

[Handwritten signature and initials]

Letras y cifras a continuación, en el idioma Mexicano, en el idioma Inglés y en el idioma Francés.
EN MEXICO, CAPITAL DE LOS ESTADOS UNIDOS MEXICANOS
EN EL REINO UNIDO DE GRAN BRETAÑA Y IRLANDA DEL NOROCCIDENTAL
EN FRANCIA

Entidad	Concepto	Tipo de Programa	Código de Proyecto	Nombre del Proyecto	Clave del Proyecto	Programa Físico	Componente Especial	Activación	Subprograma	Tipo de Gasto	Partida	Asignación	Restricción	Comprobante	Comprobante	Comprobante	Comprobante	Comprobante	Comprobante	Comprobante	Página	Observaciones	
Estado de México	Manejo de Reservas	Manejo de Reservas	01	Manejo de Reservas	01	Manejo de Reservas	Manejo de Reservas																
Estado de México	Manejo de Reservas	Manejo de Reservas	02	Manejo de Reservas	02	Manejo de Reservas	Manejo de Reservas																
Estado de México	Manejo de Reservas	Manejo de Reservas	03	Manejo de Reservas	03	Manejo de Reservas	Manejo de Reservas																
Estado de México	Manejo de Reservas	Manejo de Reservas	04	Manejo de Reservas	04	Manejo de Reservas	Manejo de Reservas																
Estado de México	Manejo de Reservas	Manejo de Reservas	05	Manejo de Reservas	05	Manejo de Reservas	Manejo de Reservas																
Estado de México	Manejo de Reservas	Manejo de Reservas	06	Manejo de Reservas	06	Manejo de Reservas	Manejo de Reservas																
Estado de México	Manejo de Reservas	Manejo de Reservas	07	Manejo de Reservas	07	Manejo de Reservas	Manejo de Reservas																
Estado de México	Manejo de Reservas	Manejo de Reservas	08	Manejo de Reservas	08	Manejo de Reservas	Manejo de Reservas																
Estado de México	Manejo de Reservas	Manejo de Reservas	09	Manejo de Reservas	09	Manejo de Reservas	Manejo de Reservas																
Estado de México	Manejo de Reservas	Manejo de Reservas	10	Manejo de Reservas	10	Manejo de Reservas	Manejo de Reservas																
Estado de México	Manejo de Reservas	Manejo de Reservas	11	Manejo de Reservas	11	Manejo de Reservas	Manejo de Reservas																
Estado de México	Manejo de Reservas	Manejo de Reservas	12	Manejo de Reservas	12	Manejo de Reservas	Manejo de Reservas																
Estado de México	Manejo de Reservas	Manejo de Reservas	13	Manejo de Reservas	13	Manejo de Reservas	Manejo de Reservas																
Estado de México	Manejo de Reservas	Manejo de Reservas	14	Manejo de Reservas	14	Manejo de Reservas	Manejo de Reservas																
Estado de México	Manejo de Reservas	Manejo de Reservas	15	Manejo de Reservas	15	Manejo de Reservas	Manejo de Reservas																
Estado de México	Manejo de Reservas	Manejo de Reservas	16	Manejo de Reservas	16	Manejo de Reservas	Manejo de Reservas																
Estado de México	Manejo de Reservas	Manejo de Reservas	17	Manejo de Reservas	17	Manejo de Reservas	Manejo de Reservas																
Estado de México	Manejo de Reservas	Manejo de Reservas	18	Manejo de Reservas	18	Manejo de Reservas	Manejo de Reservas																
Estado de México	Manejo de Reservas	Manejo de Reservas	19	Manejo de Reservas	19	Manejo de Reservas	Manejo de Reservas																
Estado de México	Manejo de Reservas	Manejo de Reservas	20	Manejo de Reservas	20	Manejo de Reservas	Manejo de Reservas																
Estado de México	Manejo de Reservas	Manejo de Reservas	21	Manejo de Reservas	21	Manejo de Reservas	Manejo de Reservas																
Estado de México	Manejo de Reservas	Manejo de Reservas	22	Manejo de Reservas	22	Manejo de Reservas	Manejo de Reservas																
Estado de México	Manejo de Reservas	Manejo de Reservas	23	Manejo de Reservas	23	Manejo de Reservas	Manejo de Reservas																
Estado de México	Manejo de Reservas	Manejo de Reservas	24	Manejo de Reservas	24	Manejo de Reservas	Manejo de Reservas																
Estado de México	Manejo de Reservas	Manejo de Reservas	25	Manejo de Reservas	25	Manejo de Reservas	Manejo de Reservas																
Estado de México	Manejo de Reservas	Manejo de Reservas	26	Manejo de Reservas	26	Manejo de Reservas	Manejo de Reservas																
Estado de México	Manejo de Reservas	Manejo de Reservas	27	Manejo de Reservas	27	Manejo de Reservas	Manejo de Reservas																
Estado de México	Manejo de Reservas	Manejo de Reservas	28	Manejo de Reservas	28	Manejo de Reservas	Manejo de Reservas																
Estado de México	Manejo de Reservas	Manejo de Reservas	29	Manejo de Reservas	29	Manejo de Reservas	Manejo de Reservas																
Estado de México	Manejo de Reservas	Manejo de Reservas	30	Manejo de Reservas	30	Manejo de Reservas	Manejo de Reservas																

[Handwritten signature and initials]

Orden de Gasto	Partida	Detalle de Gasto	Clasificación del Gasto	Programa	Objeto	Unidad Ejecutora	Comparto	Subcomparto	Modalidad	Fecha	Aplicable	Presupuesto	Realizado	Restante	Detalle de Ejecución	Comentarios	Ejercicios	Balance
201	201	ADQUISICIONES DE BIENES MUEBLES PARA BIENES NACIONALES	201	201	201	SE	01	01	01	2015	179,330	179,330	179,330	179,330	179,330	ADQUISICIONES DE BIENES MUEBLES PARA BIENES NACIONALES	2015	179,330
201	201	ADQUISICIONES DE BIENES MUEBLES PARA BIENES NACIONALES	201	201	201	SE	01	01	01	2015	179,330	179,330	179,330	179,330	179,330	ADQUISICIONES DE BIENES MUEBLES PARA BIENES NACIONALES	2015	179,330
201	201	ADQUISICIONES DE BIENES MUEBLES PARA BIENES NACIONALES	201	201	201	SE	01	01	01	2015	179,330	179,330	179,330	179,330	179,330	ADQUISICIONES DE BIENES MUEBLES PARA BIENES NACIONALES	2015	179,330
201	201	ADQUISICIONES DE BIENES MUEBLES PARA BIENES NACIONALES	201	201	201	SE	01	01	01	2015	179,330	179,330	179,330	179,330	179,330	ADQUISICIONES DE BIENES MUEBLES PARA BIENES NACIONALES	2015	179,330
201	201	ADQUISICIONES DE BIENES MUEBLES PARA BIENES NACIONALES	201	201	201	SE	01	01	01	2015	179,330	179,330	179,330	179,330	179,330	ADQUISICIONES DE BIENES MUEBLES PARA BIENES NACIONALES	2015	179,330
201	201	ADQUISICIONES DE BIENES MUEBLES PARA BIENES NACIONALES	201	201	201	SE	01	01	01	2015	179,330	179,330	179,330	179,330	179,330	ADQUISICIONES DE BIENES MUEBLES PARA BIENES NACIONALES	2015	179,330
201	201	ADQUISICIONES DE BIENES MUEBLES PARA BIENES NACIONALES	201	201	201	SE	01	01	01	2015	179,330	179,330	179,330	179,330	179,330	ADQUISICIONES DE BIENES MUEBLES PARA BIENES NACIONALES	2015	179,330
201	201	ADQUISICIONES DE BIENES MUEBLES PARA BIENES NACIONALES	201	201	201	SE	01	01	01	2015	179,330	179,330	179,330	179,330	179,330	ADQUISICIONES DE BIENES MUEBLES PARA BIENES NACIONALES	2015	179,330
201	201	ADQUISICIONES DE BIENES MUEBLES PARA BIENES NACIONALES	201	201	201	SE	01	01	01	2015	179,330	179,330	179,330	179,330	179,330	ADQUISICIONES DE BIENES MUEBLES PARA BIENES NACIONALES	2015	179,330
201	201	ADQUISICIONES DE BIENES MUEBLES PARA BIENES NACIONALES	201	201	201	SE	01	01	01	2015	179,330	179,330	179,330	179,330	179,330	ADQUISICIONES DE BIENES MUEBLES PARA BIENES NACIONALES	2015	179,330

Handwritten marks and signatures at the bottom right of the table, including a signature that appears to be 'A.P.' and a checkmark.

ESTADO LIBRE ASOCIADO DE PUERTO RICO
DIVISION DE PLANIFICACION ECONOMICA Y FINANCIERA
PERIODO: Enero a Febrero 2017

Entidad / Municipio	Tipo de Registro	Clase de Cuenta	Nombre de Cuenta	Descripción de Programa	Código de Proyecto	Código de Cuenta	Departamento	Tipo de Cuenta	Partida	Aprobado	Asignado	Requerido	ANEXO FINANCIERO		Fecha
													Comercial	Demográfico	
Municipio de San Juan	2-PARTIDA	201	APORTACIONES FEDERALES-1	PROGRAMA DE APORTACIONES FEDERALES PARA MANEJO DE RESERVAS	005	51-21-01	MUNICIPIO DE SAN JUAN	1-GASTO CORRIENTE	201-INSTALACION DE EQUIPO DE COMPUTO Y TECNOLOGIA DE LA INFORMACION	74,178.00	74,178.00	74,178.00	74,178.00	18,571.40	18,571.40
Municipio de San Juan	2-PARTIDA	201	APORTACIONES FEDERALES-2	PROGRAMA DE APORTACIONES FEDERALES PARA MANEJO DE RESERVAS	005	51-21-02	MUNICIPIO DE SAN JUAN	1-GASTO CORRIENTE	201-REPARACION Y MANUTENCION DE EQUIPO DE COMPUTO	12,868.00	12,868.00	12,868.00	12,868.00	11,494.00	11,494.00
Municipio de San Juan	2-PARTIDA	201	APORTACIONES FEDERALES-1	PROGRAMA DE APORTACIONES FEDERALES PARA MANEJO DE RESERVAS	005	51-21-01	MUNICIPIO DE SAN JUAN	1-GASTO CORRIENTE	201-OTROS EQUIPOS DE TELEFONIA Y COMUNICACION	3,364.00	3,364.00	3,364.00	3,364.00	3,364.00	3,364.00
Municipio de San Juan	2-PARTIDA	201	APORTACIONES FEDERALES-2	PROGRAMA DE APORTACIONES FEDERALES PARA MANEJO DE RESERVAS	005	51-21-02	MUNICIPIO DE SAN JUAN	1-GASTO CORRIENTE	201-PROGRAMAS Y PROYECTOS DE INVESTIGACION Y DESARROLLO	1,800.00	1,800.00	1,800.00	1,800.00	1,800.00	1,800.00
Municipio de San Juan	2-PARTIDA	201	APORTACIONES FEDERALES-1	PROGRAMA DE APORTACIONES FEDERALES PARA MANEJO DE RESERVAS	005	51-21-01	MUNICIPIO DE SAN JUAN	1-GASTO CORRIENTE	201-PALABRAS Y SONIDOS	61,000.00	61,000.00	61,000.00	61,000.00	61,000.00	61,000.00
Municipio de San Juan	2-PARTIDA	201	APORTACIONES FEDERALES-2	PROGRAMA DE APORTACIONES FEDERALES PARA MANEJO DE RESERVAS	005	51-21-02	MUNICIPIO DE SAN JUAN	1-GASTO CORRIENTE	201-OTROS EQUIPOS DE TELEFONIA Y COMUNICACION	19,000.00	19,000.00	19,000.00	19,000.00	19,000.00	19,000.00
Municipio de San Juan	2-PARTIDA	201	APORTACIONES FEDERALES-1	PROGRAMA DE APORTACIONES FEDERALES PARA MANEJO DE RESERVAS	005	51-21-01	MUNICIPIO DE SAN JUAN	1-GASTO CORRIENTE	201-OTROS EQUIPOS DE TELEFONIA Y COMUNICACION	294,044.00	294,044.00	294,044.00	294,044.00	294,044.00	294,044.00
Municipio de San Juan	2-PARTIDA	201	APORTACIONES FEDERALES-2	PROGRAMA DE APORTACIONES FEDERALES PARA MANEJO DE RESERVAS	005	51-21-02	MUNICIPIO DE SAN JUAN	1-GASTO CORRIENTE	201-OTROS EQUIPOS DE TELEFONIA Y COMUNICACION	81,148.00	81,148.00	81,148.00	81,148.00	81,148.00	81,148.00
Municipio de San Juan	2-PARTIDA	201	APORTACIONES FEDERALES-1	PROGRAMA DE APORTACIONES FEDERALES PARA MANEJO DE RESERVAS	005	51-21-01	MUNICIPIO DE SAN JUAN	1-GASTO CORRIENTE	201-OTROS EQUIPOS DE TELEFONIA Y COMUNICACION	177,727.00	177,727.00	177,727.00	177,727.00	177,727.00	177,727.00
Municipio de San Juan	2-PARTIDA	201	APORTACIONES FEDERALES-2	PROGRAMA DE APORTACIONES FEDERALES PARA MANEJO DE RESERVAS	005	51-21-02	MUNICIPIO DE SAN JUAN	1-GASTO CORRIENTE	201-OTROS EQUIPOS DE TELEFONIA Y COMUNICACION	31,144.00	31,144.00	31,144.00	31,144.00	31,144.00	31,144.00
Municipio de San Juan	2-PARTIDA	201	APORTACIONES FEDERALES-1	PROGRAMA DE APORTACIONES FEDERALES PARA MANEJO DE RESERVAS	005	51-21-01	MUNICIPIO DE SAN JUAN	1-GASTO CORRIENTE	201-OTROS EQUIPOS DE TELEFONIA Y COMUNICACION	2,412,000.00	2,412,000.00	2,412,000.00	2,412,000.00	2,412,000.00	2,412,000.00
Municipio de San Juan	2-PARTIDA	201	APORTACIONES FEDERALES-2	PROGRAMA DE APORTACIONES FEDERALES PARA MANEJO DE RESERVAS	005	51-21-02	MUNICIPIO DE SAN JUAN	1-GASTO CORRIENTE	201-OTROS EQUIPOS DE TELEFONIA Y COMUNICACION	81,500.00	81,500.00	81,500.00	81,500.00	81,500.00	81,500.00
Municipio de San Juan	2-PARTIDA	201	APORTACIONES FEDERALES-1	PROGRAMA DE APORTACIONES FEDERALES PARA MANEJO DE RESERVAS	005	51-21-01	MUNICIPIO DE SAN JUAN	1-GASTO CORRIENTE	201-OTROS EQUIPOS DE TELEFONIA Y COMUNICACION	19,000.00	19,000.00	19,000.00	19,000.00	19,000.00	19,000.00
Municipio de San Juan	2-PARTIDA	201	APORTACIONES FEDERALES-2	PROGRAMA DE APORTACIONES FEDERALES PARA MANEJO DE RESERVAS	005	51-21-02	MUNICIPIO DE SAN JUAN	1-GASTO CORRIENTE	201-OTROS EQUIPOS DE TELEFONIA Y COMUNICACION	21,222.00	21,222.00	21,222.00	21,222.00	21,222.00	21,222.00
Municipio de San Juan	2-PARTIDA	201	APORTACIONES FEDERALES-1	PROGRAMA DE APORTACIONES FEDERALES PARA MANEJO DE RESERVAS	005	51-21-01	MUNICIPIO DE SAN JUAN	1-GASTO CORRIENTE	201-OTROS EQUIPOS DE TELEFONIA Y COMUNICACION	3,573.00	3,573.00	3,573.00	3,573.00	3,573.00	3,573.00
Municipio de San Juan	2-PARTIDA	201	APORTACIONES FEDERALES-2	PROGRAMA DE APORTACIONES FEDERALES PARA MANEJO DE RESERVAS	005	51-21-02	MUNICIPIO DE SAN JUAN	1-GASTO CORRIENTE	201-OTROS EQUIPOS DE TELEFONIA Y COMUNICACION	2,780.00	2,780.00	2,780.00	2,780.00	2,780.00	2,780.00
Municipio de San Juan	2-PARTIDA	201	APORTACIONES FEDERALES-1	PROGRAMA DE APORTACIONES FEDERALES PARA MANEJO DE RESERVAS	005	51-21-01	MUNICIPIO DE SAN JUAN	1-GASTO CORRIENTE	201-OTROS EQUIPOS DE TELEFONIA Y COMUNICACION	1,073,000.00	1,073,000.00	1,073,000.00	1,073,000.00	1,073,000.00	1,073,000.00

[Handwritten signature]
 7

Movimientos de Estructura Presupuestaria de Fuente Pública - II. Deseo Político

SEPCO - Junio - 2017 - 01

Ordenamiento	Programa	Subprograma	Actividad	Producto	Indicador	Valor	Valor	Valor	Valor	Valor	Valor	Valor	Valor	Valor	Valor	Valor	Valor	Valor
101	101	101	101	101	101	101	101	101	101	101	101	101	101	101	101	101	101	101

Handwritten signature and initials, including the number '110' and some illegible markings.

... en el caso de la Dirección General de Ingresos Públicos de la Unidad Policial.

IMPORTE: Abono
PERIODO: Enero, Febrero 2017

Descripción de Operaciones Presupuestales				FACILIDAD				ANALISIS FINANCIERO				Observaciones	
Código	Tipos de Recursos	Descripción de Bases	Programa	Subprograma	Objetivo	Actividad	Modalidad	Transferencia	Comprobante	Comprobante	Ejecución	Pagado	Pagado 2017
207	APORTACIONES FEDERALES PARA MANIFIESTOS	APORTACIONES FEDERALES PARA MANIFIESTOS	000	000	000	000	377,500.00	118,000.00	274,527.74	274,527.74	374,527.74	374,527.74	NA
207	APORTACIONES FEDERALES PARA MANIFIESTOS	APORTACIONES FEDERALES PARA MANIFIESTOS	000	000	000	000	0.00	0.00	0.00	0.00	0.00	0.00	NA
207	APORTACIONES FEDERALES PARA MANIFIESTOS	APORTACIONES FEDERALES PARA MANIFIESTOS	000	000	000	000	1,000.00	1,000.00	1,538.34	1,538.34	1,538.34	1,538.34	NA
207	APORTACIONES FEDERALES PARA MANIFIESTOS	APORTACIONES FEDERALES PARA MANIFIESTOS	000	000	000	000	500.00	500.00	411.32	411.32	411.32	411.32	NA
207	APORTACIONES FEDERALES PARA MANIFIESTOS	APORTACIONES FEDERALES PARA MANIFIESTOS	000	000	000	000	20,000.00	0.00	0.00	0.00	0.00	0.00	NA
207	APORTACIONES FEDERALES PARA MANIFIESTOS	APORTACIONES FEDERALES PARA MANIFIESTOS	000	000	000	000	30,000.00	30,000.00	247,759.57	247,759.57	377,759.57	347,759.57	NA
207	APORTACIONES FEDERALES PARA MANIFIESTOS	APORTACIONES FEDERALES PARA MANIFIESTOS	000	000	000	000	0.00	3,400,000.00	3,240,184.40	3,240,184.40	3,240,184.40	3,240,184.40	NA
207	APORTACIONES FEDERALES PARA MANIFIESTOS	APORTACIONES FEDERALES PARA MANIFIESTOS	000	000	000	000	20,000.00	0.00	0.00	0.00	0.00	0.00	NA
207	APORTACIONES FEDERALES PARA MANIFIESTOS	APORTACIONES FEDERALES PARA MANIFIESTOS	000	000	000	000	100,000.00	212.11	0.00	0.00	0.00	0.00	NA
207	APORTACIONES FEDERALES PARA MANIFIESTOS	APORTACIONES FEDERALES PARA MANIFIESTOS	000	000	000	000	50,000.00	0.00	0.00	0.00	0.00	0.00	NA
207	APORTACIONES FEDERALES PARA MANIFIESTOS	APORTACIONES FEDERALES PARA MANIFIESTOS	000	000	000	000	0.00	10,000.00	10,000.00	10,000.00	10,000.00	10,000.00	NA
207	APORTACIONES FEDERALES PARA MANIFIESTOS	APORTACIONES FEDERALES PARA MANIFIESTOS	000	000	000	000	350,000.00	14,374.48	14,374.48	14,374.48	14,374.48	14,374.48	NA
207	APORTACIONES FEDERALES PARA MANIFIESTOS	APORTACIONES FEDERALES PARA MANIFIESTOS	000	000	000	000	0.00	510,000.00	510,184.10	510,184.10	510,184.10	510,184.10	NA
207	APORTACIONES FEDERALES PARA MANIFIESTOS	APORTACIONES FEDERALES PARA MANIFIESTOS	000	000	000	000	5,000.00	0.00	0.00	0.00	0.00	0.00	NA
207	APORTACIONES FEDERALES PARA MANIFIESTOS	APORTACIONES FEDERALES PARA MANIFIESTOS	000	000	000	000	15,000.00	31,000.00	31,000.00	31,000.00	31,000.00	31,000.00	NA
207	APORTACIONES FEDERALES PARA MANIFIESTOS	APORTACIONES FEDERALES PARA MANIFIESTOS	000	000	000	000	50,000.00	10,000.00	10,000.00	10,000.00	10,000.00	10,000.00	NA
207	APORTACIONES FEDERALES PARA MANIFIESTOS	APORTACIONES FEDERALES PARA MANIFIESTOS	000	000	000	000	20,000.00	0.00	0.00	0.00	0.00	0.00	NA

Handwritten signature and initials.

Fecha de Emisión		Tipo de Registro		Clave de Cuenta		Descripción de Cuenta		Programa		Objeto		Financiamiento		Observaciones	
Trimestre	Ejercicio	Partida	Subpartida	Programa	Subprograma	Actividad	Objeto	Programa	Subprograma	Actividad	Objeto	Programa	Subprograma	Actividad	Objeto
2017	1	2017	1	000	000	000	000	000	000	000	000	000	000	000	000

[Handwritten signature and initials]

Manifiesto sobre el Estado Económico de Puerto Rico y el Distrito Federal

ESTADO DE PUERTO RICO

Estado	Comunidad	Municipio	Clas. de Negocio	Ciclo de Negocio	Tipos de Recursos	Descripción del Proyecto	Clas. de Proyecto	Programa	Clas. de Programa	Dependencia Operativa	Resolución	Presupuesto	Comentarios	Estado	Pagos	Proyecto RHC	OBSERVACIONES
Puerto Rico	San Juan	San Juan	211	1	PORTADONCES FEDERALES PARA ENTIDADES MANIPULADAS	PORTADONCES FEDERALES PARA ENTIDADES MANIPULADAS	001	PORTALIA	001	MANIPULO DE BALANZA DE TRAMITE B17	1. GASTO DE COMPROBANTE	1,000,000.00	1,000,000.00	1,000,000.00	1,000,000.00		Multicompetencia de 21 de diciembre 2017
Puerto Rico	San Juan	San Juan	211	2	PORTADONCES FEDERALES PARA ENTIDADES MANIPULADAS	PORTADONCES FEDERALES PARA ENTIDADES MANIPULADAS	002	PORTALIA	002	MANIPULO DE BALANZA DE TRAMITE B17	1. GASTO DE COMPROBANTE	48,000.00	48,000.00	48,000.00	48,000.00		Multicompetencia de 21 de diciembre 2017
Puerto Rico	San Juan	San Juan	211	3	PORTADONCES FEDERALES PARA ENTIDADES MANIPULADAS	PORTADONCES FEDERALES PARA ENTIDADES MANIPULADAS	003	PORTALIA	003	MANIPULO DE BALANZA DE TRAMITE B17	1. GASTO DE COMPROBANTE	1,000,000.00	1,000,000.00	1,000,000.00	1,000,000.00		Multicompetencia de 21 de diciembre 2017
Puerto Rico	San Juan	San Juan	211	4	PORTADONCES FEDERALES PARA ENTIDADES MANIPULADAS	PORTADONCES FEDERALES PARA ENTIDADES MANIPULADAS	004	PORTALIA	004	MANIPULO DE BALANZA DE TRAMITE B17	1. GASTO DE COMPROBANTE	1,000,000.00	1,000,000.00	1,000,000.00	1,000,000.00		Multicompetencia de 21 de diciembre 2017
Puerto Rico	San Juan	San Juan	211	5	PORTADONCES FEDERALES PARA ENTIDADES MANIPULADAS	PORTADONCES FEDERALES PARA ENTIDADES MANIPULADAS	005	PORTALIA	005	MANIPULO DE BALANZA DE TRAMITE B17	1. GASTO DE COMPROBANTE	1,000,000.00	1,000,000.00	1,000,000.00	1,000,000.00		Multicompetencia de 21 de diciembre 2017
Puerto Rico	San Juan	San Juan	211	6	PORTADONCES FEDERALES PARA ENTIDADES MANIPULADAS	PORTADONCES FEDERALES PARA ENTIDADES MANIPULADAS	006	PORTALIA	006	MANIPULO DE BALANZA DE TRAMITE B17	1. GASTO DE COMPROBANTE	1,000,000.00	1,000,000.00	1,000,000.00	1,000,000.00		Multicompetencia de 21 de diciembre 2017
Puerto Rico	San Juan	San Juan	211	7	PORTADONCES FEDERALES PARA ENTIDADES MANIPULADAS	PORTADONCES FEDERALES PARA ENTIDADES MANIPULADAS	007	PORTALIA	007	MANIPULO DE BALANZA DE TRAMITE B17	1. GASTO DE COMPROBANTE	1,000,000.00	1,000,000.00	1,000,000.00	1,000,000.00		Multicompetencia de 21 de diciembre 2017
Puerto Rico	San Juan	San Juan	211	8	PORTADONCES FEDERALES PARA ENTIDADES MANIPULADAS	PORTADONCES FEDERALES PARA ENTIDADES MANIPULADAS	008	PORTALIA	008	MANIPULO DE BALANZA DE TRAMITE B17	1. GASTO DE COMPROBANTE	1,000,000.00	1,000,000.00	1,000,000.00	1,000,000.00		Multicompetencia de 21 de diciembre 2017
Puerto Rico	San Juan	San Juan	211	9	PORTADONCES FEDERALES PARA ENTIDADES MANIPULADAS	PORTADONCES FEDERALES PARA ENTIDADES MANIPULADAS	009	PORTALIA	009	MANIPULO DE BALANZA DE TRAMITE B17	1. GASTO DE COMPROBANTE	1,000,000.00	1,000,000.00	1,000,000.00	1,000,000.00		Multicompetencia de 21 de diciembre 2017
Puerto Rico	San Juan	San Juan	211	10	PORTADONCES FEDERALES PARA ENTIDADES MANIPULADAS	PORTADONCES FEDERALES PARA ENTIDADES MANIPULADAS	010	PORTALIA	010	MANIPULO DE BALANZA DE TRAMITE B17	1. GASTO DE COMPROBANTE	1,000,000.00	1,000,000.00	1,000,000.00	1,000,000.00		Multicompetencia de 21 de diciembre 2017

Handwritten signature and initials, including a large 'A' and 'M'.

Informe sobre el Estado Económico del Estado a Ordenes de Pago

Table with multiple columns including: Entidad, Tipo de Registro, Cuenta, Subcuenta, Programa, Actividad, Despesa, Dependencia, Ejercicio, Monto, Pagado, Saldo, etc.

Handwritten signature and initials

Informes sobre la Ejecución Presupuestal del Poder Judicial en Costa Rica

ENTIDAD: Tribunal
PERÍODO: Cuarta Trimestre 2017

Entidad / Municipio	Tipo de Ingreso	Código de Ingreso	Tipo de Recurso	Descripción de Recursos y Subprogramas	Clase Programa	Programa	Clave Programa	Programa Ejecutor	Departamento Ejecutor	Rubro	Descripción de Rubro	Número	Tipo de Gasto	Partida	ANEXOS FINANCIEROS			OBSERVACIONES		
															Aprobado	Realizado (Ejecutado)	Comprometido			
Tribunales	1	2017	1	APORTACIONES FEDERALES PARA MANEJO DE ENTIDADES FEDERATIVAS Y MUNICIPIOS	005	005	005	MANEJO DE ENTIDADES FEDERATIVAS Y MUNICIPIOS	MANEJO DE ENTIDADES FEDERATIVAS Y MUNICIPIOS	410	TRIMESTRES 2017	33	1.11. TELECOMUNICACIONES	33	33	23,318.23	23,318.23	23,318.23	33,513.22	NA
Tribunales	2	2017	2	APORTACIONES FEDERALES PARA MANEJO DE ENTIDADES FEDERATIVAS Y MUNICIPIOS	005	005	005	MANEJO DE ENTIDADES FEDERATIVAS Y MUNICIPIOS	MANEJO DE ENTIDADES FEDERATIVAS Y MUNICIPIOS	410	TRIMESTRES 2017	33	1.12. ABRIGAMIENTO DE MOBILIARIO Y EQUIPO DE ADMINISTRACIÓN EDUCACIONAL Y PEDAGÓGICA	33	33	0.00	0.00	0.00	0.00	NA
Tribunales	3	2017	3	APORTACIONES FEDERALES PARA MANEJO DE ENTIDADES FEDERATIVAS Y MUNICIPIOS	005	005	005	MANEJO DE ENTIDADES FEDERATIVAS Y MUNICIPIOS	MANEJO DE ENTIDADES FEDERATIVAS Y MUNICIPIOS	410	TRIMESTRES 2017	33	1.13. SERVICIOS DE INVESTIGACIÓN CIENTÍFICA Y TECNOLÓGICA	33	33	0.00	0.00	0.00	0.00	NA
Tribunales	4	2017	4	APORTACIONES FEDERALES PARA MANEJO DE ENTIDADES FEDERATIVAS Y MUNICIPIOS	005	005	005	MANEJO DE ENTIDADES FEDERATIVAS Y MUNICIPIOS	MANEJO DE ENTIDADES FEDERATIVAS Y MUNICIPIOS	410	TRIMESTRES 2017	33	1.14. GASTOS DE OPERACIÓN Y MANTENIMIENTO DE BIENES PATRIMONIALES	33	33	1,190.00	1,190.00	1,190.00	1,190.00	NA
Tribunales	5	2017	5	APORTACIONES FEDERALES PARA MANEJO DE ENTIDADES FEDERATIVAS Y MUNICIPIOS	005	005	005	MANEJO DE ENTIDADES FEDERATIVAS Y MUNICIPIOS	MANEJO DE ENTIDADES FEDERATIVAS Y MUNICIPIOS	410	TRIMESTRES 2017	33	1.15. GASTOS DE OPERACIÓN Y MANTENIMIENTO DE BIENES PATRIMONIALES	33	33	0.00	0.00	0.00	0.00	NA
Tribunales	6	2017	6	APORTACIONES FEDERALES PARA MANEJO DE ENTIDADES FEDERATIVAS Y MUNICIPIOS	005	005	005	MANEJO DE ENTIDADES FEDERATIVAS Y MUNICIPIOS	MANEJO DE ENTIDADES FEDERATIVAS Y MUNICIPIOS	410	TRIMESTRES 2017	33	1.16. GASTOS DE OPERACIÓN Y MANTENIMIENTO DE BIENES PATRIMONIALES	33	33	8,732.80	8,732.80	8,732.80	8,732.80	NA
Tribunales	7	2017	7	APORTACIONES FEDERALES PARA MANEJO DE ENTIDADES FEDERATIVAS Y MUNICIPIOS	005	005	005	MANEJO DE ENTIDADES FEDERATIVAS Y MUNICIPIOS	MANEJO DE ENTIDADES FEDERATIVAS Y MUNICIPIOS	410	TRIMESTRES 2017	33	1.17. GASTOS DE OPERACIÓN Y MANTENIMIENTO DE BIENES PATRIMONIALES	33	33	0.00	0.00	0.00	0.00	NA
Tribunales	8	2017	8	APORTACIONES FEDERALES PARA MANEJO DE ENTIDADES FEDERATIVAS Y MUNICIPIOS	005	005	005	MANEJO DE ENTIDADES FEDERATIVAS Y MUNICIPIOS	MANEJO DE ENTIDADES FEDERATIVAS Y MUNICIPIOS	410	TRIMESTRES 2017	33	1.18. GASTOS DE OPERACIÓN Y MANTENIMIENTO DE BIENES PATRIMONIALES	33	33	24,141.10	24,141.10	24,141.10	24,141.10	NA
Tribunales	9	2017	9	APORTACIONES FEDERALES PARA MANEJO DE ENTIDADES FEDERATIVAS Y MUNICIPIOS	005	005	005	MANEJO DE ENTIDADES FEDERATIVAS Y MUNICIPIOS	MANEJO DE ENTIDADES FEDERATIVAS Y MUNICIPIOS	410	TRIMESTRES 2017	33	1.19. GASTOS DE OPERACIÓN Y MANTENIMIENTO DE BIENES PATRIMONIALES	33	33	0.00	0.00	0.00	0.00	NA
Tribunales	10	2017	10	APORTACIONES FEDERALES PARA MANEJO DE ENTIDADES FEDERATIVAS Y MUNICIPIOS	005	005	005	MANEJO DE ENTIDADES FEDERATIVAS Y MUNICIPIOS	MANEJO DE ENTIDADES FEDERATIVAS Y MUNICIPIOS	410	TRIMESTRES 2017	33	1.20. GASTOS DE OPERACIÓN Y MANTENIMIENTO DE BIENES PATRIMONIALES	33	33	26,173.31	26,173.31	26,173.31	26,173.31	NA
Tribunales	11	2017	11	APORTACIONES FEDERALES PARA MANEJO DE ENTIDADES FEDERATIVAS Y MUNICIPIOS	005	005	005	MANEJO DE ENTIDADES FEDERATIVAS Y MUNICIPIOS	MANEJO DE ENTIDADES FEDERATIVAS Y MUNICIPIOS	410	TRIMESTRES 2017	33	1.21. GASTOS DE OPERACIÓN Y MANTENIMIENTO DE BIENES PATRIMONIALES	33	33	13,716.00	13,716.00	13,716.00	13,716.00	NA
Tribunales	12	2017	12	APORTACIONES FEDERALES PARA MANEJO DE ENTIDADES FEDERATIVAS Y MUNICIPIOS	005	005	005	MANEJO DE ENTIDADES FEDERATIVAS Y MUNICIPIOS	MANEJO DE ENTIDADES FEDERATIVAS Y MUNICIPIOS	410	TRIMESTRES 2017	33	1.22. GASTOS DE OPERACIÓN Y MANTENIMIENTO DE BIENES PATRIMONIALES	33	33	0.00	0.00	0.00	0.00	NA
Tribunales	13	2017	13	APORTACIONES FEDERALES PARA MANEJO DE ENTIDADES FEDERATIVAS Y MUNICIPIOS	005	005	005	MANEJO DE ENTIDADES FEDERATIVAS Y MUNICIPIOS	MANEJO DE ENTIDADES FEDERATIVAS Y MUNICIPIOS	410	TRIMESTRES 2017	33	1.23. GASTOS DE OPERACIÓN Y MANTENIMIENTO DE BIENES PATRIMONIALES	33	33	13,742.00	13,742.00	13,742.00	13,742.00	NA
Tribunales	14	2017	14	APORTACIONES FEDERALES PARA MANEJO DE ENTIDADES FEDERATIVAS Y MUNICIPIOS	005	005	005	MANEJO DE ENTIDADES FEDERATIVAS Y MUNICIPIOS	MANEJO DE ENTIDADES FEDERATIVAS Y MUNICIPIOS	410	TRIMESTRES 2017	33	1.24. GASTOS DE OPERACIÓN Y MANTENIMIENTO DE BIENES PATRIMONIALES	33	33	26,173.31	26,173.31	26,173.31	26,173.31	NA
Tribunales	15	2017	15	APORTACIONES FEDERALES PARA MANEJO DE ENTIDADES FEDERATIVAS Y MUNICIPIOS	005	005	005	MANEJO DE ENTIDADES FEDERATIVAS Y MUNICIPIOS	MANEJO DE ENTIDADES FEDERATIVAS Y MUNICIPIOS	410	TRIMESTRES 2017	33	1.25. GASTOS DE OPERACIÓN Y MANTENIMIENTO DE BIENES PATRIMONIALES	33	33	0.00	0.00	0.00	0.00	NA
Tribunales	16	2017	16	APORTACIONES FEDERALES PARA MANEJO DE ENTIDADES FEDERATIVAS Y MUNICIPIOS	005	005	005	MANEJO DE ENTIDADES FEDERATIVAS Y MUNICIPIOS	MANEJO DE ENTIDADES FEDERATIVAS Y MUNICIPIOS	410	TRIMESTRES 2017	33	1.26. GASTOS DE OPERACIÓN Y MANTENIMIENTO DE BIENES PATRIMONIALES	33	33	8,521.00	8,521.00	8,521.00	8,521.00	NA
Tribunales	17	2017	17	APORTACIONES FEDERALES PARA MANEJO DE ENTIDADES FEDERATIVAS Y MUNICIPIOS	005	005	005	MANEJO DE ENTIDADES FEDERATIVAS Y MUNICIPIOS	MANEJO DE ENTIDADES FEDERATIVAS Y MUNICIPIOS	410	TRIMESTRES 2017	33	1.27. GASTOS DE OPERACIÓN Y MANTENIMIENTO DE BIENES PATRIMONIALES	33	33	13,846.00	13,846.00	13,846.00	13,846.00	NA

Handwritten signature and initials in the bottom right corner of the page.

DESCRIPCIÓN DE PROGRAMAS PRESUPUESTARIAS										ESTADO									
Entidad	Ministerio	Plan de Inversión	Ciclo de Inversión	Objeto de Inversión	Programa	Subprograma	Componente	Actividad	Modalidad	Recurso	Comprobación	Comprobación	Comprobación	Comprobación	Comprobación	Comprobación	Comprobación	Comprobación	Comprobación
2017	2017	2017	2017	2017	2017	2017	2017	2017	2017	2017	2017	2017	2017	2017	2017	2017	2017	2017	2017
2018	2018	2018	2018	2018	2018	2018	2018	2018	2018	2018	2018	2018	2018	2018	2018	2018	2018	2018	2018
2019	2019	2019	2019	2019	2019	2019	2019	2019	2019	2019	2019	2019	2019	2019	2019	2019	2019	2019	2019
2020	2020	2020	2020	2020	2020	2020	2020	2020	2020	2020	2020	2020	2020	2020	2020	2020	2020	2020	2020
2021	2021	2021	2021	2021	2021	2021	2021	2021	2021	2021	2021	2021	2021	2021	2021	2021	2021	2021	2021
2022	2022	2022	2022	2022	2022	2022	2022	2022	2022	2022	2022	2022	2022	2022	2022	2022	2022	2022	2022
2023	2023	2023	2023	2023	2023	2023	2023	2023	2023	2023	2023	2023	2023	2023	2023	2023	2023	2023	2023
2024	2024	2024	2024	2024	2024	2024	2024	2024	2024	2024	2024	2024	2024	2024	2024	2024	2024	2024	2024
2025	2025	2025	2025	2025	2025	2025	2025	2025	2025	2025	2025	2025	2025	2025	2025	2025	2025	2025	2025
2026	2026	2026	2026	2026	2026	2026	2026	2026	2026	2026	2026	2026	2026	2026	2026	2026	2026	2026	2026
2027	2027	2027	2027	2027	2027	2027	2027	2027	2027	2027	2027	2027	2027	2027	2027	2027	2027	2027	2027
2028	2028	2028	2028	2028	2028	2028	2028	2028	2028	2028	2028	2028	2028	2028	2028	2028	2028	2028	2028
2029	2029	2029	2029	2029	2029	2029	2029	2029	2029	2029	2029	2029	2029	2029	2029	2029	2029	2029	2029
2030	2030	2030	2030	2030	2030	2030	2030	2030	2030	2030	2030	2030	2030	2030	2030	2030	2030	2030	2030

[Handwritten signature and initials]

México, D.F., a 03 de Febrero de 2018

Programa: 2017

Cuenta	Subcuenta	Partida	Tipo de Gasto	Descripción de Programa Presupuestario			Dependencia Ejecutora	Rendimiento	Rúbrica	Tipo de Activo	Partida	Unidad	Aprobado	Revisado	Comprobado	Ejecutado	Prestado	Definitivo
				Clase	Descripción	Programa												
2-000000	2-000000	2-000000	2-000000	2017	PORTAMAR	000	MANIFIESTO DE CENTRO (40 TBM 2017)			1. GASTO CORRIENTE	201	COMBUSTIBLES AUTOMOVIL	1,700,000.00	1,700,000.00	1,700,000.00	1,700,000.00	1,700,000.00	1,700,000.00
2-000000	2-000000	2-000000	2-000000	2017	PORTAMAR	000	MANIFIESTO DE CENTRO (40 TBM 2017)			1. GASTO CORRIENTE	201	COMBUSTIBLES AUTOMOVIL	1,700,000.00	1,700,000.00	1,700,000.00	1,700,000.00	1,700,000.00	1,700,000.00
2-000000	2-000000	2-000000	2-000000	2017	PORTAMAR	000	MANIFIESTO DE CENTRO (40 TBM 2017)			1. GASTO CORRIENTE	201	COMBUSTIBLES AUTOMOVIL	1,700,000.00	1,700,000.00	1,700,000.00	1,700,000.00	1,700,000.00	1,700,000.00
2-000000	2-000000	2-000000	2-000000	2017	PORTAMAR	000	MANIFIESTO DE CENTRO (40 TBM 2017)			1. GASTO CORRIENTE	201	COMBUSTIBLES AUTOMOVIL	1,700,000.00	1,700,000.00	1,700,000.00	1,700,000.00	1,700,000.00	1,700,000.00
2-000000	2-000000	2-000000	2-000000	2017	PORTAMAR	000	MANIFIESTO DE CENTRO (40 TBM 2017)			1. GASTO CORRIENTE	201	COMBUSTIBLES AUTOMOVIL	1,700,000.00	1,700,000.00	1,700,000.00	1,700,000.00	1,700,000.00	1,700,000.00
2-000000	2-000000	2-000000	2-000000	2017	PORTAMAR	000	MANIFIESTO DE CENTRO (40 TBM 2017)			1. GASTO CORRIENTE	201	COMBUSTIBLES AUTOMOVIL	1,700,000.00	1,700,000.00	1,700,000.00	1,700,000.00	1,700,000.00	1,700,000.00
2-000000	2-000000	2-000000	2-000000	2017	PORTAMAR	000	MANIFIESTO DE CENTRO (40 TBM 2017)			1. GASTO CORRIENTE	201	COMBUSTIBLES AUTOMOVIL	1,700,000.00	1,700,000.00	1,700,000.00	1,700,000.00	1,700,000.00	1,700,000.00
2-000000	2-000000	2-000000	2-000000	2017	PORTAMAR	000	MANIFIESTO DE CENTRO (40 TBM 2017)			1. GASTO CORRIENTE	201	COMBUSTIBLES AUTOMOVIL	1,700,000.00	1,700,000.00	1,700,000.00	1,700,000.00	1,700,000.00	1,700,000.00
2-000000	2-000000	2-000000	2-000000	2017	PORTAMAR	000	MANIFIESTO DE CENTRO (40 TBM 2017)			1. GASTO CORRIENTE	201	COMBUSTIBLES AUTOMOVIL	1,700,000.00	1,700,000.00	1,700,000.00	1,700,000.00	1,700,000.00	1,700,000.00
2-000000	2-000000	2-000000	2-000000	2017	PORTAMAR	000	MANIFIESTO DE CENTRO (40 TBM 2017)			1. GASTO CORRIENTE	201	COMBUSTIBLES AUTOMOVIL	1,700,000.00	1,700,000.00	1,700,000.00	1,700,000.00	1,700,000.00	1,700,000.00

Handwritten signature and initials, including 'A' and 'X' marks, located at the bottom right of the page.

Anexo del informe de Gastos de Inversión de la Cuenta de Cuentas de Gastos e Ingresos de la Cuenta de Gastos e Ingresos del Presupuesto General del Estado

Descripción de las acciones y sus correspondientes			PARTIDO														
Entidad	Subentidad	Unidad Ejecutora	Clave del Sistema	Clave del Programa	Clave del Subprograma	Clave del Proyecto	Clave del Programa Específico	Clave del Proyecto Específico	Objetivo	Actividad	Producto	Indicador de Resultados	Indicador de Proceso	Indicador de Eficacia	Indicador de Eficiencia	Indicador de Calidad	Indicador de Sostenibilidad
001	001	001	001	001	001	001	001	001	001	001	001	001	001	001	001	001	001
2017	2017	2017	001	001	001	001	001	001	001	001	001	001	001	001	001	001	001
2017	2017	2017	001	001	001	001	001	001	001	001	001	001	001	001	001	001	001

Handwritten signature and initials.

Municipio: San Antonio de los Baños, Provincia: Cienfuegos, País: Cuba

ENTIDAD: "Asesor"
PERIODO: Enero - Febrero 2017

Entidad	Municipio	Tipo de Registro	Código de Cuenta	Descripción Renta	Descripción Programa	Clase Programa	Programa Función Objetivo	Departamento/Entidad	Rendimiento Financiero	Rendimiento	PARTIDA			Observaciones	
											Acabados	Recaudado (Manejado)	Comprobados		Devengado
Temas	Comunidad 2 - PARTIDA	207	207	APORTACIONES FEDERALES PARA FORTALECER Y MANEJAR...	31	FORTALECIMIENTO	805	SUBVENCIONES MANEJO DE COMARCALDO	13,292,145.10	13,292,145.10	13,292,145.10	13,292,145.10	13,292,145.10	13,292,145.10	
Temas	Comunidad 2 - PARTIDA	207	207	APORTACIONES FEDERALES PARA FORTALECER Y MANEJAR...	31	FORTALECIMIENTO	805	SUBVENCIONES MANEJO DE COMARCALDO	4,662,599.54	4,662,599.54	4,662,599.54	4,662,599.54	4,662,599.54	4,662,599.54	
Temas	Comunidad 3 - PARTIDA	207	207	APORTACIONES FEDERALES PARA FORTALECER Y MANEJAR...	31	FORTALECIMIENTO	805	SUBVENCIONES MANEJO DE COMARCALDO	1,482,344.46	1,482,344.46	1,482,344.46	1,482,344.46	1,482,344.46	1,482,344.46	
Temas	Comunidad 2 - PARTIDA	207	207	APORTACIONES FEDERALES PARA FORTALECER Y MANEJAR...	31	FORTALECIMIENTO	805	SUBVENCIONES MANEJO DE COMARCALDO	7,272,347.00	7,272,347.00	7,272,347.00	7,272,347.00	7,272,347.00	7,272,347.00	
Temas	Comunidad 3 - PARTIDA	207	207	APORTACIONES FEDERALES PARA FORTALECER Y MANEJAR...	31	FORTALECIMIENTO	805	SUBVENCIONES MANEJO DE COMARCALDO	786,376.16	786,376.16	786,376.16	786,376.16	786,376.16	786,376.16	
Temas	Comunidad 2 - PARTIDA	207	207	APORTACIONES FEDERALES PARA FORTALECER Y MANEJAR...	31	FORTALECIMIENTO	805	SUBVENCIONES MANEJO DE COMARCALDO	8,611,000.00	8,611,000.00	8,611,000.00	8,611,000.00	8,611,000.00	8,611,000.00	
Temas	Comunidad 3 - PARTIDA	207	207	APORTACIONES FEDERALES PARA FORTALECER Y MANEJAR...	31	FORTALECIMIENTO	805	SUBVENCIONES MANEJO DE COMARCALDO	871,632.80	871,632.80	871,632.80	871,632.80	871,632.80	871,632.80	
Temas	Comunidad 3 - PARTIDA	207	207	APORTACIONES FEDERALES PARA FORTALECER Y MANEJAR...	31	FORTALECIMIENTO	805	SUBVENCIONES MANEJO DE COMARCALDO	17,655,177.00	17,655,177.00	17,655,177.00	17,655,177.00	17,655,177.00	17,655,177.00	
Temas	Comunidad 2 - PARTIDA	207	207	APORTACIONES FEDERALES PARA FORTALECER Y MANEJAR...	31	FORTALECIMIENTO	805	SUBVENCIONES MANEJO DE COMARCALDO	24,115.00	24,115.00	24,115.00	24,115.00	24,115.00	24,115.00	
Temas	Comunidad 2 - PARTIDA	207	207	APORTACIONES FEDERALES PARA FORTALECER Y MANEJAR...	31	FORTALECIMIENTO	805	SUBVENCIONES MANEJO DE COMARCALDO	24,999.81	24,999.81	24,999.81	24,999.81	24,999.81	24,999.81	
Temas	Comunidad 3 - PARTIDA	207	207	APORTACIONES FEDERALES PARA FORTALECER Y MANEJAR...	31	FORTALECIMIENTO	805	SUBVENCIONES MANEJO DE COMARCALDO	33,517	33,517	33,517	33,517	33,517	33,517	
Temas	Comunidad 2 - PARTIDA	207	207	APORTACIONES FEDERALES PARA FORTALECER Y MANEJAR...	31	FORTALECIMIENTO	805	SUBVENCIONES MANEJO DE COMARCALDO	817.46	817.46	817.46	817.46	817.46	817.46	
Temas	Comunidad 2 - PARTIDA	207	207	APORTACIONES FEDERALES PARA FORTALECER Y MANEJAR...	31	FORTALECIMIENTO	805	SUBVENCIONES MANEJO DE COMARCALDO	23,913.18	23,913.18	23,913.18	23,913.18	23,913.18	23,913.18	
Temas	Comunidad 2 - PARTIDA	207	207	APORTACIONES FEDERALES PARA FORTALECER Y MANEJAR...	31	FORTALECIMIENTO	805	SUBVENCIONES MANEJO DE COMARCALDO	422.84	422.84	422.84	422.84	422.84	422.84	
Temas	Comunidad 2 - PARTIDA	207	207	APORTACIONES FEDERALES PARA FORTALECER Y MANEJAR...	31	FORTALECIMIENTO	805	SUBVENCIONES MANEJO DE COMARCALDO	71,923.39	71,923.39	71,923.39	71,923.39	71,923.39	71,923.39	
Temas	Comunidad 3 - PARTIDA	207	207	APORTACIONES FEDERALES PARA FORTALECER Y MANEJAR...	31	FORTALECIMIENTO	805	SUBVENCIONES MANEJO DE COMARCALDO	6,781,645.61	6,781,645.61	6,781,645.61	6,781,645.61	6,781,645.61	6,781,645.61	

Handwritten signatures and initials at the bottom right of the page, including a large 'X' and other illegible marks.

Informe de Ejecución Presupuestal a 31 de Diciembre de 2017

PERIODO: Diciembre 2017

Código	Descripción	Tipo de Registro	Código de Proyecto	Código de Subproyecto	Código de Actividad	Código de Unidad Ejecutora	Código de Fuente	Categoría de Programación Presupuestal		Rubro	Tipo de Gasto	Descripción de Proyecto	Monto	Monto	Monto	Monto	Monto		Monto	Monto	Monto	Monto				
								Programa	Subproyecto								Cometidos	Reservados					Cometidos	Reservados		
31	PORTAL	PORTAL	PORTAL	PORTAL	PORTAL	PORTAL	PORTAL	PORTAL	PORTAL	PORTAL	PORTAL	PORTAL	PORTAL	PORTAL	PORTAL	PORTAL	PORTAL	PORTAL	PORTAL	PORTAL	PORTAL	PORTAL	PORTAL	PORTAL		
31	PORTAL	PORTAL	PORTAL	PORTAL	PORTAL	PORTAL	PORTAL	PORTAL	PORTAL	PORTAL	PORTAL	PORTAL	PORTAL	PORTAL	PORTAL	PORTAL	PORTAL	PORTAL	PORTAL	PORTAL	PORTAL	PORTAL	PORTAL	PORTAL	PORTAL	
31	PORTAL	PORTAL	PORTAL	PORTAL	PORTAL	PORTAL	PORTAL	PORTAL	PORTAL	PORTAL	PORTAL	PORTAL	PORTAL	PORTAL	PORTAL	PORTAL	PORTAL	PORTAL	PORTAL	PORTAL	PORTAL	PORTAL	PORTAL	PORTAL	PORTAL	PORTAL

12/31/17

ENTIDAD: Tabasco

PERIODO: Enero 2017

Entidad	Resumen	Tipos de Programa	Ciclo de Ejecución	Clase de Programa	Denominación de Proyecto	Subprograma	Objetivo	Partida	Subpartida	Actividad	Relevancia	Comprometido	Ejecutado	Pagado	Observaciones
Tabasco	1-PROGRAMA PRESUPUESTARIO	207	APORTACIONES FEDERALES-1	605	MANEJO DE CAJA DE HONORARIOS	605	3.00	1-1-1	1-1-1	TOTAL DEL PROGRAMA PRESUPUESTARIO	6,111,183.00	6,409,802.02	6,409,802.02	6,409,802.02	NA
Tabasco	2-PARTIDA	207	APORTACIONES FEDERALES-1	605	MANEJO DE CAJA DE HONORARIOS	605		1-1-1	1-1-1	GASTO CORRIENTE	14,029,817.00	14,029,817.00	14,029,817.00	14,029,817.00	NA
Tabasco	3-PARTIDA	207	APORTACIONES FEDERALES-1	605	MANEJO DE CAJA DE HONORARIOS	605		1-1-1	1-1-1	GASTO CORRIENTE	4,186,414.00	4,186,414.00	4,186,414.00	4,186,414.00	NA
Tabasco	4-PARTIDA	207	APORTACIONES FEDERALES-1	605	MANEJO DE CAJA DE HONORARIOS	605		1-1-1	1-1-1	GASTO CORRIENTE	1,942,974.00	1,942,974.00	1,942,974.00	1,942,974.00	NA
Tabasco	5-PARTIDA	207	APORTACIONES FEDERALES-1	605	MANEJO DE CAJA DE HONORARIOS	605		1-1-1	1-1-1	GASTO CORRIENTE	1,377,188.00	1,377,188.00	1,377,188.00	1,377,188.00	NA
Tabasco	6-PARTIDA	207	APORTACIONES FEDERALES-1	605	MANEJO DE CAJA DE HONORARIOS	605		1-1-1	1-1-1	GASTO CORRIENTE	4,114,013.00	4,114,013.00	4,114,013.00	4,114,013.00	NA
Tabasco	7-PARTIDA	207	APORTACIONES FEDERALES-1	605	MANEJO DE CAJA DE HONORARIOS	605		1-1-1	1-1-1	GASTO CORRIENTE	25,000.00	25,000.00	25,000.00	25,000.00	NA
Tabasco	8-PARTIDA	207	APORTACIONES FEDERALES-1	605	MANEJO DE CAJA DE HONORARIOS	605		1-1-1	1-1-1	GASTO CORRIENTE	1,778,000.00	1,778,000.00	1,778,000.00	1,778,000.00	NA
Tabasco	9-PARTIDA	207	APORTACIONES FEDERALES-1	605	MANEJO DE CAJA DE HONORARIOS	605		1-1-1	1-1-1	GASTO CORRIENTE	1,942,974.00	1,942,974.00	1,942,974.00	1,942,974.00	NA
Tabasco	10-PARTIDA	207	APORTACIONES FEDERALES-1	605	MANEJO DE CAJA DE HONORARIOS	605		1-1-1	1-1-1	GASTO CORRIENTE	1,377,188.00	1,377,188.00	1,377,188.00	1,377,188.00	NA
Tabasco	11-PARTIDA	207	APORTACIONES FEDERALES-1	605	MANEJO DE CAJA DE HONORARIOS	605		1-1-1	1-1-1	GASTO CORRIENTE	1,942,974.00	1,942,974.00	1,942,974.00	1,942,974.00	NA
Tabasco	12-PARTIDA	207	APORTACIONES FEDERALES-1	605	MANEJO DE CAJA DE HONORARIOS	605		1-1-1	1-1-1	GASTO CORRIENTE	1,377,188.00	1,377,188.00	1,377,188.00	1,377,188.00	NA
Tabasco	13-PARTIDA	207	APORTACIONES FEDERALES-1	605	MANEJO DE CAJA DE HONORARIOS	605		1-1-1	1-1-1	GASTO CORRIENTE	1,942,974.00	1,942,974.00	1,942,974.00	1,942,974.00	NA
Tabasco	14-PARTIDA	207	APORTACIONES FEDERALES-1	605	MANEJO DE CAJA DE HONORARIOS	605		1-1-1	1-1-1	GASTO CORRIENTE	1,377,188.00	1,377,188.00	1,377,188.00	1,377,188.00	NA
Tabasco	15-PARTIDA	207	APORTACIONES FEDERALES-1	605	MANEJO DE CAJA DE HONORARIOS	605		1-1-1	1-1-1	GASTO CORRIENTE	1,942,974.00	1,942,974.00	1,942,974.00	1,942,974.00	NA
Tabasco	16-PARTIDA	207	APORTACIONES FEDERALES-1	605	MANEJO DE CAJA DE HONORARIOS	605		1-1-1	1-1-1	GASTO CORRIENTE	1,377,188.00	1,377,188.00	1,377,188.00	1,377,188.00	NA
Tabasco	17-PARTIDA	207	APORTACIONES FEDERALES-1	605	MANEJO DE CAJA DE HONORARIOS	605		1-1-1	1-1-1	GASTO CORRIENTE	1,942,974.00	1,942,974.00	1,942,974.00	1,942,974.00	NA
Tabasco	18-PARTIDA	207	APORTACIONES FEDERALES-1	605	MANEJO DE CAJA DE HONORARIOS	605		1-1-1	1-1-1	GASTO CORRIENTE	1,377,188.00	1,377,188.00	1,377,188.00	1,377,188.00	NA
Tabasco	19-PARTIDA	207	APORTACIONES FEDERALES-1	605	MANEJO DE CAJA DE HONORARIOS	605		1-1-1	1-1-1	GASTO CORRIENTE	1,942,974.00	1,942,974.00	1,942,974.00	1,942,974.00	NA
Tabasco	20-PARTIDA	207	APORTACIONES FEDERALES-1	605	MANEJO DE CAJA DE HONORARIOS	605		1-1-1	1-1-1	GASTO CORRIENTE	1,377,188.00	1,377,188.00	1,377,188.00	1,377,188.00	NA
Tabasco	21-PARTIDA	207	APORTACIONES FEDERALES-1	605	MANEJO DE CAJA DE HONORARIOS	605		1-1-1	1-1-1	GASTO CORRIENTE	1,942,974.00	1,942,974.00	1,942,974.00	1,942,974.00	NA
Tabasco	22-PARTIDA	207	APORTACIONES FEDERALES-1	605	MANEJO DE CAJA DE HONORARIOS	605		1-1-1	1-1-1	GASTO CORRIENTE	1,377,188.00	1,377,188.00	1,377,188.00	1,377,188.00	NA
Tabasco	23-PARTIDA	207	APORTACIONES FEDERALES-1	605	MANEJO DE CAJA DE HONORARIOS	605		1-1-1	1-1-1	GASTO CORRIENTE	1,942,974.00	1,942,974.00	1,942,974.00	1,942,974.00	NA
Tabasco	24-PARTIDA	207	APORTACIONES FEDERALES-1	605	MANEJO DE CAJA DE HONORARIOS	605		1-1-1	1-1-1	GASTO CORRIENTE	1,377,188.00	1,377,188.00	1,377,188.00	1,377,188.00	NA
Tabasco	25-PARTIDA	207	APORTACIONES FEDERALES-1	605	MANEJO DE CAJA DE HONORARIOS	605		1-1-1	1-1-1	GASTO CORRIENTE	1,942,974.00	1,942,974.00	1,942,974.00	1,942,974.00	NA
Tabasco	26-PARTIDA	207	APORTACIONES FEDERALES-1	605	MANEJO DE CAJA DE HONORARIOS	605		1-1-1	1-1-1	GASTO CORRIENTE	1,377,188.00	1,377,188.00	1,377,188.00	1,377,188.00	NA
Tabasco	27-PARTIDA	207	APORTACIONES FEDERALES-1	605	MANEJO DE CAJA DE HONORARIOS	605		1-1-1	1-1-1	GASTO CORRIENTE	1,942,974.00	1,942,974.00	1,942,974.00	1,942,974.00	NA
Tabasco	28-PARTIDA	207	APORTACIONES FEDERALES-1	605	MANEJO DE CAJA DE HONORARIOS	605		1-1-1	1-1-1	GASTO CORRIENTE	1,377,188.00	1,377,188.00	1,377,188.00	1,377,188.00	NA
Tabasco	29-PARTIDA	207	APORTACIONES FEDERALES-1	605	MANEJO DE CAJA DE HONORARIOS	605		1-1-1	1-1-1	GASTO CORRIENTE	1,942,974.00	1,942,974.00	1,942,974.00	1,942,974.00	NA
Tabasco	30-PARTIDA	207	APORTACIONES FEDERALES-1	605	MANEJO DE CAJA DE HONORARIOS	605		1-1-1	1-1-1	GASTO CORRIENTE	1,377,188.00	1,377,188.00	1,377,188.00	1,377,188.00	NA

Handwritten signature and initials.

Entidad: Tlaxiaco
Periodo: Enero Febrero 2017

Table with multiple columns: Entidad, Municipio, Tipo de ingreso, Clase de ingreso, Tipo de ingreso, Descripción base, Tipo de ingreso, Clasificación, Progresos, Dependencias, Bases, Rubros, Tipo de gasto, Partida, Año, Valor, Compras, Pagos, Observaciones.

Handwritten signatures and marks at the bottom right of the page.

Informe sobre la Situación Económica, las Finanzas Públicas y la Deuda Pública.

Estado de México
FIMOD - Cuenta 1 - febrero 2017

Entidad	Municipio	Tipo de Registro	Código de Cuenta de Ingresos	Tipo de Ingreso	Nombre del Programa	Subprograma	Programa	Subprograma Específico	Modificación	Cantidad	AVANCE FINANCIADO		Pagado	Pagado SHCP	OBSERVACIONES
											Comprobada	Comprobada			
Toluca	Municipio	2-PARTIDA	207	APORTACIONES FEDERALES PARA ENTIDADES FEDERATIVAS	33	FORTAMAN	805	SIN IDENTIFICAR MUNICIPIO DE MEXICOPAPAN	1,111,719.20	1,111,719.20	1,111,719.20	1,111,719.20	1,111,719.20	1,111,719.20	NA
Toluca	Municipio	2-PARTIDA	207	APORTACIONES FEDERALES PARA ENTIDADES FEDERATIVAS	33	FORTAMAN	805	SIN IDENTIFICAR MUNICIPIO DE MEXICOPAPAN	8,710,755.00	7,948,897.87	7,948,897.87	7,948,897.87	7,948,897.87	7,948,897.87	NA
Toluca	Municipio	2-PARTIDA	207	APORTACIONES FEDERALES PARA ENTIDADES FEDERATIVAS	33	FORTAMAN	805	SIN IDENTIFICAR MUNICIPIO DE MEXICOPAPAN	0.00	742,033.97	742,033.97	742,033.97	742,033.97	742,033.97	NA
Toluca	Municipio	2-PARTIDA	207	APORTACIONES FEDERALES PARA ENTIDADES FEDERATIVAS	33	FORTAMAN	805	SIN IDENTIFICAR MUNICIPIO DE MEXICOPAPAN	2,459,800.00	2,459,790.00	2,459,790.00	2,459,790.00	2,459,790.00	2,459,790.00	NA
Toluca	Municipio	2-PARTIDA	207	APORTACIONES FEDERALES PARA ENTIDADES FEDERATIVAS	33	FORTAMAN	805	SIN IDENTIFICAR MUNICIPIO DE MEXICOPAPAN	3,023,324.47	2,891,052.00	2,891,052.00	2,891,052.00	2,891,052.00	2,891,052.00	NA
Toluca	Municipio	2-PARTIDA	207	APORTACIONES FEDERALES PARA ENTIDADES FEDERATIVAS	33	FORTAMAN	805	SIN IDENTIFICAR MUNICIPIO DE MEXICOPAPAN	1,043,082.79	3,819,471.00	3,819,471.00	3,819,471.00	3,819,471.00	3,819,471.00	NA
Toluca	Municipio	2-PARTIDA	207	APORTACIONES FEDERALES PARA ENTIDADES FEDERATIVAS	33	FORTAMAN	805	SIN IDENTIFICAR MUNICIPIO DE MEXICOPAPAN	3,435,482.00	3,099,932.00	3,099,932.00	3,099,932.00	3,099,932.00	3,099,932.00	NA
Toluca	Municipio	2-PARTIDA	207	APORTACIONES FEDERALES PARA ENTIDADES FEDERATIVAS	33	FORTAMAN	805	SIN IDENTIFICAR MUNICIPIO DE MEXICOPAPAN	432,000.00	0.00	0.00	0.00	0.00	0.00	NA
Toluca	Municipio	2-PARTIDA	207	APORTACIONES FEDERALES PARA ENTIDADES FEDERATIVAS	33	FORTAMAN	805	SIN IDENTIFICAR MUNICIPIO DE MEXICOPAPAN	89,056.10	89,056.10	89,056.10	89,056.10	89,056.10	89,056.10	NA
Toluca	Municipio	2-PARTIDA	207	APORTACIONES FEDERALES PARA ENTIDADES FEDERATIVAS	33	FORTAMAN	805	SIN IDENTIFICAR MUNICIPIO DE MEXICOPAPAN	84,485.00	84,485.00	84,485.00	84,485.00	84,485.00	84,485.00	NA
Toluca	Municipio	2-PARTIDA	207	APORTACIONES FEDERALES PARA ENTIDADES FEDERATIVAS	33	FORTAMAN	805	SIN IDENTIFICAR MUNICIPIO DE MEXICOPAPAN	0.00	75,000.00	75,000.00	75,000.00	75,000.00	75,000.00	NA
Toluca	Municipio	2-PARTIDA	207	APORTACIONES FEDERALES PARA ENTIDADES FEDERATIVAS	33	FORTAMAN	805	SIN IDENTIFICAR MUNICIPIO DE MEXICOPAPAN	3,841,432.20	3,583,391.53	3,583,391.53	3,583,391.53	3,583,391.53	3,583,391.53	NA
Toluca	Municipio	2-PARTIDA	207	APORTACIONES FEDERALES PARA ENTIDADES FEDERATIVAS	33	FORTAMAN	805	SIN IDENTIFICAR MUNICIPIO DE MEXICOPAPAN	72,188.20	581,098.12	581,098.12	581,098.12	581,098.12	581,098.12	NA
Toluca	Municipio	2-PARTIDA	207	APORTACIONES FEDERALES PARA ENTIDADES FEDERATIVAS	33	FORTAMAN	805	SIN IDENTIFICAR MUNICIPIO DE MEXICOPAPAN	1,442,000.00	1,442,000.00	1,442,000.00	1,442,000.00	1,442,000.00	1,442,000.00	NA
Toluca	Municipio	2-PARTIDA	207	APORTACIONES FEDERALES PARA ENTIDADES FEDERATIVAS	33	FORTAMAN	805	SIN IDENTIFICAR MUNICIPIO DE MEXICOPAPAN	90,000.00	43,750.00	43,750.00	43,750.00	43,750.00	43,750.00	NA
Toluca	Municipio	2-PARTIDA	207	APORTACIONES FEDERALES PARA ENTIDADES FEDERATIVAS	33	FORTAMAN	805	SIN IDENTIFICAR MUNICIPIO DE MEXICOPAPAN	4,071,453.78	4,071,453.78	4,071,453.78	4,071,453.78	4,071,453.78	4,071,453.78	NA
Toluca	Municipio	2-PARTIDA	207	APORTACIONES FEDERALES PARA ENTIDADES FEDERATIVAS	33	FORTAMAN	805	SIN IDENTIFICAR MUNICIPIO DE MEXICOPAPAN	1,000,000.00	41,000.00	41,000.00	41,000.00	41,000.00	41,000.00	NA
Toluca	Municipio	2-PARTIDA	207	APORTACIONES FEDERALES PARA ENTIDADES FEDERATIVAS	33	FORTAMAN	805	SIN IDENTIFICAR MUNICIPIO DE MEXICOPAPAN	0.00	46,017.51	46,017.51	46,017.51	46,017.51	46,017.51	NA

[Handwritten signatures and initials]

Nombre y Apellido del Proponente: Sr. Ricardo Padilla C. a. Laredo Padilla

Ejercicio / Tipo de Gasto	Rubro / Cuenta	Descripción del Proyecto	Presupuesto		Programa	Específico	Sub-proyecto	Actividad	Objetivo	Partida	Aprobado	Beneficiario	Reservado (Institución)	Comprobado	Derecho	Ejercicio	Pagado	Cuenta	Dispersión
			Presupuesto	Comprobado															
2017	3. PARTIDA	APORTACIONES FEDERATIVAS PARA ENTRENAMIENTO PERSONAL Y MANIPULACIÓN	203		3.1.1	3.1.1	3.1.1			203					30,330.00		30,330.00	203	3.1.1.1
2017	2. PARTIDA	APORTACIONES FEDERATIVAS PARA ENTRENAMIENTO PERSONAL Y MANIPULACIÓN	203		3.1.1	3.1.1	3.1.1			203					250,867.50		250,867.50	203	3.1.1.2
2017	3. PARTIDA	APORTACIONES FEDERATIVAS PARA ENTRENAMIENTO PERSONAL Y MANIPULACIÓN	203		3.1.1	3.1.1	3.1.1			203					1,791.70		1,791.70	203	3.1.1.3
2017	2. PARTIDA	APORTACIONES FEDERATIVAS PARA ENTRENAMIENTO PERSONAL Y MANIPULACIÓN	203		3.1.1	3.1.1	3.1.1			203					1,960.71		1,960.71	203	3.1.1.4
2017	2. PARTIDA	APORTACIONES FEDERATIVAS PARA ENTRENAMIENTO PERSONAL Y MANIPULACIÓN	203		3.1.1	3.1.1	3.1.1			203					4,851.40		4,851.40	203	3.1.1.5
2017	3. PARTIDA	APORTACIONES FEDERATIVAS PARA ENTRENAMIENTO PERSONAL Y MANIPULACIÓN	203		3.1.1	3.1.1	3.1.1			203					4,013,000.00		4,013,000.00	203	3.1.1.6
2017	3. PARTIDA	APORTACIONES FEDERATIVAS PARA ENTRENAMIENTO PERSONAL Y MANIPULACIÓN	203		3.1.1	3.1.1	3.1.1			203					30,269.00		30,269.00	203	3.1.1.7
2017	2. PARTIDA	APORTACIONES FEDERATIVAS PARA ENTRENAMIENTO PERSONAL Y MANIPULACIÓN	203		3.1.1	3.1.1	3.1.1			203					3,716.00		3,716.00	203	3.1.1.8
2017	2. PARTIDA	APORTACIONES FEDERATIVAS PARA ENTRENAMIENTO PERSONAL Y MANIPULACIÓN	203		3.1.1	3.1.1	3.1.1			203					11,911.50		11,911.50	203	3.1.1.9
2017	2. PARTIDA	APORTACIONES FEDERATIVAS PARA ENTRENAMIENTO PERSONAL Y MANIPULACIÓN	203		3.1.1	3.1.1	3.1.1			203					1,790.00		1,790.00	203	3.1.1.10
2017	2. PARTIDA	APORTACIONES FEDERATIVAS PARA ENTRENAMIENTO PERSONAL Y MANIPULACIÓN	203		3.1.1	3.1.1	3.1.1			203					263,920.00		263,920.00	203	3.1.1.11
2017	2. PARTIDA	APORTACIONES FEDERATIVAS PARA ENTRENAMIENTO PERSONAL Y MANIPULACIÓN	203		3.1.1	3.1.1	3.1.1			203					700.00		700.00	203	3.1.1.12
2017	2. PARTIDA	APORTACIONES FEDERATIVAS PARA ENTRENAMIENTO PERSONAL Y MANIPULACIÓN	203		3.1.1	3.1.1	3.1.1			203					4,110,202.00		4,110,202.00	203	3.1.1.13
2017	2. PARTIDA	APORTACIONES FEDERATIVAS PARA ENTRENAMIENTO PERSONAL Y MANIPULACIÓN	203		3.1.1	3.1.1	3.1.1			203					1,800.00		1,800.00	203	3.1.1.14
2017	2. PARTIDA	APORTACIONES FEDERATIVAS PARA ENTRENAMIENTO PERSONAL Y MANIPULACIÓN	203		3.1.1	3.1.1	3.1.1			203					90,000.00		90,000.00	203	3.1.1.15
2017	3. PARTIDA	APORTACIONES FEDERATIVAS PARA ENTRENAMIENTO PERSONAL Y MANIPULACIÓN	203		3.1.1	3.1.1	3.1.1			203					3,716,000.00		3,716,000.00	203	3.1.1.16
2017	2. PARTIDA	APORTACIONES FEDERATIVAS PARA ENTRENAMIENTO PERSONAL Y MANIPULACIÓN	203		3.1.1	3.1.1	3.1.1			203					290,712.50		290,712.50	203	3.1.1.17

(Handwritten marks and signatures)

(Large handwritten 'X' mark)

Instituto Latinoamericano de Planificación Económica y Social

FEBRERO 2018

Fecha	Partida	Descripción de Program. Presupuestaria	Unidad Ejecutora	Programa	Actividad	Subprograma	Financiamiento	Observaciones
01/02/18	01 - PARTIDA	CONTRATACION DE PERSONAL PARA EL SERVICIO DE SEGURIDAD	01	01	01	01	01	
01/02/18	02 - PARTIDA	CONTRATACION DE PERSONAL PARA EL SERVICIO DE SEGURIDAD	02	02	02	02	02	
01/02/18	03 - PARTIDA	CONTRATACION DE PERSONAL PARA EL SERVICIO DE SEGURIDAD	03	03	03	03	03	
01/02/18	04 - PARTIDA	CONTRATACION DE PERSONAL PARA EL SERVICIO DE SEGURIDAD	04	04	04	04	04	
01/02/18	05 - PARTIDA	CONTRATACION DE PERSONAL PARA EL SERVICIO DE SEGURIDAD	05	05	05	05	05	
01/02/18	06 - PARTIDA	CONTRATACION DE PERSONAL PARA EL SERVICIO DE SEGURIDAD	06	06	06	06	06	
01/02/18	07 - PARTIDA	CONTRATACION DE PERSONAL PARA EL SERVICIO DE SEGURIDAD	07	07	07	07	07	
01/02/18	08 - PARTIDA	CONTRATACION DE PERSONAL PARA EL SERVICIO DE SEGURIDAD	08	08	08	08	08	
01/02/18	09 - PARTIDA	CONTRATACION DE PERSONAL PARA EL SERVICIO DE SEGURIDAD	09	09	09	09	09	
01/02/18	10 - PARTIDA	CONTRATACION DE PERSONAL PARA EL SERVICIO DE SEGURIDAD	10	10	10	10	10	
01/02/18	11 - PARTIDA	CONTRATACION DE PERSONAL PARA EL SERVICIO DE SEGURIDAD	11	11	11	11	11	
01/02/18	12 - PARTIDA	CONTRATACION DE PERSONAL PARA EL SERVICIO DE SEGURIDAD	12	12	12	12	12	
01/02/18	13 - PARTIDA	CONTRATACION DE PERSONAL PARA EL SERVICIO DE SEGURIDAD	13	13	13	13	13	
01/02/18	14 - PARTIDA	CONTRATACION DE PERSONAL PARA EL SERVICIO DE SEGURIDAD	14	14	14	14	14	
01/02/18	15 - PARTIDA	CONTRATACION DE PERSONAL PARA EL SERVICIO DE SEGURIDAD	15	15	15	15	15	
01/02/18	16 - PARTIDA	CONTRATACION DE PERSONAL PARA EL SERVICIO DE SEGURIDAD	16	16	16	16	16	
01/02/18	17 - PARTIDA	CONTRATACION DE PERSONAL PARA EL SERVICIO DE SEGURIDAD	17	17	17	17	17	
01/02/18	18 - PARTIDA	CONTRATACION DE PERSONAL PARA EL SERVICIO DE SEGURIDAD	18	18	18	18	18	
01/02/18	19 - PARTIDA	CONTRATACION DE PERSONAL PARA EL SERVICIO DE SEGURIDAD	19	19	19	19	19	
01/02/18	20 - PARTIDA	CONTRATACION DE PERSONAL PARA EL SERVICIO DE SEGURIDAD	20	20	20	20	20	
01/02/18	21 - PARTIDA	CONTRATACION DE PERSONAL PARA EL SERVICIO DE SEGURIDAD	21	21	21	21	21	
01/02/18	22 - PARTIDA	CONTRATACION DE PERSONAL PARA EL SERVICIO DE SEGURIDAD	22	22	22	22	22	
01/02/18	23 - PARTIDA	CONTRATACION DE PERSONAL PARA EL SERVICIO DE SEGURIDAD	23	23	23	23	23	
01/02/18	24 - PARTIDA	CONTRATACION DE PERSONAL PARA EL SERVICIO DE SEGURIDAD	24	24	24	24	24	
01/02/18	25 - PARTIDA	CONTRATACION DE PERSONAL PARA EL SERVICIO DE SEGURIDAD	25	25	25	25	25	
01/02/18	26 - PARTIDA	CONTRATACION DE PERSONAL PARA EL SERVICIO DE SEGURIDAD	26	26	26	26	26	
01/02/18	27 - PARTIDA	CONTRATACION DE PERSONAL PARA EL SERVICIO DE SEGURIDAD	27	27	27	27	27	
01/02/18	28 - PARTIDA	CONTRATACION DE PERSONAL PARA EL SERVICIO DE SEGURIDAD	28	28	28	28	28	
01/02/18	29 - PARTIDA	CONTRATACION DE PERSONAL PARA EL SERVICIO DE SEGURIDAD	29	29	29	29	29	
01/02/18	30 - PARTIDA	CONTRATACION DE PERSONAL PARA EL SERVICIO DE SEGURIDAD	30	30	30	30	30	

[Handwritten signatures and marks]

Informe sobre el Estado Económico del Poder Judicial 13, Cuarta Parte

ORDEN: Tribunal
FOLIO: Cuarta, 28.

Unidad Ejecutora		Tipo de Proyecto		Objeto de Inversión		Descripción de la Actividad		Programa		Proyecto		Entidad Ejecutora		Institución Ejecutora		Subproyecto		Financiamiento		Fuente		Avance Ejecución		Observaciones				
Código	Nombre	Partida	Subpartida	Ítem	Descripción	Código	Nombre	Código	Nombre	Código	Nombre	Código	Nombre	Código	Nombre	Código	Nombre	Código	Nombre	Código	Nombre	Código	Nombre	Código	Nombre			
371	2- PARTIDA	2017	3-1	01	APORTACIONES FEDERALES PARA ENTIDADES FEDERATIVAS Y MUNICIPIOS	005	DE SERVICIOS PARA MANOS DE OBRA	005	005	005	005	005	005	005	005	005	005	005	005	005	005	005	005	005	005	005		

[Handwritten signature and initials]

Memoria sobre el Estado Financiero del Poder Judicial de la Federación

ANEXO 1

Número	Partida	Tipo de Ingreso	Clase de Ingreso	Descripción del Ingreso	Código del Ingreso	Programa	Subprograma	Objetivo	Programa Específico	Descripción del Proyecto	Actividad	Unidad	Compartido	AVANCE FINANCIERO		Observaciones	
														Compartido	Pagos		
200	1-PARTIDA	1	200	1	1	001	001	001	001	001	001	001	001	515,483.78	515,483.78	515,483.78	NA
200	2-PARTIDA	2	200	2	2	001	001	001	001	001	001	001	001	0.00	0.00	0.00	NA
200	3-PARTIDA	3	200	3	3	001	001	001	001	001	001	001	001	2,311.44	2,311.44	2,311.44	NA
200	4-PARTIDA	4	200	4	4	001	001	001	001	001	001	001	001	0.00	0.00	0.00	NA
200	5-PARTIDA	5	200	5	5	001	001	001	001	001	001	001	001	300,704.26	300,704.26	300,704.26	NA
200	6-PARTIDA	6	200	6	6	001	001	001	001	001	001	001	001	0.00	0.00	0.00	NA
200	7-PARTIDA	7	200	7	7	001	001	001	001	001	001	001	001	1,796.00	1,796.00	1,796.00	NA
200	8-PARTIDA	8	200	8	8	001	001	001	001	001	001	001	001	0.00	0.00	0.00	NA
200	9-PARTIDA	9	200	9	9	001	001	001	001	001	001	001	001	0.00	0.00	0.00	NA
200	10-PARTIDA	10	200	10	10	001	001	001	001	001	001	001	001	0.00	0.00	0.00	NA
200	11-PARTIDA	11	200	11	11	001	001	001	001	001	001	001	001	0.00	0.00	0.00	NA
200	12-PARTIDA	12	200	12	12	001	001	001	001	001	001	001	001	0.00	0.00	0.00	NA
200	13-PARTIDA	13	200	13	13	001	001	001	001	001	001	001	001	0.00	0.00	0.00	NA
200	14-PARTIDA	14	200	14	14	001	001	001	001	001	001	001	001	0.00	0.00	0.00	NA
200	15-PARTIDA	15	200	15	15	001	001	001	001	001	001	001	001	0.00	0.00	0.00	NA
200	16-PARTIDA	16	200	16	16	001	001	001	001	001	001	001	001	0.00	0.00	0.00	NA
200	17-PARTIDA	17	200	17	17	001	001	001	001	001	001	001	001	0.00	0.00	0.00	NA
200	18-PARTIDA	18	200	18	18	001	001	001	001	001	001	001	001	0.00	0.00	0.00	NA
200	19-PARTIDA	19	200	19	19	001	001	001	001	001	001	001	001	0.00	0.00	0.00	NA
200	20-PARTIDA	20	200	20	20	001	001	001	001	001	001	001	001	0.00	0.00	0.00	NA
200	21-PARTIDA	21	200	21	21	001	001	001	001	001	001	001	001	0.00	0.00	0.00	NA
200	22-PARTIDA	22	200	22	22	001	001	001	001	001	001	001	001	0.00	0.00	0.00	NA
200	23-PARTIDA	23	200	23	23	001	001	001	001	001	001	001	001	0.00	0.00	0.00	NA
200	24-PARTIDA	24	200	24	24	001	001	001	001	001	001	001	001	0.00	0.00	0.00	NA
200	25-PARTIDA	25	200	25	25	001	001	001	001	001	001	001	001	0.00	0.00	0.00	NA
200	26-PARTIDA	26	200	26	26	001	001	001	001	001	001	001	001	0.00	0.00	0.00	NA
200	27-PARTIDA	27	200	27	27	001	001	001	001	001	001	001	001	0.00	0.00	0.00	NA
200	28-PARTIDA	28	200	28	28	001	001	001	001	001	001	001	001	0.00	0.00	0.00	NA
200	29-PARTIDA	29	200	29	29	001	001	001	001	001	001	001	001	0.00	0.00	0.00	NA
200	30-PARTIDA	30	200	30	30	001	001	001	001	001	001	001	001	0.00	0.00	0.00	NA
200	31-PARTIDA	31	200	31	31	001	001	001	001	001	001	001	001	0.00	0.00	0.00	NA
200	32-PARTIDA	32	200	32	32	001	001	001	001	001	001	001	001	0.00	0.00	0.00	NA
200	33-PARTIDA	33	200	33	33	001	001	001	001	001	001	001	001	0.00	0.00	0.00	NA
200	34-PARTIDA	34	200	34	34	001	001	001	001	001	001	001	001	0.00	0.00	0.00	NA
200	35-PARTIDA	35	200	35	35	001	001	001	001	001	001	001	001	0.00	0.00	0.00	NA
200	36-PARTIDA	36	200	36	36	001	001	001	001	001	001	001	001	0.00	0.00	0.00	NA
200	37-PARTIDA	37	200	37	37	001	001	001	001	001	001	001	001	0.00	0.00	0.00	NA
200	38-PARTIDA	38	200	38	38	001	001	001	001	001	001	001	001	0.00	0.00	0.00	NA
200	39-PARTIDA	39	200	39	39	001	001	001	001	001	001	001	001	0.00	0.00	0.00	NA
200	40-PARTIDA	40	200	40	40	001	001	001	001	001	001	001	001	0.00	0.00	0.00	NA

Handwritten signatures and initials on the right side of the page.

Memoria sobre la Situación Económica de las Fuentes Públcas a la Data 29-01-2018
 ANEXO 1
 PERIODO: Enero, Febrero 2017

Entidad		Cuentas de Gastos		Clasificación			Programas		Sub-programas		Actividad		Partida		Anexo		Instituto		Verificación		Compendio		Demografía		Ejercicio		Población		Gasto		Reservas			
Entidad	Cuentas	Clasificación	Programas	Sub-programas	Actividad	Partida	Anexo	Instituto	Verificación	Compendio	Demografía	Ejercicio	Población	Gasto	Reservas	Entidad	Cuentas	Clasificación	Programas	Sub-programas	Actividad	Partida	Anexo	Instituto	Verificación	Compendio	Demografía	Ejercicio	Población	Gasto	Reservas			
207	APORTACIONES FEDERALES PARA ENTIDADES FEDERATIVAS Y MANCIPOS	33	FORTALIMA	330	MANEJO DE MANCIPOS	330	3	FORTALIMA	330	135	MANEJO DE MANCIPOS	330	1	100	100	207	207	100	33	135	100	1	100	100	100	100	100	100	100	100	100			
207	APORTACIONES FEDERALES PARA ENTIDADES FEDERATIVAS Y MANCIPOS	33	FORTALIMA	330	MANEJO DE MANCIPOS	330	3	FORTALIMA	330	135	MANEJO DE MANCIPOS	330	1	100	100	207	207	100	33	135	100	1	100	100	100	100	100	100	100	100	100	100		
207	APORTACIONES FEDERALES PARA ENTIDADES FEDERATIVAS Y MANCIPOS	33	FORTALIMA	330	MANEJO DE MANCIPOS	330	3	FORTALIMA	330	135	MANEJO DE MANCIPOS	330	1	100	100	207	207	100	33	135	100	1	100	100	100	100	100	100	100	100	100	100	100	
207	APORTACIONES FEDERALES PARA ENTIDADES FEDERATIVAS Y MANCIPOS	33	FORTALIMA	330	MANEJO DE MANCIPOS	330	3	FORTALIMA	330	135	MANEJO DE MANCIPOS	330	1	100	100	207	207	100	33	135	100	1	100	100	100	100	100	100	100	100	100	100	100	100

Mano de obra y servicios de terceros en el ejercicio de las actividades de los servicios de salud.

ENTIDAD: Tabasco

PERIODO: Cuarto Trimestre 2017

Entidad	Municipio	Tipos de Ingresos	Clasificación de Ingresos	Descripción de Ingresos	Clasificación de Egresos	Programa de Ingresos	Programa de Egresos	Dependencia Ejecutora	Modificación	Aprobación	Comprobación	Desembolso	Ejercicio	Pagos	Observaciones		
Tabasco	1. PARTIDA	2017	2017	APORTACIONES FEDERALES PARA ENTIDADES FEDERATIVAS	2017	000	SIN IDENTIFICAR	MANEJO DE TERCEROS	0.00	0.00	0.00	0.00	0.00	0.00			
				APORTACIONES FEDERALES PARA ENTIDADES FEDERATIVAS	2017	000	SIN IDENTIFICAR	MANEJO DE TERCEROS	0.00	0.00	0.00	0.00	0.00	0.00	0.00		
				APORTACIONES FEDERALES PARA ENTIDADES FEDERATIVAS	2017	000	SIN IDENTIFICAR	MANEJO DE TERCEROS	0.00	0.00	0.00	0.00	0.00	0.00	0.00	0.00	
				APORTACIONES FEDERALES PARA ENTIDADES FEDERATIVAS	2017	000	SIN IDENTIFICAR	MANEJO DE TERCEROS	0.00	0.00	0.00	0.00	0.00	0.00	0.00	0.00	
				APORTACIONES FEDERALES PARA ENTIDADES FEDERATIVAS	2017	000	SIN IDENTIFICAR	MANEJO DE TERCEROS	0.00	0.00	0.00	0.00	0.00	0.00	0.00	0.00	
				APORTACIONES FEDERALES PARA ENTIDADES FEDERATIVAS	2017	000	SIN IDENTIFICAR	MANEJO DE TERCEROS	0.00	0.00	0.00	0.00	0.00	0.00	0.00	0.00	
				APORTACIONES FEDERALES PARA ENTIDADES FEDERATIVAS	2017	000	SIN IDENTIFICAR	MANEJO DE TERCEROS	0.00	0.00	0.00	0.00	0.00	0.00	0.00	0.00	
				APORTACIONES FEDERALES PARA ENTIDADES FEDERATIVAS	2017	000	SIN IDENTIFICAR	MANEJO DE TERCEROS	0.00	0.00	0.00	0.00	0.00	0.00	0.00	0.00	
				APORTACIONES FEDERALES PARA ENTIDADES FEDERATIVAS	2017	000	SIN IDENTIFICAR	MANEJO DE TERCEROS	0.00	0.00	0.00	0.00	0.00	0.00	0.00	0.00	
				APORTACIONES FEDERALES PARA ENTIDADES FEDERATIVAS	2017	000	SIN IDENTIFICAR	MANEJO DE TERCEROS	0.00	0.00	0.00	0.00	0.00	0.00	0.00	0.00	
				APORTACIONES FEDERALES PARA ENTIDADES FEDERATIVAS	2017	000	SIN IDENTIFICAR	MANEJO DE TERCEROS	0.00	0.00	0.00	0.00	0.00	0.00	0.00	0.00	
				APORTACIONES FEDERALES PARA ENTIDADES FEDERATIVAS	2017	000	SIN IDENTIFICAR	MANEJO DE TERCEROS	0.00	0.00	0.00	0.00	0.00	0.00	0.00	0.00	
				APORTACIONES FEDERALES PARA ENTIDADES FEDERATIVAS	2017	000	SIN IDENTIFICAR	MANEJO DE TERCEROS	0.00	0.00	0.00	0.00	0.00	0.00	0.00	0.00	
				APORTACIONES FEDERALES PARA ENTIDADES FEDERATIVAS	2017	000	SIN IDENTIFICAR	MANEJO DE TERCEROS	0.00	0.00	0.00	0.00	0.00	0.00	0.00	0.00	
				APORTACIONES FEDERALES PARA ENTIDADES FEDERATIVAS	2017	000	SIN IDENTIFICAR	MANEJO DE TERCEROS	0.00	0.00	0.00	0.00	0.00	0.00	0.00	0.00	
				APORTACIONES FEDERALES PARA ENTIDADES FEDERATIVAS	2017	000	SIN IDENTIFICAR	MANEJO DE TERCEROS	0.00	0.00	0.00	0.00	0.00	0.00	0.00	0.00	
				APORTACIONES FEDERALES PARA ENTIDADES FEDERATIVAS	2017	000	SIN IDENTIFICAR	MANEJO DE TERCEROS	0.00	0.00	0.00	0.00	0.00	0.00	0.00	0.00	
				APORTACIONES FEDERALES PARA ENTIDADES FEDERATIVAS	2017	000	SIN IDENTIFICAR	MANEJO DE TERCEROS	0.00	0.00	0.00	0.00	0.00	0.00	0.00	0.00	

Handwritten signature and initials.

Secretaría de Economía, Unidad de Planeación y Desarrollo

Estado de Chiapas, febrero de 2017

Table with 16 columns: Tipo de Ingresos, Cuenta, Subcuenta, Descripción, Programa, Dependencia, Entidad, Objetivo, Gasto, Partida, Conceptos, Demasado, Ejercido, Pagado, Observaciones. Rows include various federal and state budget items for 2017.

Handwritten signatures and initials on the right margin.

Informe sobre el Estado Económico de la Entidad, Febrero de 2018

Entidad		Tipo de Gasto		Cuenta de Gastos		Clase de Programa		Descripción Programa		Programa Específico		Depositos Ejecutados		Rendimiento		Reintegr.		Tipo de Cuenta		Partida		Año de Ejercicio		Avance Financiero		Pagos SPC		Observaciones		
Entidad	Cuenta	Subcuenta	Partida	Subpartida	Programa	Subprograma	Programa	Subprograma	Programa	Subprograma	Programa	Subprograma	Programa	Subprograma	Programa	Subprograma	Programa	Subprograma	Programa	Subprograma	Programa	Subprograma	Programa	Subprograma	Programa	Subprograma	Programa	Subprograma		
Estado de México	Gobierno del Estado	201	PARTIDA	201	APORTACIONES FEDERALES PARA ENTIDADES FEDERATIVAS Y MUNICIPIOS	31	FORTAMUN	RMS	SEMIDENTIFICAR	SECRETARÍA DE ECONOMÍA	SECRETARÍA DE ECONOMÍA	SECRETARÍA DE ECONOMÍA	SECRETARÍA DE ECONOMÍA	SECRETARÍA DE ECONOMÍA	SECRETARÍA DE ECONOMÍA	SECRETARÍA DE ECONOMÍA	SECRETARÍA DE ECONOMÍA	SECRETARÍA DE ECONOMÍA	SECRETARÍA DE ECONOMÍA	SECRETARÍA DE ECONOMÍA	SECRETARÍA DE ECONOMÍA	SECRETARÍA DE ECONOMÍA	SECRETARÍA DE ECONOMÍA	SECRETARÍA DE ECONOMÍA	SECRETARÍA DE ECONOMÍA	SECRETARÍA DE ECONOMÍA	SECRETARÍA DE ECONOMÍA	SECRETARÍA DE ECONOMÍA	SECRETARÍA DE ECONOMÍA	SECRETARÍA DE ECONOMÍA
Municipio de Cuernavaca	Gobierno del Estado	201	PARTIDA	201	APORTACIONES FEDERALES PARA ENTIDADES FEDERATIVAS Y MUNICIPIOS	31	FORTAMUN	RMS	SEMIDENTIFICAR	SECRETARÍA DE ECONOMÍA	SECRETARÍA DE ECONOMÍA	SECRETARÍA DE ECONOMÍA	SECRETARÍA DE ECONOMÍA	SECRETARÍA DE ECONOMÍA	SECRETARÍA DE ECONOMÍA	SECRETARÍA DE ECONOMÍA	SECRETARÍA DE ECONOMÍA	SECRETARÍA DE ECONOMÍA	SECRETARÍA DE ECONOMÍA	SECRETARÍA DE ECONOMÍA	SECRETARÍA DE ECONOMÍA	SECRETARÍA DE ECONOMÍA	SECRETARÍA DE ECONOMÍA	SECRETARÍA DE ECONOMÍA	SECRETARÍA DE ECONOMÍA	SECRETARÍA DE ECONOMÍA	SECRETARÍA DE ECONOMÍA	SECRETARÍA DE ECONOMÍA	SECRETARÍA DE ECONOMÍA	SECRETARÍA DE ECONOMÍA

Handwritten signatures and initials:

- Large stylized signature: *[Signature]*
- Initials: *[Initials]*
- Initials: *[Initials]*
- Initials: *[Initials]*

Entidad		Tipos de Pagos		Cuenta de Ingresos		Cuenta de Egresos		Cuenta de Ingresos		Cuenta de Egresos							
				Estructura		Estructura		Estructura		Estructura							
				Estructura		Estructura		Estructura		Estructura							
				Estructura		Estructura		Estructura		Estructura							
				Estructura		Estructura		Estructura		Estructura							
Municipio	2- PARTIDA	2018	APORTACIONES FEDERALES PARA ENTIDADES FEDERATIVAS Y MUNICIPIOS	33	FOROTAMAN	602	SIN IDENTIFICAR	MANCIPIO DE MACUSPAPAN.	1- GASTO CORRIENTE	134	MATERIALES DE CONSTRUCCIONES	13.343.149.75	7.233.748.74	2.232.748.74	7.233.748.74	1.914.149.75	134
Municipio	2- PARTIDA	2018	APORTACIONES FEDERALES PARA ENTIDADES FEDERATIVAS Y MUNICIPIOS	33	FOROTAMAN	602	SIN IDENTIFICAR	MANCIPIO DE MACUSPAPAN.	1- GASTO CORRIENTE	135	MATERIALES DE CONSTRUCCIONES	6.337.729.81	6.337.729.81	6.337.729.81	6.337.729.81	6.337.729.81	135
Municipio	2- PARTIDA	2018	APORTACIONES FEDERALES PARA ENTIDADES FEDERATIVAS Y MUNICIPIOS	33	FOROTAMAN	602	SIN IDENTIFICAR	MANCIPIO DE MACUSPAPAN.	1- GASTO CORRIENTE	136	MATERIALES DE CONSTRUCCIONES	624.881.53	624.881.53	624.881.53	624.881.53	624.881.53	136
Municipio	2- PARTIDA	2018	APORTACIONES FEDERALES PARA ENTIDADES FEDERATIVAS Y MUNICIPIOS	33	FOROTAMAN	602	SIN IDENTIFICAR	MANCIPIO DE MACUSPAPAN.	1- GASTO CORRIENTE	137	MATERIALES DE CONSTRUCCIONES	2.562.375.95	2.562.375.95	2,562,375.95	2,562,375.95	2,562,375.95	137
Municipio	2- PARTIDA	2018	APORTACIONES FEDERALES PARA ENTIDADES FEDERATIVAS Y MUNICIPIOS	33	FOROTAMAN	602	SIN IDENTIFICAR	MANCIPIO DE MACUSPAPAN.	1- GASTO CORRIENTE	138	MATERIALES DE CONSTRUCCIONES	1.838.201.31	1.838.201.31	1,838,201.31	1,838,201.31	1,838,201.31	138
Municipio	2- PARTIDA	2018	APORTACIONES FEDERALES PARA ENTIDADES FEDERATIVAS Y MUNICIPIOS	33	FOROTAMAN	602	SIN IDENTIFICAR	MANCIPIO DE MACUSPAPAN.	1- GASTO CORRIENTE	139	OTROS BIENES ECONOMICOS	2,277,798.98	901,387.19	901,387.19	901,387.19	901,387.19	139
Municipio	2- PARTIDA	2018	APORTACIONES FEDERALES PARA ENTIDADES FEDERATIVAS Y MUNICIPIOS	33	FOROTAMAN	602	SIN IDENTIFICAR	MANCIPIO DE MACUSPAPAN.	1- GASTO CORRIENTE	140	ESTRUCTURAS	3,033,184.02	1,170,548.26	1,170,548.26	1,170,548.26	1,170,548.26	140
Municipio	2- PARTIDA	2018	APORTACIONES FEDERALES PARA ENTIDADES FEDERATIVAS Y MUNICIPIOS	33	FOROTAMAN	602	SIN IDENTIFICAR	MANCIPIO DE MACUSPAPAN.	1- GASTO CORRIENTE	141	MATERIALES DE CONSTRUCCIONES	184,173.37	55,882.15	55,882.15	55,882.15	55,882.15	141
Municipio	2- PARTIDA	2018	APORTACIONES FEDERALES PARA ENTIDADES FEDERATIVAS Y MUNICIPIOS	33	FOROTAMAN	602	SIN IDENTIFICAR	MANCIPIO DE MACUSPAPAN.	1- GASTO CORRIENTE	142	MATERIALES DE CONSTRUCCIONES	26,772.69	51,198.48	51,198.48	51,198.48	51,198.48	142
Municipio	2- PARTIDA	2018	APORTACIONES FEDERALES PARA ENTIDADES FEDERATIVAS Y MUNICIPIOS	33	FOROTAMAN	602	SIN IDENTIFICAR	MANCIPIO DE MACUSPAPAN.	1- GASTO CORRIENTE	143	MATERIALES DE CONSTRUCCIONES	0.00	85,824.34	85,824.34	85,824.34	85,824.34	143
Municipio	2- PARTIDA	2018	APORTACIONES FEDERALES PARA ENTIDADES FEDERATIVAS Y MUNICIPIOS	33	FOROTAMAN	602	SIN IDENTIFICAR	MANCIPIO DE MACUSPAPAN.	1- GASTO CORRIENTE	144	MATERIALES DE CONSTRUCCIONES	17,148.00	0.00	0.00	0.00	0.00	144
Municipio	2- PARTIDA	2018	APORTACIONES FEDERALES PARA ENTIDADES FEDERATIVAS Y MUNICIPIOS	33	FOROTAMAN	602	SIN IDENTIFICAR	MANCIPIO DE MACUSPAPAN.	1- GASTO CORRIENTE	145	MATERIALES DE CONSTRUCCIONES	0.00	33,775.71	33,775.71	33,775.71	33,775.71	145
Municipio	2- PARTIDA	2018	APORTACIONES FEDERALES PARA ENTIDADES FEDERATIVAS Y MUNICIPIOS	33	FOROTAMAN	602	SIN IDENTIFICAR	MANCIPIO DE MACUSPAPAN.	1- GASTO CORRIENTE	146	MATERIALES DE CONSTRUCCIONES	543,726.50	0.00	0.00	0.00	0.00	146
Municipio	2- PARTIDA	2018	APORTACIONES FEDERALES PARA ENTIDADES FEDERATIVAS Y MUNICIPIOS	33	FOROTAMAN	602	SIN IDENTIFICAR	MANCIPIO DE MACUSPAPAN.	1- GASTO CORRIENTE	147	MATERIALES DE CONSTRUCCIONES	2,743,834.14	2,865,641.75	2,865,641.75	2,865,641.75	2,865,641.75	147
Municipio	2- PARTIDA	2018	APORTACIONES FEDERALES PARA ENTIDADES FEDERATIVAS Y MUNICIPIOS	33	FOROTAMAN	602	SIN IDENTIFICAR	MANCIPIO DE MACUSPAPAN.	1- GASTO CORRIENTE	148	MATERIALES DE CONSTRUCCIONES	94,418.00	0.00	0.00	0.00	0.00	148
Municipio	2- PARTIDA	2018	APORTACIONES FEDERALES PARA ENTIDADES FEDERATIVAS Y MUNICIPIOS	33	FOROTAMAN	602	SIN IDENTIFICAR	MANCIPIO DE MACUSPAPAN.	1- GASTO CORRIENTE	149	MATERIALES DE CONSTRUCCIONES	74,869.59	0.00	0.00	0.00	0.00	149
Municipio	2- PARTIDA	2018	APORTACIONES FEDERALES PARA ENTIDADES FEDERATIVAS Y MUNICIPIOS	33	FOROTAMAN	602	SIN IDENTIFICAR	MANCIPIO DE MACUSPAPAN.	1- GASTO CORRIENTE	150	MATERIALES DE CONSTRUCCIONES	0.00	8,800.33	8,800.33	8,800.33	8,800.33	150
Municipio	2- PARTIDA	2018	APORTACIONES FEDERALES PARA ENTIDADES FEDERATIVAS Y MUNICIPIOS	33	FOROTAMAN	602	SIN IDENTIFICAR	MANCIPIO DE MACUSPAPAN.	1- GASTO CORRIENTE	151	MATERIALES DE CONSTRUCCIONES	1,282,897.95	1,282,897.95	1,282,897.95	1,282,897.95	1,282,897.95	151

Handwritten signatures and marks at the bottom right of the page.

Formulario para la Etiqueta Económica del Proveedor (Anexo 1) - Versión 18/10/17

ENTIDAD: Toluca
PERIODO: CUARTO TRIMESTRE 2017

Estado	Subprograma	Programa	Objeto del gasto	Clave de actividad	Clave de actividad	Clave de actividad	Clave de actividad	Clave de actividad	Clave de actividad	Clave de actividad	Clave de actividad	Clave de actividad	Clave de actividad	Clave de actividad	Clave de actividad	Clave de actividad	Clave de actividad	Clave de actividad	Clave de actividad		
Estado	Subprograma	Programa	Objeto del gasto	Clave de actividad	Clave de actividad	Clave de actividad	Clave de actividad	Clave de actividad	Clave de actividad	Clave de actividad	Clave de actividad	Clave de actividad	Clave de actividad	Clave de actividad	Clave de actividad	Clave de actividad	Clave de actividad	Clave de actividad	Clave de actividad		
Toluca	Manejo de...	Manejo de...	Manejo de...	Manejo de...	Manejo de...	Manejo de...	Manejo de...	Manejo de...	Manejo de...	Manejo de...	Manejo de...	Manejo de...	Manejo de...	Manejo de...	Manejo de...	Manejo de...	Manejo de...	Manejo de...	Manejo de...	Manejo de...	
...
...
...
...
...
...
...
...
...
...
...
...
...
...

Normas y Cuentas de Cuentas Económicas del Sector Público

ENTIDAD: Tabasco

PERIODO: Cuatrimestre 2017

Entidad	Banco	Cuenta	Tipo de Registro	Clase de Recurso	Descripción de la Cuenta	Clave de Cuenta	Instituciones Participantes		Programa Especial	Rendimiento	Rubro	Fecha	Partida	Aprobado	Ejecutado	Comprometido	Demorado	Ejercido	Pagado	Ejercicio	Observaciones	
							Clave de Cuenta	Descripción de la Cuenta														
Tabasco	Cuenta	2-PARTIDA	2018	APORTACIONES FEDERALES PARA MANEJOS	APORTACIONES FEDERALES PARA MANEJOS	005	33 FORTALUNA	MANEJO DE CENTRO (10 TPA 2017)	600	130	130	130	130	130	130	130	130	130	130	130	130	130
Tabasco	Cuenta	2-PARTIDA	2018	APORTACIONES FEDERALES PARA MANEJOS	APORTACIONES FEDERALES PARA MANEJOS	005	33 FORTALUNA	MANEJO DE CENTRO (10 TPA 2017)	600	130	130	130	130	130	130	130	130	130	130	130	130	130
Tabasco	Cuenta	2-PARTIDA	2018	APORTACIONES FEDERALES PARA MANEJOS	APORTACIONES FEDERALES PARA MANEJOS	005	33 FORTALUNA	MANEJO DE CENTRO (10 TPA 2017)	600	130	130	130	130	130	130	130	130	130	130	130	130	130
Tabasco	Cuenta	2-PARTIDA	2018	APORTACIONES FEDERALES PARA MANEJOS	APORTACIONES FEDERALES PARA MANEJOS	005	33 FORTALUNA	MANEJO DE CENTRO (10 TPA 2017)	600	130	130	130	130	130	130	130	130	130	130	130	130	130
Tabasco	Cuenta	2-PARTIDA	2018	APORTACIONES FEDERALES PARA MANEJOS	APORTACIONES FEDERALES PARA MANEJOS	005	33 FORTALUNA	MANEJO DE CENTRO (10 TPA 2017)	600	130	130	130	130	130	130	130	130	130	130	130	130	130
Tabasco	Cuenta	2-PARTIDA	2018	APORTACIONES FEDERALES PARA MANEJOS	APORTACIONES FEDERALES PARA MANEJOS	005	33 FORTALUNA	MANEJO DE CENTRO (10 TPA 2017)	600	130	130	130	130	130	130	130	130	130	130	130	130	130
Tabasco	Cuenta	2-PARTIDA	2018	APORTACIONES FEDERALES PARA MANEJOS	APORTACIONES FEDERALES PARA MANEJOS	005	33 FORTALUNA	MANEJO DE CENTRO (10 TPA 2017)	600	130	130	130	130	130	130	130	130	130	130	130	130	130
Tabasco	Cuenta	2-PARTIDA	2018	APORTACIONES FEDERALES PARA MANEJOS	APORTACIONES FEDERALES PARA MANEJOS	005	33 FORTALUNA	MANEJO DE CENTRO (10 TPA 2017)	600	130	130	130	130	130	130	130	130	130	130	130	130	130
Tabasco	Cuenta	2-PARTIDA	2018	APORTACIONES FEDERALES PARA MANEJOS	APORTACIONES FEDERALES PARA MANEJOS	005	33 FORTALUNA	MANEJO DE CENTRO (10 TPA 2017)	600	130	130	130	130	130	130	130	130	130	130	130	130	130
Tabasco	Cuenta	2-PARTIDA	2018	APORTACIONES FEDERALES PARA MANEJOS	APORTACIONES FEDERALES PARA MANEJOS	005	33 FORTALUNA	MANEJO DE CENTRO (10 TPA 2017)	600	130	130	130	130	130	130	130	130	130	130	130	130	130
Tabasco	Cuenta	2-PARTIDA	2018	APORTACIONES FEDERALES PARA MANEJOS	APORTACIONES FEDERALES PARA MANEJOS	005	33 FORTALUNA	MANEJO DE CENTRO (10 TPA 2017)	600	130	130	130	130	130	130	130	130	130	130	130	130	130
Tabasco	Cuenta	2-PARTIDA	2018	APORTACIONES FEDERALES PARA MANEJOS	APORTACIONES FEDERALES PARA MANEJOS	005	33 FORTALUNA	MANEJO DE CENTRO (10 TPA 2017)	600	130	130	130	130	130	130	130	130	130	130	130	130	130
Tabasco	Cuenta	2-PARTIDA	2018	APORTACIONES FEDERALES PARA MANEJOS	APORTACIONES FEDERALES PARA MANEJOS	005	33 FORTALUNA	MANEJO DE CENTRO (10 TPA 2017)	600	130	130	130	130	130	130	130	130	130	130	130	130	130
Tabasco	Cuenta	2-PARTIDA	2018	APORTACIONES FEDERALES PARA MANEJOS	APORTACIONES FEDERALES PARA MANEJOS	005	33 FORTALUNA	MANEJO DE CENTRO (10 TPA 2017)	600	130	130	130	130	130	130	130	130	130	130	130	130	130
Tabasco	Cuenta	2-PARTIDA	2018	APORTACIONES FEDERALES PARA MANEJOS	APORTACIONES FEDERALES PARA MANEJOS	005	33 FORTALUNA	MANEJO DE CENTRO (10 TPA 2017)	600	130	130	130	130	130	130	130	130	130	130	130	130	130
Tabasco	Cuenta	2-PARTIDA	2018	APORTACIONES FEDERALES PARA MANEJOS	APORTACIONES FEDERALES PARA MANEJOS	005	33 FORTALUNA	MANEJO DE CENTRO (10 TPA 2017)	600	130	130	130	130	130	130	130	130	130	130	130	130	130
Tabasco	Cuenta	2-PARTIDA	2018	APORTACIONES FEDERALES PARA MANEJOS	APORTACIONES FEDERALES PARA MANEJOS	005	33 FORTALUNA	MANEJO DE CENTRO (10 TPA 2017)	600	130	130	130	130	130	130	130	130	130	130	130	130	130
Tabasco	Cuenta	2-PARTIDA	2018	APORTACIONES FEDERALES PARA MANEJOS	APORTACIONES FEDERALES PARA MANEJOS	005	33 FORTALUNA	MANEJO DE CENTRO (10 TPA 2017)	600	130	130	130	130	130	130	130	130	130	130	130	130	130

Handwritten signatures and initials.

Entidad Municipal	Tipo de Cuenta	Cuenta de Ingresos	Cuenta de Egresos	Descripción de Programa, Subprograma y Proyecto	Programa	Subprograma	Proyecto	Rubro	Tipo de Gasto	Partida	Aprobado	Modificado	Reservado (Provisional)	Comprobado	Ejecido	Pagado	AVANCE FINANCIERO	
																	Comprobado	Ejecido
Manejo Comunal	2: PARTIDA	201	201	APORTACIONES FEDERALES PARA ENTRENAMIENTO DE PERSONAL	000	SIN IDENTIFICAR	MANCIPIO DE CHUMACAN	301	1	201 - ESTALLIDOS	720,000.00	720,000.00	720,000.00	720,000.00	720,000.00	720,000.00	720,000.00	720,000.00
Manejo Comunal	2: PARTIDA	201	201	APORTACIONES FEDERALES PARA ENTRENAMIENTO DE PERSONAL	000	SIN IDENTIFICAR	MANCIPIO DE CHUMACAN	301	1	201 - SISTEMAS DE AGUAS SANEADAS Y SANEAMIENTO RURAL	82,314.00	82,314.00	82,314.00	82,314.00	82,314.00	82,314.00	82,314.00	82,314.00
Manejo Comunal	2: PARTIDA	201	201	APORTACIONES FEDERALES PARA ENTRENAMIENTO DE PERSONAL	000	SIN IDENTIFICAR	MANCIPIO DE CHUMACAN	301	1	201 - GASTOS DE VIAJES	0.00	0.00	0.00	0.00	0.00	0.00	0.00	0.00
Manejo Comunal	2: PARTIDA	201	201	APORTACIONES FEDERALES PARA ENTRENAMIENTO DE PERSONAL	000	SIN IDENTIFICAR	MANCIPIO DE CHUMACAN	301	1	201 - GASTOS DE VIAJES	4,942.00	4,942.00	4,942.00	4,942.00	4,942.00	4,942.00	4,942.00	4,942.00
Manejo Comunal	2: PARTIDA	201	201	APORTACIONES FEDERALES PARA ENTRENAMIENTO DE PERSONAL	000	SIN IDENTIFICAR	MANCIPIO DE CHUMACAN	301	1	201 - MATERIALES	27,700.00	27,700.00	27,700.00	27,700.00	27,700.00	27,700.00	27,700.00	27,700.00
Manejo Comunal	2: PARTIDA	201	201	APORTACIONES FEDERALES PARA ENTRENAMIENTO DE PERSONAL	000	SIN IDENTIFICAR	MANCIPIO DE CHUMACAN	301	1	201 - PRODUCTOS QUIMICOS PARA PESCADOS	425,200.00	425,200.00	425,200.00	425,200.00	425,200.00	425,200.00	425,200.00	425,200.00
Manejo Comunal	2: PARTIDA	201	201	APORTACIONES FEDERALES PARA ENTRENAMIENTO DE PERSONAL	000	SIN IDENTIFICAR	MANCIPIO DE CHUMACAN	301	1	201 - PRODUCTOS QUIMICOS PARA PESCADOS	1,523.00	1,523.00	1,523.00	1,523.00	1,523.00	1,523.00	1,523.00	1,523.00
Manejo Comunal	2: PARTIDA	201	201	APORTACIONES FEDERALES PARA ENTRENAMIENTO DE PERSONAL	000	SIN IDENTIFICAR	MANCIPIO DE CHUMACAN	301	1	201 - PRODUCTOS QUIMICOS PARA PESCADOS	26,100.00	26,100.00	26,100.00	26,100.00	26,100.00	26,100.00	26,100.00	26,100.00
Manejo Comunal	2: PARTIDA	201	201	APORTACIONES FEDERALES PARA ENTRENAMIENTO DE PERSONAL	000	SIN IDENTIFICAR	MANCIPIO DE CHUMACAN	301	1	201 - PRODUCTOS QUIMICOS PARA PESCADOS	1,600,000.00	1,600,000.00	1,600,000.00	1,600,000.00	1,600,000.00	1,600,000.00	1,600,000.00	1,600,000.00
Manejo Comunal	2: PARTIDA	201	201	APORTACIONES FEDERALES PARA ENTRENAMIENTO DE PERSONAL	000	SIN IDENTIFICAR	MANCIPIO DE CHUMACAN	301	1	201 - PRODUCTOS QUIMICOS PARA PESCADOS	122,000.00	122,000.00	122,000.00	122,000.00	122,000.00	122,000.00	122,000.00	122,000.00
Manejo Comunal	2: PARTIDA	201	201	APORTACIONES FEDERALES PARA ENTRENAMIENTO DE PERSONAL	000	SIN IDENTIFICAR	MANCIPIO DE CHUMACAN	301	1	201 - PRODUCTOS QUIMICOS PARA PESCADOS	124,465.00	124,465.00	124,465.00	124,465.00	124,465.00	124,465.00	124,465.00	124,465.00
Manejo Comunal	2: PARTIDA	201	201	APORTACIONES FEDERALES PARA ENTRENAMIENTO DE PERSONAL	000	SIN IDENTIFICAR	MANCIPIO DE CHUMACAN	301	1	201 - PRODUCTOS QUIMICOS PARA PESCADOS	47,653.00	47,653.00	47,653.00	47,653.00	47,653.00	47,653.00	47,653.00	47,653.00
Manejo Comunal	2: PARTIDA	201	201	APORTACIONES FEDERALES PARA ENTRENAMIENTO DE PERSONAL	000	SIN IDENTIFICAR	MANCIPIO DE CHUMACAN	301	1	201 - PRODUCTOS QUIMICOS PARA PESCADOS	26,100.00	26,100.00	26,100.00	26,100.00	26,100.00	26,100.00	26,100.00	26,100.00
Manejo Comunal	2: PARTIDA	201	201	APORTACIONES FEDERALES PARA ENTRENAMIENTO DE PERSONAL	000	SIN IDENTIFICAR	MANCIPIO DE CHUMACAN	301	1	201 - PRODUCTOS QUIMICOS PARA PESCADOS	8,412.00	8,412.00	8,412.00	8,412.00	8,412.00	8,412.00	8,412.00	8,412.00
Manejo Comunal	2: PARTIDA	201	201	APORTACIONES FEDERALES PARA ENTRENAMIENTO DE PERSONAL	000	SIN IDENTIFICAR	MANCIPIO DE CHUMACAN	301	1	201 - PRODUCTOS QUIMICOS PARA PESCADOS	1,902.00	1,902.00	1,902.00	1,902.00	1,902.00	1,902.00	1,902.00	1,902.00
Manejo Comunal	2: PARTIDA	201	201	APORTACIONES FEDERALES PARA ENTRENAMIENTO DE PERSONAL	000	SIN IDENTIFICAR	MANCIPIO DE CHUMACAN	301	1	201 - PRODUCTOS QUIMICOS PARA PESCADOS	400,000.00	400,000.00	400,000.00	400,000.00	400,000.00	400,000.00	400,000.00	400,000.00
Manejo Comunal	2: PARTIDA	201	201	APORTACIONES FEDERALES PARA ENTRENAMIENTO DE PERSONAL	000	SIN IDENTIFICAR	MANCIPIO DE CHUMACAN	301	1	201 - PRODUCTOS QUIMICOS PARA PESCADOS	2,574,000.00	2,574,000.00	2,574,000.00	2,574,000.00	2,574,000.00	2,574,000.00	2,574,000.00	2,574,000.00
Manejo Comunal	2: PARTIDA	201	201	APORTACIONES FEDERALES PARA ENTRENAMIENTO DE PERSONAL	000	SIN IDENTIFICAR	MANCIPIO DE CHUMACAN	301	1	201 - PRODUCTOS QUIMICOS PARA PESCADOS	13,047.00	13,047.00	13,047.00	13,047.00	13,047.00	13,047.00	13,047.00	13,047.00

Handwritten signatures and initials at the bottom right of the page.

Entidad	Programa	Subprograma	Objetivo	Actividad	Partida	Subpartida	Modificación	Compras	Demora	Financiamiento	Financiamiento	Financiamiento	Financiamiento	Financiamiento	Financiamiento	Financiamiento	Financiamiento	Financiamiento	Financiamiento	Financiamiento	
31	PORTAMAR	001	INSTRUMENTACIÓN DE EQUIPOS DE LABORATORIO	31-001-001-001-001-001-001	11- GASTO DE EQUIPO DE LABORATORIO	0.00	11,000.00	0.00	11,000.00	0.00	0.00	0.00	0.00	0.00	0.00	0.00	0.00	0.00	0.00	0.00	
31	PORTAMAR	001	INSTRUMENTACIÓN DE EQUIPOS DE LABORATORIO	31-001-001-001-001-001-001	11- GASTO DE EQUIPO DE LABORATORIO	0.00	46,000.00	46,000.00	46,000.00	46,000.00	0.00	0.00	0.00	0.00	0.00	0.00	0.00	0.00	0.00	0.00	
31	PORTAMAR	001	INSTRUMENTACIÓN DE EQUIPOS DE LABORATORIO	31-001-001-001-001-001-001	11- GASTO DE EQUIPO DE LABORATORIO	0.00	112,000.00	0.00	0.00	0.00	0.00	0.00	0.00	0.00	0.00	0.00	0.00	0.00	0.00	0.00	
31	PORTAMAR	001	INSTRUMENTACIÓN DE EQUIPOS DE LABORATORIO	31-001-001-001-001-001-001	11- GASTO DE EQUIPO DE LABORATORIO	0.00	815,735.00	311,118.00	311,118.00	311,118.00	311,118.00	0.00	0.00	0.00	0.00	0.00	0.00	0.00	0.00	0.00	0.00
31	PORTAMAR	001	INSTRUMENTACIÓN DE EQUIPOS DE LABORATORIO	31-001-001-001-001-001-001	11- GASTO DE EQUIPO DE LABORATORIO	0.00	3,417.00	3,417.00	3,417.00	3,417.00	3,417.00	0.00	0.00	0.00	0.00	0.00	0.00	0.00	0.00	0.00	0.00
31	PORTAMAR	001	INSTRUMENTACIÓN DE EQUIPOS DE LABORATORIO	31-001-001-001-001-001-001	11- GASTO DE EQUIPO DE LABORATORIO	0.00	14,319.00	14,319.00	14,319.00	14,319.00	14,319.00	0.00	0.00	0.00	0.00	0.00	0.00	0.00	0.00	0.00	0.00
31	PORTAMAR	001	INSTRUMENTACIÓN DE EQUIPOS DE LABORATORIO	31-001-001-001-001-001-001	11- GASTO DE EQUIPO DE LABORATORIO	0.00	114,000.00	114,000.00	114,000.00	114,000.00	114,000.00	0.00	0.00	0.00	0.00	0.00	0.00	0.00	0.00	0.00	0.00
31	PORTAMAR	001	INSTRUMENTACIÓN DE EQUIPOS DE LABORATORIO	31-001-001-001-001-001-001	11- GASTO DE EQUIPO DE LABORATORIO	0.00	25,000.00	18,828.00	18,828.00	18,828.00	18,828.00	0.00	0.00	0.00	0.00	0.00	0.00	0.00	0.00	0.00	0.00
31	PORTAMAR	001	INSTRUMENTACIÓN DE EQUIPOS DE LABORATORIO	31-001-001-001-001-001-001	11- GASTO DE EQUIPO DE LABORATORIO	0.00	20,000.00	68,810.00	68,810.00	68,810.00	68,810.00	0.00	0.00	0.00	0.00	0.00	0.00	0.00	0.00	0.00	0.00
31	PORTAMAR	001	INSTRUMENTACIÓN DE EQUIPOS DE LABORATORIO	31-001-001-001-001-001-001	11- GASTO DE EQUIPO DE LABORATORIO	0.00	20,000.00	64,318.00	64,318.00	64,318.00	64,318.00	0.00	0.00	0.00	0.00	0.00	0.00	0.00	0.00	0.00	0.00
31	PORTAMAR	001	INSTRUMENTACIÓN DE EQUIPOS DE LABORATORIO	31-001-001-001-001-001-001	11- GASTO DE EQUIPO DE LABORATORIO	0.00	160,000.00	13,729.00	13,729.00	13,729.00	13,729.00	0.00	0.00	0.00	0.00	0.00	0.00	0.00	0.00	0.00	0.00
31	PORTAMAR	001	INSTRUMENTACIÓN DE EQUIPOS DE LABORATORIO	31-001-001-001-001-001-001	11- GASTO DE EQUIPO DE LABORATORIO	0.00	16,810.00	16,810.00	16,810.00	16,810.00	16,810.00	0.00	0.00	0.00	0.00	0.00	0.00	0.00	0.00	0.00	0.00
31	PORTAMAR	001	INSTRUMENTACIÓN DE EQUIPOS DE LABORATORIO	31-001-001-001-001-001-001	11- GASTO DE EQUIPO DE LABORATORIO	0.00	3,852,440.00	0.00	0.00	0.00	0.00	0.00	0.00	0.00	0.00	0.00	0.00	0.00	0.00	0.00	0.00
31	PORTAMAR	001	INSTRUMENTACIÓN DE EQUIPOS DE LABORATORIO	31-001-001-001-001-001-001	11- GASTO DE EQUIPO DE LABORATORIO	0.00	53,360.00	53,360.00	53,360.00	53,360.00	53,360.00	0.00	0.00	0.00	0.00	0.00	0.00	0.00	0.00	0.00	0.00
31	PORTAMAR	001	INSTRUMENTACIÓN DE EQUIPOS DE LABORATORIO	31-001-001-001-001-001-001	11- GASTO DE EQUIPO DE LABORATORIO	0.00	53,360.00	53,360.00	53,360.00	53,360.00	53,360.00	0.00	0.00	0.00	0.00	0.00	0.00	0.00	0.00	0.00	0.00
31	PORTAMAR	001	INSTRUMENTACIÓN DE EQUIPOS DE LABORATORIO	31-001-001-001-001-001-001	11- GASTO DE EQUIPO DE LABORATORIO	0.00	23,573,913.11	23,573,913.11	23,573,913.11	23,573,913.11	23,573,913.11	0.00	0.00	0.00	0.00	0.00	0.00	0.00	0.00	0.00	0.00
31	PORTAMAR	001	INSTRUMENTACIÓN DE EQUIPOS DE LABORATORIO	31-001-001-001-001-001-001	11- GASTO DE EQUIPO DE LABORATORIO	0.00	90,377.25	90,377.25	90,377.25	90,377.25	90,377.25	0.00	0.00	0.00	0.00	0.00	0.00	0.00	0.00	0.00	0.00
31	PORTAMAR	001	INSTRUMENTACIÓN DE EQUIPOS DE LABORATORIO	31-001-001-001-001-001-001	11- GASTO DE EQUIPO DE LABORATORIO	0.00	724,137.89	724,137.89	724,137.89	724,137.89	724,137.89	0.00	0.00	0.00	0.00	0.00	0.00	0.00	0.00	0.00	0.00
31	PORTAMAR	001	INSTRUMENTACIÓN DE EQUIPOS DE LABORATORIO	31-001-001-001-001-001-001	11- GASTO DE EQUIPO DE LABORATORIO	0.00	1,163,843.77	1,163,843.77	1,163,843.77	1,163,843.77	1,163,843.77	0.00	0.00	0.00	0.00	0.00	0.00	0.00	0.00	0.00	0.00

[Handwritten signatures and initials]

Desglose de Estructura Presupuestal										AVANCE FINANCIERO				OBSERVACIONES			
Entidad	Manejo	Tip de Registro	Clasif. de Recursos	Clasif. de Actividades	Clasif. de Productos	Clasif. de Programas	Clasif. de Subprogramas	Clasif. de Proyectos	Clasif. de Ejercicios	Aplicación	Medios	Recaudación (Ingresos)	Compromiso		Pagos	Ejercicio	Pagos
2018	2-PARTIDA	2018	2018	2018	2018	2018	2018	2018	2018	0 344.38	0 344.38	0 344.38	0 344.38	0 344.38	0 344.38	0 344.38	0 344.38
2018	2-PARTIDA	2018	2018	2018	2018	2018	2018	2018	2018	0 000.00	0 000.00	0 000.00	0 000.00	0 000.00	0 000.00	0 000.00	0 000.00
2018	2-PARTIDA	2018	2018	2018	2018	2018	2018	2018	2018	0 178.00	0 178.00	0 178.00	0 178.00	0 178.00	0 178.00	0 178.00	0 178.00
2018	2-PARTIDA	2018	2018	2018	2018	2018	2018	2018	2018	1 49 838.00	1 49 838.00	1 49 838.00	1 49 838.00	1 49 838.00	1 49 838.00	1 49 838.00	1 49 838.00
2018	2-PARTIDA	2018	2018	2018	2018	2018	2018	2018	2018	1 605.37	1 605.37	1 605.37	1 605.37	1 605.37	1 605.37	1 605.37	1 605.37
2018	2-PARTIDA	2018	2018	2018	2018	2018	2018	2018	2018	4 677 770.36	4 677 770.36	4 677 770.36	4 677 770.36	4 677 770.36	4 677 770.36	4 677 770.36	4 677 770.36
2018	2-PARTIDA	2018	2018	2018	2018	2018	2018	2018	2018	8 155.87	8 155.87	8 155.87	8 155.87	8 155.87	8 155.87	8 155.87	8 155.87
2018	2-PARTIDA	2018	2018	2018	2018	2018	2018	2018	2018	25 211.20	25 211.20	25 211.20	25 211.20	25 211.20	25 211.20	25 211.20	25 211.20
2018	2-PARTIDA	2018	2018	2018	2018	2018	2018	2018	2018	186 411.38	186 411.38	186 411.38	186 411.38	186 411.38	186 411.38	186 411.38	186 411.38
2018	2-PARTIDA	2018	2018	2018	2018	2018	2018	2018	2018	241 281.00	241 281.00	241 281.00	241 281.00	241 281.00	241 281.00	241 281.00	241 281.00
2018	2-PARTIDA	2018	2018	2018	2018	2018	2018	2018	2018	17 248.51	17 248.51	17 248.51	17 248.51	17 248.51	17 248.51	17 248.51	17 248.51
2018	2-PARTIDA	2018	2018	2018	2018	2018	2018	2018	2018	244.00	244.00	244.00	244.00	244.00	244.00	244.00	244.00
2018	2-PARTIDA	2018	2018	2018	2018	2018	2018	2018	2018	2 079.00	2 079.00	2 079.00	2 079.00	2 079.00	2 079.00	2 079.00	2 079.00
2018	2-PARTIDA	2018	2018	2018	2018	2018	2018	2018	2018	4 071.41	4 071.41	4 071.41	4 071.41	4 071.41	4 071.41	4 071.41	4 071.41
2018	2-PARTIDA	2018	2018	2018	2018	2018	2018	2018	2018	2 850.00	2 850.00	2 850.00	2 850.00	2 850.00	2 850.00	2 850.00	2 850.00
2018	2-PARTIDA	2018	2018	2018	2018	2018	2018	2018	2018	4 118 324.42	4 118 324.42	4 118 324.42	4 118 324.42	4 118 324.42	4 118 324.42	4 118 324.42	4 118 324.42
2018	2-PARTIDA	2018	2018	2018	2018	2018	2018	2018	2018	2 877 107.92	2 877 107.92	2 877 107.92	2 877 107.92	2 877 107.92	2 877 107.92	2 877 107.92	2 877 107.92

[Handwritten signature and initials]

Ministerio de Salud y Seguridad Estructural del Poder Judicial
 1º Vicio: 3 de febrero de 2018
 PERIODO: Cuentas 1º trimestre 2017

Entidad / Municipio	Fecha de Registro	Clase de Cuenta	Subproyecto / Programa	Objeto de Inversión / Descripción	Programa Comunitario	Dependencia Ejecutora	Planes	Asignación	Tipología de Cuenta	Partida	Compartimiento	Subcompartimiento	Ejercicio	Pagos	Pagos SICEP	Observaciones
Barro Colorado	2017	2-PARTIDA	02	APORTACIONES FEDERALES PARA INFRAESTRUCTURA DE SERVICIOS BASICOS PARA MANEJO DE RESIDUOS SÓLIDOS Y LÍQUIDOS	002	SIN IDENTIFICAR MUNICIPIO DE TENDÓN EN 2017.		1.798.031,47	1.798.031,47	1.01	1.01	1.01	2017			
Barro Colorado	2017	2-PARTIDA	02	APORTACIONES FEDERALES PARA INFRAESTRUCTURA DE SERVICIOS BASICOS PARA MANEJO DE RESIDUOS SÓLIDOS Y LÍQUIDOS	002	SIN IDENTIFICAR MUNICIPIO DE TENDÓN EN 2017.		2.306.843,46	2.306.843,46	1.01	1.01	1.01	2017			
Barro Colorado	2017	2-PARTIDA	02	APORTACIONES FEDERALES PARA INFRAESTRUCTURA DE SERVICIOS BASICOS PARA MANEJO DE RESIDUOS SÓLIDOS Y LÍQUIDOS	002	SIN IDENTIFICAR MUNICIPIO DE TENDÓN EN 2017.		147.141,40	147.141,40	1.01	1.01	1.01	2017			
Barro Colorado	2017	2-PARTIDA	02	APORTACIONES FEDERALES PARA INFRAESTRUCTURA DE SERVICIOS BASICOS PARA MANEJO DE RESIDUOS SÓLIDOS Y LÍQUIDOS	002	SIN IDENTIFICAR MUNICIPIO DE TENDÓN EN 2017.		446.031,40	446.031,40	1.01	1.01	1.01	2017			
Barro Colorado	2017	2-PARTIDA	02	APORTACIONES FEDERALES PARA INFRAESTRUCTURA DE SERVICIOS BASICOS PARA MANEJO DE RESIDUOS SÓLIDOS Y LÍQUIDOS	002	SIN IDENTIFICAR MUNICIPIO DE TENDÓN EN 2017.		546.882,00	546.882,00	1.01	1.01	1.01	2017			
Barro Colorado	2017	2-PARTIDA	02	APORTACIONES FEDERALES PARA INFRAESTRUCTURA DE SERVICIOS BASICOS PARA MANEJO DE RESIDUOS SÓLIDOS Y LÍQUIDOS	002	SIN IDENTIFICAR MUNICIPIO DE TENDÓN EN 2017.		1.040.111,20	1.040.111,20	1.01	1.01	1.01	2017			
Barro Colorado	2017	2-PARTIDA	02	APORTACIONES FEDERALES PARA INFRAESTRUCTURA DE SERVICIOS BASICOS PARA MANEJO DE RESIDUOS SÓLIDOS Y LÍQUIDOS	002	SIN IDENTIFICAR MUNICIPIO DE TENDÓN EN 2017.		13.894,14	13.894,14	1.01	1.01	1.01	2017			
Barro Colorado	2017	2-PARTIDA	02	APORTACIONES FEDERALES PARA INFRAESTRUCTURA DE SERVICIOS BASICOS PARA MANEJO DE RESIDUOS SÓLIDOS Y LÍQUIDOS	002	SIN IDENTIFICAR MUNICIPIO DE TENDÓN EN 2017.		14.262,00	14.262,00	1.01	1.01	1.01	2017			
Barro Colorado	2017	2-PARTIDA	02	APORTACIONES FEDERALES PARA INFRAESTRUCTURA DE SERVICIOS BASICOS PARA MANEJO DE RESIDUOS SÓLIDOS Y LÍQUIDOS	002	SIN IDENTIFICAR MUNICIPIO DE TENDÓN EN 2017.		1.010.411,20	1.010.411,20	1.01	1.01	1.01	2017			
Barro Colorado	2017	2-PARTIDA	02	APORTACIONES FEDERALES PARA INFRAESTRUCTURA DE SERVICIOS BASICOS PARA MANEJO DE RESIDUOS SÓLIDOS Y LÍQUIDOS	002	SIN IDENTIFICAR MUNICIPIO DE TENDÓN EN 2017.		1.010.411,20	1.010.411,20	1.01	1.01	1.01	2017			
Barro Colorado	2017	2-PARTIDA	02	APORTACIONES FEDERALES PARA INFRAESTRUCTURA DE SERVICIOS BASICOS PARA MANEJO DE RESIDUOS SÓLIDOS Y LÍQUIDOS	002	SIN IDENTIFICAR MUNICIPIO DE TENDÓN EN 2017.		1.010.411,20	1.010.411,20	1.01	1.01	1.01	2017			
Barro Colorado	2017	2-PARTIDA	02	APORTACIONES FEDERALES PARA INFRAESTRUCTURA DE SERVICIOS BASICOS PARA MANEJO DE RESIDUOS SÓLIDOS Y LÍQUIDOS	002	SIN IDENTIFICAR MUNICIPIO DE TENDÓN EN 2017.		1.010.411,20	1.010.411,20	1.01	1.01	1.01	2017			
Barro Colorado	2017	2-PARTIDA	02	APORTACIONES FEDERALES PARA INFRAESTRUCTURA DE SERVICIOS BASICOS PARA MANEJO DE RESIDUOS SÓLIDOS Y LÍQUIDOS	002	SIN IDENTIFICAR MUNICIPIO DE TENDÓN EN 2017.		1.010.411,20	1.010.411,20	1.01	1.01	1.01	2017			
Barro Colorado	2017	2-PARTIDA	02	APORTACIONES FEDERALES PARA INFRAESTRUCTURA DE SERVICIOS BASICOS PARA MANEJO DE RESIDUOS SÓLIDOS Y LÍQUIDOS	002	SIN IDENTIFICAR MUNICIPIO DE TENDÓN EN 2017.		1.010.411,20	1.010.411,20	1.01	1.01	1.01	2017			
Barro Colorado	2017	2-PARTIDA	02	APORTACIONES FEDERALES PARA INFRAESTRUCTURA DE SERVICIOS BASICOS PARA MANEJO DE RESIDUOS SÓLIDOS Y LÍQUIDOS	002	SIN IDENTIFICAR MUNICIPIO DE TENDÓN EN 2017.		1.010.411,20	1.010.411,20	1.01	1.01	1.01	2017			
Barro Colorado	2017	2-PARTIDA	02	APORTACIONES FEDERALES PARA INFRAESTRUCTURA DE SERVICIOS BASICOS PARA MANEJO DE RESIDUOS SÓLIDOS Y LÍQUIDOS	002	SIN IDENTIFICAR MUNICIPIO DE TENDÓN EN 2017.		1.010.411,20	1.010.411,20	1.01	1.01	1.01	2017			
Barro Colorado	2017	2-PARTIDA	02	APORTACIONES FEDERALES PARA INFRAESTRUCTURA DE SERVICIOS BASICOS PARA MANEJO DE RESIDUOS SÓLIDOS Y LÍQUIDOS	002	SIN IDENTIFICAR MUNICIPIO DE TENDÓN EN 2017.		1.010.411,20	1.010.411,20	1.01	1.01	1.01	2017			
Barro Colorado	2017	2-PARTIDA	02	APORTACIONES FEDERALES PARA INFRAESTRUCTURA DE SERVICIOS BASICOS PARA MANEJO DE RESIDUOS SÓLIDOS Y LÍQUIDOS	002	SIN IDENTIFICAR MUNICIPIO DE TENDÓN EN 2017.		1.010.411,20	1.010.411,20	1.01	1.01	1.01	2017			
Barro Colorado	2017	2-PARTIDA	02	APORTACIONES FEDERALES PARA INFRAESTRUCTURA DE SERVICIOS BASICOS PARA MANEJO DE RESIDUOS SÓLIDOS Y LÍQUIDOS	002	SIN IDENTIFICAR MUNICIPIO DE TENDÓN EN 2017.		1.010.411,20	1.010.411,20	1.01	1.01	1.01	2017			
Barro Colorado	2017	2-PARTIDA	02	APORTACIONES FEDERALES PARA INFRAESTRUCTURA DE SERVICIOS BASICOS PARA MANEJO DE RESIDUOS SÓLIDOS Y LÍQUIDOS	002	SIN IDENTIFICAR MUNICIPIO DE TENDÓN EN 2017.		1.010.411,20	1.010.411,20	1.01	1.01	1.01	2017			
Barro Colorado	2017	2-PARTIDA	02	APORTACIONES FEDERALES PARA INFRAESTRUCTURA DE SERVICIOS BASICOS PARA MANEJO DE RESIDUOS SÓLIDOS Y LÍQUIDOS	002	SIN IDENTIFICAR MUNICIPIO DE TENDÓN EN 2017.		1.010.411,20	1.010.411,20	1.01	1.01	1.01	2017			

(Handwritten signature)

Entidad Federativa		Tipo de Registro		Clasificación		Descripción		Cuentas		Partidas		Gastos		Partida		Observaciones	
Entidad	Municipio	Tipos de Registro	Clasificación	Descripción	Cuentas	Partidas	Programa	Subprograma	Objeto	Partida	Programa	Subprograma	Objeto	Partida	Programa	Subprograma	Observaciones
2018	2-PARTIDA	2018	2018	2018	2018	2018	2018	2018	2018	2018	2018	2018	2018	2018	2018	2018	2018
1. GASTO DE EQUIPO DE COMPUTO DE PERSONAL	1. GASTO DE EQUIPO DE COMPUTO DE PERSONAL	1. GASTO DE EQUIPO DE COMPUTO DE PERSONAL	1. GASTO DE EQUIPO DE COMPUTO DE PERSONAL	1. GASTO DE EQUIPO DE COMPUTO DE PERSONAL	1. GASTO DE EQUIPO DE COMPUTO DE PERSONAL	1. GASTO DE EQUIPO DE COMPUTO DE PERSONAL	1. GASTO DE EQUIPO DE COMPUTO DE PERSONAL	1. GASTO DE EQUIPO DE COMPUTO DE PERSONAL	1. GASTO DE EQUIPO DE COMPUTO DE PERSONAL	1. GASTO DE EQUIPO DE COMPUTO DE PERSONAL	1. GASTO DE EQUIPO DE COMPUTO DE PERSONAL	1. GASTO DE EQUIPO DE COMPUTO DE PERSONAL	1. GASTO DE EQUIPO DE COMPUTO DE PERSONAL	1. GASTO DE EQUIPO DE COMPUTO DE PERSONAL	1. GASTO DE EQUIPO DE COMPUTO DE PERSONAL	1. GASTO DE EQUIPO DE COMPUTO DE PERSONAL	1. GASTO DE EQUIPO DE COMPUTO DE PERSONAL
1. GASTO DE EQUIPO DE COMPUTO DE PERSONAL	1. GASTO DE EQUIPO DE COMPUTO DE PERSONAL	1. GASTO DE EQUIPO DE COMPUTO DE PERSONAL	1. GASTO DE EQUIPO DE COMPUTO DE PERSONAL	1. GASTO DE EQUIPO DE COMPUTO DE PERSONAL	1. GASTO DE EQUIPO DE COMPUTO DE PERSONAL	1. GASTO DE EQUIPO DE COMPUTO DE PERSONAL	1. GASTO DE EQUIPO DE COMPUTO DE PERSONAL	1. GASTO DE EQUIPO DE COMPUTO DE PERSONAL	1. GASTO DE EQUIPO DE COMPUTO DE PERSONAL	1. GASTO DE EQUIPO DE COMPUTO DE PERSONAL	1. GASTO DE EQUIPO DE COMPUTO DE PERSONAL	1. GASTO DE EQUIPO DE COMPUTO DE PERSONAL	1. GASTO DE EQUIPO DE COMPUTO DE PERSONAL	1. GASTO DE EQUIPO DE COMPUTO DE PERSONAL	1. GASTO DE EQUIPO DE COMPUTO DE PERSONAL	1. GASTO DE EQUIPO DE COMPUTO DE PERSONAL	1. GASTO DE EQUIPO DE COMPUTO DE PERSONAL
1. GASTO DE EQUIPO DE COMPUTO DE PERSONAL	1. GASTO DE EQUIPO DE COMPUTO DE PERSONAL	1. GASTO DE EQUIPO DE COMPUTO DE PERSONAL	1. GASTO DE EQUIPO DE COMPUTO DE PERSONAL	1. GASTO DE EQUIPO DE COMPUTO DE PERSONAL	1. GASTO DE EQUIPO DE COMPUTO DE PERSONAL	1. GASTO DE EQUIPO DE COMPUTO DE PERSONAL	1. GASTO DE EQUIPO DE COMPUTO DE PERSONAL	1. GASTO DE EQUIPO DE COMPUTO DE PERSONAL	1. GASTO DE EQUIPO DE COMPUTO DE PERSONAL	1. GASTO DE EQUIPO DE COMPUTO DE PERSONAL	1. GASTO DE EQUIPO DE COMPUTO DE PERSONAL	1. GASTO DE EQUIPO DE COMPUTO DE PERSONAL	1. GASTO DE EQUIPO DE COMPUTO DE PERSONAL	1. GASTO DE EQUIPO DE COMPUTO DE PERSONAL	1. GASTO DE EQUIPO DE COMPUTO DE PERSONAL	1. GASTO DE EQUIPO DE COMPUTO DE PERSONAL	1. GASTO DE EQUIPO DE COMPUTO DE PERSONAL

[Handwritten signature and initials]

Entidad	Municipio	Nombre	Ciudad	Tipos de Ingresos	Descripción del Programa	Clave del Programa	Descripción del Programa	Clave del Programa	Dependencia del Programa	Formación	Subprograma	Partida	Ampliación	Metodo	Recomendación (Muestreo)	Comentarios	Estado	Fecha	Urbano
Estado de Coahuila de Zaragoza	2- PARTIDA	2- PARTIDA	2- PARTIDA	2- PARTIDA	2- PARTIDA	2- PARTIDA	2- PARTIDA	2- PARTIDA	2- PARTIDA	2- PARTIDA	2- PARTIDA	2- PARTIDA	2- PARTIDA	2- PARTIDA	2- PARTIDA	2- PARTIDA	2- PARTIDA	2- PARTIDA	2- PARTIDA

Handwritten signatures and initials on the right side of the page.

