



PERIODICO OFICIAL

ORGANO DE DIFUSION OFICIAL DEL GOBIERNO
CONSTITUCIONAL DEL ESTADO LIBRE
Y SOBERANO DE TABASCO.

PUBLICADO BAJO LA DIRECCION DE LA SECRETARIA DE GOBIERNO
Registrado como correspondencia de segunda clase con fecha
17 de agosto de 1926 DGC Núm. 0010826 Características 11282816


Epoca 6a.

Villahermosa, Tabasco

18 DE FEBRERO DE 2015

Suplemento
7560 C

No.- 3433



H. AYUNTAMIENTO CONSTITUCIONAL
macuspana
2013-2015

**INFORMES SOBRE LA SITUACIÓN ECONÓMICA,
LAS FINANZAS PÚBLICAS Y LA DEUDA PÚBLICA.**

CUARTO TRIMESTRE 2014

MUNICIPIO DE MACUSPANA, TABASCO.

Informe sobre la Situación Económica, las Finanzas Públicas y la Deuda Pública Cuarto Trimestre 2014

DATOS DEL PROGRAMA										
Programa presupuestario	1- FORTAMUN 005	Ramo	33 Aportaciones Federales para Entidades Municipales	Dependencia	418 - Dirección General de Coordinación y Programación y Presupuesto "A"	Enfoques	Ninguno			
Clasificación Funcional										
Finalidad	2 - Desarrollo Social	Función	2 - Vivienda y Servicios a la Comunidad	Subfunción	7 - Vivienda y Servicios a la Comunidad	Actividad	6 - Fondo de Aportaciones para el Fortalecimiento de los Municipios y de las Demarcaciones Territoriales del			
RESULTADOS INDICADORES										
NIVEL	OBJETIVOS	Denominación	Método de cálculo	Unidad de medida	Tipo-Dimensión-Frecuencia	Meta Programada		AVANCE		Responsable del Registro del Avance
						Anual	al período	Realizado al período	Avance % al período	
Actividad	Dar seguimiento a los recursos federales recibidos a través del FORTAMUN DF.	Porcentaje de Avance a las Metas	(Sumatoria de i=1..n (Avance de las metas porcentuales de i / Metas programadas porcentuales de i)) * 100. i= programa, obra o acción n=enésimo programa, obra o acción.	Porcentaje	Gestión-e Eficacia-Trimestral	N/A	N/A	100.00		N/A Municipal
27/TABASCO										
Actividad		Índice en el Ejercicio de Recursos	(Gasto ejercido del FORTAMUN DF por el municipio o demarcación territorial / Monto anual aprobado del FORTAMUN DF al municipio o demarcación territorial)*100. El monto ejercido del FORTAMUN DF por el municipio o demarcación territorial es acumulado al periodo que se reporta.	Porcentaje	Gestión-e Eficacia-Trimestral	N/A	N/A	100.00 99.00		N/A 12 - Macuspana N/A Municipal
27/TABASCO										
								99.00		N/A 12 - Macuspaná


Informes sobre la Situación Económica, las Finanzas Pùblicas y la Deuda Pùblica Cuarto Trimestre 2014

DATOS DEL PROGRAMA											
Programa presupuestario	I- FORTAMUN 005	Ramo	33	Aportaciones Entidades Municipios	Federales Federativas	para Dependencia y ncia	416 - Coordinadora del Fondo	Enfoques	Ninguno		
Fin	Contribuir al fortalecimiento de las finanzas pùblicas de los municipios y demarcaciones territoriales del Distrito Federal, mediante la optimización en la aplicación de los recursos pùblicos federales transferidos.	Índice de Aplicación		(Gasto ejercido en Obligaciones Financieras + Gasto ejercido en Pago por Derechos de Agua + Gasto ejercido en Seguridad Pùblica + Gasto ejercido en Inversión) / (Gasto total ejercido del FORTAMUN DF) * 100. El Gasto Ejercido en Obligaciones Financieras incluye servicio de la deuda (amortización más intereses) y gasto devengado no pagado, corriente o de capital; y servicios personales de áreas prioritarias en los sectores de educación, salud y seguridad pública: maestros, médicos, paramédicos, enfermeras y policías -se refiere a los sueldos pagados-. Los montos correspondientes a las dos variables son acumulados al periodo que se reporta, es decir, semestral.	Porcentaje		Estratégico Eficacia-Semestral	90.20	90.20	N/A	N/A Municipal
27-TABASCO:											
Propósito	Contar con recursos federales transferidos para el fortalecimiento de las finanzas pùblicas de los municipios y demarcaciones territoriales del Distrito Federal.	Índice de Dependencia		(Recursos ministrados del FORTAMUN DF al municipio o demarcación territorial / Ingresos propios registrados por el municipio o demarcación territorial del Distrito Federal). Los ingresos propios, incluyen impuestos por predial, nóminas y otros impuestos; y Otros como derechos, productos y aprovechamientos. Los montos correspondientes a las dos variables son acumulados al periodo que se reporta.	Otra		Estratégico Eficacia-Trimestral	90.20	90.20	2.50	N/A 12 - Macuspana N/A Municipal
27-TABASCO:											
								2.50	N/A 12 - Macuspana		

Informes sobre la Situación Económica, las Finanzas Públicas y la Deuda Pública Cuarto Trimestre 2014

		DATOS DEL PROGRAMA						
Programa	I- FORTAMUN	Ramo	33	Aportaciones Federales para Dependencias y Municipios	Federativas	416 - Dirección General de Coordinación y Presupuesto "A"	Enfoques	Ninguno
presupuestario	005							
Componente	Aplicar los recursos transferidos en la satisfacción de sus requerimientos, dando prioridad a los destinos previstos en la LCF.	Índice de Logro	(Sumatoria de i=1..n (Recursos ejercidos por cada programa, obra o acción / Total de recursos ejercidos del fondo) * (Avance de las metas porcentuales de i / Metas programadas porcentuales de i)) * 100. i= programa, obra o acción n=ésimo programa, obra o acción. Los montos y porcentajes correspondientes a las variables son acumulados al periodo que se reporta.	Porcentaje	Estratégico	N/A	N/A	100.00
								N/A Municipal
27-TADASCO								100.00
Justificación de diferencia de avances con respecto a las metas programadas. Indicadores con frecuencia de medición cuatrimestral, semestral, anual o con un periodo mayor de tiempo. Estos indicadores no registraron información ni justificación, debido a que lo harán de conformidad con la frecuencia de medición con la que programaron sus metas.								N/A 12 - Macuspana
<p>Porcentaje de Avance en las Metas 12 - Macuspana SE LOGRO LA META PLANEDA</p> <p>Índice en el Ejercicio de Recursos 12 - Macuspana DEL MONTO APROBADO SE EJERCIO EL 99% Y QUEDO UN SALDO COMO REMANENTE 2015</p> <p>Índice de Aplicación Prioritaria de Recursos 12 - Macuspana</p> <p>Índice de Dependencia Financiera 12 - Macuspana SE REGISTRO MAS INGRESOS PROPIOS DE LO PLANEADO</p> <p>Índice de Logro Operativo 12 - Macuspana SE EJERCIO EL 100% DE LOS PROGRAMAS</p>								


 LIC. ALEJANDRO TAPAS ESCOBAR
 DIRECTOR DE PROGRAMACION
 DIRECCION DE PROGRAMACION
 PERIODO 2013 - 2015


 DR. VICTOR MANUEL GONZALEZ VALERO
 PRESIDENTE MUNICIPAL

DATOS DEL PROGRAMA										
Programa	1- PAIS Municipal y de	Ramo	33 Aportaciones Federales para Dependencias Federales y Municipios	416 - Dirección General de Programación y Presupuesto "A"	Enfoques transversales	Ninguno				
presupuest año	004 las Demarcaciones Territoriales del Distrito Federal									
Finalldad	2 - Desarrollo Social	Funci ón	2 - Vivienda y Servicios a la Comunidad	Subfunci ón	7 - Vivienda y Servicios a la Comunidad	Actividad	5 - Fondo de Aportaciones para la Infraestructura Social			
RESULTADOS INDICADORES										
NIVEL	OBJETIVOS	Denominación	Método de cálculo	Unidad de medida	Tipo-Dimensión-Frecuencia	Meta Programada		AVANCE		Responsable del Registro del Avance
						Annual	al período	Realizado al período	Avance % al período	
Fin	Contribuir a construir un entorno digno que propicie el desarrollo mediante el financiamiento de obras de infraestructura social básica en las localidades con alto o muy alto rezago social y las pertenecientes a las Zonas de Atención Prioritaria.	Inversión per cápita (Recursos del FISM que se invierten en localidades con alto rezago social de acuerdo a la clasificación 2010 / Total de localidades con alto y muy alto rezago social) / (Recursos que reciben los municipios del FISM en el presente ejercicio fiscal / Total de la población 2010 que habitaba en todos los municipios que reciben recursos del FISM)	Porcentaje	Estratégico	93.14	93.14	968.19	1,039.50	Administración Pública Federal	
Fin		Porcentaje de (Número de municipios que en 2010 estaban catalogados como de Muy Alto Rezagó Social, al en 2015 pasaron a un nivel Alto de Rezagó Social / Total de municipios considerados en 2010 con Muy Alto Rezagó Social)* 100	Porcentaje	Estratégico	N/A	N/A	N/A	N/A	Administración Pública Federal	

Informes sobre la Situación Económica, las Finanzas Públicas y la Deuda Pública Cuarto Trimestre 2014

DATOS DEL PROGRAMA											
Programa	I- FAIS Municipal y de	Ramo	33	Aportaciones Federales para Dependencias Federales y Municipios	416 - Dirección General de Coordinación y Programación del Fondo	Enfoques	Ninguno				
presupuest año	004 las Demarcaciones Territoriales del Distrito Federal										
Propósito	Las localidades con alto o muy alto nivel de rezago social y/o social y las Zonas de Atención Prioritaria son atendidas en forma preferente, con proyectos de servicios básicos, calidad y espacios de la vivienda, urbanización, educación, salud, productiva y asistencia social			Porcentaje de (Número de localidades con alto o muy alto nivel de rezago social y/o social y/o Atención Prioritaria que cuentan con proyecto de inversión por FAIS en el ejercicio fiscal corriente/Número total de localidades que cuentan con inversión FAIS)* 100	Porcentaje	Estratégico	60.00	60.00	89.42	149.03	Administración Pública Federal
Propósito	Porcentaje de recursos del FAIS que se destinan a proyectos de incidencia directa			Porcentaje de recursos en pesos del FAIS que se destinan a proyectos de incidencia directa/Monto total de recursos invertidos por el FAIS	Porcentaje	Estratégico	40.00	40.00	78.37	195.93	Administración Pública Federal
Componente	Proyectos de infraestructura de servicios básicos en la vivienda			Porcentaje de (Número de proyectos de servicios básicos en la vivienda de contribución directa financiados por el FAIS en el ejercicio fiscal corriente/Número total de proyectos financiados con recursos del FAIS en el ejercicio fiscal corriente)* 100	Porcentaje	Gestión	2.57	2.57	21.07	819.84	Administración Pública Federal
Componente	Proyectos de servicios básicos complementarios o de contribución indirecta financiados por el FAIS en el ejercicio fiscal corriente			Porcentaje de (Número de proyectos de servicios básicos complementarios o de contribución indirecta financiados por el FAIS en el ejercicio fiscal corriente/Número total de proyectos financiados con recursos del FAIS en el ejercicio fiscal corriente)* 100	Porcentaje	Gestión	2.10	2.10	35.18	1,675.24	Administración Pública Federal

DATOS DEL PROGRAMA										
Programa presupuest año	I- FAIS Municipal y de 004 las Demarcaciones Territoriales del Distrito Federal	Ramo	33	Aportaciones Entidades Municipios	Federales para Dependencia Federalivas y ncia Coordina dora del Fondo	416 - Dirección General de Programación y Presupuesto "A"	Enfoques transversal de los	Ninguno		
	Proyectos financiados de infraestructura para la calidad y espacios de la vivienda	Porcentaje de proyectos de calidad y espacios de la vivienda		(Número de proyectos de calidad y espacios en la vivienda de contribución directa financiados por el FAIS en el ejercicio fiscal respecto corriente/Número total de proyectos financiados con recursos del FAIS en el ejercicio fiscal recursos del FAIS corriente)*100	Porcentaje	Gestión- Eficacia- Semestra	3.12	3.12	6.54	209.62 Administración Pública Federal
	Proyectos financiados de infraestructura del sector educativo	Porcentaje de proyectos de infraestructura del sector educativo		(Número de proyectos de infraestructura del sector educativo de contribución directa financiados por el FAIS en el ejercicio fiscal contribución directa corriente/Número total de financiados respecto proyectos financiados con recursos del total de proyectos del FAIS en el ejercicio fiscal financiados con corriente)*100	Porcentaje	Gestión- Eficacia- Semestra	11.88	11.88	13.38	112.63 Administración Pública Federal
		Porcentaje de proyectos de infraestructura del sector educativo		(Número de proyectos de infraestructura del sector educativo del complementarios o de contribución sector educativo indirecta financiados por el FAIS complementarios o de en el ejercicio fiscal contribución indirecta corriente/Número total de financiados respecto proyectos financiados con recursos del total de proyectos del FAIS en el ejercicio fiscal financiados con corriente)*100	Porcentaje	Gestión- Eficacia- Semestra	9.72	9.72	2.15	22.12 Administración Pública Federal
	Proyectos financiados de infraestructura del sector salud	Porcentaje de proyectos de infraestructura del sector salud		(Número de proyectos de infraestructura del sector salud de contribución directa financiados por el FAIS en el ejercicio fiscal contribución directa corriente/Número total de financiados respecto proyectos financiados con recursos del total de proyectos del FAIS en el ejercicio fiscal financiados con corriente)*100	Porcentaje	Gestión- Eficacia- Semestra	2.87	2.87	2.02	70.38 Administración Pública Federal

Informes sobre la Situación Económica, las
Finanzas Públicas y la Deuda Pública Cuarto Trimestre 2014

DATOS DEL PROGRAMA										
Programa	1- FAIS Municipal y de	Ramo	33 Aportaciones Federales para Dependencias Federales y Municipios	418 - Dirección General de Coordinación y Administración del Fondo	Enfoques transversales	Ninguno				
presupuestario	004 las Demarcaciones Territoriales del Distrito Federal									
Proyectos financiados de infraestructura para alimentación	de la	Porcentaje de los proyectos de infraestructura para alimentación financiados respecto del total de proyectos financiados con recursos del FAIS	(Número de proyectos de infraestructura para alimentación FAIS en el ejercicio corriente/Número total de proyectos financiados con recursos del FAIS en el ejercicio fiscal corriente)*100	Porcentaje de los proyectos de infraestructura para alimentación financiados por el FAIS en el ejercicio corriente/Número total de proyectos financiados con recursos del FAIS en el ejercicio fiscal corriente)*100	Gestión y Eficacia Semestra	0.97	0.97	1.69	174.23	Administración Pública Federal
Proyectos financiados de infraestructura para urbanización	de la	Porcentaje de los proyectos de urbanización financiados respecto del total de proyectos financiados con recursos del FAIS	(Número de proyectos de urbanización FAIS en el ejercicio corriente/Número total de proyectos financiados con recursos del FAIS en el ejercicio fiscal corriente)*100	Porcentaje de los proyectos de urbanización financiados por el FAIS en el ejercicio corriente/Número total de proyectos financiados con recursos del FAIS en el ejercicio fiscal corriente)*100	Gestión y Eficacia Semestra	31.08	31.08	14.15	45.53	Administración Pública Federal
		Porcentaje de los proyectos de caminos rurales financiados respecto del total de proyectos financiados con recursos del FAIS	(Número de proyectos de caminos rurales financiados por el FAIS en el ejercicio corriente/Número total de proyectos financiados con recursos del FAIS en el ejercicio fiscal corriente)*100	Porcentaje de los proyectos de caminos rurales financiados por el FAIS en el ejercicio corriente/Número total de proyectos financiados con recursos del FAIS en el ejercicio fiscal corriente)*100	Gestión y Eficacia Semestra	7.53	7.53	2.06	27.36	Administración Pública Federal
Otros Proyectos financiados		Porcentaje de otros proyectos financiados respecto del total de proyectos financiados con recursos del FAIS	(Número de otros proyectos financiados por el FAIS en el ejercicio corriente/Número total de proyectos financiados con recursos del FAIS en el ejercicio fiscal corriente)*100	Porcentaje de otros proyectos financiados por el FAIS en el ejercicio corriente/Número total de proyectos financiados con recursos del FAIS en el ejercicio fiscal corriente)*100	Gestión y Eficacia Semestra	28.15	28.15	7.76	6.25	Administración Pública Federal
Actividad	Capacitación a municipios	Porcentaje de municipios capacitados sobre el FAIS respecto del total de municipios del país	(Número de municipios capacitados sobre el FAIS en el ejercicio fiscal correspondiente / Total municipios del país)*100	Porcentaje de municipios capacitados sobre el FAIS en el ejercicio fiscal correspondiente / Total municipios del país)*100	Gestión y Eficacia Trimestra	100.00	100.00	96.70	96.70	Administración Pública Federal

DATOS DEL PROGRAMA										
Programa presupuest año	1- FAIS Municipal y de las Demarcaciones Territoriales del Distrito Federal	Ramo	33	Aportaciones Federales para Dependencias Federales y Municipios	416 - Dirección General de Coordinación y Programación del Fondo	Enfoques transversales de los	Ninguno			
	Registro en la Matriz de Inversión para el Desarrollo Social	Porcentaje de municipios que reportan respecto del total de municipios del país		(Número de municipios que reportan MIDS en la página electrónica de la SEDESOL/Total de municipios del país)*100	Porcentaje	Gestión y Eficacia Semestra	50.00	50.00	96.46	192.92 Administración Pública Federal
	Registro de proyectos de infraestructura de servicios básicos en la vivienda	Número de proyectos registrados en el SFU de infraestructura de servicios básicos en la vivienda		Sumatoria de proyectos registrados de infraestructura de servicios básicos en la vivienda	Proyecto	Gestión-Eficacia Trimestra	N/A	N/A	N/A	N/A Estatal
17-TABASCO - Sin Información										
	Registro de proyectos de infraestructura para la calidad y espacios de la vivienda	Número de proyectos registrados en el SFU de infraestructura para la calidad y espacios de la vivienda		Sumatoria de proyectos registrados de infraestructura para la calidad y espacios de la vivienda	Proyecto	Gestión-Eficacia Trimestra	N/A	N/A	N/A	N/A Estatal
27-TABASCO - Sin Información										
	Registro de proyectos de infraestructura para la educación	Número de Proyectos registrados en el SFU de infraestructura para la educación		Sumatoria de Proyectos registrados de infraestructura para la educación	Proyecto	Gestión-Eficacia Trimestra	N/A	N/A	N/A	N/A Estatal
27-TABASCO - Sin Información										
	Registro de proyectos de infraestructura para la salud	Número de proyectos registrados en el SFU de infraestructura para la salud		Sumatoria de proyectos registrados de infraestructura para la salud	Proyecto	Gestión-Eficacia Trimestra	N/A	N/A	N/A	N/A Estatal
17-TABASCO - Sin Información										
	Registro de proyectos de infraestructura para la alimentación	Número de proyectos registrados en el SFU de infraestructura para la alimentación		Sumatoria de proyectos registrados de infraestructura para la alimentación	Proyecto	Gestión-Eficacia Trimestra	N/A	N/A	N/A	N/A Estatal

Informes sobre la Situación Económica, las Finanzas Públicas y la Deuda Pública Cuarto Trimestre 2014

DATOS DEL PROGRAMA										
Programa presupuestal año	I- PAIS Municipal y de las Demarcaciones Territoriales del Distrito Federal	Ramo	33	Aportaciones Federales para Dependencias Federalivas y Municipios	416 - Dirección General de Programación y Fondo	Enfoques transversales de los	Ninguno			
27-TABASCO - Sin Información										
Registro de infraestructura para urbanización	de proyectos para la urbanización	Número de proyectos registrados en el SFU	de proyectos registrados en el SFU	Sumatoria de proyectos registrados de infraestructura para la urbanización	Proyecto	Gestión-Eficacia-Trimestra	N/A	N/A	2.00	N/A Municipal
27-TABASCO										
		Número de proyectos registrados en el SFU	de proyectos registrados en el SFU	Sumatoria de proyectos registrados de caminos rurales	Proyecto	Gestión-Eficacia-Trimestra	N/A	N/A	22.00	N/A 12 - Macuspana Municipal
27-TABASCO										
Registro de otros proyectos	de otros proyectos en el SFU	Número de proyectos registrados en el SFU	de otros proyectos registrados en el SFU	Sumatoria del número de otros proyectos registrados en el SFU	Proyecto	Gestión-Eficacia-Trimestra	N/A	N/A	22.00	N/A 12 - Macuspana Municipal
27-TABASCO										
Seguimiento de proyectos	de municipios que reportan en el SFU respecto del total de municipios del país	Porcentaje de municipios que reportan en el SFU del país)*100	de (Número de municipios que reportan en el SFU/Número total de municipios del país)*100	Porcentaje de municipios que reportan en el SFU del país)	Proyecto	Gestión-Eficacia-Trimestra	75.00	75.00	75.00	100.00 Administración Pública Federal
<p>Justificación de diferencia de avances con respecto a las metas programadas.</p> <p>Indicadores con frecuencia de medición cuatrimestral, semestral, anual o con un periodo mayor de tiempo.</p> <p>Estos indicadores no registraron información ni justificación, debido a que lo harán de conformidad con la frecuencia de medición con la que programaron sus metas.</p> <p>Inversión per cápita del Fondo para la Infraestructura Social Municipal (FISM) en localidades con alto y muy alto rezago social.</p> <p>Causa: Durante el ejercicio fiscal 2014 la SEDESOL emitió los primeros Lineamientos Generales de Operación del Fondo de Aportaciones para la Infraestructura Social. Dichos Lineamientos enfatizaban, a través de un porcentaje mínimo de gasto, el direccionamiento de recursos por parte de los gobiernos locales hacia localidades con los dos grados de rezago social más alto o que contengan una ZAP. Adicionalmente, la SEDESOL llevó a cabo un gran número de capacitaciones en los que se enfatizó la prioridad del gasto dirigido hacia estos territorios. Efectos: Otros Motivos:</p> <p>Porcentaje de municipios que mejoraron su grado de Rezago Social, al pasar de Muy Alto a Alto.</p> <p>Sin Información</p>										

		DATOS DEL PROGRAMA					
Programa presupuestario	I- FAIS Municipal y de las Demarcaciones Territoriales del Distrito Federal	Ramo	33	Aportaciones Federales para Dependencias Federales y Municipios	416 - Dirección General de Programación y Presupuesto "A"	Enfoques transversales	Ninguno
<p>Porcentaje de localidades con alto o muy alto nivel de rezago social y/o localidades en ZAP rural y/o que contiene una ZAP urbana que cuentan con proyecto de inversión financiado por FAIS respecto del total de localidades que cuentan con inversión FAIS Causa: Durante el ejercicio fiscal 2014 la SEDESOL emitió los primeros Lineamientos Generales de Operación del Fondo de Aportaciones para la Infraestructura Social. Dichos Lineamientos enfatizaban, a través de un porcentaje mínimo de gasto, el direccionamiento de recursos por parte de los gobiernos locales hacia localidades con los dos grados de rezago social más alto o que contengan una ZAP. Adicionalmente, la SEDESOL llevó a cabo un gran número de capacitaciones en los que se enfatizó la prioridad del gasto dirigido hacia estos territorios. Efectos: Otros Motivos:</p>							
<p>Porcentaje de recursos del FAIS que se destinan a proyectos de contribución directa respecto del total de recursos invertidos por el FAIS Causa: Durante el ejercicio fiscal 2014 la SEDESOL emitió los primeros Lineamientos Generales de Operación del Fondo de Aportaciones para la Infraestructura Social. Dichos Lineamientos enfatizaban, a través de un porcentaje mínimo de gasto, el direccionamiento de recursos por parte de los gobiernos locales hacia proyectos de incidencia directa en las carencias sociales que conforman la medición multidimensional de la pobreza. Adicionalmente, la SEDESOL llevó a cabo un gran número de capacitaciones en los que se enfatizó la prioridad del gasto dirigido hacia los proyectos de incidencia directa en las carencias sociales. Lo anterior condujo a que las metas relacionadas con carencias sociales se superaran sustancialmente. Efectos: Otros Motivos:</p>							
<p>Porcentaje de proyectos de servicios básicos en la vivienda de contribución directa financiados respecto del total de proyectos financiados con recursos del FAIS Causa: Durante el ejercicio fiscal 2014 la SEDESOL emitió los primeros Lineamientos Generales de Operación del Fondo de Aportaciones para la Infraestructura Social. Dichos Lineamientos enfatizaban, a través de un porcentaje mínimo de gasto, el direccionamiento de recursos por parte de los gobiernos locales hacia proyectos de incidencia directa en las carencias sociales que conforman la medición multidimensional de la pobreza como es el caso de los servicios básicos en la vivienda. Adicionalmente, la SEDESOL llevó a cabo un gran número de capacitaciones en los que se enfatizó la prioridad del gasto dirigido hacia las carencias sociales. Lo anterior condujo a que las metas relacionadas con carencias sociales se superaran sustancialmente. Efectos: Otros Motivos:</p>							
<p>Porcentaje de proyectos de servicios básicos en la vivienda complementarios o de contribución indirecta financiados respecto del total de proyectos financiados con recursos del FAIS Causa: Durante el ejercicio fiscal 2014 la SEDESOL emitió los primeros Lineamientos Generales de Operación del Fondo de Aportaciones para la Infraestructura Social. Dichos Lineamientos enfatizaban, a través de un porcentaje mínimo de gasto, el direccionamiento de recursos por parte de los gobiernos locales hacia proyectos de incidencia directa en las carencias sociales que conforman la medición multidimensional de la pobreza como es el caso de los servicios básicos en la vivienda. Adicionalmente, la SEDESOL llevó a cabo un gran número de capacitaciones en los que se enfatizó la prioridad del gasto dirigido hacia las carencias sociales. Lo anterior condujo a que las metas relacionadas con carencias sociales se superaran sustancialmente. Efectos: Otros Motivos:</p>							
<p>Porcentaje de proyectos de calidad y espacios de la vivienda de contribución directa financiados respecto del total de proyectos financiados con recursos del FAIS Causa: Durante el ejercicio fiscal 2014 la SEDESOL emitió los primeros Lineamientos Generales de Operación del Fondo de Aportaciones para la Infraestructura Social. Dichos Lineamientos enfatizaban, a través de un porcentaje mínimo de gasto, el direccionamiento de recursos por parte de los gobiernos locales hacia proyectos de incidencia directa en las carencias sociales que conforman la medición multidimensional de la pobreza como es el caso de los calidad y espacios en la vivienda. Adicionalmente, la SEDESOL llevó a cabo un gran número de capacitaciones en los que se enfatizó la prioridad del gasto dirigido hacia las carencias sociales. Lo anterior condujo a que las metas relacionadas con carencias sociales se superaran sustancialmente. Efectos: Otros Motivos:</p>							

DATOS DEL PROGRAMA			
Programa presupuestario	1- FAIS Municipal y de las Delegaciones Territoriales del Distrito Federal	Ramó	33 Aportaciones Federales para Desarrollo y Crecimiento Económico
		Entidades Federativas	Municipios
		Coordinación del Fondo	416 - Dirección General de Programación y Presupuesto "A"
		Enfoques transversales	Ninguno
<p>Porcentaje de proyectos de infraestructura del sector educativo de contribución directa financiados respecto del total de proyectos financiados con recursos del FAIS Causa: Durante el ejercicio fiscal 2014 la SEDESOL emitió los primeros Lineamientos Generales de Operación del Fondo de Aportaciones para la Infraestructura Social. Dichos Lineamientos enfatizaban, a través de un porcentaje mínimo de gasto, el direccionamiento de recursos por parte de los gobiernos locales hacia proyectos de incidencia directa en las carencias sociales que conforman la medición multidimensional de la pobreza como es el caso de los proyectos de infraestructura educativa. Adicionalmente, la SEDESOL llevó a cabo un gran número de capacitaciones en los que se enfatizó la prioridad del gasto dirigido hacia las carencias sociales. Lo anterior condujo a que las metas relacionadas con carencias sociales se superaran sustancialmente. Efectos: Otros Motivos:</p>			
<p>Porcentaje de proyectos de infraestructura del sector educativo complementarios o de contribución indirecta financiados respecto del total de proyectos financiados con recursos del FAIS Causa: Los gobiernos municipales establecieron prioridad en proyectos de infraestructura educativa de contribución directa, lo que redujo el número de proyectos a que se refiere este indicador. Efectos: Otros Motivos:</p>			
<p>Porcentaje de proyectos de infraestructura del sector salud de contribución directa financiados respecto del total de proyectos financiados con recursos del FAIS Causa: Durante el ejercicio fiscal 2014 la SEDESOL emitió los primeros Lineamientos Generales de Operación del Fondo de Aportaciones para la Infraestructura Social. Dichos Lineamientos enfatizaban, a través de un porcentaje mínimo de gasto, el direccionamiento de recursos por parte de los gobiernos locales hacia proyectos de incidencia directa en las carencias sociales que conforman la medición multidimensional de la pobreza como es el caso de los proyectos de infraestructura de salud. Adicionalmente, la SEDESOL llevó a cabo un gran número de capacitaciones en los que se enfatizó la prioridad del gasto dirigido hacia las carencias sociales. Lo anterior condujo a que las metas relacionadas con carencias sociales se superaran sustancialmente. Efectos: Otros Motivos:</p>			
<p>Porcentaje de proyectos de infraestructura para la alimentación financiados respecto del total de proyectos financiados con recursos del FAIS Causa: Durante el ejercicio fiscal 2014 la SEDESOL emitió los primeros Lineamientos Generales de Operación del Fondo de Aportaciones para la Infraestructura Social. Dichos Lineamientos enfatizaban, a través de un porcentaje mínimo de gasto, el direccionamiento de recursos por parte de los gobiernos locales hacia proyectos de incidencia directa en las carencias sociales que conforman la medición multidimensional de la pobreza como es el caso de los proyectos de infraestructura para la alimentación. Adicionalmente, la SEDESOL llevó a cabo un gran número de capacitaciones en los que se enfatizó la prioridad del gasto dirigido hacia las carencias sociales. Lo anterior condujo a que las metas relacionadas con carencias sociales se superaran sustancialmente. Efectos: Otros Motivos:</p>			
<p>Porcentaje de proyectos de urbanización financiados respecto del total de proyectos financiados con recursos del FAIS Causa: Se trata de un indicador con sentido descendente. De esta forma la reducción de otros proyectos es un comportamiento deseable. La reducción del número de proyectos de urbanización obedece a que los Lineamientos generales de Operación del Fondo enfatizan el gasto en proyectos de incidencia directa en la reducción de las carencias sociales, de esta forma la reducción de otros proyectos es deseable. Adicionalmente, la SEDESOL llevó a cabo un gran número de capacitaciones en los que se enfatizó la prioridad del gasto dirigido hacia las carencias sociales. Efectos: Otros Motivos:</p>			
<p>Porcentaje de proyectos de caminos rurales financiados respecto del total de proyectos financiados con recursos del FAIS Causa: Se trata de un indicador con sentido descendente. De esta forma la reducción de otros proyectos es un comportamiento deseable. La reducción del número de proyectos de caminos rurales obedece a que los Lineamientos generales de Operación del Fondo enfatizan el gasto en proyectos de incidencia directa en la reducción de las carencias sociales, de esta forma la reducción de otros proyectos es deseable. Adicionalmente, la SEDESOL llevó a cabo un gran número de capacitaciones en los que se enfatizó la prioridad del gasto dirigido hacia las carencias sociales. Efectos: Otros Motivos:</p>			

Programa		Ramo		DATOS DEL PROGRAMA		Enfoques	
004	FAIS Municipal y de las Demarcaciones Territoriales del Distrito Federal	33	Aportaciones Federales para Dependencias Federales y Municipios	416 - Dirección General de Programación y Presupuesto "A"	Ninguno		
<p>Porcentaje de otros proyectos financiados respecto del total de proyectos financiados con recursos del FAIS Causa: Se trata de un indicador con sentido descendente. De esta forma la reducción de otros proyectos es un comportamiento deseable. La reducción del número de otros proyectos obedece a que los Lineamientos generales de Operación del Fondo enfatizan el gasto en proyectos de incidencia directa en la reducción de las carencias sociales, de esta forma la reducción de otros proyectos es deseable. Adicionalmente, la SEDESOL llevó a cabo un gran número de capacitaciones en los que se enfatizó la prioridad del gasto dirigido hacia las carencias sociales. Efectos: Otros Motivos:</p> <p>Porcentaje de municipios capacitados sobre el FAIS respecto del total de municipios del país Causa: A pesar de los esfuerzos de capacitación realizados por la SEDESOL, algunos municipios no registran los proyectos en la Matriz de Inversión para el Desarrollo Social algunas de las razones argumentadas por los gobiernos locales son las siguientes: 1) Falta de infraestructura. Muchos municipios carecen de equipos de cómputo, acceso a Internet entre otros 2) Inasistencia a las capacitaciones. A pesar de las convocatorias los municipios (fundamentalmente los más dispersos) no asisten a las capacitaciones. Efectos: Otros Motivos:</p> <p>Porcentaje de municipios que reportan MIDS respecto del total de municipios del país Causa: La SEDESOL realizó un importante esfuerzo por elevar el número de asistentes a las capacitaciones. De manera particular estableció contacto con gobiernos estatales y órganos de fiscalización locales para el desarrollo de capacitaciones a nivel regional en las que se contaba con un mayor número de asistentes. Esta estrategia condujo a elevar sustancialmente el número de gobiernos municipales que recibieron capacitación sobre el FAIS. Efectos: Se espera que al superar el número de municipios capacitados un mayor número de gobiernos locales ejerzan los recursos del Fondo con un mayor apego a la normatividad vigente. Otros Motivos:</p> <p>Número de proyectos registrados en el SFU de Infraestructura de servicios básicos en la vivienda</p> <p>Número de proyectos registrados en el SFU de Infraestructura para la calidad y espacios de la vivienda</p> <p>Número de Proyectos registrados en el SFU de Infraestructura para la educación</p> <p>Número de proyectos registrados en el SFU de Infraestructura para la salud</p> <p>Número de proyectos registrados en el SFU de Infraestructura para la alimentación</p> <p>Número de proyectos registrados en el SFU de Infraestructura para la urbanización 12 - Macuspana SE LOGRO LA META PLANEADA AL SEGUNDO TRIMESTRE</p> <p>Número de proyectos registrados en el SFU de caminos rurales 12 - Macuspana SE LOGRO LA META AL PRIMER TRIMESTRE Y SE EFECTUARON MAS OBRAS DE LAS QUE SE HABIA PLANEADO</p> <p>Número de otros proyectos registrados en el SFU 12 - Macuspana SE ALCANZO LA META Y SE REALIZARON MAS OBRAS DE LAS PLANEDAS, EN ESTE RUBRO QUEDARON CINCO OBRAS PARA PARA REFRENDO 2015</p> <p>Porcentaje de municipios que reportan en el SFU respecto del total de municipios del país Sin información</p>							

LIC. ALEJANDRO ZACARIAS ESCOBAR
DIRECTOR DE PROGRAMACION



DIRECCION DE PROGRAMACION

DR. VICTOR MANUEL GONZALEZ VALERIO
PRESIDENTE MUNICIPAL



Informes sobre la Situación Económica, las Finanzas Públicas y la Deuda Pública

ENTIDAD: Tabasco
PERIODO: Cuarto Trimestre 2014

PARTIDA														AVANCE FINANCIERO				OBSERVACIONES					
Entidad	Municipio	Tipo de Registro	Ciclo de Recurso	Tipo de Recurso	Descripción Ramo	Cla ve Ramo	Descripción Programa	Clave Programa	Program a Fondo Convencional - Específico	Depende ncia Ejecutora	Rend imiento Financiero	Rein tegro	Tipo de Gasto	Partida	Aprobado	Modificado	Recaudado (Ministrado)	Comprometido	Devengado	Ejercido	Pagado	Paga do SIC P	
Tabasco	Macuspina	2.-PARTIDA	2012	CONVENIOS - 3	MEDIO AMBIENTE Y RECURSOS NATURALES	16	SANEAMIENTO DE AGUAS RESIDUALES	U008	SIN IDENTIFICAR	H. AYUNTAMIENTO DE MACUSPANA			1.- GASTO CORRIENTE	991 - ADEFAS	0	10008.04	0	10008.04	10008.04	10008.04	10008.04	10008.04	N/A
Tabasco	Macuspina	1.- PROGRAMA PRESUPUESTARIO	2012	APORTACIONES FEDERALES - 2	APORTACIONES FEDERALES PARA ENTIDADES FEDERATIVAS Y MUNICIPIOS	33	FAIS MUNICIPAL Y DE LAS DEMARCACIONES TERRITORIALES DEL DISTRITO FEDERAL	1004	SIN IDENTIFICAR	H. AYUNTAMIENTO DE MACUSPANA	\$0			TOTAL DEL PROGRAMA PRESUPUESTARIO	0	7702.68	0	0	0	0	0	0	N/A
Tabasco	Macuspina	2.-PARTIDA	2012	APORTACIONES FEDERALES - 2	APORTACIONES FEDERALES PARA ENTIDADES FEDERATIVAS Y MUNICIPIOS	33	FAIS MUNICIPAL Y DE LAS DEMARCACIONES TERRITORIALES DEL DISTRITO FEDERAL	1004	SIN IDENTIFICAR	H. AYUNTAMIENTO DE MACUSPANA			1.- GASTO CORRIENTE	799 - OTRAS EROGACIONES ESPECIALES	0	7702.68	0	0	0	0	0	0	N/A
Tabasco	Macuspina	1.- PROGRAMA PRESUPUESTARIO	2012	APORTACIONES FEDERALES - 2	APORTACIONES FEDERALES PARA ENTIDADES FEDERATIVAS Y MUNICIPIOS	33	FORTAMUN	1005	SIN IDENTIFICAR	H. AYUNTAMIENTO DE MACUSPANA	\$0			TOTAL DEL PROGRAMA PRESUPUESTARIO	0	15878.34	0	0	0	0	0	0	N/A
Tabasco	Macuspina	2.-PARTIDA	2012	APORTACIONES FEDERALES - 2	APORTACIONES FEDERALES PARA ENTIDADES FEDERATIVAS Y MUNICIPIOS	33	FORTAMUN	1005	SIN IDENTIFICAR	H. AYUNTAMIENTO DE MACUSPANA			1.- GASTO CORRIENTE	799 - OTRAS EROGACIONES ESPECIALES	0	15878.34	0	0	0	0	0	0	N/A
Tabasco	Macuspina	1.- PROGRAMA PRESUPUESTARIO	2013	CONVENIOS - 3	EDUCACIÓN PÚBLICA	11		E015	SIN IDENTIFICAR	H. AYUNTAMIENTO DE MACUSPANA	\$0			TOTAL DEL PROGRAMA PRESUPUESTARIO	0	3833887.55	0	3486231.74	3486231.74	3486231.74	3486231.74	3486231.74	N/A
Tabasco	Macuspina	2.-PARTIDA	2013	CONVENIOS - 3	EDUCACIÓN PÚBLICA	11		E015	SIN IDENTIFICAR	H. AYUNTAMIENTO DE MACUSPANA			1.- GASTO CORRIENTE	399 - OTROS SERVICIOS GENERALES	0	137580.08	0	0	0	0	0	0	N/A

Informe sobre la Situación Económica, las Finanzas Públicas y la Deuda Pública

ENTIDAD: Tabasco
PERIODO: Cuarto Trimestre 2014

Entidad Municipal	Tipo de Registro	Ciclo de Recurso	Clasificación vs Ramo	Descripción del Programa	Ciudad y Programa	Fondo de Inversión	Deposito Financiero	Rendimiento Financiero	Partida de Gasto	Recurso Comprometido	Recurso Modificado (Ministrado)	Devolución	Ejercido	Pagado	Página del BHP
Tabasco	Municipal	2013	33	APORTACIONES PARA ENTIDADES FEDERATIVAS	FAIS MUNICIPAL Y DE LAS DEMARCACIONES TERRITORIALES DEL DISTRITO FEDERAL	SIN IDENTIFICAR	AYUNTAMIENTO DE MACUSPANA		1- GASTOS SOCIALES A CORRIENTES	76995	76995	76995	76995	76995	N/A
Tabasco	Municipal	2013	33	APORTACIONES PARA ENTIDADES FEDERATIVAS	FAIS MUNICIPAL Y DE LAS DEMARCACIONES TERRITORIALES DEL DISTRITO FEDERAL	SIN IDENTIFICAR	AYUNTAMIENTO DE MACUSPANA		1- GASTOS OTROS EROGACIONES A CORRIENTES ESPECIALES	127032.24	0	0	0	0	N/A
Tabasco	Municipal	2013	33	APORTACIONES PARA ENTIDADES FEDERATIVAS	FAIS MUNICIPAL Y DE LAS DEMARCACIONES TERRITORIALES DEL DISTRITO FEDERAL	SIN IDENTIFICAR	AYUNTAMIENTO DE MACUSPANA		2- GASTOS DE INVERSIÓN EN OBRAS DE URBANIZACIÓN	2611436.17	0	2611436.17	2611436.17	2611436.17	N/A
Tabasco	Municipal	2013	33	APORTACIONES PARA ENTIDADES FEDERATIVAS	FAIS MUNICIPAL Y DE LAS DEMARCACIONES TERRITORIALES DEL DISTRITO FEDERAL	SIN IDENTIFICAR	AYUNTAMIENTO DE MACUSPANA		2- GASTOS DE INVERSIÓN EN OBRAS DE URBANIZACIÓN	3657013.2	0	3657013.2	3657013.2	3657013.2	N/A
Tabasco	Municipal	2013	33	APORTACIONES PARA ENTIDADES FEDERATIVAS	FAIS MUNICIPAL Y DE LAS DEMARCACIONES TERRITORIALES DEL DISTRITO FEDERAL	SIN IDENTIFICAR	AYUNTAMIENTO DE MACUSPANA	60	TOTAL DEL PROGRAMA PRESUPUESTARIO	6667358.66	0	952991.17	952991.17	952991.17	N/A
Tabasco	Municipal	2013	33	APORTACIONES PARA ENTIDADES FEDERATIVAS	FAIS MUNICIPAL Y DE LAS DEMARCACIONES TERRITORIALES DEL DISTRITO FEDERAL	SIN IDENTIFICAR	AYUNTAMIENTO DE MACUSPANA		1- GASTOS A CORRIENTES EN TRANSPORTE	742574	0	742574	742574	742574	N/A

RESERVA
CERRADA

Informa sobre la Ejecución Presupuestal, las Finanzas Públicas y la Deuda Pública

ENTIDAD: Tabasco
PERIODO: Cuarto Trimestre 2014

Entidad Municipal	Ciclo de Ejecución	Descripción	Clase	Programa	Subprograma	Objeto de Egreso	Programa	Fondo	Depende	Rendimiento	Partida	Aprobado	Modificado	Recaudado	Comprometido	Desagregado	Ejecutado	Pagado	Paga	Reserva
del	de	de	de	de	de	de	de	de	de	de	de	de	de	de	de	de	de	de	de	de
Tabasco	Municipal	PARTIDO 2014	CONVENIO	GOBIERNO	01	01	01	01	01	01	01	4995.84	4995.84	4995.84	4995.84	4995.84	4995.84	4995.84	N/A	N/A
Tabasco	Municipal	PARTIDO 2014	CONVENIO	GOBIERNO	01	01	01	01	01	01	01	3310178	3310178	3310178	3310178	3310178	3310178	3310178	3310178	N/A
Tabasco	Municipal	PARTIDO 2014	CONVENIO	GOBIERNO	01	01	01	01	01	01	01	3256800	3256800	3256800	3256800	3256800	3256800	3256800	3256800	N/A
Tabasco	Municipal	PARTIDO 2014	CONVENIO	GOBIERNO	01	01	01	01	01	01	01	8999.2	8999.2	8999.2	8999.2	8999.2	8999.2	8999.2	8999.2	N/A

Informe sobre la Situación Económica, las Finanzas Públicas y la Deuda Pública

ENTIDAD: Tabasco

PERIODO: Cuarto Trimestre 2014

Ente	Tipología	Ciclo	Descripción	Cla	Programa	Proyecto	Actividad	Objeto	Partida	Presupuesto	Compras	Devolución	Pagos	Observaciones
co	ins	ano	ve	ve	ve	ve	ve	ve	ve	ve	ve	ve	ve	ve
2.	CONVE	2014	MEDIO AMBIENTE Y RECURSOS NATURALES	16	PROGRAMA DE AGUA POTABLE, ALCANTARILLA DOY SANEAMIENTO EN ZONAS URBANAS	H. AYUNTA MIENTO DE FICAR MACUSP AWA	1- GAST Y ACCESORIOS CORRIENTE EQUIPO DE TRANSPORTE	298.	8800.24	8800.24	8800.24	8800.24	8800.24	N/A
2.	CONVE	2014	MEDIO AMBIENTE Y RECURSOS NATURALES	16	PROGRAMA DE AGUA POTABLE, ALCANTARILLA DOY SANEAMIENTO EN ZONAS URBANAS	H. AYUNTA MIENTO DE FICAR MACUSP AWA	1- REPARACION Y MANTENIMIE CORRIENTE EQUIPO DE TRANSPORTE	355.	17399.65	17399.65	17399.65	17399.65	17399.65	N/A
2.	CONVE	2014	MEDIO AMBIENTE Y RECURSOS NATURALES	16	PROGRAMA DE AGUA POTABLE, ALCANTARILLA DOY SANEAMIENTO EN ZONAS URBANAS	H. AYUNTA MIENTO DE FICAR MACUSP AWA	1- GAST Y SERVICIOS CORRIENTE		48728.77	48728.77	48728.77	48728.77	48728.77	N/A
2.	CONVE	2014	MEDIO AMBIENTE Y RECURSOS NATURALES	16	PROGRAMA DE AGUA POTABLE, ALCANTARILLA DOY SANEAMIENTO EN ZONAS URBANAS	H. AYUNTA MIENTO DE FICAR MACUSP AWA	1- GAST Y OTRAS EROGACIONES CORRIENTE ESPECIALES		1781477.37	0	0	0	0	N/A
2.	CONVE	2014	MEDIO AMBIENTE Y RECURSOS NATURALES	16	PROGRAMA DE AGUA POTABLE, ALCANTARILLA DOY SANEAMIENTO EN ZONAS URBANAS	H. AYUNTA MIENTO DE FICAR MACUSP AWA	2- GAST Y OTRAS EROGACIONES CORRIENTE ESPECIALES		36837633.4	10592887	36837633.45	36837633.45	26942974.01	N/A

PARA ESTE CONVENIO O LO MINISTRA DO FUE \$ 10592887, 001111100 UNO AFORTAC ION MANIFIESTA L DE \$ 19237365.60

Informes sobre la Situación Económica, las Finanzas Públicas y la Deuda Pública

ENTIDAD: Tabasco
PERIODO: Cuarto Trimestre 2014

Entidad	Municipio	Ciclo de Registro	Tipo de Recurso	Descripción Ramo	Cla	Descripción Programa	Clave Programa	Clave Identificación	Programa	Depende de	Reintegro	Partida	Aprobado	Modificado	Recaudado	Comprometido	Ejercido	Pagado	Paga	
Tabasco	Amatitlan	2014	3	MEDIO AMBIENTE Y RECURSOS NATURALES	18	PROGRAMA DE TRATAMIENTO DE AGUAS RESIDUALES	S218	IDENTIFICACION DE FICAR	H. AYUNTAMIENTO DE AYAJA	0	0	5207031.11	5207031.11	5207031.11	5207031.11	5207031.11	5207031.11	N/A	0 HUBO UNA APORTACION MUNICIPAL LOCAL PARA ESTE CONVENIO CON LA MINISTRA DE FUEGOS Y SEGURIDAD PUBLICA	
Tabasco	Amatitlan	2014	3	MEDIO AMBIENTE Y RECURSOS NATURALES	18	PROGRAMA DE TRATAMIENTO DE AGUAS RESIDUALES	S218	IDENTIFICACION DE FICAR	H. AYUNTAMIENTO DE AYAJA	0	0	19961.28	19961.28	19961.28	19961.28	19961.28	19961.28	19961.28	N/A	PARA ESTE CONVENIO CON LA MINISTRA DE FUEGOS Y SEGURIDAD PUBLICA
Tabasco	Amatitlan	2014	3	MEDIO AMBIENTE Y RECURSOS NATURALES	18	PROGRAMA DE TRATAMIENTO DE AGUAS RESIDUALES	S218	IDENTIFICACION DE FICAR	H. AYUNTAMIENTO DE AYAJA	0	0	14999.91	14999.91	14999.91	14999.91	14999.91	14999.91	14999.91	N/A	PARA ESTE CONVENIO CON LA MINISTRA DE FUEGOS Y SEGURIDAD PUBLICA
Tabasco	Amatitlan	2014	3	MEDIO AMBIENTE Y RECURSOS NATURALES	18	PROGRAMA DE TRATAMIENTO DE AGUAS RESIDUALES	S218	IDENTIFICACION DE FICAR	H. AYUNTAMIENTO DE AYAJA	0	0	15000	15000	15000	15000	15000	15000	15000	N/A	PARA ESTE CONVENIO CON LA MINISTRA DE FUEGOS Y SEGURIDAD PUBLICA
Tabasco	Amatitlan	2014	3	MEDIO AMBIENTE Y RECURSOS NATURALES	18	PROGRAMA DE TRATAMIENTO DE AGUAS RESIDUALES	S218	IDENTIFICACION DE FICAR	H. AYUNTAMIENTO DE AYAJA	0	0	8600.24	8600.24	8600.24	8600.24	8600.24	8600.24	8600.24	N/A	PARA ESTE CONVENIO CON LA MINISTRA DE FUEGOS Y SEGURIDAD PUBLICA
Tabasco	Amatitlan	2014	3	MEDIO AMBIENTE Y RECURSOS NATURALES	18	PROGRAMA DE TRATAMIENTO DE AGUAS RESIDUALES	S218	IDENTIFICACION DE FICAR	H. AYUNTAMIENTO DE AYAJA	0	0	23399.52	23399.52	23399.52	23399.52	23399.52	23399.52	23399.52	N/A	PARA ESTE CONVENIO CON LA MINISTRA DE FUEGOS Y SEGURIDAD PUBLICA

Informe sobre la Situación Económica, las Finanzas Públicas y la Deuda Pública

ENTIDAD: Tabasco
PERIODO: Cuarto Trimestre 2014

Entidad Municipal	Ciclo de Registro	Tipo de Recurso	Descripción	Ciudad	Programa	Proyecto	Depende de	Financiamiento	Partida	Comprobado	Devengado	Ejercido	Pagado	Página	Observaciones
Tabasco	2014	2	APORTACIONES FEDERALES PARA ENTIDADES FEDERATIVAS DE LOS MUNICIPIOS	FAIS MUNICIPAL Y DE LAS DEMARCACIONES TERRITORIALES DEL DISTRITO FEDERAL	33	ES	SIN IDENTIFICAR	H. AYUNTAMIENTO DE MACUSPANA	0182760	1462760	1462760	1462760	0	N/A	
Tabasco	2014	2	APORTACIONES FEDERALES PARA ENTIDADES FEDERATIVAS DE LOS MUNICIPIOS	FAIS MUNICIPAL Y DE LAS DEMARCACIONES TERRITORIALES DEL DISTRITO FEDERAL	33	ES	SIN IDENTIFICAR	H. AYUNTAMIENTO DE MACUSPANA	1983831.02	1644401.96	0	0	0	N/A	
Tabasco	2014	2	APORTACIONES FEDERALES PARA ENTIDADES FEDERATIVAS DE LOS MUNICIPIOS	FAIS MUNICIPAL Y DE LAS DEMARCACIONES TERRITORIALES DEL DISTRITO FEDERAL	33	ES	SIN IDENTIFICAR	H. AYUNTAMIENTO DE MACUSPANA	6558339.85	6385839.85	63773.907	6668454.6	6668454.6	N/A	
Tabasco	2014	2	APORTACIONES FEDERALES PARA ENTIDADES FEDERATIVAS DE LOS MUNICIPIOS	FAIS MUNICIPAL Y DE LAS DEMARCACIONES TERRITORIALES DEL DISTRITO FEDERAL	33	ES	SIN IDENTIFICAR	H. AYUNTAMIENTO DE MACUSPANA	63841298.9	63841298.87	63773.907	60781228.34	62410777.91	N/A	
Tabasco	2014	2	APORTACIONES FEDERALES PARA ENTIDADES FEDERATIVAS DE LOS MUNICIPIOS	FAIS MUNICIPAL Y DE LAS DEMARCACIONES TERRITORIALES DEL DISTRITO FEDERAL	33	ES	SIN IDENTIFICAR	H. AYUNTAMIENTO DE MACUSPANA	19980237.9	19980237.97	19980237.97	19980237.97	19980237.97	N/A	

Informes sobre la Situación Económica, las Finanzas Públicas y la Deuda Pública

ENTIDAD: Tabasco
PERIODO: Cuarto Trimestre 2014

Entidad Municipal	Ciclo de Registro	Tipo de Recurso	Descripción	Ramo	Categoría	Descripción	Programa	Subprograma	Objeto	Proyecto	Subproyecto	Partida	Modificado	Comprometido	Devengado	Ejercido	Pagado	Observaciones							
Tabasco	1-	AFORTACIO	APORTACIONES FEDERALES PARA ENTIDADES FEDERATIVAS	2	33	FORTAMUN	1005	FICAR	AYUNTA MIENTO DE MACUSPANA	\$0		78452783	78452381	77676157.49	77676157.49	77676157.49	N/A	N/A							
																			TOTAL DEL PROGRAMA PRESUPUESTARIO	78452783	78452381	77676157.49	77676157.49	77676157.49	N/A
Tabasco	2-	AFORTACIO	APORTACIONES FEDERALES PARA ENTIDADES FEDERATIVAS	2	33	FORTAMUN	1005	FICAR	AYUNTA MIENTO DE MACUSPANA			776708	776708	776708	776708	776708	776708	N/A							
Tabasco	2-	AFORTACIO	APORTACIONES FEDERALES PARA ENTIDADES FEDERATIVAS	2	33	FORTAMUN	1005	FICAR	AYUNTA MIENTO DE MACUSPANA			33063854.6	31976747.73	31976747.73	31976747.73	31976747.73	31976747.73	N/A							
Tabasco	2-	AFORTACIO	APORTACIONES FEDERALES PARA ENTIDADES FEDERATIVAS	2	33	FORTAMUN	1005	FICAR	AYUNTA MIENTO DE MACUSPANA			1281230.88	1151240.31	1151240.31	1151240.31	1151240.31	1151240.31	N/A							
Tabasco	2-	AFORTACIO	APORTACIONES FEDERALES PARA ENTIDADES FEDERATIVAS	2	33	FORTAMUN	1005	FICAR	AYUNTA MIENTO DE MACUSPANA			14471704.89	14471704.89	14471704.89	14471704.89	14471704.89	14471704.89	N/A							
Tabasco	2-	AFORTACIO	APORTACIONES FEDERALES PARA ENTIDADES FEDERATIVAS	2	33	FORTAMUN	1005	FICAR	AYUNTA MIENTO DE MACUSPANA			11351184	11351184	11351184	11351184	11351184	11351184	N/A							

Informes sobre la Situación Económica, las Finanzas Públicas y la Deuda Pública


ENTIDAD: Tabasco
PERIODO: Cuarto Trimestre 2014

Entidad Municipal	Ciclo de Registro	Clase de Recurso	Descripción	Código	Programa	Subprograma	Objeto de Inversión	Financiamiento	Partida	Aprobado	Modificado	Comprometido	Devengado	Ejercido	Pagado	Observaciones
Tabasco	2014	A	AFORTACIO	S	33	FORTAMUN	SIN IDENTIFICAR	AYUNTA MIENTO DE MACUSP ANA	221- GAST PRODUCTOS O ALIMENTICIO CORRI S PARA ENTE PERSONAS	18800	0	0	0	0	0	N/A
									246- GAST MATERIAL O ELECTRICO Y CORRI ELECTRONIC ENTE O ANA	10000	231929.24	231929.24	231929.24	231929.24	231929.24	N/A
Tabasco	2014	A	AFORTACIO	S	33	FORTAMUN	SIN IDENTIFICAR	AYUNTA MIENTO DE MACUSP ANA	249- OTROS MATERIALES GAST Y ARTICULOS DE CORRI CONSTRUCCI ENTE O NY REPARACION	20000	0	0	0	0	0	N/A
									281- OAST COMBUSTIBL O ES. CORRI LUBRICANTE ENTE S Y ADITIVOS	2553514.19	1957969.97	1957969.97	1957969.97	1957969.97	1957969.97	N/A
Tabasco	2014	A	AFORTACIO	S	33	FORTAMUN	SIN IDENTIFICAR	AYUNTA MIENTO DE MACUSP ANA	296- REFACCIONE O ACCESORIOS DE EQUIPO DE TRANSPORTE	48000	393089.78	393089.78	393089.78	393089.78	393089.78	N/A
									314- TELEFONA CORRI TRADICIONAL ENTE	47000	52904.09	52904.09	52904.09	52904.09	52904.09	N/A

Informes sobre la Situación Económica, las Finanzas Públicas y la Deuda Pública.

ENTIDAD: Tabasco
PERIODO: Cuarto Trimestre 2014

Entidad Municipal	Ciclo de Registro	Tipo de Recurso	Descripción	Clave de Programa	Clave de Proyecto	Clave de Cuenta	Tipo de Gasto	Pérdida	Aprobado	Modificado	Recaudado	Comprometido	Devengado	Ejercido	Pagado	Périda
Tabasco	2-	PARTID 2014	FEDERACION FEDERAL DE ALIMENTOS Y PRODUCTOS AGROPECUARIOS	1005	FORTAMUN	H. AYUNTA MIENTO DE MACUSP ANA	GAST 392- O IMPUESTOS Y CORRI ENTES	14000	9760	9760	9760	9760	9760	9760	9760	N/A
									5104	5104	5104	5104	5104	5104	5104	N/A
Tabasco	2-	PARTID 2014	FEDERACION FEDERAL DE ALIMENTOS Y PRODUCTOS AGROPECUARIOS	1005	FORTAMUN	H. AYUNTA MIENTO DE MACUSP ANA	GAST 399- OTROS SERVICIOS CORRI ENTES	171000	5104	5104	5104	5104	5104	5104	5104	N/A
									5104	5104	5104	5104	5104	5104	N/A	
Tabasco	2-	PARTID 2014	FEDERACION FEDERAL DE ALIMENTOS Y PRODUCTOS AGROPECUARIOS	1005	FORTAMUN	H. AYUNTA MIENTO DE MACUSP ANA	GAST 799- OTROS EROGACIONES CORRI ENTES	0	777078.64	774635.51	0	0	0	0	0	N/A
									351900	351900	351900	351900	351900	351900	N/A	
Tabasco	2-	PARTID 2014	FEDERACION FEDERAL DE ALIMENTOS Y PRODUCTOS AGROPECUARIOS	1005	FORTAMUN	H. AYUNTA MIENTO DE MACUSP ANA	GAST 641- O DE EQUIPO INVER SION	0	351900	351900	351900	351900	351900	351900	351900	N/A
									351900	351900	351900	351900	351900	351900	N/A	



ELABORADO:
LIC. ALEJANDRO MORALES ESCOBAR
DIRECTOR DE PROGRAMACION

AUTORIZADO:
DR. VICTOR MANUEL GONZALEZ VALERIO
PRESIDENTE MUNICIPAL

DIRECCION DE PROGRAMACION
PERIODO 2013 - 2015

Informe sobre la Situación Económica, las Finanzas Públicas y la Deuda Pública

Cuarto Trimestre 2014

Total: 115

Clave del Proyecto	Nombre del Proyecto	Entidad beneficiaria	Objetivo del Proyecto	Tipo de Programa	Rendimiento	Objetivo del Proyecto	Presupuesto Modificado (Ministrado)	Comprobado	Ejercido	Pagos	Avance %	Unidad de Medida	Avance %	Observaciones
K006-002	Rehabilitación De Drenaje Sanitario En Tlaxiaco	Municipio de Tlaxiaco	Mejorar las condiciones sanitarias y ambientales básicas de las comunidades	Apoyos y servicios de agua y saneamiento	1004 FAIS 33- Municipal Apoyos y servicios de agua y saneamiento	En Ejecución	\$835,274	\$835,274	\$835,274	\$835,274	100.00	Metro Lineal	100.00	
TAB 1414	Tlaxiaco	Municipio de Tlaxiaco	Mejorar las condiciones sanitarias y ambientales básicas de las comunidades	Apoyos y servicios de agua y saneamiento	1004 FAIS 33- Municipal Apoyos y servicios de agua y saneamiento	En Ejecución	\$835,274	\$835,274	\$835,274	\$835,274	100.00	Metro Lineal	100.00	
0100	Atlix	Municipio de Atlix	Mejorar las condiciones sanitarias y ambientales básicas de las comunidades	Apoyos y servicios de agua y saneamiento	1004 FAIS 33- Municipal Apoyos y servicios de agua y saneamiento	En Ejecución	\$835,274	\$835,274	\$835,274	\$835,274	100.00	Metro Lineal	100.00	
2934	Chilpancingo	Municipio de Chilpancingo	Mejorar las condiciones sanitarias y ambientales básicas de las comunidades	Apoyos y servicios de agua y saneamiento	1004 FAIS 33- Municipal Apoyos y servicios de agua y saneamiento	En Ejecución	\$835,274	\$835,274	\$835,274	\$835,274	100.00	Metro Lineal	100.00	
89	San Juan de los Rios	Municipio de San Juan de los Rios	Mejorar las condiciones sanitarias y ambientales básicas de las comunidades	Apoyos y servicios de agua y saneamiento	1004 FAIS 33- Municipal Apoyos y servicios de agua y saneamiento	En Ejecución	\$835,274	\$835,274	\$835,274	\$835,274	100.00	Metro Lineal	100.00	
K006-014	Atlix	Municipio de Atlix	Mejorar las condiciones sanitarias y ambientales básicas de las comunidades	Apoyos y servicios de agua y saneamiento	1004 FAIS 33- Municipal Apoyos y servicios de agua y saneamiento	En Ejecución	\$1,417,718	\$1,417,718	\$1,417,718	\$1,417,718	100.00	Metro Lineal	100.00	
TAB 1414	Tlaxiaco	Municipio de Tlaxiaco	Mejorar las condiciones sanitarias y ambientales básicas de las comunidades	Apoyos y servicios de agua y saneamiento	1004 FAIS 33- Municipal Apoyos y servicios de agua y saneamiento	En Ejecución	\$1,417,718	\$1,417,718	\$1,417,718	\$1,417,718	100.00	Metro Lineal	100.00	
0100	Atlix	Municipio de Atlix	Mejorar las condiciones sanitarias y ambientales básicas de las comunidades	Apoyos y servicios de agua y saneamiento	1004 FAIS 33- Municipal Apoyos y servicios de agua y saneamiento	En Ejecución	\$1,417,718	\$1,417,718	\$1,417,718	\$1,417,718	100.00	Metro Lineal	100.00	
2934	Chilpancingo	Municipio de Chilpancingo	Mejorar las condiciones sanitarias y ambientales básicas de las comunidades	Apoyos y servicios de agua y saneamiento	1004 FAIS 33- Municipal Apoyos y servicios de agua y saneamiento	En Ejecución	\$1,417,718	\$1,417,718	\$1,417,718	\$1,417,718	100.00	Metro Lineal	100.00	
12	Chilpancingo	Municipio de Chilpancingo	Mejorar las condiciones sanitarias y ambientales básicas de las comunidades	Apoyos y servicios de agua y saneamiento	1004 FAIS 33- Municipal Apoyos y servicios de agua y saneamiento	En Ejecución	\$1,417,718	\$1,417,718	\$1,417,718	\$1,417,718	100.00	Metro Lineal	100.00	
K006-018	Atlix	Municipio de Atlix	Mejorar las condiciones sanitarias y ambientales básicas de las comunidades	Apoyos y servicios de agua y saneamiento	1004 FAIS 33- Municipal Apoyos y servicios de agua y saneamiento	En Ejecución	\$1,704,332	\$1,704,332	\$1,704,332	\$1,704,332	100.00	Metro Lineal	100.00	
TAB 1414	Tlaxiaco	Municipio de Tlaxiaco	Mejorar las condiciones sanitarias y ambientales básicas de las comunidades	Apoyos y servicios de agua y saneamiento	1004 FAIS 33- Municipal Apoyos y servicios de agua y saneamiento	En Ejecución	\$1,704,332	\$1,704,332	\$1,704,332	\$1,704,332	100.00	Metro Lineal	100.00	
0100	Atlix	Municipio de Atlix	Mejorar las condiciones sanitarias y ambientales básicas de las comunidades	Apoyos y servicios de agua y saneamiento	1004 FAIS 33- Municipal Apoyos y servicios de agua y saneamiento	En Ejecución	\$1,704,332	\$1,704,332	\$1,704,332	\$1,704,332	100.00	Metro Lineal	100.00	
2934	Chilpancingo	Municipio de Chilpancingo	Mejorar las condiciones sanitarias y ambientales básicas de las comunidades	Apoyos y servicios de agua y saneamiento	1004 FAIS 33- Municipal Apoyos y servicios de agua y saneamiento	En Ejecución	\$1,704,332	\$1,704,332	\$1,704,332	\$1,704,332	100.00	Metro Lineal	100.00	
38	Chilpancingo	Municipio de Chilpancingo	Mejorar las condiciones sanitarias y ambientales básicas de las comunidades	Apoyos y servicios de agua y saneamiento	1004 FAIS 33- Municipal Apoyos y servicios de agua y saneamiento	En Ejecución	\$1,704,332	\$1,704,332	\$1,704,332	\$1,704,332	100.00	Metro Lineal	100.00	

Cuarto Trimestre 2014

Informes sobre la Situación Económica, las Finanzas Públicas y la Deuda Pública

Total: 115

Ciudad y Proyecto	Número de Proyecto	Entidad Municipal	Tipo de Proyecto	Ramo	Institución de Ejecución	Ciclo	Recaudado (Ministrado)	Comprometido	Devengado	Ejercido	Pagado	% Avance	Unidad de Medida	Avance Anual	Observaciones
TAB 1414	0200	La Florida	Tratamiento de Aguas	12-Salud y Recreación	MUNI CIPIO DE MACUSANA	En Ejecución	\$2,990,978	\$2,990,978	\$2,990,978	\$2,990,978	\$2,990,978	100.00	Méto Libre	37,225 0.00	100.00
TAB 1414	0250	La Florida	Rehabilitación de la Línea de Transmisión	18-Medio Ambiente y Recursos Naturales	MUNI CIPIO DE MACUSANA	En Ejecución	\$5,110,773	\$5,110,773	\$5,110,773	\$5,110,773	\$5,110,773	100.00	Cárcas	29,367 0.00	100.00
TAB 1414	0255	La Florida	Rehabilitación de la Línea de Transmisión	18-Medio Ambiente y Recursos Naturales	MUNI CIPIO DE MACUSANA	En Ejecución	\$398,888	\$398,888	\$398,888	\$398,888	\$398,888	100.00	Obra	32,225 100.00	100.00
TAB 1414	0255	La Florida	Rehabilitación de la Línea de Transmisión	18-Medio Ambiente y Recursos Naturales	MUNI CIPIO DE MACUSANA	En Ejecución	\$1,059,687	\$1,059,687	\$1,059,687	\$1,059,687	\$1,059,687	100.00	Obra	32,225 100.00	100.00

Cuarto Trimestre 2014

Informes sobre la Situación Económica, las Finanzas Públicas y la Deuda Pùblica

Total: 116

Clasificación del Proyecto	Número del Proyecto	Título del Proyecto	Tipo de Proyecto	Rango	Estado	Presupuesto	Modificado	Desembolsado	Ejercido	Pagos	Avance	Unidad de Medida	Avance	Financiamiento
Clasificación del Proyecto	Número del Proyecto	Título del Proyecto	Tipo de Proyecto	Rango	Estado	Presupuesto	Modificado	Desembolsado	Ejercido	Pagos	Avance	Unidad de Medida	Avance	Financiamiento
Rehabilitación De La Línea De	1414	Drainaje	Prevencción y gestión integral de residuos	16-Medio Ambiente y Recursos Naturales	En Ejecución	\$81,850	\$70,148	\$70,148	\$70,148	\$70,148	100.00	Obra	32,225	100.00
Rehabilitación De La Línea De	1414	Drainaje	Prevencción y gestión integral de residuos	16-Medio Ambiente y Recursos Naturales	En Ejecución	\$89,008	\$74,997	\$74,997	\$74,997	\$74,997	100.00	Obra	32,225	100.00
Rehabilitación De La Línea De	1414	Drainaje	Prevencción y gestión integral de residuos	16-Medio Ambiente y Recursos Naturales	En Ejecución	\$947,787	\$891,378	\$891,378	\$891,378	\$891,378	100.00	Obra	32,225	100.00
Rehabilitación De La Línea De	1414	Drainaje	Prevencción y gestión integral de residuos	16-Medio Ambiente y Recursos Naturales	En Ejecución	\$1,857,687	\$1,835,398	\$1,835,398	\$1,835,398	\$1,835,398	100.00	Obra	32,225	100.00
Rehabilitación De La Línea De	1414	Drainaje	Prevencción y gestión integral de residuos	16-Medio Ambiente y Recursos Naturales	En Ejecución	\$199,302	\$198,239	\$198,239	\$198,239	\$198,239	100.00	Metro cúbico	328	100.00

Cuarto Trimestre 2014

Informes sobre la Situación Económica, las Finanzas Públicas y la Deuda Pública

Clave del Proyecto	Nombre del Proyecto	Alc. / Pro. / Ecto.	Entidad Municipal	Tipo de Proyecto	Programa de Inversión	Rango de Ejecución	Inst. Tipo de Proyecto	Ciclo de Ejecución	Recaudado Comprometido (Ministrado)	Ejercicio	Pasado	Avance del Año	Unidad de Medida	% Avance del Año	% Avance del Año	Observaciones
Totales: 115																
R004 FAIS 33- Municipal Apoyos MUNI																
TAB 1414	Construcción De Sanitarios	Proy.	Miguel Alemán	Apoyos Municipales	Programa de Inversión	Rango de Ejecución	Inst. Tipo de Proyecto	Ciclo de Ejecución	\$812,145	\$812,145	\$812,145	Metro Cuadrado	425	100.00	100.00	SISTEM A: Pasa al siguiente nivel.
0200	Con Fosa Séclica En La Rta. Miguel Alemán	Proy.	Miguel Alemán	Apoyos Municipales	Programa de Inversión	Rango de Ejecución	Inst. Tipo de Proyecto	Ciclo de Ejecución	\$812,145	\$812,145	\$812,145	Metro Cuadrado	425	100.00	100.00	SISTEM A: Pasa al siguiente nivel.
3287	Rta. Miguel Alemán	Proy.	Miguel Alemán	Apoyos Municipales	Programa de Inversión	Rango de Ejecución	Inst. Tipo de Proyecto	Ciclo de Ejecución	\$812,145	\$812,145	\$812,145	Metro Cuadrado	425	100.00	100.00	SISTEM A: Pasa al siguiente nivel.
65	Ortoto De Los Llanos	Proy.	Miguel Alemán	Apoyos Municipales	Programa de Inversión	Rango de Ejecución	Inst. Tipo de Proyecto	Ciclo de Ejecución	\$812,145	\$812,145	\$812,145	Metro Cuadrado	425	100.00	100.00	SISTEM A: Pasa al siguiente nivel.
R004 FAIS 33- Municipal Apoyos MUNI																
TAB 1414	Construcción De Pisos Firmes En San Antonio	Proy.	Miguel Alemán	Apoyos Municipales	Programa de Inversión	Rango de Ejecución	Inst. Tipo de Proyecto	Ciclo de Ejecución	\$133,645	\$133,645	\$133,645	Metro Cuadrado	1,487	0.00	100.00	SISTEM A: Pasa al siguiente nivel.
0200	Firmes En San Antonio	Proy.	Miguel Alemán	Apoyos Municipales	Programa de Inversión	Rango de Ejecución	Inst. Tipo de Proyecto	Ciclo de Ejecución	\$133,645	\$133,645	\$133,645	Metro Cuadrado	1,487	0.00	100.00	SISTEM A: Pasa al siguiente nivel.
3288	Rta. Miguel Alemán	Proy.	Miguel Alemán	Apoyos Municipales	Programa de Inversión	Rango de Ejecución	Inst. Tipo de Proyecto	Ciclo de Ejecución	\$133,645	\$133,645	\$133,645	Metro Cuadrado	1,487	0.00	100.00	SISTEM A: Pasa al siguiente nivel.
61	Atlixo	Proy.	Miguel Alemán	Apoyos Municipales	Programa de Inversión	Rango de Ejecución	Inst. Tipo de Proyecto	Ciclo de Ejecución	\$133,645	\$133,645	\$133,645	Metro Cuadrado	1,487	0.00	100.00	SISTEM A: Pasa al siguiente nivel.
R004 FAIS 33- Municipal Apoyos MUNI																
TAB 1414	Construcción De Pisos Firmes En La Rta. Gustavo A. Madero	Proy.	Miguel Alemán	Apoyos Municipales	Programa de Inversión	Rango de Ejecución	Inst. Tipo de Proyecto	Ciclo de Ejecución	\$133,645	\$133,645	\$133,645	Metro Cuadrado	259	100.00	100.00	SISTEM A: Pasa al siguiente nivel.
0200	Firmes En La Rta. Gustavo A. Madero	Proy.	Miguel Alemán	Apoyos Municipales	Programa de Inversión	Rango de Ejecución	Inst. Tipo de Proyecto	Ciclo de Ejecución	\$133,645	\$133,645	\$133,645	Metro Cuadrado	259	100.00	100.00	SISTEM A: Pasa al siguiente nivel.
3289	Rta. Gustavo A. Madero	Proy.	Miguel Alemán	Apoyos Municipales	Programa de Inversión	Rango de Ejecución	Inst. Tipo de Proyecto	Ciclo de Ejecución	\$133,645	\$133,645	\$133,645	Metro Cuadrado	259	100.00	100.00	SISTEM A: Pasa al siguiente nivel.
06	Madero	Proy.	Miguel Alemán	Apoyos Municipales	Programa de Inversión	Rango de Ejecución	Inst. Tipo de Proyecto	Ciclo de Ejecución	\$133,645	\$133,645	\$133,645	Metro Cuadrado	259	100.00	100.00	SISTEM A: Pasa al siguiente nivel.
R004 FAIS 33- Municipal Apoyos MUNI																
TAB 1414	Construcción De Pisos Firmes En La Rta. Gustavo A. Madero	Proy.	Miguel Alemán	Apoyos Municipales	Programa de Inversión	Rango de Ejecución	Inst. Tipo de Proyecto	Ciclo de Ejecución	\$133,327	\$133,327	\$133,327	Metro Cuadrado	221	100.00	100.00	SISTEM A: Pasa al siguiente nivel.
0200	Firmes En La Rta. Gustavo A. Madero	Proy.	Miguel Alemán	Apoyos Municipales	Programa de Inversión	Rango de Ejecución	Inst. Tipo de Proyecto	Ciclo de Ejecución	\$133,327	\$133,327	\$133,327	Metro Cuadrado	221	100.00	100.00	SISTEM A: Pasa al siguiente nivel.
3290	Rta. Gustavo A. Madero	Proy.	Miguel Alemán	Apoyos Municipales	Programa de Inversión	Rango de Ejecución	Inst. Tipo de Proyecto	Ciclo de Ejecución	\$133,327	\$133,327	\$133,327	Metro Cuadrado	221	100.00	100.00	SISTEM A: Pasa al siguiente nivel.
23	Progreso	Proy.	Miguel Alemán	Apoyos Municipales	Programa de Inversión	Rango de Ejecución	Inst. Tipo de Proyecto	Ciclo de Ejecución	\$133,327	\$133,327	\$133,327	Metro Cuadrado	221	100.00	100.00	SISTEM A: Pasa al siguiente nivel.
R004 FAIS 33- Municipal Apoyos MUNI																
TAB 1414	Construcción De Pisos Firmes En La Rta. Gustavo A. Madero	Proy.	Miguel Alemán	Apoyos Municipales	Programa de Inversión	Rango de Ejecución	Inst. Tipo de Proyecto	Ciclo de Ejecución	\$133,645	\$133,645	\$133,645	Metro Cuadrado	188	100.00	100.00	SISTEM A: Pasa al siguiente nivel.
0200	Firmes En La Rta. Gustavo A. Madero	Proy.	Miguel Alemán	Apoyos Municipales	Programa de Inversión	Rango de Ejecución	Inst. Tipo de Proyecto	Ciclo de Ejecución	\$133,645	\$133,645	\$133,645	Metro Cuadrado	188	100.00	100.00	SISTEM A: Pasa al siguiente nivel.
3291	Rta. Gustavo A. Madero	Proy.	Miguel Alemán	Apoyos Municipales	Programa de Inversión	Rango de Ejecución	Inst. Tipo de Proyecto	Ciclo de Ejecución	\$133,645	\$133,645	\$133,645	Metro Cuadrado	188	100.00	100.00	SISTEM A: Pasa al siguiente nivel.
40	1ra. Sección	Proy.	Miguel Alemán	Apoyos Municipales	Programa de Inversión	Rango de Ejecución	Inst. Tipo de Proyecto	Ciclo de Ejecución	\$133,645	\$133,645	\$133,645	Metro Cuadrado	188	100.00	100.00	SISTEM A: Pasa al siguiente nivel.

Cuarto Trimestre 2014

Clave del Proyecto	Número del Proyecto	Entidad Municipal	Localidad	Tipo de Proyecto	Programa de Inversión	Ramo de Inversión	Objetivo del Proyecto	Ciclo de Ejecución	Recurso	Presupuesto Modificado (Ministrado)	Compromiso Devengado	Ejercicio	Plazo	Unidad de Medida	Avance del Año	Avance del Trimestre	Observaciones
INSTRUMENTOS FINANCIEROS																	
004 FAIS 33-																	
TAB Construcción	1414	De Pinos	Lerdo	Red de Agua	Municipal	Apoyos	Mejora de la infraestructura	En Ejecución	\$133,645	\$133,645	\$133,645	2014	\$133,645	Metro cuadrado	379	100.00	
0200	042	Rural	Tejeda	Rural	Federación	Apoyos	Mejora de la infraestructura	En Ejecución	\$133,645	\$133,645	\$133,645	2014	\$133,645	Metro cuadrado	379	100.00	
3270	042	Rural	Tejeda	Rural	Federación	Apoyos	Mejora de la infraestructura	En Ejecución	\$133,645	\$133,645	\$133,645	2014	\$133,645	Metro cuadrado	379	100.00	
57	042	Rural	Tejeda	Rural	Federación	Apoyos	Mejora de la infraestructura	En Ejecución	\$133,645	\$133,645	\$133,645	2014	\$133,645	Metro cuadrado	379	100.00	
004 FAIS 33-																	
TAB Construcción	1414	De Pinos	Lerdo	Red de Agua	Municipal	Apoyos	Mejora de la infraestructura	En Ejecución	\$133,327	\$133,327	\$133,327	2014	\$133,327	Metro cuadrado	105	100.00	
0200	044	Rural	Comail	Rural	Federación	Apoyos	Mejora de la infraestructura	En Ejecución	\$133,327	\$133,327	\$133,327	2014	\$133,327	Metro cuadrado	105	100.00	
3270	044	Rural	Comail	Rural	Federación	Apoyos	Mejora de la infraestructura	En Ejecución	\$133,327	\$133,327	\$133,327	2014	\$133,327	Metro cuadrado	105	100.00	
94	044	Rural	Comail	Rural	Federación	Apoyos	Mejora de la infraestructura	En Ejecución	\$133,327	\$133,327	\$133,327	2014	\$133,327	Metro cuadrado	105	100.00	
004 FAIS 33-																	
Ampliación De Red De Distribución	1414	De Pinos	Greppo	Red de Agua	Municipal	Apoyos	Mejora de la infraestructura	En Ejecución	\$1,480,178	\$1,480,178	\$1,480,178	2014	\$1,480,178	Poste	680	100.00	
0200	014	Rural	Mérida	Rural	Federación	Apoyos	Mejora de la infraestructura	En Ejecución	\$1,480,178	\$1,480,178	\$1,480,178	2014	\$1,480,178	Poste	680	100.00	
3272	014	Rural	Mérida	Rural	Federación	Apoyos	Mejora de la infraestructura	En Ejecución	\$1,480,178	\$1,480,178	\$1,480,178	2014	\$1,480,178	Poste	680	100.00	
76	014	Rural	Mérida	Rural	Federación	Apoyos	Mejora de la infraestructura	En Ejecución	\$1,480,178	\$1,480,178	\$1,480,178	2014	\$1,480,178	Poste	680	100.00	
004 FAIS 33-																	
Ampliación De Red De Distribución	1414	De Pinos	José María Pino	Red de Agua	Municipal	Apoyos	Mejora de la infraestructura	En Ejecución	\$1,688,786	\$1,688,786	\$1,688,786	2014	\$1,688,786	Poste	680	100.00	
0200	016	Rural	José María Pino	Rural	Federación	Apoyos	Mejora de la infraestructura	En Ejecución	\$1,688,786	\$1,688,786	\$1,688,786	2014	\$1,688,786	Poste	680	100.00	
3273	016	Rural	José María Pino	Rural	Federación	Apoyos	Mejora de la infraestructura	En Ejecución	\$1,688,786	\$1,688,786	\$1,688,786	2014	\$1,688,786	Poste	680	100.00	
18	016	Rural	José María Pino	Rural	Federación	Apoyos	Mejora de la infraestructura	En Ejecución	\$1,688,786	\$1,688,786	\$1,688,786	2014	\$1,688,786	Poste	680	100.00	
004 FAIS 33-																	
Perforación De Pozo Profundo	1414	De Pinos	San Juan	Agua	Municipal	Apoyos	Mejora de la infraestructura	En Ejecución	\$2,376,571	\$2,376,571	\$2,376,571	2014	\$2,376,571	Obra	379	100.00	
0200	006	Rural	San Juan	Agua	Federación	Apoyos	Mejora de la infraestructura	En Ejecución	\$2,376,571	\$2,376,571	\$2,376,571	2014	\$2,376,571	Obra	379	100.00	
3274	006	Rural	San Juan	Agua	Federación	Apoyos	Mejora de la infraestructura	En Ejecución	\$2,376,571	\$2,376,571	\$2,376,571	2014	\$2,376,571	Obra	379	100.00	
03	006	Rural	San Juan	Agua	Federación	Apoyos	Mejora de la infraestructura	En Ejecución	\$2,376,571	\$2,376,571	\$2,376,571	2014	\$2,376,571	Obra	379	100.00	

Total: 116

Cuanto Trimestre 2014

Informes sobre la Situación Económica, las Finanzas Públicas y la Deuda Pública

Ciudad del Proyecto	Número del Proyecto	Entidad Municipal	Localización del Proyecto	Tipo de Proyecto	Programa de Fomento	Ramo de Ejecución	Intervención	Ciclo	Recaudado (Ministrado)	Presupuesto Modificado	Presupuesto Ejercido	Unidad de Medida	% Avance	Avance Físico	Observaciones
TOTAL: 115															
TAB 1414	0200	3274	En La Ra. Francisco Javier Misa (El Coco).	Plazo Profundo	1004 FAIS 33- Municipal Aportación y de las acciones Demarcaciones Federales para las Territoriales Entidades Federativas y Municipios	AS	Agua	En Ejecución	\$2,078,251	\$2,078,251	\$2,078,251	Obras	100.00	100.00	
				Acción Rural	AS	Agua	En Ejecución	\$2,078,251	\$2,078,251	Obras	100.00	100.00			
				Acción Rural	AS	Agua	En Ejecución	\$2,078,251	\$2,078,251	Obras	100.00	100.00			
TAB 1414	0200	3274	En La Ra. Francisco Javier Misa (El Coco).	Enlita	1004 FAIS 33- Municipal Aportación y de las acciones Demarcaciones Federales para las Territoriales Entidades Federativas y Municipios	AS	Agua	En Ejecución	\$1,681,853	\$1,681,853	\$1,681,853	Metro Lineal	100.00	100.00	
				Acción Rural	AS	Agua	En Ejecución	\$1,681,853	\$1,681,853	Metro Lineal	100.00	100.00			
				Acción Rural	AS	Agua	En Ejecución	\$1,681,853	\$1,681,853	Metro Lineal	100.00	100.00			
TAB 1414	0200	3274	En La Ra. Francisco Javier Misa (El Coco).	Enlita	1004 FAIS 33- Municipal Aportación y de las acciones Demarcaciones Federales para las Territoriales Entidades Federativas y Municipios	AS	Agua	En Ejecución	\$1,327,388	\$1,327,388	\$1,327,388	Metro Lineal	100.00	100.00	
				Acción Rural	AS	Agua	En Ejecución	\$1,327,388	\$1,327,388	Metro Lineal	100.00	100.00			
				Acción Rural	AS	Agua	En Ejecución	\$1,327,388	\$1,327,388	Metro Lineal	100.00	100.00			
TAB 1414	0200	3274	En La Ra. Francisco Javier Misa (El Coco).	Enlita	1004 FAIS 33- Municipal Aportación y de las acciones Demarcaciones Federales para las Territoriales Entidades Federativas y Municipios	AS	Agua	En Ejecución	\$539,336	\$539,336	\$539,336	Metro Lineal	100.00	100.00	
				Acción Rural	AS	Agua	En Ejecución	\$539,336	\$539,336	Metro Lineal	100.00	100.00			
				Acción Rural	AS	Agua	En Ejecución	\$539,336	\$539,336	Metro Lineal	100.00	100.00			

Cuarto Trimestre 2014

Informes sobre la Situación Económica, las Finanzas Públicas y la Deuda Pública

Total: 116

Clav. Proy. de Inversión	Múm. Proy. de Inversión	Entidad Municipal	Localidad	Tipo de Inversión	Programa de Inversión	Ramo	Ejercicio	Presupuesto Modificado (Ministrado)	Requerimiento Davengado	Ejercicio	País	% Avance	Unidad de Medida	Avance con Anual	% Avance con Anual	Observaciones
TAB 1414	0200	Grava De	Blitzel	Apoyos	1004 FAIS 33- Municipal Aportacion y de las Demarcas Federales para la Federación	MUNI CIPIO DE MAC USPA NA	En Ejecución	\$1,270,827	\$1,254,498	\$1,254,498	100.00	375	Kilómetros	100.00	100.00	
3278	017	Tabasco	Seco	Rural	1004 FAIS 33- Municipal Aportacion y de las Demarcas Federales para la Federación	MUNI CIPIO DE MAC USPA NA	En Ejecución	\$994,143	\$994,143	\$994,143	100.00	422	Kilómetros	100.00	100.00	
81	018	Michoacán	Seco	Rural	1004 FAIS 33- Municipal Aportacion y de las Demarcas Federales para la Federación	MUNI CIPIO DE MAC USPA NA	En Ejecución	\$714,911	\$707,076	\$707,076	100.00	14,451	Postes	0.00	100.00	
TAB 1414	0300	Medida Y Baja	Benito Juárez	Apoyos	1004 FAIS 33- Municipal Aportacion y de las Demarcas Federales para la Federación	MUNI CIPIO DE MAC USPA NA	En Ejecución	\$746,528	\$746,528	\$746,528	100.00	14,451	Postes	0.00	100.00	
3708	048	Tabasco	Seco	Rural	1004 FAIS 33- Municipal Aportacion y de las Demarcas Federales para la Federación	MUNI CIPIO DE MAC USPA NA	En Ejecución	\$85,263	\$85,263	\$85,263	100.00	14,451	Postes	0.00	100.00	
82	012	Tabasco	Seco	Rural	1004 FAIS 33- Municipal Aportacion y de las Demarcas Federales para la Federación	MUNI CIPIO DE MAC USPA NA	En Ejecución	\$85,263	\$85,263	\$85,263	100.00	14,451	Postes	0.00	100.00	
TAB 1414	0300	Medida Y Baja	Benito Juárez	Apoyos	1004 FAIS 33- Municipal Aportacion y de las Demarcas Federales para la Federación	MUNI CIPIO DE MAC USPA NA	En Ejecución	\$85,263	\$85,263	\$85,263	100.00	14,451	Postes	0.00	100.00	
3708	048	Tabasco	Seco	Rural	1004 FAIS 33- Municipal Aportacion y de las Demarcas Federales para la Federación	MUNI CIPIO DE MAC USPA NA	En Ejecución	\$85,263	\$85,263	\$85,263	100.00	14,451	Postes	0.00	100.00	
82	012	Tabasco	Seco	Rural	1004 FAIS 33- Municipal Aportacion y de las Demarcas Federales para la Federación	MUNI CIPIO DE MAC USPA NA	En Ejecución	\$85,263	\$85,263	\$85,263	100.00	14,451	Postes	0.00	100.00	

Cuarto Trimestre 2014

Informes sobre la Situación Económica, las Finanzas Públicas y la Deuda Pública.

Total: 115

Clav del Proyecto	Núm de Proy	Nombre del Proyecto	Entidad Local	Tipología	Programa	Nombre del Proyecto	Insti. de Ejecución	Tipología	Ciclo	Presupuesto Modificado	Recaudado (Ministrado)	Devenido	Ejercido	Pagado	% Avance	Unidad de Medida	Avance de Población	% Avance	Avance de Acciones	Financiamiento
1004 FAIS 33- Municipal Apoyos y de las Demarcas Federales para las Entidades Federales y Municipios																				
TAB 1414	0300	Rehabilitación de la Red de Agua Potable En Calle G1Y	México	Apoyos	1004 FAIS 33- Municipal Apoyos y de las Demarcas Federales para las Entidades Federales y Municipios	1004 FAIS 33- Municipal Apoyos y de las Demarcas Federales para las Entidades Federales y Municipios	MUNI CIPIO DE MAC	Agua y saneamiento	En Ejecución	\$185,654	\$185,654	\$185,654	\$185,654	\$185,654	100.00	Metro Lineal	14,451	0.00	100.00	A: Pasa al siguiente nivel.
3709	0300	Construcción de Saneamiento en la Villa Benito Juárez.	México	Federales	1004 FAIS 33- Municipal Apoyos y de las Demarcas Federales para las Entidades Federales y Municipios	1004 FAIS 33- Municipal Apoyos y de las Demarcas Federales para las Entidades Federales y Municipios	DE MAC	Agua y saneamiento	En Ejecución	\$185,654	\$185,654	\$185,654	\$185,654	\$185,654	100.00	Metro Lineal	14,451	0.00	100.00	A: Pasa al siguiente nivel.
1004 FAIS 33- Municipal Apoyos y de las Demarcas Federales para las Entidades Federales y Municipios																				
TAB 1414	0300	Rehabilitación de la Red de Agua Potable En La Calle Niños Heroes	México	Apoyos	1004 FAIS 33- Municipal Apoyos y de las Demarcas Federales para las Entidades Federales y Municipios	1004 FAIS 33- Municipal Apoyos y de las Demarcas Federales para las Entidades Federales y Municipios	MUNI CIPIO DE MAC	Agua y saneamiento	En Ejecución	\$191,408	\$191,408	\$191,408	\$191,408	\$191,408	100.00	Metro Lineal	14,451	0.00	100.00	A: Pasa al siguiente nivel.
3709	0300	Construcción de Saneamiento en la Villa Benito Juárez.	México	Federales	1004 FAIS 33- Municipal Apoyos y de las Demarcas Federales para las Entidades Federales y Municipios	1004 FAIS 33- Municipal Apoyos y de las Demarcas Federales para las Entidades Federales y Municipios	DE MAC	Agua y saneamiento	En Ejecución	\$191,408	\$191,408	\$191,408	\$191,408	\$191,408	100.00	Metro Lineal	14,451	0.00	100.00	A: Pasa al siguiente nivel.
1004 FAIS 33- Municipal Apoyos y de las Demarcas Federales para las Entidades Federales y Municipios																				
TAB 1414	0300	Rehabilitación de la Red de Agua Potable En La Calle Niños Heroes	México	Apoyos	1004 FAIS 33- Municipal Apoyos y de las Demarcas Federales para las Entidades Federales y Municipios	1004 FAIS 33- Municipal Apoyos y de las Demarcas Federales para las Entidades Federales y Municipios	MUNI CIPIO DE MAC	Agua y saneamiento	En Ejecución	\$313,499	\$313,499	\$313,499	\$313,499	\$313,499	100.00	Metro Lineal	14,451	0.00	100.00	A: Pasa al siguiente nivel.
3709	0300	Construcción de Saneamiento en la Villa Benito Juárez.	México	Federales	1004 FAIS 33- Municipal Apoyos y de las Demarcas Federales para las Entidades Federales y Municipios	1004 FAIS 33- Municipal Apoyos y de las Demarcas Federales para las Entidades Federales y Municipios	DE MAC	Agua y saneamiento	En Ejecución	\$313,499	\$313,499	\$313,499	\$313,499	\$313,499	100.00	Metro Lineal	14,451	0.00	100.00	A: Pasa al siguiente nivel.
1004 FAIS 33- Municipal Apoyos y de las Demarcas Federales para las Entidades Federales y Municipios																				
TAB 1414	0300	Rehabilitación de la Red de Agua Potable En La Calle Niños Heroes	México	Apoyos	1004 FAIS 33- Municipal Apoyos y de las Demarcas Federales para las Entidades Federales y Municipios	1004 FAIS 33- Municipal Apoyos y de las Demarcas Federales para las Entidades Federales y Municipios	MUNI CIPIO DE MAC	Agua y saneamiento	En Ejecución	\$124,971	\$124,971	\$124,971	\$124,971	\$124,971	100.00	Metro Lineal	14,451	0.00	100.00	A: Pasa al siguiente nivel.
3709	0300	Construcción de Saneamiento en la Villa Benito Juárez.	México	Federales	1004 FAIS 33- Municipal Apoyos y de las Demarcas Federales para las Entidades Federales y Municipios	1004 FAIS 33- Municipal Apoyos y de las Demarcas Federales para las Entidades Federales y Municipios	DE MAC	Agua y saneamiento	En Ejecución	\$124,971	\$124,971	\$124,971	\$124,971	\$124,971	100.00	Metro Lineal	14,451	0.00	100.00	A: Pasa al siguiente nivel.

Informe sobre la Situación Económica, las Finanzas Públicas y la Deuda Pùblica

Cuanto Trimestre 2014

Total: 116

Ciudad / Proyecto	Número de Proyecto	Entidad Municipal	Tipo de Proyecto	Programa de Ejecución	Objetivo	Recurso	Revisión	Modificación	Comprobación	Divulgación	Ejercicio	Unidad de Medida	Avance Físico	Avance Pùblico	Avance Anual	Observaciones
Rehabilitación																
De La Red De Agua Potable En La Calle	1414	Tabasco	Mejoramiento	Programa de Rehabilitación	Mejoramiento de la Infraestructura	1414	1414	1414	1414	1414	1414	Metro Lineal	100.00	100.00	100.00	
En Calle 5 De Méjico Entre Calles Porfirio Díaz Y Vicente Guerrero En La Villa Benito Juárez.	3710	Tabasco	Mejoramiento	Programa de Rehabilitación	Mejoramiento de la Infraestructura	3710	3710	3710	3710	3710	3710	Metro Lineal	100.00	100.00	100.00	
Rehabilitación																
De La Red De Agua Potable En La Calle	1414	Tabasco	Mejoramiento	Programa de Rehabilitación	Mejoramiento de la Infraestructura	1414	1414	1414	1414	1414	1414	Metro Lineal	100.00	100.00	100.00	
En Calle 5 De Méjico Entre Calles Porfirio Díaz Y Vicente Guerrero En La Villa Benito Juárez.	3710	Tabasco	Mejoramiento	Programa de Rehabilitación	Mejoramiento de la Infraestructura	3710	3710	3710	3710	3710	3710	Metro Lineal	100.00	100.00	100.00	

Cuanto Trimestre 2014

Informe sobre la Situación Económica, las Finanzas Públicas y la Deuda Pública

Total 116

Ciudad del Proyecto	Número del Proyecto	Entidad Local	Tipo de Proyecto	Programa	Ramo	Clase	Objetivo	Requisito	Modificación	Comprometido	Devengado	Ejercido	Pagado	% Avance	Unidad de Medida	Avance	% Avance	Financiamiento
Rehabilitación De La Red De Agua Potable En Cielos	1414	0300	Rehabilitación	1004 FAIS 33- Municipal Aportación y de las Demarcaciones Federales para las Entidades Federativas y Municipios	021	021	021	021	\$124,637	\$124,637	\$124,637	\$124,637	\$124,637	100.00	Metro Lineal	14,451	0.00	100.00
Rehabilitación De Drenaje Sanitario En Tierras	1414	0300	Rehabilitación	1004 FAIS 33- Municipal Aportación y de las Demarcaciones Federales para las Entidades Federativas y Municipios	031	031	031	031	\$2,447,491	\$2,447,491	\$2,447,491	\$2,447,491	\$2,447,491	100.00	Metro Lineal	14,451	0.00	100.00
Rehabilitación De La Red De Drenaje Sanitario En La Villa Benito Juárez	1414	0300	Rehabilitación	1004 FAIS 33- Municipal Aportación y de las Demarcaciones Federales para las Entidades Federativas y Municipios	032	032	032	032	\$723,473	\$723,473	\$723,473	\$723,473	\$723,473	100.00	Metro Lineal	14,451	0.00	100.00
Rehabilitación De La Red De Drenaje Sanitario En La Villa Benito Juárez	1414	0300	Rehabilitación	1004 FAIS 33- Municipal Aportación y de las Demarcaciones Federales para las Entidades Federativas y Municipios	033	033	033	033	\$481,953	\$481,953	\$481,953	\$481,953	\$481,953	100.00	Metro Lineal	14,451	0.00	100.00

Cuarto Trimestre 2014

Informes sobre la Situación Económica, las Finanzas Públicas y la Deuda Pública

Categoría del Proyecto	Núm. Proy. de Ejec.	Entidad Municipal	Localidad	Tipo de Proyecto	Programa de Fomento	Ramo	Institución de Ejecución	Ciclo	Presupuesto Modificado (Ministrado)	Resultado Comprobado	Ejercido	Pasado	Avance Med. de	Unidad de Medida	% Avance	Avance Absoluto	% Avance	Financiamiento
Rehabilitación de la Red de Drenaje Sanitario En Tiempos	1414	Tabasco	Benito Juárez	Localidad	Programa de Fomento	Municipal	MUNI Agua	En Ejecución	\$1,278,221	\$1,258,315	\$1,258,315	\$1,258,315	100.00	Metro Lineal	0.00	14,451	0.00	SISTEMA A. Pasa al siguiente nivel
Rehabilitación de la Red de Drenaje Sanitario En Tiempos	1414	Tabasco	Benito Juárez	Localidad	Programa de Fomento	Municipal	MUNI Agua	En Ejecución	\$1,250,992	\$1,242,013	\$1,242,013	\$1,242,013	100.00	Metro Lineal	0.00	14,451	0.00	SISTEMA A. Pasa al siguiente nivel
Rehabilitación de la Red de Drenaje Sanitario En Tiempos	1414	Tabasco	Benito Juárez	Localidad	Programa de Fomento	Municipal	MUNI Agua	En Ejecución	\$2,411,873	\$2,388,877	\$2,388,877	\$2,388,877	100.00	Metro Lineal	0.00	14,451	0.00	SISTEMA A. Pasa al siguiente nivel

Informes sobre la Situación Económica, las Finanzas Públicas y la Deuda Pública

Cuarto Trimestre 2014

Total: 115

Ciudad y Proyecto	Nombre del Proyecto	Nombre del Entidad Local	Localidad	Tipo de Recurso	Programa de Apoyo	Ramo de Ejecución	Institución de Ejecución	Ciclo de Ejecución	Recursos Comprometidos (Ministrado)	Ejercido	Pagado	% Avance	Unidad de Medida	Avance Físico	Observaciones
Rehabilitación De La Red De Drenaje	1414 Calle 5 De Febrero Entre 3724 Las Calles 41	Municipio de Benito Juárez	Benito Juárez	Apoyos Federales	1004 FAIS 33- Municipal Aportación y de las Entidades Federativas para el Distrito Federal	DE	MUNI CIPIO y MAC	En Ejecución	\$772,978	\$784,814	\$784,814	100.00	Metro Lineal	14,451	
Rehabilitación De La Red De Drenaje	1414 Calle 27 De Febrero Entre 3724 Las Calles 97	Municipio de Benito Juárez	Benito Juárez	Apoyos Federales	1004 FAIS 33- Municipal Aportación y de las Entidades Federativas para el Distrito Federal	DE	MUNI CIPIO y MAC	En Ejecución	\$216,398	\$202,922	\$202,922	100.00	Metro Lineal	14,451	
Rehabilitación De La Red De Drenaje	1414 Calle 47 Manuel Barlett y Xicotencal, En La Villa Benito Juárez	Municipio de Benito Juárez	Benito Juárez	Apoyos Federales	1004 FAIS 33- Municipal Aportación y de las Entidades Federativas para el Distrito Federal	DE	MUNI CIPIO y MAC	En Ejecución	\$570,681	\$541,708	\$541,708	100.00	Metro Lineal	14,451	
Rehabilitación De La Red De Drenaje	1414 Calle 0300 Circunvalación Esta De La Colonia Santa Teresa En La Villa Benito Juárez	Municipio de Benito Juárez	Benito Juárez	Apoyos Federales	1004 FAIS 33- Municipal Aportación y de las Entidades Federativas para el Distrito Federal	DE	MUNI CIPIO y MAC	En Ejecución	\$497,683	\$489,560	\$489,560	100.00	Metro Lineal	14,451	

Cuarto Trimestre 2014

Informes sobre la Situación Económica, las Finanzas Públicas y la Deuda Pública

Ciudad y Proyecto	Número de Proyecto	Entidad Municipal	Actividad	Tipo de Proyecto	Programa	Remo	Institución Ejecutora	Ciclo	Recaudado Modificado (Ministrado)	Compromiso Derogado	Ejercido	Pagos	% Avance	Unidad de Medida	Avance Público	% Avance	Observaciones
Total: 116																	
Rehabilitación De La Red De Drenaje																	
TAB Sanitario En La 1414 Calle Leona	K006-041	Tabasco	Baño Rural	Apoyos	Municipal Aportación	Federales	MUNI Agua y CIPIO	En 2014	\$506,447	\$444,822	\$444,822	\$444,822	100.00	Metro Lineal	14,451	0.00	100.00
TAB Sanitario En La 3728 Las Calles CHY 31	K006-041	Tabasco	Baño Rural	Apoyos	Municipal Aportación	Federales	MUNI Agua y CIPIO	En 2014	\$506,447	\$444,822	\$444,822	\$444,822	100.00	Metro Lineal	14,451	0.00	100.00
Rehabilitación De La Red De Drenaje																	
TAB Sanitario En El Callejon Sh 1414 Las Calles	K006-043	Tabasco	Baño Rural	Apoyos	Municipal Aportación	Federales	MUNI Agua y CIPIO	En 2014	\$254,287	\$229,083	\$229,083	\$229,083	100.00	Metro Lineal	14,451	0.00	100.00
TAB Sanitario En La 3727 Norte Y Roberto 27	K006-043	Tabasco	Baño Rural	Apoyos	Municipal Aportación	Federales	MUNI Agua y CIPIO	En 2014	\$254,287	\$229,083	\$229,083	\$229,083	100.00	Metro Lineal	14,451	0.00	100.00
Rehabilitación De La Red De Drenaje																	
TAB Sanitario En La 1414 Calle Vicente Guerrero Entre 3727 Las Calles 5 De Mayo Y CHY	K006-044	Tabasco	Baño Rural	Apoyos	Municipal Aportación	Federales	MUNI Agua y CIPIO	En 2014	\$623,732	\$609,337	\$609,337	\$609,337	100.00	Metro Lineal	14,451	0.00	100.00
TAB Sanitario En La 3728 Villavieja	K006-045	Tabasco	Baño Rural	Apoyos	Municipal Aportación	Federales	MUNI Agua y CIPIO	En 2014	\$623,732	\$609,337	\$609,337	\$609,337	100.00	Metro Lineal	14,451	0.00	100.00
Rehabilitación De La Red De Drenaje																	
TAB Sanitario En La 1414 Calle Piro 3728 Villavieja 10	K006-045	Tabasco	Baño Rural	Apoyos	Municipal Aportación	Federales	MUNI Agua y CIPIO	En 2014	\$369,519	\$346,422	\$346,422	\$346,422	100.00	Metro Lineal	14,451	0.00	100.00
TAB Sanitario En La 1414 Calle Piro 3728 Villavieja 10	K006-045	Tabasco	Baño Rural	Apoyos	Municipal Aportación	Federales	MUNI Agua y CIPIO	En 2014	\$369,519	\$346,422	\$346,422	\$346,422	100.00	Metro Lineal	14,451	0.00	100.00

Cuarto Trimestre 2014

Informe sobre la Situación Económica, las Finanzas Públicas y la Deuda Pública

Total: 115

Código del Proyecto	Nombre del Proyecto	Núm. de Proyecto	Entidad Local	Localización	Programa de Inversión	Tipo de Proyecto	Objeto del Proyecto	Reino	Inst. Ejec. / Proy. / Fom. / Fed.	Ciclo	Presupuesto Modificado	Recaudado Comprometido (Ministrado)	Ejercicio	Pago	% Avance	Unidad de Medida	Avance Población Anual	Avance Físico	Observaciones
TAB 1414	Centro Entre Las Cajas	0300	Tabasco	Benito Juárez	Acción Comunitaria	Apoyos	Mejora de infraestructura	Federal	MUNI Agua CIPIO y MAC	En Ejecución	\$876,900	\$859,085	\$859,085	\$859,085	100.00	Metro Lineal	14,451	0.00	100.00
3728	Chromaxión	0416	Tabasco	Benito Juárez	Federación de Municipios	Apoyos	Mejora de infraestructura	Federal	MUNI Agua CIPIO y MAC	En Ejecución	\$876,900	\$859,085	\$859,085	\$859,085	100.00	Metro Lineal	14,451	0.00	100.00
38	Calle En Le Vía Benito Juárez		Tabasco	Benito Juárez	Federación de Municipios	Apoyos	Mejora de infraestructura	Federal	MUNI Agua CIPIO y MAC	En Ejecución	\$876,900	\$859,085	\$859,085	\$859,085	100.00	Metro Lineal	14,451	0.00	100.00
Ampliación De La Red De																			
TAB 1414	Sanitario En La Colonia	0300	Tabasco	Benito Juárez	Acción Comunitaria	Apoyos	Mejora de infraestructura	Federal	MUNI Agua CIPIO y MAC	En Ejecución	\$2,002,291	\$1,987,098	\$1,987,098	\$1,987,098	100.00	Metro Lineal	14,451	0.00	100.00
3728	Discocho De	0416	Tabasco	Benito Juárez	Federación de Municipios	Apoyos	Mejora de infraestructura	Federal	MUNI Agua CIPIO y MAC	En Ejecución	\$2,002,291	\$1,987,098	\$1,987,098	\$1,987,098	100.00	Metro Lineal	14,451	0.00	100.00
65	Marzo De Le Vía Benito Juárez		Tabasco	Benito Juárez	Federación de Municipios	Apoyos	Mejora de infraestructura	Federal	MUNI Agua CIPIO y MAC	En Ejecución	\$2,002,291	\$1,987,098	\$1,987,098	\$1,987,098	100.00	Metro Lineal	14,451	0.00	100.00
Continuación De																			
TAB 1414	Guarandones Y Barquetas En La Calle Laguna	0300	Tabasco	Benito Juárez	Acción Comunitaria	Apoyos	Mejora de infraestructura	Federal	MUNI Agua CIPIO y MAC	En Ejecución	\$1,222,478	\$1,209,433	\$1,209,433	\$1,209,433	100.00	Metro Lineal	6,892	0.00	100.00
3731	El Club De	051	Tabasco	Benito Juárez	Federación de Municipios	Apoyos	Mejora de infraestructura	Federal	MUNI Agua CIPIO y MAC	En Ejecución	\$1,222,478	\$1,209,433	\$1,209,433	\$1,209,433	100.00	Metro Lineal	6,892	0.00	100.00
46	Resbato		Tabasco	Benito Juárez	Federación de Municipios	Apoyos	Mejora de infraestructura	Federal	MUNI Agua CIPIO y MAC	En Ejecución	\$1,222,478	\$1,209,433	\$1,209,433	\$1,209,433	100.00	Metro Lineal	6,892	0.00	100.00
Continuación De																			
TAB 1414	Guarandones Y Barquetas En La Calle Laguna	0300	Tabasco	Benito Juárez	Acción Comunitaria	Apoyos	Mejora de infraestructura	Federal	MUNI Agua CIPIO y MAC	En Ejecución	\$277,822	\$273,691	\$273,691	\$273,691	100.00	Metro Lineal	655	0.00	100.00
84	En El Poblado Morelos		Tabasco	Benito Juárez	Federación de Municipios	Apoyos	Mejora de infraestructura	Federal	MUNI Agua CIPIO y MAC	En Ejecución	\$277,822	\$273,691	\$273,691	\$273,691	100.00	Metro Lineal	655	0.00	100.00
TAB 1414	Guarandones Y Barquetas En La Calle Laguna	0300	Tabasco	Benito Juárez	Acción Comunitaria	Apoyos	Mejora de infraestructura	Federal	MUNI Agua CIPIO y MAC	En Ejecución	\$1,000,000	\$989,378	\$989,378	\$989,378	100.00	Metro Lineal	1,807	0.00	100.00
3732	3ra. Sección	053	Tabasco	Benito Juárez	Federación de Municipios	Apoyos	Mejora de infraestructura	Federal	MUNI Agua CIPIO y MAC	En Ejecución	\$1,000,000	\$989,378	\$989,378	\$989,378	100.00	Metro Lineal	1,807	0.00	100.00
41			Tabasco	Benito Juárez	Federación de Municipios	Apoyos	Mejora de infraestructura	Federal	MUNI Agua CIPIO y MAC	En Ejecución	\$1,000,000	\$989,378	\$989,378	\$989,378	100.00	Metro Lineal	1,807	0.00	100.00

Informe sobre la Situación Económica, las Finanzas Públicas y la Deuda Pública

Cuarto Trimestre 2014

Total: 119

Ciudad y Proyecto	Núm. de Proyecto	Entidad Municipal	Tipo de Proyecto	Programa de Contingencias	Ramo	Institución Ejecutora	Ciclo	Recaudado (Ministrado)	Comprometido	Devengado	Estado	Avance %	Unidad de Medida	Avance Anual	% Avance Anual	Observaciones
Construcción Sobre Carpa Atilanica A Base De Mezcla	1414	México	Urbano	23- Contingencias	R117 Provisiones Salariales Económico y As	MUNI CIPIO DE MACUSPA	En Ejecución	\$1,978,579	\$1,978,579	\$1,978,579	100.00	Metro Cuadrado	32,225	0.00	100.00	SISTEMA A: Pasa al siguiente nivel.
1414 Atilanica En Calle de Las Flores	0300	México	Urbano	23- Contingencias	R117 Provisiones Salariales Económico y As	MUNI CIPIO DE MACUSPA	En Ejecución	\$1,978,579	\$1,978,579	\$1,978,579	100.00	Metro Cuadrado	32,225	0.00	100.00	SISTEMA A: Pasa al siguiente nivel.
3732 Calle Juárez y Melchor	055	México	Urbano	23- Contingencias	R117 Provisiones Salariales Económico y As	MUNI CIPIO DE MACUSPA	En Ejecución	\$1,941,630	\$1,941,630	\$1,941,630	100.00	Metro Cuadrado	32,225	0.00	100.00	SISTEMA A: Pasa al siguiente nivel.
0300 Francisco J. Sactenaita	12	México	Urbano	23- Contingencias	R117 Provisiones Salariales Económico y As	MUNI CIPIO DE MACUSPA	En Ejecución	\$1,941,630	\$1,941,630	\$1,941,630	100.00	Metro Cuadrado	32,225	0.00	100.00	SISTEMA A: Pasa al siguiente nivel.
3734 José María Pino Suárez y Lazaro	003	México	Urbano	23- Contingencias	R117 Provisiones Salariales Económico y As	MUNI CIPIO DE MACUSPA	En Ejecución	\$655,285	\$655,285	\$655,285	100.00	Metro Cuadrado	6,892	0.00	100.00	SISTEMA A: Pasa al siguiente nivel.
32 Jardines de Macuspana	003	México	Urbano	23- Contingencias	R117 Provisiones Salariales Económico y As	MUNI CIPIO DE MACUSPA	En Ejecución	\$655,285	\$655,285	\$655,285	100.00	Metro Cuadrado	6,892	0.00	100.00	SISTEMA A: Pasa al siguiente nivel.

Cuarto Trimestre 2014

Informes sobre la Situación Económica, las Finanzas Públicas y la Deuda Pública

Total: 116

Clave del Proyecto	Nombre del Proyecto	Número de Proyecto	Entidad Municipal	Localidad	Tipo de Proyecto	Programa de Fomento	Financiamiento	Inicio de Ejecución	Tipo de Ejecución	Ciclo de Ejecución	Recaudado Modificado (Administrado)	Comprometido Devengado	Ejercido	Pagado	% Avance	Unidad de Medida	Valor Población	% Avance Anual	Observaciones
TAB 1414	Ampliación de Red de Drenaje Sanitario En La Calle San	0300	Municipio de San Mateo	Benito Juárez	Apoyos Municipales	004 FAIS 33- Municipal Apoyos	MUNI	Agua	CIPIO	En Ejecución	\$307,828	\$283,251	\$283,251	\$283,251	100.00	Metro Lineal	14,451	0.00	
TAB 0300	Ampliación de Red de Drenaje Sanitario En La Calle San	3913	Municipio de San Mateo	Benito Juárez	Apoyos Municipales	004 FAIS 33- Municipal Apoyos	MUNI	Agua	CIPIO	En Ejecución	\$324,169	\$318,361	\$318,361	\$318,361	100.00	Metro Lineal	14,451	0.00	
TAB 0300	Ampliación de Red de Drenaje Sanitario En La Calle San	3913	Municipio de San Mateo	Benito Juárez	Apoyos Municipales	004 FAIS 33- Municipal Apoyos	MUNI	Agua	CIPIO	En Ejecución	\$411,378	\$408,872	\$408,872	\$408,872	100.00	Metro Lineal	14,451	0.00	
TAB 0300	Ampliación de Red de Drenaje Sanitario En La Calle San	3913	Municipio de San Mateo	Benito Juárez	Apoyos Municipales	004 FAIS 33- Municipal Apoyos	MUNI	Agua	CIPIO	En Ejecución	\$338,181	\$333,245	\$333,245	\$333,245	100.00	Metro Lineal	14,451	0.00	

Informe sobre la Situación Económica, las Finanzas Públicas y la Deuda Pública

Cuarto Trimestre 2014

Clave del Proyecto	Nombre del Proyecto	Entidad Municipal	Tipo de Proyecto	Programa de Inversión	Ramo	Intitución Ejecutora	Tipo de Ejecución	Ciclo de Ejecución	Reclutado (Ministrado)	Comprometido Devengado	Ejercido	Pagado	% Avance	Unidad de Medida	Avance Público	Avance Anual	% Avance	Objetivo			
																			Financiado	Físico / Registro	Físico / Registro
AVANCE FÍSICO																					
Total: 116																					
<table border="0" style="width: 100%;"> <tr> <td style="width: 33%;"> <p>Aplicación De Red De Drenaje En El Callejon Sin Nombre (Acceso Principal) Colonia El Mirango De La Villa Benito Juárez.</p> </td> <td style="width: 33%;"> <p>K006- Tabasco para las Federaciones del Distrito Federal y Municipios.</p> </td> <td style="width: 33%;"> <p>1004 FAIS 33- Municipal Apoyos de las Demarcaciones Federales para las Entidades Federativas del Distrito Federal y Municipios.</p> </td> </tr> </table>																			<p>Aplicación De Red De Drenaje En El Callejon Sin Nombre (Acceso Principal) Colonia El Mirango De La Villa Benito Juárez.</p>	<p>K006- Tabasco para las Federaciones del Distrito Federal y Municipios.</p>	<p>1004 FAIS 33- Municipal Apoyos de las Demarcaciones Federales para las Entidades Federativas del Distrito Federal y Municipios.</p>
<p>Aplicación De Red De Drenaje En El Callejon Sin Nombre (Acceso Principal) Colonia El Mirango De La Villa Benito Juárez.</p>	<p>K006- Tabasco para las Federaciones del Distrito Federal y Municipios.</p>	<p>1004 FAIS 33- Municipal Apoyos de las Demarcaciones Federales para las Entidades Federativas del Distrito Federal y Municipios.</p>																			
1414	Red De Drenaje En El Callejon Sin Nombre	México	Red De Drenaje	Programa de Inversión	078	Tabasco	Agua	En Ejecución	\$287,338	\$287,338	\$287,338	\$287,338	100.00	Metro Lineal	14,451	0.00	100.00	SISTEMA A.Pasa al siguiente nivel.			
0300	Acceso Principal	México	Acceso Principal	Programa de Inversión	078	Tabasco	Agua	En Ejecución	\$287,338	\$287,338	\$287,338	\$287,338	100.00	Metro Lineal	14,451	0.00	100.00	SISTEMA A.Pasa al siguiente nivel.			
3914	Colonia El Mirango De La Villa Benito Juárez.	México	Colonia El Mirango De La Villa Benito Juárez.	Programa de Inversión	078	Tabasco	Agua	En Ejecución	\$287,338	\$287,338	\$287,338	\$287,338	100.00	Metro Lineal	14,451	0.00	100.00	SISTEMA A.Pasa al siguiente nivel.			
<table border="0" style="width: 100%;"> <tr> <td style="width: 33%;"> <p>Rehabilitación De Red De Drenaje En La Alameda En La Calle Deportiva Frente A La Deportiva En La Villa Benito Juárez.</p> </td> <td style="width: 33%;"> <p>K001- Tabasco para las Federaciones del Distrito Federal y Municipios.</p> </td> <td style="width: 33%;"> <p>1004 FAIS 33- Municipal Apoyos de las Demarcaciones Federales para las Entidades Federativas del Distrito Federal y Municipios.</p> </td> </tr> </table>																			<p>Rehabilitación De Red De Drenaje En La Alameda En La Calle Deportiva Frente A La Deportiva En La Villa Benito Juárez.</p>	<p>K001- Tabasco para las Federaciones del Distrito Federal y Municipios.</p>	<p>1004 FAIS 33- Municipal Apoyos de las Demarcaciones Federales para las Entidades Federativas del Distrito Federal y Municipios.</p>
<p>Rehabilitación De Red De Drenaje En La Alameda En La Calle Deportiva Frente A La Deportiva En La Villa Benito Juárez.</p>	<p>K001- Tabasco para las Federaciones del Distrito Federal y Municipios.</p>	<p>1004 FAIS 33- Municipal Apoyos de las Demarcaciones Federales para las Entidades Federativas del Distrito Federal y Municipios.</p>																			
1414	Rehabilitación De Red De Drenaje En La Alameda En La Calle Deportiva Frente A La Deportiva En La Villa Benito Juárez.	México	Rehabilitación De Red De Drenaje En La Alameda En La Calle Deportiva Frente A La Deportiva En La Villa Benito Juárez.	Programa de Inversión	063	Tabasco	Agua	En Ejecución	\$331,840	\$331,840	\$331,840	\$331,840	100.00	Metro Cuadrado	4,813	0.00	100.00	SISTEMA A.Pasa al siguiente nivel.			
0300	Firmas En La Villa Benito Juárez.	México	Firmas En La Villa Benito Juárez.	Programa de Inversión	063	Tabasco	Agua	En Ejecución	\$331,840	\$331,840	\$331,840	\$331,840	100.00	Metro Cuadrado	4,813	0.00	100.00	SISTEMA A.Pasa al siguiente nivel.			
3914	Colonia El Mirango De La Villa Benito Juárez.	México	Colonia El Mirango De La Villa Benito Juárez.	Programa de Inversión	063	Tabasco	Agua	En Ejecución	\$331,840	\$331,840	\$331,840	\$331,840	100.00	Metro Cuadrado	4,813	0.00	100.00	SISTEMA A.Pasa al siguiente nivel.			
<table border="0" style="width: 100%;"> <tr> <td style="width: 33%;"> <p>Rehabilitación De Red De Drenaje En La Alameda En La Calle Deportiva Frente A La Deportiva En La Villa Benito Juárez.</p> </td> <td style="width: 33%;"> <p>K001- Tabasco para las Federaciones del Distrito Federal y Municipios.</p> </td> <td style="width: 33%;"> <p>1004 FAIS 33- Municipal Apoyos de las Demarcaciones Federales para las Entidades Federativas del Distrito Federal y Municipios.</p> </td> </tr> </table>																			<p>Rehabilitación De Red De Drenaje En La Alameda En La Calle Deportiva Frente A La Deportiva En La Villa Benito Juárez.</p>	<p>K001- Tabasco para las Federaciones del Distrito Federal y Municipios.</p>	<p>1004 FAIS 33- Municipal Apoyos de las Demarcaciones Federales para las Entidades Federativas del Distrito Federal y Municipios.</p>
<p>Rehabilitación De Red De Drenaje En La Alameda En La Calle Deportiva Frente A La Deportiva En La Villa Benito Juárez.</p>	<p>K001- Tabasco para las Federaciones del Distrito Federal y Municipios.</p>	<p>1004 FAIS 33- Municipal Apoyos de las Demarcaciones Federales para las Entidades Federativas del Distrito Federal y Municipios.</p>																			
1414	Rehabilitación De Red De Drenaje En La Alameda En La Calle Deportiva Frente A La Deportiva En La Villa Benito Juárez.	México	Rehabilitación De Red De Drenaje En La Alameda En La Calle Deportiva Frente A La Deportiva En La Villa Benito Juárez.	Programa de Inversión	063	Tabasco	Agua	En Ejecución	\$1,318,724	\$1,318,724	\$1,318,724	\$1,318,724	85.56	Metro Cuadrado	14,451	0.00	100.00	SISTEMA A.Pasa al siguiente nivel.			
0300	Firmas En La Villa Benito Juárez.	México	Firmas En La Villa Benito Juárez.	Programa de Inversión	063	Tabasco	Agua	En Ejecución	\$1,318,724	\$1,318,724	\$1,318,724	\$1,318,724	85.56	Metro Cuadrado	14,451	0.00	100.00	SISTEMA A.Pasa al siguiente nivel.			
3914	Colonia El Mirango De La Villa Benito Juárez.	México	Colonia El Mirango De La Villa Benito Juárez.	Programa de Inversión	063	Tabasco	Agua	En Ejecución	\$1,318,724	\$1,318,724	\$1,318,724	\$1,318,724	85.56	Metro Cuadrado	14,451	0.00	100.00	SISTEMA A.Pasa al siguiente nivel.			
<table border="0" style="width: 100%;"> <tr> <td style="width: 33%;"> <p>Rehabilitación De Red De Drenaje En La Alameda En La Calle Deportiva Frente A La Deportiva En La Villa Benito Juárez.</p> </td> <td style="width: 33%;"> <p>K001- Tabasco para las Federaciones del Distrito Federal y Municipios.</p> </td> <td style="width: 33%;"> <p>1004 FAIS 33- Municipal Apoyos de las Demarcaciones Federales para las Entidades Federativas del Distrito Federal y Municipios.</p> </td> </tr> </table>																			<p>Rehabilitación De Red De Drenaje En La Alameda En La Calle Deportiva Frente A La Deportiva En La Villa Benito Juárez.</p>	<p>K001- Tabasco para las Federaciones del Distrito Federal y Municipios.</p>	<p>1004 FAIS 33- Municipal Apoyos de las Demarcaciones Federales para las Entidades Federativas del Distrito Federal y Municipios.</p>
<p>Rehabilitación De Red De Drenaje En La Alameda En La Calle Deportiva Frente A La Deportiva En La Villa Benito Juárez.</p>	<p>K001- Tabasco para las Federaciones del Distrito Federal y Municipios.</p>	<p>1004 FAIS 33- Municipal Apoyos de las Demarcaciones Federales para las Entidades Federativas del Distrito Federal y Municipios.</p>																			
1414	Rehabilitación De Red De Drenaje En La Alameda En La Calle Deportiva Frente A La Deportiva En La Villa Benito Juárez.	México	Rehabilitación De Red De Drenaje En La Alameda En La Calle Deportiva Frente A La Deportiva En La Villa Benito Juárez.	Programa de Inversión	061	Tabasco	Agua	En Ejecución	\$1,039,335	\$739,138	\$739,138	\$739,138	70.34	Metro Lineal	14,451	0.00	100.00	SISTEMA A.Pasa al siguiente nivel.			
0300	Firmas En La Villa Benito Juárez.	México	Firmas En La Villa Benito Juárez.	Programa de Inversión	061	Tabasco	Agua	En Ejecución	\$1,039,335	\$739,138	\$739,138	\$739,138	70.34	Metro Lineal	14,451	0.00	100.00	SISTEMA A.Pasa al siguiente nivel.			
3914	Colonia El Mirango De La Villa Benito Juárez.	México	Colonia El Mirango De La Villa Benito Juárez.	Programa de Inversión	061	Tabasco	Agua	En Ejecución	\$1,039,335	\$739,138	\$739,138	\$739,138	70.34	Metro Lineal	14,451	0.00	100.00	SISTEMA A.Pasa al siguiente nivel.			

CUARTO Trimestre 2014

Informes sobre la Situación Económica, las Finanzas Públicas y la Deuda Pública

Clave del Proyecto	Nombre del Proyecto	Número de Proyecto	Entidad Local	Tipo de Ambito	Programa de Fondo	Tipo de Recurso	Ciclo	Ramo	Ejecución	Ejercicio	Recursos Comprometidos (Ministrado)	Recursos Devengados	Pagado	Avance %	Unidad de Medida	Avance Anual	Avance % Observaciones	Financiera / Fiscales / Registro
Total: 115																		
Rehabilitación De Drenaje Sanitario En Tierras																		
TAB 1414	Alfardes En La Calle Pío	0300	Benito Juárez	Rural	Programa de Fondo	Aportación	2014	04	En Ejecución	2014	\$201,587	\$201,587	\$201,587	100.00	Metro Lineal	0.00	100.00	SISTEM A: Pasa al siguiente nivel.
3946	Starez Entre La Calle Juárez Y Miguel Hidalgo	065	Benito Juárez	Rural	Programa de Fondo	Aportación	2014	04	En Ejecución	2014	\$201,587	\$201,587	\$201,587	100.00	Metro Lineal	0.00	100.00	SISTEM A: Pasa al siguiente nivel.
21	En La Villa Benito Juárez.																	
Ampliación De La Red De Drenaje Sanitario En Tierras																		
TAB 1414	Alfardes En La Calle Gily	0300	Benito Juárez	Rural	Programa de Fondo	Aportación	2014	04	En Ejecución	2014	\$559,951	\$559,951	\$559,951	100.00	Metro Lineal	0.00	100.00	SISTEM A: Pasa al siguiente nivel.
3946	Starez De La Esf. O 000 Al O 150 De La Villa Benito Juárez	065	Benito Juárez	Rural	Programa de Fondo	Aportación	2014	04	En Ejecución	2014	\$559,951	\$559,951	\$559,951	100.00	Metro Lineal	0.00	100.00	SISTEM A: Pasa al siguiente nivel.
Rehabilitación De Drenaje Sanitario En Tierras																		
TAB 1414	Alfardes En La Calle Miguel Hidalgo Entre Epigmenio Arriola Y Manuel Bertrán En La Villa Benito Juárez.	0300	Benito Juárez	Rural	Programa de Fondo	Aportación	2014	04	En Ejecución	2014	\$341,221	\$341,221	\$341,221	100.00	Metro Lineal	0.00	100.00	SISTEM A: Pasa al siguiente nivel.

Informes sobre la Situación Económica, las Finanzas Públicas y la Deuda Pública

Cuarto Trimestre 2014

Total: 115

Ciudad y Proyecto	Número del Proyecto	Nombre del Proyecto	Entidad Municipal	Programa de Apoyo	Tipo de Recurso	Ramo del Presupuesto	Instalación de Equipo	Tipo de Proyecto	Ciclo	Recaudado (Ministrado)	Comprometido (Devengado)	Ejecutado	Pagos	% Avance	Unidad de Medida	Avance Físico	% Avance	Observaciones
Rehabilitación de Drenaje Sanitario En Tierras Aledañas, En La Calle 1414	0300	Mejoramiento de Drenaje Sanitario En Tierras Aledañas, En La Calle 1414	Benito Juárez	Apoyos a las Entidades Federativas	Acción de Apoyo	008	27 De Febrero Y Porfirio Díaz, En La Villa Benito Juárez	Mejoramiento de Drenaje Sanitario	En Ejecución	\$323,605	\$323,605	\$323,605	\$323,605	100.00	Metro Lineal	14,451	0.00	100.00
Ampliación De La Red De Drenaje Sanitario En La Calle 1414	0300	Mejoramiento de Drenaje Sanitario En Tierras Aledañas, En La Calle 1414	Benito Juárez	Apoyos a las Entidades Federativas	Acción de Apoyo	008	27 De Febrero Y Porfirio Díaz, En La Villa Benito Juárez	Mejoramiento de Drenaje Sanitario	En Ejecución	\$254,280	\$254,280	\$254,280	\$254,280	100.00	Metro Lineal	14,451	0.00	100.00

Financiera / Física / Registro / SE / MODIFICACIONES / NOMBRE / DEL / PROYECTO / TO EN / EL ACTA / DE / CARILDO / NO. 54 / DE / FECHA / 22/12/20 / SISTEMA / : Para el / siguiente / nivel.

Financiera / Física / Registro / SE / MODIFICACIONES / NOMBRE / DEL / PROYECTO / TO EN / EL ACTA / DE / CARILDO / NO. 54 / DE / FECHA / 22/12/20 / SISTEMA / : Para el / siguiente / nivel.

Informes sobre la Situación Económica, las Finanzas Públicas y la Deuda Pública

Cuarto Trimestre 2014

Total: 115

Clave del Proyecto	Nombre del Proyecto	Número de Proyecto	Entidad	Municipio	Localidad	Ambito	Tipo de Recurso	Programa Fondo Convención	Ramo	Institución Ejecutora	Tipo de Proyecto	Ciclo Presupuestal	Presupuesto	Modificado	Recaudado (Ministrado)	Comprometido	Devengado	Ejercido	Pagado	% Avance	Unidad de Medida	Población	Avance Anual	% Avance Acumulado	Observaciones	
TAB 1414 0300 3959 78	Ampliación De La Red De Dfensas Sanitario En La Cñlla Gll Y Sñenz De La Etl. Q 260 AJ O 350, De La Villa Benito Juárez	K006-074	Tabasco	Macuspana	Benito Juárez I	Rural	Aportaciones Federales	1004 FAIS 33- Municipal y de las Demarcaciones Territoriales del Distrito Federal	Aportaciones Federales para Entidades Federativas y Municipios	MUNICIPIO DE MACUSPANA	Agua y saneamiento	En Ejecución	2014	\$328,158	\$324,453	\$324,453	\$324,453	\$324,453	\$324,453	\$324,453	100.00	Metro Lineal	14,451	0.00	100.00	Financiera: / Física: / Registro: SE MODIFICÓ EL NOMBRE DEL PROYECTO EN EL ACTA DE CANCELACIÓN NO. 54 DE FECHA 22/12/2014. SISTEMA: Pasa al siguiente nivel.
TAB 1414 0300 3959 44	Construcción De Pisos Firmes En La Cñlon El Mango De La Villa Benito Juárez	K001-064	Tabasco	Macuspana	Benito Juárez I	Rural	Aportaciones Federales	1004 FAIS 33- Municipal y de las Demarcaciones Territoriales del Distrito Federal	Aportaciones Federales para Entidades Federativas y Municipios	MUNICIPIO DE MACUSPANA	Vivienda	En Ejecución	2014	\$305,727	\$303,144	\$303,144	\$303,144	\$303,144	\$303,144	\$303,144	100.00	Metro Cuadrado	14,451	0.00	100.00	Financiera: / Física: / Registro: SISTEMA: Pasa al siguiente nivel.
TAB 1414 0300 3960 85	Ampliación De Red De Distribución Eléctrica En Media Y Baja Tension En Le Calle Carlos Pellicer Camara En La Colonia Primavera En Cd. Macuspana	K001-065	Tabasco	Macuspana	Macuspana	Urbano	Aportaciones Federales	1004 FAIS 33- Municipal y de las Demarcaciones Territoriales del Distrito Federal	Aportaciones Federales para Entidades Federativas y Municipios	MUNICIPIO DE MACUSPANA	Urbanización	En Ejecución	2014	\$828,878	\$815,927	\$815,927	\$815,927	\$815,927	\$815,927	\$815,927	100.00	Poste	32,225	0.00	100.00	Financiera: / Física: / Registro: SISTEMA: Pasa al siguiente nivel.

60

Cuarto Trimestre 2014

Informes sobre la Situación Económica, las Finanzas Públicas y la Deuda Pùblica.

Total: 116

Ciudad y Proyecto	Número de Proyecto	Entidad Municipal	Localidad	Ambito	Tipo de Recurso	Programa de Fondo	Ramo	Insist. Ejec. Proy.	Tipo de Ejecución	Ciclo	Requerido (Ministrado)	Comprometido	Devengado	Ejercido	Pagado	% Avance	Unidad de Medida	Avance Anual	Avance Acumulado	Observaciones	
Aplicación De Red De Distribución Eléctrica En Media Y Baja Tensión En La Zona Urbana	K001-056	Taha Mecó	Macús	Urbana	Apoyos	1004 FAIS 33- Municipal Aportación y de las acciones Demarcac	Federat	201	Urbana	En Ejec	\$829,984	\$829,984	\$829,984	\$829,984	\$829,984	100.00	Poste	32,225	0.00	100.00	SISTEM A: Pasa al siguiente nivel.
Aplicación De Red De Distribución Eléctrica En Media Y Baja Tensión En La Zona Urbana	K001-067	Taha Mecó	Macús	Urbana	Apoyos	1004 FAIS 33- Municipal Aportación y de las acciones Demarcac	Federat	201	Urbana	En Ejec	\$937,512	\$937,512	\$937,512	\$937,512	\$937,512	100.00	Poste	32,225	0.00	100.00	SISTEM A: Pasa al siguiente nivel.
Aplicación De Red De Distribución Eléctrica En Media Y Baja Tensión En La Zona Urbana	K006-078	Taha Mecó	Benito Juárez	Urbana	Apoyos	1004 FAIS 33- Municipal Aportación y de las acciones Demarcac	Federat	201	Urbana	En Ejec	\$276,787	\$273,398	\$273,398	\$273,398	\$273,398	100.00	Obra	14,451	0.00	100.00	SISTEM A: Pasa al siguiente nivel.

Cuanto Trimestre 2014

Informe sobre la Situación Económica, las Finanzas Públicas y la Deuda Pública

Total: 116

Clave del Proyecto	Nombre del Proyecto	Núm. de Proyecto	Entidad Municipal	Localidad	Tipo de Proyecto	Ramo	Institución de Ejecución	Tipo de Proyecto	Objeto	Recaudado (Ministrado)	Comprometido	Devengado	Ejercido	Pagado	% Avance	Unidad de Medida	Avance Público Anual	Avance Anual	Observaciones
Avance Físico																			
TAB 1414	Red de Distribución Eléctrica En Media Y Baja Tensión En La Calle Vieja	0400	Tabasco	Benito Juárez	Apoyos	Municipal	MUNM	DE	201	\$856,165	\$848,781	\$848,781	\$848,781	\$848,781	100.00	Poste	32,225	0.00	100.00
4268	Guerrero Entre Calles Gil Y Sientz Y Calle 6 De Mayo, En La Villa Benito Juárez	071	Tabasco	Benito Juárez	Federación	Entidades Federativas	USPA	MAC	En Ejecución	\$848,781	\$848,781	\$848,781	\$848,781	\$848,781	100.00	Poste	32,225	0.00	100.00
55	De Macuspán	003	Tabasco	Macuspán	Comunidades	Salud	MAC	Sociedad	En Ejecución	\$1,990,268	\$1,990,268	\$1,990,268	\$1,990,268	\$1,990,268	100.00	Obras	32,225	0.00	100.00
TAB 1414	Construcción del Centro de Salud Comunitario	0400	Tabasco	Macuspán	Comunidades	Salud	MUNI	CIPIO	En Ejecución	\$2,000,000	\$1,990,268	\$1,990,268	\$1,990,268	\$1,990,268	100.00	Obras	32,225	0.00	100.00
4268	El Centro de Salud Comunitario	003	Tabasco	Macuspán	Comunidades	Salud	MUNI	CIPIO	En Ejecución	\$4,868,667	\$4,868,667	\$4,868,667	\$4,868,667	\$4,868,667	100.00	Progr	2,744	0.00	100.00
36	De Macuspán	037	Tabasco	Macuspán	Comunidades	Salud	MUNI	CIPIO	En Ejecución	\$4,868,667	\$4,868,667	\$4,868,667	\$4,868,667	\$4,868,667	100.00	Progr	2,744	0.00	100.00

Cuarto Trimestre 2014

Informe sobre la Situación Económica, las Finanzas Públicas y la Deuda Pública

Total: \$15

Clave del Proyecto	Número del Proyecto	Entidad Local	Nombre del Proyecto	Tipo de Programa	Ramo	Institución de Ejecución	Ciclo	Presupuesto Modificado	Recaudado Comprometido (Ministrado)	Ejercido	Pagado	% Avance	Unidad de Medida	Avance Actual	% Avance	Observaciones
<p>CONSTRUCCION DE CALLES CON OBRAS INDUSTRIAS EN GUAN, TAB, BARR, RAMPAS, 1414 Con Concreto 0400 Hualicho En 4271 La Colonia 52 Belen.</p>																
K037	058	Macuspana	Mejora de Infraestructura de Carreteras y Caminos Rurales	Infraestructura	Comunicaciones y Transportes	MUNI CIPID DE MACUSPANA	En Ejecución	\$3,182,061	\$3,182,061	\$3,182,061	\$3,182,061	100.00	Metro Cuadrado	0.00	100.00	SISTEMA A: Pasa al siguiente nivel.
<p>CONSTRUCCION DE CALLES CON OBRAS INDUSTRIAS EN GUAN, TAB, BARR, RAMPAS, 1414 Con Concreto 0400 Hualicho En 4271 La Colonia 52 Belen.</p>																
K031	060	Macuspana	Mejora de Infraestructura de Carreteras y Caminos Rurales	Infraestructura	Comunicaciones y Transportes	MUNI CIPID DE MACUSPANA	En Ejecución	\$2,255,793	\$2,255,793	\$2,255,793	\$2,255,793	100.00	Metro Cuadrado	855	100.00	SISTEMA A: Pasa al siguiente nivel.
<p>CONSTRUCCION DE CALLES CON OBRAS INDUSTRIAS EN GUAN, TAB, BARR, RAMPAS, 1414 Con Concreto 0400 Hualicho En 4271 La Colonia 52 Belen.</p>																
K031	061	Macuspana	Mejora de Infraestructura de Carreteras y Caminos Rurales	Infraestructura	Comunicaciones y Transportes	MUNI CIPID DE MACUSPANA	En Ejecución	\$1,923,281	\$1,923,281	\$1,923,281	\$1,923,281	100.00	Metro Cuadrado	475	100.00	SISTEMA A: Pasa al siguiente nivel.

10

Cuarto Trimestre 2014

Informe sobre la Situación Económica, las Finanzas Públicas y la Deuda Pública

Clave del Proyecto	Número de Proyecto	Entidad Municipal	Localidad	Tipo de Proyecto	Programa de Fomento	Ramo	Institución Ejecutora	Ciclo	Presupuesto Modificado (Ministrado)	Comprometido	Devenchado	Ejercido	Pasado	% Avance	Unidad de Medida	Avance Anual	% Avance Anual	Observaciones	
Total: 115																			
S251 Programa de Desarrollo Comunitario																			
TAB 1414	0100	Tabasco	Macuspana	Urbanización	Comunidad	12-Salud	MUNI CIPRO DE MACUSPANA	En Ejecución	\$18,000,000	\$18,000,000	\$18,000,000	\$18,000,000	\$18,000,000	100.00	Obra	1,084	0.00	100.00	
4271	002	Tabasco	Macuspana	Urbanización	Comunidad	12-Salud	MUNI CIPRO DE MACUSPANA	En Ejecución	\$321,079	\$317,486	\$317,486	\$317,486	\$317,486	100.00	Obra	1,084	0.00	100.00	
92		Macuspana			Diferente														
Rehabilitación De La Línea De																			
TAB 1414	0400	Tabasco	Macuspana	Urbanización	Comunidad	16-Ambiente y Recursos Naturales	MUNI CIPRO DE MACUSPANA	En Ejecución	\$342,582	\$342,582	\$342,582	\$342,582	\$342,582	100.00	Metro Lineal	32,225	0.00	100.00	
4273	050	Tabasco	Macuspana	Urbanización	Comunidad	16-Ambiente y Recursos Naturales	MUNI CIPRO DE MACUSPANA	En Ejecución	\$321,079	\$317,486	\$317,486	\$317,486	\$317,486	100.00	Metro Lineal	32,225	0.00	100.00	
08		Florida En La Macuspana			residuos														
Rehabilitación De La Línea De																			
TAB 1414	0400	Tabasco	Macuspana	Urbanización	Comunidad	16-Ambiente y Recursos Naturales	MUNI CIPRO DE MACUSPANA	En Ejecución	\$342,582	\$342,582	\$342,582	\$342,582	\$342,582	100.00	Metro Lineal	32,225	0.00	100.00	
4273	051	Tabasco	Macuspana	Urbanización	Comunidad	16-Ambiente y Recursos Naturales	MUNI CIPRO DE MACUSPANA	En Ejecución	\$347,268	\$342,582	\$342,582	\$342,582	\$342,582	100.00	Metro Lineal	32,225	0.00	100.00	
35		Macuspana			residuos														
Rehabilitación De La Línea De																			
TAB 1414	0400	Tabasco	Macuspana	Urbanización	Comunidad	16-Ambiente y Recursos Naturales	MUNI CIPRO DE MACUSPANA	En Ejecución	\$417,313	\$417,313	\$417,313	\$417,313	\$417,313	100.00	Metro Lineal	32,225	0.00	100.00	
4274	052	Tabasco	Macuspana	Urbanización	Comunidad	16-Ambiente y Recursos Naturales	MUNI CIPRO DE MACUSPANA	En Ejecución	\$422,023	\$417,313	\$417,313	\$417,313	\$417,313	100.00	Metro Lineal	32,225	0.00	100.00	
16		Macuspana			residuos														
Rehabilitación De La Línea De																			
TAB 1414	0400	Tabasco	Macuspana	Urbanización	Comunidad	16-Ambiente y Recursos Naturales	MUNI CIPRO DE MACUSPANA	En Ejecución	\$489,730	\$489,730	\$489,730	\$489,730	\$489,730	100.00	Metro Lineal	32,225	0.00	100.00	
4274	053	Tabasco	Macuspana	Urbanización	Comunidad	16-Ambiente y Recursos Naturales	MUNI CIPRO DE MACUSPANA	En Ejecución	\$484,242	\$489,730	\$489,730	\$489,730	\$489,730	100.00	Metro Lineal	32,225	0.00	100.00	
48		Macuspana			residuos														

✓ A

Informes sobre la Situación Económica, las Finanzas Públicas y la Deuda Pública

Cuarto Trimestre 2014

Total: 115

Código del Proyecto	Número de Proyecto	Entidad Municipal	Localidad	Tipo de Programa	Ramo	Precedencia	Modificación	Compromiso	Desarrollado	Estado	Porcentaje de Pago	Unidad de Medida	Avance Físico	Avance Económico	Observaciones
Clave del Proyecto	Número de Proyecto	Entidad Municipal	Localidad	Tipo de Programa	Ramo	Precedencia	Modificación	Compromiso	Desarrollado	Estado	Porcentaje de Pago	Unidad de Medida	Avance Físico	Avance Económico	Observaciones
Rehabilitación De La Línea De Drenaje	1414	Sanitario En La	Sanitario	U012	Previsión y gestión integral de residuos	18-Medio Ambiente y Recursos Naturales	U012	Previsión y gestión integral de residuos	18-Medio Ambiente y Recursos Naturales	U012	Previsión y gestión integral de residuos	Metro Lineal	32,225	0.00	100.00
Rehabilitación De La Línea De Drenaje	1414	Sanitario En La	Sanitario	U012	Previsión y gestión integral de residuos	18-Medio Ambiente y Recursos Naturales	U012	Previsión y gestión integral de residuos	18-Medio Ambiente y Recursos Naturales	U012	Previsión y gestión integral de residuos	Metro Lineal	32,225	0.00	100.00
Rehabilitación De Los Cercanos De Bombeo De Circunvalación Y Línea De Fijación Pluvial De La Cd. De Mecapana.	4276	Carpa Pellicer	Carpa Pellicer	U014	Previsión y gestión integral de residuos	18-Medio Ambiente y Recursos Naturales	U014	Previsión y gestión integral de residuos	18-Medio Ambiente y Recursos Naturales	U014	Previsión y gestión integral de residuos	Metro Lineal	3,225	0.00	100.00

Cuarto Trimestre 2014

AVANCE FÍSICO

Ciudad y Proyecto	Número de Proyecto	Entidad Local	Tipo de Proyecto	Programa	Ramo	Unidad Ejecutora	Recurso	Presupuesto Modificado (Ministrado)	Ejercido	Porcentaje de Avance	Unidad de Medida	Valor	Financiamiento
Habilización de Carcamo	048	Tabasco	Urbano	U012	18-Medio Ambiente y Recursos Naturales	MUNI Agua CIPJO y DE	201	\$17,863,007	\$18,625,714	100.00	Obra	1,980.00	SISTEM A.Pasa al siguiente nivel.
Línea Línea de Construcción de La Línea De 4276 Aguas Negras Y Colector Al Existente De La Cd. De Macuspana.	049	Tabasco	Urbano	U012	18-Medio Ambiente y Recursos Naturales	MUNI Agua CIPJO y DE	201	\$18,625,714	\$18,625,714	100.00	Obra	1,980.00	SISTEM A.Pasa al siguiente nivel.

Ciudad y Proyecto	Número de Proyecto	Entidad Local	Tipo de Proyecto	Programa	Ramo	Unidad Ejecutora	Recurso	Presupuesto Modificado (Ministrado)	Ejercido	Porcentaje de Avance	Unidad de Medida	Valor	Financiamiento
Construcción De La Línea De Prestión De 1414 Aguas Purificadas 0400 D.H. Carcamo 4276 Aguas Negras Y Colector Al Existente De La Cd. De Macuspana.	081	Tabasco	Urbano	U012	18-Medio Ambiente y Recursos Naturales	MUNI Agua CIPJO y DE	201	\$1,924,565	\$1,909,117	100.00	Obra	4,720.00	SISTEM A.Pasa al siguiente nivel.





ELABORO:

LIC. ALEJANDRO ZARAGOZA ESCOBAR
DIRECTOR DE PROGRAMACION


AUTORIZO:

DR. VICTOR MANUEL GONZALEZ VALERIO
PRESIDENTE MUNICIPAL





**Gobierno del
Estado de Tabasco**



**Tabasco
cambia contigo**

El Periódico Oficial circula los miércoles y sábados.

Impreso en la Dirección de Talleres Gráficos de la Secretaría de Administración, bajo la Coordinación de la Dirección General de Asuntos Jurídicos de la Secretaría de Gobierno.

Las leyes, decretos y demás disposiciones superiores son obligatorias por el hecho de ser publicadas en este periódico.

Para cualquier aclaración acerca de los documentos publicados en el mismo, favor de dirigirse a la Av. Cobre s/n. Ciudad Industrial o al teléfono 3-10-33-00 Ext. 7561 de Villahermosa, Tabasco.