



# PERIODICO OFICIAL

ORGANO DE DIFUSION OFICIAL DEL GOBIERNO  
CONSTITUCIONAL DEL ESTADO LIBRE  
Y SOBERANO DE TABASCO.

PUBLICADO BAJO LA DIRECCION DE LA SECRETARIA DE GOBIERNO  
Registrado como correspondencia de segunda clase con fecha  
17 de agosto de 1928 DGC Núm. 0010826 Características 11282816

Época 6a.	Villahermosa, Tabasco	16 DE AGOSTO DE 2014	Suplemento 7507
-----------	-----------------------	----------------------	--------------------

No. - 2507

PRESUPUESTO MUNICIPAL DE EGRESOS  
PROGRAMA OPERATIVO ANUAL 2014  
SEGUNDO TRIMESTRE

FORMATO PT-1

MUNICIPIO: \_\_\_\_\_ CENTRO

RESUMEN

	AUTORIZADO INICIAL	AUTORIZADO MODIFICADO AL 30 DE JUNIO DE 2014	DEVENGADO AL 30 DE JUNIO DE 2014	SALDOS AL 30 DE JUNIO DE 2014
<b>PRESUPUESTO TOTAL</b>	\$ 2,193,814,579	\$ 2,611,994,941	\$ 906,940,846	\$ 1,705,054,095
<b>PARTICIPACIONES</b>	\$ 1,115,446,596	\$ 1,144,273,252	\$ 417,638,760	\$ 726,634,492
PROGRAMA NORMAL	\$ 1,115,446,596	\$ 1,144,052,401	\$ 417,420,811	\$ 726,631,590
REFRENDO	\$ -	\$ 220,851	\$ 217,949	\$ 2,902
REMANENTE	\$ -	\$ -	\$ -	\$ -
<b>RECURSOS PROPIOS</b>	\$ 395,158,132	\$ 602,284,274	\$ 182,988,612	\$ 419,295,663
PROGRAMA NORMAL	\$ 395,158,132	\$ 414,032,410	\$ 140,021,338	\$ 274,011,072
REFRENDO	\$ -	\$ 1,883,371	\$ 630,590	\$ 1,252,781
REMANENTE	\$ -	\$ 186,368,494	\$ 42,336,684	\$ 144,031,810
<b>RAMO GENERAL 33</b>	\$ 362,435,234	\$ 425,604,380	\$ 178,114,478	\$ 247,489,902
<small>* APORTACIONES FEDERALES PARA ENTIDADES FEDERATIVAS Y MUNICIPIOS *</small>				
<b>FONDO III. APORTACIONES PARA LA INFRAESTRUCTURA SOCIAL MUNICIPAL</b>	\$ 43,391,372	\$ 95,358,702	\$ 20,173,258	\$ 75,185,444
PROGRAMA NORMAL	\$ 43,391,372	\$ 52,977,532	\$ -	\$ 52,977,532
REFRENDO	\$ -	\$ 23,820,969	\$ 19,571,873	\$ 4,249,096
REMANENTE	\$ -	\$ 18,560,201	\$ 601,385	\$ 17,958,816
<b>FONDO IV. APORTACIONES PARA EL FORTALECIMIENTO DE LOS MUNICIPIOS Y</b>	\$ 319,043,862	\$ 330,245,679	\$ 157,941,220	\$ 172,304,458

	AUTORIZADO INICIAL	AUTORIZADO MODIFICADO AL 30 DE JUNIO DE 2014	DEVENGADO AL 30 DE JUNIO DE 2014	SALDOS AL 30 DE JUNIO DE 2014
DE LAS DEMARCACIONES TERRITORIALES DEL DISTRITO FEDERAL				
PROGRAMA NORMAL	\$ 319,043,862	\$ 328,071,135	\$ 155,770,905	\$ 172,300,230
REFRENDO	\$ -	\$ 835,353	\$ 831,124	\$ 4,229
REMANENTE	\$ -	\$ 1,339,191	\$ 1,339,191	\$ -
<b>RECURSOS CONVENIDOS</b>	<b>\$ 320,774,617</b>	<b>\$ 439,833,035</b>	<b>\$ 128,198,996</b>	<b>\$ 344,634,039</b>
<b>CAPUFE</b>	<b>\$ 34,045,527</b>	<b>\$ 43,543,997</b>	<b>\$ -</b>	<b>\$ 43,543,997</b>
PROGRAMA NORMAL	\$ 34,045,527	\$ 43,543,997	\$ -	\$ 43,543,997
REFRENDO	\$ -	\$ -	\$ -	\$ -
REMANENTE	\$ -	\$ -	\$ -	\$ -
<b>AYUNTAMIENTO-GOB. DEL EDO. (SAPAET)</b>	<b>\$ 249,539,567</b>	<b>\$ 250,171,045</b>	<b>\$ 93,853,917</b>	<b>\$ 156,317,128</b>
PROGRAMA NORMAL	\$ 249,539,567	\$ 249,539,567	\$ 93,339,578	\$ 156,199,989
REFRENDO	\$ -	\$ 20,601	\$ 20,601	\$ -
REMANENTE	\$ -	\$ 610,878	\$ 493,738	\$ 117,140
<b>AYUNTAMIENTO-OFCIALÍA MAYOR</b>	<b>\$ 37,189,523</b>	<b>\$ 38,016,641</b>	<b>\$ 15,813,133</b>	<b>\$ 22,203,508</b>
PROGRAMA NORMAL	\$ 37,189,523	\$ 37,189,523	\$ 15,813,133	\$ 21,376,390
REMANENTE	\$ -	\$ 827,118	\$ -	\$ 827,118
<b>PROGRAMA APAZU</b>	<b>\$ -</b>	<b>\$ 71,070,892</b>	<b>\$ 6,600,202</b>	<b>\$ 64,470,690</b>
PROGRAMA NORMAL	\$ -	\$ 64,290,130	\$ -	\$ 64,290,130
REFRENDO	\$ -	\$ 6,616,955	\$ 6,600,202	\$ 16,753
REMANENTE	\$ -	\$ 163,808	\$ -	\$ 163,808
<b>PRODDER</b>	<b>\$ -</b>	<b>\$ 2,529,577</b>	<b>\$ 2,529,577</b>	<b>\$ -</b>
REMANENTE	\$ -	\$ 2,529,577	\$ 2,529,577	\$ -
<b>PROGRAMAS REGIONALES</b>	<b>\$ -</b>	<b>\$ 1,366,869</b>	<b>\$ 1,366,869</b>	<b>\$ -</b>
REMANENTE	\$ -	\$ 1,366,869	\$ 1,366,869	\$ -
<b>INFRAESTRUCTURA Y FOMENTO A LA CULTURA</b>	<b>\$ -</b>	<b>\$ 3,786,515</b>	<b>\$ 3,786,515</b>	<b>\$ -</b>
PROGRAMA NORMAL	\$ -	\$ -	\$ -	\$ -
REFRENDO	\$ -	\$ 3,398,317	\$ 3,398,317	\$ -
REMANENTE	\$ -	\$ 388,197	\$ 388,197	\$ -
<b>PROYECTO MUNICIPAL DE CULTURA</b>	<b>\$ -</b>	<b>\$ 3,528,776</b>	<b>\$ 3,528,776</b>	<b>\$ -</b>
AUTORIZADO	\$ -	\$ -	\$ -	\$ -
REFRENDO	\$ -	\$ 3,363,121	\$ 3,363,121	\$ -
REMANENTE	\$ -	\$ 165,654	\$ 165,654	\$ -
<b>INFRAESTRUCTURA HIDRAULICA U037</b>	<b>\$ -</b>	<b>\$ 720,008</b>	<b>\$ 720,008</b>	<b>\$ -</b>
REMANENTE	\$ -	\$ 720,008	\$ 720,008	\$ -
<b>FOPEDEP</b>	<b>\$ -</b>	<b>\$ 13,954,870</b>	<b>\$ -</b>	<b>\$ 13,954,870</b>
AUTORIZADO	\$ -	\$ 13,954,870	\$ -	\$ 13,954,870
<b>FONDO DE INFRAESTRUCTURA DEPORTIVA</b>	<b>\$ -</b>	<b>\$ 10,989,000</b>	<b>\$ -</b>	<b>\$ 10,989,000</b>
AUTORIZADO	\$ -	\$ 10,989,000	\$ -	\$ 10,989,000
<b>FONDO DE CULTURA</b>	<b>\$ -</b>	<b>\$ 154,845</b>	<b>\$ -</b>	<b>\$ 154,845</b>
AUTORIZADO	\$ -	\$ 154,845	\$ -	\$ 154,845

ESTA PUBLICACIÓN SE REALIZA EN CUMPLIMIENTO A LOS ARTÍCULOS 38 DE LA LEY ESTATAL DE PLANEACIÓN Y 65 FRACCIÓN III, DE LA LEY ORGÁNICA DE LOS MUNICIPIOS DEL ESTADO. RECURSOS APROBADOS SEGUN ACTA DE CABILDO N.º 27 DE FECHA 25 DE JUNIO DE 2014.

JOSE HUMBERTO DE LOS SANTOS BERTRUY  
PRESIDENTE MUNICIPAL

OVIDIO LAZARO HERNANDEZ  
SINDICO DE HACIENDA

JUAN ANTONIO RERRER AGUILAR  
SRIO. DEL H. AYUNTAMIENTO

**PRESUPUESTO MUNICIPAL DE EGRESOS  
PROGRAMA OPERATIVO ANUAL 2014  
SEGUNDO TRIMESTRE**




FORMATO PT-2

MUNICIPIO:		CENTRO		
DESGLOSE POR CONCEPTO DEL GASTO				
	AUTORIZADO INICIAL	AUTORIZADO MODIFICADO AL 30 DE JUNIO DE 2014	DEVENGADO AL 30 DE JUNIO DE 2014	SALDOS AL 30 DE JUNIO DE 2014
<b>PRESUPUESTO TOTAL</b>	\$ 2,193,814,579	\$ 2,611,994,941	\$ 906,940,846	\$ 1,705,054,095
<b>PARTICIPACIONES</b>	\$ 1,115,446,596	\$ 1,144,273,252	\$ 417,638,760	\$ 726,634,492
GASTO CORRIENTE	\$ 1,106,253,178	\$ 1,122,063,737	\$ 414,187,593	\$ 707,876,144
SERVICIOS PERSONALES	\$ 806,243,955	\$ 806,243,955	\$ 304,279,887.52	\$ 501,964,068
MATERIALES Y SUMINISTROS	\$ 95,680,002	\$ 102,446,637	\$ 44,719,435.16	\$ 57,727,202
SERVICIOS GENERALES	\$ 160,960,615	\$ 167,860,058	\$ 43,142,437.85	\$ 124,717,620
TRANSFERENCIAS ASIGNACIONES, SUBSIDIOS Y OTRAS AYUDAS	\$ 43,368,605	\$ 45,513,086	\$ 22,045,832.02	\$ 23,467,254
GASTO DE INVERSIÓN	\$ -	\$ 364,881	\$ 217,949	\$ 146,932
BIENES MUEBLES, INMUEBLES E INTANGIBLES	\$ -	\$ 144,030	\$ -	\$ 144,030
INVERSION PUBLICA	\$ -	\$ 220,851	\$ 217,949	\$ 2,902
INVERSIONES FINANCIERAS Y OTRAS PROVISIONES	\$ 2,493,418	\$ 15,344,634	\$ -	\$ 15,344,634
PARTICIPACIONES Y APORTACIONES	\$ 6,700,000	\$ 6,500,000	\$ 3,233,219	\$ 3,266,781
<b>RECURSOS PROPIOS</b>	\$ 395,158,132	\$ 602,284,274	\$ 182,988,612	\$ 419,295,663
GASTO CORRIENTE	\$ 360,523,919	\$ 370,247,995	\$ 140,339,034	\$ 229,908,961
SERVICIOS PERSONALES	\$ 194,218,741	\$ 194,218,741	\$ 85,570,947	\$ 108,647,795
MATERIALES Y SUMINISTROS	\$ 44,247,621	\$ 49,864,017	\$ 14,571,756	\$ 35,292,262
SERVICIOS GENERALES	\$ 104,905,036	\$ 107,132,363	\$ 26,364,734	\$ 80,767,630
TRANSFERENCIAS ASIGNACIONES, SUBSIDIOS Y OTRAS AYUDAS	\$ 17,152,321	\$ 19,032,873	\$ 13,631,598	\$ 5,201,275
GASTO DE INVERSIÓN	\$ -	\$ 96,751,925	\$ 42,331,058	\$ 54,420,867
BIENES MUEBLES, INMUEBLES E INTANGIBLES	\$ -	\$ 12,036,702	\$ 4,212,694	\$ 7,824,008
INVERSION PUBLICA	\$ -	\$ 84,715,223	\$ 38,118,364	\$ 46,596,859
INVERSIONES FINANCIERAS Y OTRAS PROVISIONES	\$ 1,405,317	\$ 102,055,459	\$ -	\$ 102,055,459
PARTICIPACIONES Y APORTACIONES	\$ 33,228,896	\$ 33,228,896	\$ 318,520	\$ 32,910,376
DEUDA PUBLICA	\$ -	\$ -	\$ -	\$ -
<b>APORTACIONES FEDERALES P/ ENTIDADES FEDERATIVAS Y MUNICIPIOS "RAMO GENERAL 33"</b>	\$ 362,435,234	\$ 425,604,380	\$ 178,114,478	\$ 247,489,902
FONDO III, "APORTACIONES PARA LA INFRAESTRUCTURA SOCIAL MUNICIPAL"	\$ 43,391,372	\$ 95,358,702	\$ 20,173,258	\$ 75,185,444
GASTO CORRIENTE	\$ -	\$ 866,673	\$ -	\$ 866,673
SERVICIOS GENERALES	\$ -	\$ 866,673	\$ -	\$ 866,673
GASTO DE INVERSIÓN	\$ 1,321,596	\$ 33,812,202	\$ 20,173,258	\$ 13,638,944
INVERSION PUBLICA	\$ 1,321,596	\$ 33,812,202	\$ 20,173,258	\$ 13,638,944
INVERSIONES FINANCIERAS Y OTRAS PROVISIONES	\$ 42,069,776	\$ 60,679,826	\$ -	\$ 60,679,826
DEUDA PUBLICA	\$ -	\$ -	\$ -	\$ -
FONDO IV, "APORTACIONES PARA EL FORTALECIMIENTO DE LOS MUNICIPIOS Y DE LAS DEMARCACIONES TERRITORIALES DEL DISTRITO FEDERAL"	\$ 319,043,862	\$ 330,245,679	\$ 157,941,220	\$ 172,304,458
GASTO CORRIENTE	\$ 217,500,000	\$ 225,416,365	\$ 115,703,250	\$ 109,713,115
SERVICIOS GENERALES	\$ 216,500,000	\$ 224,416,365	\$ 115,703,250	\$ 108,713,115
TRANSFERENCIAS ASIGNACIONES, SUBSIDIOS Y OTRAS AYUDAS	\$ 1,000,000	\$ 1,000,000	\$ -	\$ 1,000,000
GASTO DE INVERSIÓN	\$ 20,000,000	\$ 20,835,353	\$ 6,162,623	\$ 14,672,730
BIENES MUEBLES E INMUEBLES	\$ -	\$ -	\$ -	\$ -
INVERSION PUBLICA	\$ 20,000,000	\$ 20,835,353	\$ 6,162,623	\$ 14,672,730

	AUTORIZADO INICIAL	AUTORIZADO MODIFICADO AL 30 DE JUNIO DE 2014	DEVENGADO AL 30 DE JUNIO DE 2014	SALDOS AL 30 DE JUNIO DE 2014
INVERSIONES FINANCIERAS Y OTRAS PROVISIONES	\$ 4,595,916	\$ 7,046,014	\$ -	\$ 7,046,014
PARTICIPACIONES Y APORTACIONES	\$ -	\$ -	\$ -	\$ -
DEUDA PÚBLICA	\$ 76,947,946	\$ 76,947,946	\$ 36,075,347	\$ 40,872,599
RECURSOS CONVENIDOS	\$ 320,774,617	\$ 439,833,035	\$ 128,198,996	\$ 311,634,039
CAPUFE	\$ 34,045,527	\$ 43,543,997	\$ -	\$ 43,543,997
GASTO DE INVERSIÓN	\$ 34,045,527	\$ 43,543,997	\$ -	\$ 43,543,997
INVERSIÓN PÚBLICA	\$ 34,045,527	\$ 43,543,997	\$ -	\$ 43,543,997
INVERSIONES FINANCIERAS Y OTRAS PROVISIONES	\$ -	\$ -	\$ -	\$ -
AYUNTAMIENTO-GOB. DEL EDO. (SAPAET)	\$ 249,539,567	\$ 250,171,045	\$ 93,853,917	\$ 156,317,128
GASTO CORRIENTE	\$ 248,997,133	\$ 249,555,362	\$ 93,853,917	\$ 155,701,445
SERVICIOS PERSONALES	\$ 248,997,133	\$ 248,923,883	\$ 93,339,578	\$ 155,584,305
SERVICIOS GENERALES	\$ -	\$ 631,478	\$ 514,338	\$ 117,140
INVERSIONES FINANCIERAS Y OTRAS PROVISIONES	\$ 542,434	\$ 615,684	\$ -	\$ 615,684
AYUNTAMIENTO-OFICIALÍA MAYOR	\$ 37,189,523	\$ 38,016,641	\$ 15,813,133	\$ 22,203,508
GASTO CORRIENTE	\$ 35,336,797	\$ 36,034,941	\$ 15,813,133	\$ 20,221,808
SERVICIOS PERSONALES	\$ 35,336,797	\$ 36,034,941	\$ 15,813,133	\$ 20,221,808
INVERSIONES FINANCIERAS Y OTRAS PROVISIONES	\$ 1,852,726	\$ 1,981,700	\$ -	\$ 1,981,700
PROGRAMA APAZU	\$ -	\$ 71,070,892	\$ 6,600,202	\$ 64,470,690
GASTO DE INVERSIÓN	\$ -	\$ 30,025,148	\$ 6,600,202	\$ 23,424,946
INVERSIÓN PÚBLICA	\$ -	\$ 30,025,148	\$ 6,600,202	\$ 23,424,946
INVERSIONES FINANCIERAS Y OTRAS PROVISIONES	\$ -	\$ 41,045,745	\$ -	\$ 41,045,745
PROG. DE DEVOLUCION DE DERECHOS (PRODDER)	\$ -	\$ 2,529,577	\$ 2,529,577	\$ -
GASTO DE INVERSIÓN	\$ -	\$ -	\$ -	\$ -
INVERSIÓN PÚBLICA	\$ -	\$ -	\$ -	\$ -
INVERSIONES FINANCIERAS Y OTRAS PROVISIONES	\$ -	\$ -	\$ -	\$ -
DEUDA PÚBLICA	\$ -	\$ 2,529,577	\$ 2,529,577	\$ -
PROGRAMAS REGIONALES	\$ -	\$ 1,366,869	\$ 1,366,869	\$ -
INVERSIONES FINANCIERAS Y OTRAS PROVISIONES	\$ -	\$ -	\$ -	\$ -
DEUDA PÚBLICA	\$ -	\$ 1,366,869	\$ 1,366,869	\$ -
INFRAESTRUCTURA Y FOMENTO A LA CULTURA	\$ -	\$ 3,786,515	\$ 3,786,515	\$ -
GASTO CORRIENTE	\$ -	\$ 507,314	\$ 507,314	\$ -
MATERIALES Y SUMINISTROS	\$ -	\$ 507,314	\$ 507,314	\$ -
GASTO DE INVERSIÓN	\$ -	\$ 2,891,003	\$ 2,891,003	\$ -
BIENES MUEBLES INMUEBLES E INTANGIBLES	\$ -	\$ 948,863	\$ 948,863	\$ -
INVERSIÓN PÚBLICA	\$ -	\$ 1,942,140	\$ 1,942,140	\$ -
INVERSIONES FINANCIERAS Y OTRAS PROVISIONES	\$ -	\$ -	\$ -	\$ -
DEUDA PÚBLICA	\$ -	\$ 388,197	\$ 388,197	\$ -
PROYECTO MUNICIPAL DE CULTURA	\$ -	\$ 3,528,776	\$ 3,528,776	\$ -
GASTO DE INVERSIÓN	\$ -	\$ 3,363,121	\$ 3,363,121	\$ -
BIENES MUEBLES E INMUEBLES	\$ -	\$ 3,363,121	\$ 3,363,121	\$ -
INVERSIÓN PÚBLICA	\$ -	\$ -	\$ -	\$ -
INVERSIONES FINANCIERAS Y OTRAS PROVISIONES	\$ -	\$ -	\$ -	\$ -
DEUDA PÚBLICA	\$ -	\$ 165,654	\$ 165,654	\$ -
INFRAESTRUCTURA HIDRAULICA U037	\$ -	\$ 720,008	\$ 720,008	\$ -
DEUDA PÚBLICA	\$ -	\$ 720,008	\$ 720,008	\$ -
FODEPEP	\$ -	\$ 13,954,870	\$ -	\$ 13,954,870
GASTO DE INVERSIÓN	\$ -	\$ 13,954,870	\$ -	\$ 13,954,870
INVERSIÓN PÚBLICA	\$ -	\$ 13,954,870	\$ -	\$ 13,954,870
INVERSIONES FINANCIERAS Y OTRAS PROVISIONES	\$ -	\$ -	\$ -	\$ -

	AUTORIZADO INICIAL	AUTORIZADO MODIFICADO AL 30 DE JUNIO DE 2014	DEVENGADO AL 30 DE JUNIO DE 2014	SALDOS AL 30 DE JUNIO DE 2014
FONDO DE INFRAESTRUCTURA DEPORTIVA	\$ -	\$ 10,989,000	\$ -	\$ 10,989,000
GASTO DE INVERSIÓN	\$ -	\$ -	\$ -	\$ -
INVERSION PUBLICA	\$ -	\$ -	\$ -	\$ -
INVERSIONES FINANCIERAS Y OTRAS PROVISIONES	\$ -	\$ 10,989,000	\$ -	\$ 10,989,000
FONDO DE CULTURA	\$ -	\$ 154,845	\$ -	\$ 154,845
GASTO DE INVERSIÓN	\$ -	\$ 154,845	\$ -	\$ 154,845
BIENES MUEBLES E INMUEBLES	\$ -	\$ 154,845	\$ -	\$ 154,845
INVERSIONES FINANCIERAS Y OTRAS PROVISIONES	\$ -	\$ -	\$ -	\$ -

ESTA PUBLICACIÓN SE REALIZA EN CUMPLIMIENTO A LOS ARTÍCULOS 38 DE LA LEY ESTATAL DE PLANEACIÓN Y 65 FRACCIÓN III, DE LA LEY ORGÁNICA DE LOS MUNICIPIOS DEL ESTADO, RECURSOS APROBADOS SEGÚN ACTA DE CABILDO No. 27 DE FECHA 25 DE JUNIO DE 2014.

**JOSÉ HUMBERTO DE LOS SANTOS BERTRUY**  
 PRESIDENTE MUNICIPAL

**OVIDIO LÁZARO HERNÁNDEZ**  
 SINDICO DE HACIENDA

**JUAN ANTONIO FERRER AGUILAR**  
 SRIO. DEL H. AYUNTAMIENTO

PRESUPUESTO MUNICIPAL DE EGRESOS  
PROGRAMA OPERATIVO ANUAL 2014  
SEGUNDO TRIMESTRE

FORMATO PT-3

MUNICIPIO: \_\_\_\_\_ CENTRO: \_\_\_\_\_

DESGLOSE DE INVERSIÓN POR PROGRAMA				
	AUTORIZADO INICIAL	AUTORIZADO MODIFICADO AL 30 DE JUNIO DE 2014	DEVENGADO AL 30 DE JUNIO DE 2014	SALDOS AL 30 DE JUNIO DE 2014
<b>INVERSIÓN TOTAL</b>	\$ 2,193,814,579	\$ 2,611,994,941	\$ 906,940,846	\$ 1,705,054,095
<b>PROGRAMAS PRESUPUESTARIOS</b>	\$ 2,193,814,579	\$ 2,611,994,941	\$ 906,940,846	\$ 1,705,054,095
D001 Deuda Pública Municipal	\$ 76,947,946	\$ 76,947,946	\$ 36,075,347	\$ 40,872,599
E001 Registro e Identificación de Población	\$ 12,428,871	\$ 13,049,332	\$ 4,854,542	\$ 8,194,790
E002 Salvaguarda de la Integridad Física y Patrimonial de los Habitantes	\$ -	\$ 408,654	\$ 92,407	\$ 316,247
E004 Recolección, Traslado y Disposición Final de Residuos Sólidos	\$ 333,163,937	\$ 247,135,074	\$ 106,747,871	\$ 140,387,203
E005 Mantenimiento y Limpieza a Vialidades y Espacios Públicos	\$ 146,378,647	\$ 226,483,714	\$ 81,762,988	\$ 144,720,726
E006 Alumbrado Público	\$ 127,378,992	\$ 132,588,823	\$ 64,293,996	\$ 68,294,827
E007 Servicios a Mercados Públicos	\$ 29,170,783	\$ 29,369,249	\$ 11,254,342	\$ 18,114,907
E008 Servicios a Panteones Municipales	\$ 11,596,707	\$ 11,802,602	\$ 4,755,359	\$ 7,047,243
E010 Servicio de Agua Potable	\$ 446,750,425	\$ 230,923,346	\$ 102,878,400	\$ 128,044,946
E011 Drenaje, Alcantarillado y Saneamiento	\$ -	\$ 153,322,962	\$ 55,211,424	\$ 98,111,538
F001 Fomento a la Educación	\$ 13,934,543	\$ 13,833,605	\$ 4,538,651	\$ 9,294,954
F002 Fomento a la Cultura y las Artes	\$ 37,459,647	\$ 36,780,346	\$ 12,645,500	\$ 24,134,846
F003 Fomento al Deporte y Recreación	\$ 13,364,943	\$ 13,440,965	\$ 4,929,105	\$ 8,511,860
F004 Fomento al Trabajo	\$ 4,051,233	\$ 3,865,431	\$ 1,493,371	\$ 2,372,060
F005 Fomento a la Actividad Agropecuaria y Forestal	\$ 10,194,945	\$ 10,098,026	\$ 2,581,099	\$ 7,516,927
F006 Fomento a la Actividad Acuicola y Pesquera	\$ 11,501,152	\$ 11,148,670	\$ 3,608,874	\$ 7,539,796
F007 Fomento a la Actividad Empresarial y al Turismo	\$ 15,771,255	\$ 15,910,722	\$ 6,404,878	\$ 9,505,844
F008 Apoyo a la Vivienda	\$ -	\$ 866,673	\$ -	\$ 866,673
F009 Asistencia Social y Atención a Grupos Vulnerables	\$ 60,622,644	\$ 60,480,166	\$ 23,004,641	\$ 37,475,525
F010 Fomento al Equilibrio Ecológico	\$ 4,320,699	\$ 4,263,964	\$ 1,534,042	\$ 2,729,922
F011 Fomento a la Salud	\$ 14,120,234	\$ 14,306,531	\$ 5,158,261	\$ 9,148,270
G001 Verificación e Inspección de las Actividades Económicas y del Sector Privado y Social	\$ 10,018,012	\$ 9,857,633	\$ 3,959,857	\$ 5,897,776
K001 Urbanización	\$ 54,460,846	\$ 132,961,722	\$ 47,927,429	\$ 85,034,293
K002 Infraestructura Deportiva	\$ -	\$ 252,423	\$ -	\$ 252,423
K004 Infraestructura Cultural	\$ -	\$ 1,942,140	\$ 1,942,140	\$ -
K005 Infraestructura de Agua Potable	\$ -	\$ 6,100,146	\$ 217,949	\$ 5,882,197
K006 Infraestructura de Drenaje, Alcantarillado y Saneamiento	\$ -	\$ 52,951,834	\$ 20,615,875	\$ 32,335,959
K007 Infraestructura Caminera	\$ -	\$ 30,710,460	\$ 696,731	\$ 30,013,729
K008 Infraestructura para la Salud	\$ -	\$ 150,135	\$ -	\$ 150,135
K009 Infraestructura para la Educación	\$ 906,278	\$ 2,969,115	\$ 983,288	\$ 1,985,826
K011 Construcción y Rehabilitación de Inmuebles	\$ -	\$ 1,011,810	\$ 831,124	\$ 180,686
K012 Modernización e Innovación Tecnológica y Administrativa	\$ -	\$ 16,647,561	\$ 8,524,678	\$ 8,122,883
LD01 Obligaciones Jurídicas Ineludibles	\$ 60,400,000	\$ 60,050,000	\$ 6,624,399	\$ 53,425,601
M001 Apoyo Administrativo	\$ 286,524,506	\$ 383,360,397	\$ 139,645,078	\$ 243,715,319
N001 Atención a Emergencias para la Protección Civil	\$ 1,000,000	\$ 1,000,000	\$ -	\$ 1,000,000
O001 Operación del Sistema de Control y Evaluación de la Función Pública	\$ 15,611,308	\$ 15,601,704	\$ 5,696,899	\$ 9,904,805
P001 Función Pública y Gobierno	\$ 151,754,687	\$ 151,498,261	\$ 59,078,092	\$ 92,420,169
P002 Planeación y Programación Presupuestaria	\$ 64,920,098	\$ 251,764,392	\$ 4,739,835	\$ 247,024,557
P003 Hacienda Pública Municipal	\$ 144,782,741	\$ 151,774,819	\$ 58,230,305	\$ 93,544,514
P004 Planeación del Desarrollo Urbano y Ordenamiento Territorial	\$ 34,278,502	\$ 34,363,588	\$ 13,402,069	\$ 20,961,520

ESTA PUBLICACIÓN SE REALIZA EN CUMPLIMIENTO A LOS ARTÍCULOS 38 DE LA LEY ESTATAL DE PLANEACIÓN Y 65 FRACCIÓN III, DE LA LEY ORGÁNICA DE LOS MUNICIPIOS DEL ESTADO. RECURSOS APROBADOS SEGÚN ACTA DE CABILDO No. 27 DE FECHA 25 DE JUNIO DE 2014.


JOSÉ HUMBERTO DE LOS SANTOS BERTRUY  
PRESIDENTE MUNICIPAL

OVIDIO LÁZARO FERNÁNDEZ  
SÍNDICO DE HACIENDA

JUAN ANTONIO FERRER AGUILAR  
PRESIDENTE DEL H. AYUNTAMIENTO

El suscrito **L.A.E. JUAN ANTONIO FERRER AGUILAR**, Secretario del Ayuntamiento del Municipio de Centro, Tabasco, con las facultades que me confieren los artículos 78 fracción XV, 97 fracción IX de la Ley Orgánica de los Municipios del Estado de Tabasco, y 22 fracción XI del Reglamento del H. Cabildo del Municipio de Centro, Tabasco; hago constar que el presente documento es copia fiel y auténtica de los **FORMATOS PT1, PT2 Y PT3, CORRESPONDIENTES AL SEGUNDO TRIMESTRE DEL PROGRAMA OPERATIVO ANUAL 2014**; original que tuve a la vista y que obra en los archivos de esta Secretaría, constante de seis fojas útiles impresas en una sola de sus caras, para los trámites legales y administrativos correspondientes, expido la presente, en la Ciudad de Villahermosa, Capital del Estado de Tabasco, a los seis días del mes de agosto del año dos mil catorce.

ATENTAMENTE

A handwritten signature in black ink is written over a circular official stamp. The stamp contains the text "AYUNTAMIENTO DEL MUNICIPIO DE CENTRO, TABASCO" around its perimeter. A horizontal line is drawn across the signature, and a vertical line extends downwards from the bottom of the signature.

No.- 2509



PRESUPUESTO DE EGRESOS MUNICIPAL 2014  
MUNICIPIO DE TEAPA, TABASCO.  
CORRESPONDIENTE AL: 1er. Trimestre

Formato PT-1


Clave	U. Prog. R. Pptario.	Descripción	Presupuesto Aprobado	Presupuesto Modificado al 31 de Marzo 2014	Comprometido al 31 de Marzo 2014	Devengado al 31 de Marzo 2014	Ejercido al 31 de Marzo 2014	Pagado al 31 de Marzo 2014
		<b>TOTAL</b>	<b>231,501,694.29</b>	<b>248,346,895.32</b>	<b>175,889,534.28</b>	<b>63,526,321.62</b>	<b>63,526,321.61</b>	<b>46,017,324.03</b>
01		<b>PRESIDENCIA</b>	<b>21,098,746.26</b>	<b>20,599,703.87</b>	<b>17,126,634.22</b>	<b>6,074,850.95</b>	<b>6,074,850.95</b>	<b>4,583,720.23</b>
	K012	MODERNIZACION E INNOVACION TECNOLÓGICA	0.00	16,411.00	16,411.00	16,411.00	16,411.00	16,411.00
	P001	FUNCION PUBLICA Y GOBIERNO	21,098,746.26	20,583,292.87	17,110,223.22	6,058,439.95	6,058,439.95	4,567,309.23
02		<b>SECRETARIA DEL AYUNTAMIENTO</b>	<b>13,207,130.46</b>	<b>13,485,615.09</b>	<b>12,273,729.45</b>	<b>3,650,147.72</b>	<b>3,680,147.72</b>	<b>3,405,709.37</b>
	E001	REGISTRO E IDENTIFICACION DE LA POBLACION	976,327.54	982,350.96	959,223.53	278,604.79	278,604.79	249,167.24
	F003	FOMENTO AL DEPORTE Y RECREACION	450,000.00	450,000.00	0.00	0.00	0.00	0.00
	G001	VERIFICACION DE INSPECCION DE LAS ACTIVIDADES ECONOMICAS Y DEL SECTOR PRIVADO Y SOCIAL	280,264.19	236,347.30	153,886.89	16,234.12	16,234.12	16,110.00
	N001	ATENCION A EMERGENCIAS PARA LA PROTECCION	552,519.38	829,434.46	778,012.88	269,062.88	269,062.88	261,354.68
	P001	FUNCION PUBLICA Y GOBIERNO	10,948,019.35	10,987,482.37	10,382,606.15	3,086,245.93	3,086,245.93	2,879,077.45
03		<b>DIRECCIÓN DE FINANZAS</b>	<b>794,750.00</b>	<b>803,788.80</b>	<b>792,634.80</b>	<b>77,981.08</b>	<b>77,981.08</b>	<b>68,082.99</b>
	P003	HACIENDA PUBLICA MUNICIPAL	794,750.00	803,788.80	792,634.80	77,981.08	77,981.08	68,082.99
04		<b>DIRECCIÓN DE PROGRAMACIÓN</b>	<b>44,935,196.26</b>	<b>43,672,170.51</b>	<b>10,768,485.43</b>	<b>3,739,845.25</b>	<b>3,739,845.25</b>	<b>3,300,177.16</b>
	K012	MODERNIZACION E INNOVACION TECNOLÓGICA ADMINISTRATIVA	0.00	8,874.00	8,874.00	8,874.00	8,874.00	8,874.00
	P002	PLANEACION Y PROGRAMACION PRESUPUESTARIA	44,935,196.26	43,663,296.51	10,759,611.43	3,730,971.25	3,730,971.25	3,291,303.16
05		<b>CONTRALORIA MUNICIPAL</b>	<b>4,194,843.40</b>	<b>4,170,226.22</b>	<b>3,992,186.75</b>	<b>1,233,392.64</b>	<b>1,233,392.64</b>	<b>1,109,423.65</b>
	K012	MODERNIZACION E INNOVACION TECNOLÓGICA ADMINISTRATIVA	0.00	0.00	0.00	0.00	0.00	0.00
	O001	OPERACION DEL SISTEMA DE CONTROL INTERNO Y EVALUACION DE LA FUNCION PUBLICA	4,194,843.40	4,170,226.22	3,992,186.75	1,233,392.64	1,233,392.64	1,109,423.65
06		<b>DIRECCIÓN DE DESARROLLO</b>	<b>7,400,232.47</b>	<b>7,777,930.00</b>	<b>6,887,737.34</b>	<b>2,080,494.06</b>	<b>2,080,494.05</b>	<b>1,779,380.84</b>
	E009	RASTROS MUNICIPALES	170,640.93	265,431.13	108,436.30	103,960.21	103,960.20	81,439.26
	F005	FOMENTO A LA ACTIVIDAD AGROPECUARIA Y FORESTAL	7,229,591.54	7,424,208.86	6,716,832.04	1,969,064.85	1,969,064.85	1,697,941.58
	K012	MODERNIZACION E INNOVACION TECNOLÓGICA ADMINISTRATIVA	0.00	88,290.01	62,469.00	7,469.00	7,469.00	0.00


							Formato PT-1
Clave	U. Prog. Descripción	Presupuesto	Presupuesto	Comprometido al	Devengado al 31	Ejercido al 31	Pagado al 31 de
R. Pptario.		Aprobado	Modificado al 31 de Marzo 2014	31 de Marzo 2014	de Marzo 2014	de Marzo 2014	Marzo 2014
07	DIRECCION DE FOMENTO ECONOMICO Y TURISMO	4,529,054.73	4,766,093.42	2,672,695.52	1,567,711.82	1,567,711.82	1,233,709.12
	F007 FOMENTO A LA ACTIVIDAD EMPRESARIAL Y AL TURISMO	4,529,054.73	4,766,093.42	2,672,695.52	1,567,711.82	1,567,711.82	1,233,709.12
08	DIRECCIÓN DE OBRAS, ORDENAMIENTO TERRITORIAL Y SERVICIOS MUNICIPALES	23,249,327.63	37,355,352.17	28,556,468.71	17,278,874.04	17,278,874.04	6,088,422.76
	E005 MANTENIMIENTO Y LIMPIEZA A VIALIDADES Y ESPACIOS PUBLICOS	3,093,206.24	2,844,162.82	2,568,394.34	548,931.20	548,931.20	485,454.54
	E006 ALUMBRADO PUBLICO	10,422,449.11	10,222,447.75	4,507,179.45	3,088,509.39	3,088,509.39	3,038,180.77
	E010 SERVICIO DE AGUA POTABLE	2,230,833.64	1,917,887.78	521,474.68	273,212.01	273,212.01	222,726.91
	K006 INFRAESTRUCTURA DE DRENAJE, ALCANTARILLADO Y SANEAMIENTO	0.00	1,749,047.44	1,214,394.96	0.00	0.00	0.00
	K012 MODERNIZACION E INNOVACION TECNOLOGICA ADMINISTRATIVA	0.00	7,500.00	6,999.01	6,999.01	6,999.01	6,999.01
	K149 CONADE	0.00	47,807.42	47,807.42	47,807.42	47,807.42	47,807.42
	K152 PROGRAMA DE CONSTRUCCION DE RELLENO SANITARIO	0.00	13,100,000.00	13,100,000.00	11,128,383.43	11,128,383.43	474,465.36
	P004 PLANEACION DEL DESARROLLO URBANO Y ORDENAMIENTO TERRITORIAL	7,502,838.64	7,466,498.96	6,590,218.85	2,185,031.58	2,185,031.58	1,812,788.75
09	DIRECCIÓN DE EDUCACIÓN, CULTURA Y RECREACIÓN	15,755,877.14	15,746,165.49	14,569,866.48	4,977,008.75	4,977,008.75	4,251,986.82
	F001 FOMENTO A LA EDUCACION	180,643.89	265,643.89	120,000.00	120,000.00	120,000.00	120,000.00
	F002 FOMENTO A LA CULTURA Y A LAS ARTES	3,477,430.79	3,634,924.38	3,341,678.34	774,417.59	774,417.59	675,656.46
	F003 FOMENTO AL DEPORTE Y RECREACION	12,097,791.46	11,845,597.22	11,108,188.14	4,082,591.16	4,082,591.16	3,456,330.36
10	DIRECCIÓN DE ADMINISTRACIÓN	19,777,086.55	25,502,754.75	17,327,776.77	5,089,383.65	5,089,383.65	4,473,454.53
	K012 MODERNIZACION E INNOVACION TECNOLOGICA ADMINISTRATIVA	19,867.53	19,867.53	2,500.00	2,500.00	2,500.00	2,500.00
	M001 APOYO ADMINISTRATIVO	19,757,219.02	25,482,887.22	17,325,276.77	5,086,883.65	5,086,883.65	4,470,954.53
11	DIRECCIÓN DE SEGURIDAD PÚBLICA	31,284,507.48	31,003,811.38	28,095,524.17	6,864,143.98	6,864,143.98	6,191,231.41
	E002 SALVAGUARDA DE LA INTEGRIDAD FISICA Y PATRIMONIAL DE LOS HABITANTES	31,284,507.48	30,688,840.38	27,780,588.81	6,549,208.62	6,549,208.62	6,191,231.41
	K012 MODERNIZACION E INNOVACION TECNOLOGICA ADMINISTRATIVA	0.00	314,971.00	314,935.36	314,935.36	314,935.36	0.00

Formato PT-1

Clave	U. Prog. Descripción	Presupuesto Aprobado	Presupuesto Modificado al 31 de Marzo 2014	Comprometido al 31 de Marzo 2014	Devengado al 31 de Marzo 2014	Ejercido al 31 de Marzo 2014	Pagado al 31 de Marzo 2014
12	DIRECCIÓN DE TRÁNSITO	601,006.54	660,345.48	480,533.82	117,797.26	117,797.26	116,126.06
	E003 POLICIA	601,006.54	660,345.48	480,533.82	117,797.26	117,797.26	116,126.06
13	DIRECCIÓN DE ASUNTOS JURÍDICOS	9,723,881.72	9,651,109.01	1,557,535.59	1,055,308.05	1,055,308.05	883,219.68
	L001 OBLIGACIONES JURIDICAS	8,000,000.00	8,000,000.00	289,814.12	289,814.12	289,814.12	289,814.12
	P001 FUNCION PUBLICA Y	1,723,881.72	1,651,109.01	1,267,721.47	765,493.93	765,493.93	593,405.56
14	DIRECCIÓN DE ATENCIÓN	1,796,667.50	1,773,117.03	1,240,245.60	650,104.11	650,104.11	543,043.21
	F009 ASISTENCIA SOCIAL Y ATENCION A GRUPOS VULNERABLES	1,796,667.50	1,773,117.03	1,240,245.60	650,104.11	650,104.11	543,043.21
15	DIRECCIÓN DE ATENCION A LAS MUJERES	1,082,916.25	1,201,398.82	1,150,218.28	569,522.35	569,522.35	455,036.59
	F009 ASISTENCIA SOCIAL Y ATENCION A GRUPOS VULNERABLES	1,082,916.25	1,201,398.82	1,150,218.28	569,522.35	569,522.35	455,036.59
16	DIRECCIÓN DE PROTECCIÓN AMBIENTAL Y DESARROLLO SUSTENTABLE	19,579,681.20	18,099,665.03	16,959,407.11	5,532,322.44	5,532,322.44	4,840,533.40
	E004 RECOLECCION, TRASLADO Y DISPOSICION FINAL DE RESIDUOS SOLIDOS	16,360,761.38	15,041,547.48	14,603,139.44	4,806,694.34	4,806,694.34	4,249,898.35
	E011 DRENAJE, ALCANTARILLADO Y SANEAMIENTO	1,808,357.72	1,647,476.71	1,019,452.87	195,477.50	195,477.90	151,431.71
	F010 FOMENTO AL EQUILIBRIO ECOLOGICO	1,410,562.10	1,410,640.84	1,336,814.80	530,150.20	530,150.20	439,203.34
18	COORDINACIÓN DEL DIF	12,490,788.70	12,077,648.25	11,437,854.24	2,967,433.47	2,967,433.47	2,694,066.21
	F009 ASISTENCIA SOCIAL Y ATENCION A GRUPOS VULNERABLES	12,490,788.70	12,077,648.25	11,437,854.24	2,967,433.47	2,967,433.47	2,694,066.21

ESTA PUBLICACION SE REALIZA EN CUMPLIMIENTO DE LOS ARTICULOS 38 DE LA LEY DE PLANEACION DEL ESTADO Y 65 FRACCION III, DE LA LEY ORGANICA DE LOS MUNICIPIOS DEL ESTADO; RECURSOS APROBADOS MEDIANTE ACTAS DE CABILDO NO. 33 EXTRAORDINARIA DE FECHA 31 DE MARZO DEL 2014 Y 34 EXTRAORDINARIA DE FECHA 26 DE ABRIL DEL 2014 Y LAS CORRESPONDIENTES AUTORIZACIONES DE LA SECRETARIA DE PLANEACION Y FINANZAS DEL ESTADO.

  
 PROF. LORENZO DUARTE  
 AGUILAR SECRETARIO DEL H.  
 AYUNTAMIENTO



  
 MVZ. JOSE LUIS ARJONA LEON  
 SINDICO DE HACIENDA



  
 LIC. ELDA MARIA LLERGO  
 ASMTIA  
 PRESIDENTA MUNICIPAL





PRESUPUESTO DE EGRESOS MUNICIPAL 2014  
MUNICIPIO DE TEAPA, TABASCO.  
CORRESPONDIENTE AL: 1er. Trimestre

Formato PT-2

RESUMEN POR TIPO DE GASTO

Tipo Gasto	Descripción	Presupuesto Aprobado	Presupuesto Modificado al 31 de Marzo 2014	Comprometido al 31 de Marzo 2014	Devengado al 31 de Marzo 2014	Ejercido al 31 de Marzo 2014	Pagado al 31 de Marzo 2014
	<b>TOTAL</b>	<b>231,501,694.29</b>	<b>248,346,895.32</b>	<b>175,889,534.28</b>	<b>63,526,321.62</b>	<b>63,526,321.61</b>	<b>46,017,324.03</b>
<b>GASTO CORRIENTE</b>		<b>231,481,826.76</b>	<b>232,843,126.31</b>	<b>161,115,143.53</b>	<b>51,992,942.40</b>	<b>51,992,942.39</b>	<b>45,460,267.24</b>
1000	SERVICIOS PERSONALES	145,123,664.07	145,638,993.40	145,252,843.08	38,339,273.68	38,339,273.68	34,292,174.74
2000	MATERIALES Y SUMISTROS	15,060,895.13	16,876,279.20	4,581,331.77	4,200,581.98	4,200,581.97	3,470,424.21
3000	SERVICIOS GENERALES	35,016,477.86	35,648,289.57	9,768,617.28	7,941,303.34	7,941,303.34	6,219,183.22
4000	TRASNFERENCIAS Y ASIGNACIONES	749,596.85	1,904,405.08	912,351.40	911,783.40	911,783.40	878,485.07
7000	INVERSIONES FINANCIERAS Y OTRAS PREVISIONES	34,631,192.85	32,775,159.06	600,000.00	600,000.00	600,000.00	600,000.00
<b>GASTO DE CAPITAL</b>		<b>19,867.53</b>	<b>15,503,769.01</b>	<b>14,774,390.75</b>	<b>11,533,379.22</b>	<b>11,533,379.22</b>	<b>557,056.79</b>
3000	SERVICIOS GENERALES	0.00	47,807.42	47,807.42	47,807.42	47,807.42	47,807.42
5000	BIENES MUEBLES E INMUEBLES	19,867.53	455,913.54	412,188.37	357,188.37	357,188.37	34,784.01
6000	INVERSION PUBLICA	0.00	14,850,047.44	14,314,394.96	11,128,383.43	11,128,383.43	474,465.36
7000	INVERSIONES FINANCIERAS Y OTRAS PREVISIONES	0.00	150,000.61	0.00	0.00	0.00	0.00

ESTA PUBLICACION SE REALIZA EN CUMPLIMIENTO DE LOS ARTICULOS 38 DE LA LEY DE PLANEACION DEL ESTADO Y 65 FRACCION III, DE LA LEY ORGANICA DE LOS MUNICIPIOS DEL ESTADO, RECURSOS APROBADOS MEDIANTE ACTAS DE CABILDO NO. 33 EXTRAORDINARIA DE FECHA 31 DE MARZO DEL 2014 Y 34 EXTRAORDINARIA DE FECHA 26 DE ABRIL DEL 2014 Y LAS CORRESPONDIENTES AUTORIZACIONES DE LA SECRETARIA DE PLANEACION Y FINANZAS DEL ESTADO.

 PROF. LORENZO DUARTE AGUILAR SECRETARIO DEL H. AYUNTAMIENTO	 MVZ. JOSE LEON SINDICO DE HACIENDA	 LIC. ELBA MARIA ELGERO ASMITIA PRESIDENTA MUNICIPAL
--	---	--






PRESUPUESTO DE EGRESOS MUNICIPAL 2014  
MUNICIPIO DE TEAPA, TABASCO.  
CORRESPONDIENTE AL: 1er. Trimestre


Formato PT-3


RESUMEN POR FUENTE DE FINANCIAMIENTO

Clave	Fuente de Financiamiento	Presupuesto Aprobado	Presupuesto Modificado al 31 de Marzo 2014	Comprometido al 31 de Marzo 2014	Devengado al 31 de Marzo 2014	Ejercido al 31 de Marzo 2014	Pagado al 31 de Marzo 2014
	<b>TOTAL</b>	<b>231,501,694.29</b>	<b>248,346,895.32</b>	<b>175,889,534.28</b>	<b>63,526,321.62</b>	<b>63,526,321.61</b>	<b>46,017,324.03</b>
1	PARTICIPACIONES	176,638,695.12	176,991,955.78	135,133,329.30	46,474,438.21	46,474,438.20	40,150,912.90
2	RECURSOS PROPIOS	11,441,741.34	11,443,320.55	369,935.36	314,935.36	314,935.36	0.00
3	CONVENIOS ESTATALES	601,006.54	975,780.38	475,748.34	113,011.78	113,011.78	11,340.58
4	CONVENIOS FEDERALES	0.00	13,163,404.86	13,147,807.42	11,176,190.85	11,176,190.85	522,272.78
5	CONVENIOS DE APORTACION MIXTA	0.00	168.75	0.00	0.00	0.00	0.00
6	APORTACIONES FEDERALES RAMO 33.- FII FONDO DE APORTACIONES PARA LA INFRAESTRUCTURA SOCIAL MUNICIPAL	16,510,767.63	18,331,154.30	1,214,394.96	0.00	0.00	0.00
7	APORTACIONES FEDERALES RAMO 33.- FIV FONDO DE APORTACIONES PARA EL FORTALECIMIENTO DE LOS MUNICIPIOS Y DE LAS DEMARCACIONES TERRITORIALES DEL DISTRITO FEDERAL	26,309,483.66	27,441,110.70	25,548,318.90	5,447,745.42	5,447,745.42	5,232,797.77

ESTA PUBLICACION SE REALIZA EN CUMPLIMIENTO DE LOS ARTICULOS 38 DE LA LEY DE PLANEACION DEL ESTADO Y 65 FRACCION III, DE LA LEY ORGANICA DE LOS MUNICIPIOS DEL ESTADO; RECURSOS APROBADOS MEDIANTE ACTAS DE CABILDO NO. 33 EXTRAORDINARIA DE FECHA 31 DE MARZO DEL 2014 Y 34 EXTRAORDINARIA DE FECHA 26 DE ABRIL DEL 2014 Y LAS CORRESPONDIENTES AUTORIZACIONES DE LA SECRETARIA DE PLANEACION Y FINANZAS DEL ESTADO.

  
 PROF. LORENZO DUARTE AGUILAR  
 SECRETARIO DEL AYUNTAMIENTO

  
 MVZ. JOSE LUIS ARRIOLA LEON  
 SINDICO DE HACIENDA

  
 LIC. EDDA PATRICIA DE LA CRUZ  
 ASMLTA  
 PRESIDENTA MUNICIPAL



No.- 2510



**PRESUPUESTO DE EGRESOS MUNICIPAL  
2014**

**MUNICIPIO DE HUIMANGUILLO**

**SEGUNDO TRIMESTRE**

Del 1 de enero al 30 de junio de 2014

UNIDAD RESPONSABLE	PROGRAMA PRESUPUESTA RIO	DESCRIPCION	AUTORIZADO INICIAL	AUTORIZADO MODIFICADO	COMPROMETIDO O	DEVENGADO	EJERCIDO	SALDO
		<b>TOTAL</b>	<b>641,811,441.39</b>	<b>653,053,668.96</b>	<b>455,626,170.49</b>	<b>241,338,203.70</b>	<b>240,962,418.02</b>	<b>412,091,250.94</b>
01		PRESIDENCIA	19,505,557.07	18,051,363.93	20,023,918.43	9,867,413.24	9,846,997.97	8,204,365.96
	M999	ACTIVIDADES DE APOYO ADMINISTRATIVO	19,505,557.07	18,051,363.93	20,023,918.43	9,867,413.24	9,846,997.97	8,204,365.96
	GC-001	GASTOS DE OPERACION DE LA PRESIDENCIA MUNICIPAL	10,466,635.16	10,645,875.88	10,933,167.88	5,106,775.81	5,086,360.54	5,559,515.34
	GC-002	GASTOS DE OPERACION DE LA COORDINACION DE COMUNICACION SOCIAL	9,038,921.91	7,379,509.98	9,064,772.48	4,734,659.36	4,734,659.36	2,644,850.62
	GC-094	GASTOS DE OPERACION DE LA PRESIDENCIA MUNICIPAL (2DA. ETAPA)		25,978.07	25,978.07	25,978.07	25,978.07	0.00
02		SECRETARIA DEL AYUNTAMIENTO	35,596,747.42	33,689,941.36	34,871,538.54	18,510,140.56	18,487,325.70	15,202,615.66
	E021	REGISTRO E IDENTIFICACIÓN DE POBLACIÓN	1,769,687.61	1,720,226.81	1,705,127.76	420,491.01	420,491.01	1,299,735.80
	GC-004	GASTOS DE OPERACIÓN DE LA OFICIALIA DEL REGISTRO CIVIL	1,769,687.61	1,720,226.81	1,705,127.76	420,491.01	420,491.01	1,299,735.80
	K012	MODERNIZACION E INNOVACION TECNOLÓGICA Y ADMINISTRATIVA		54,123.68	53,763.68	53,763.68	53,763.68	360.00
	AD-017	ADQUISICION DE COMPUTADORAS E IMPRESORAS		46,168.00	46,168.00	46,168.00	46,168.00	0.00
	AD-028	ADQUISICION DE IMPRESORA LASERJET		2,100.00	1,740.00	1,740.00	1,740.00	360.00
	AD-029	ADQUISICION DE EQUIPO DE AIRE ACONDICIONADO TIPO VENTANA		5,855.68	5,855.68	5,855.68	5,855.68	0.00
	O998	ACTIVIDADES DE APOYO A LA FUNCIÓN PÚBLICA Y GOBIERNO	33,737,059.81	31,915,590.87	33,112,647.10	18,035,885.87	18,013,071.01	13,902,519.86
	GC-003	GASTOS DE OPERACION DE LA SECRETARIA DEL AYUNTAMIENTO	33,737,059.81	31,837,656.66	33,034,712.89	17,957,951.66	17,935,136.80	13,902,519.86
	GC-087	GASTOS DE OPERACION DE LA SECRETARIA DEL AYUNTAMIENTO (2DA. ETAPA)		77,934.21	77,934.21	77,934.21	77,934.21	0.00
03		DIRECCIÓN DE FINANZAS	18,815,083.29	19,287,957.91	18,730,184.54	9,326,931.72	9,312,304.72	9,975,653.19
	G001	VERIFICACION E INSPECCION DE LAS ACTIVIDADES ECONOMICAS Y DEL SECTOR	295,630.83	281,453.03	277,853.03	103,674.02	103,674.02	177,779.01
	GC-007	GASTOS DE OPERACION DE LA SUB-DIRECCION DE NORMATIVIDAD Y	295,630.83	281,453.03	277,853.03	103,674.02	103,674.02	177,779.01
	H001	ADEUDOS DE EJERCICIOS FISCALES ANTERIORES		6,148.25	6,148.25	6,148.25	6,148.25	0.00
	GC-070	REINTEGRO DE SALDOS NO EJERCIDOS 2011 DE LOS PROYECTOS DE REHABILITACION DE LA MODERNIZACION E INNOVACION TECNOLÓGICA Y ADMINISTRATIVA		6,148.25	6,148.25	6,148.25	6,148.25	0.00
	K012	MODERNIZACION E INNOVACION TECNOLÓGICA Y ADMINISTRATIVA		46,079.98	46,079.98	46,079.98	46,079.98	0.00
	AD-015	ADQUISICION DE IMPRESORAS		25,199.98	25,199.98	25,199.98	25,199.98	0.00
	AD-032	ADQUISICION DE DOS SCANNER DE ALTA VELOCIDAD		10,440.00	10,440.00	10,440.00	10,440.00	0.00
	AD-035	ADQUISICION DE COMPUTADORA DE ESCRITORIO E IMPRESORA		10,440.00	10,440.00	10,440.00	10,440.00	0.00
	M042	CUSTODIAR, RESGUARDAR Y ADMINISTRAR LOS FONDOS Y VALORES PROPIEDAD DEL		52,808.90	52,808.90	52,808.90	52,808.90	0.00
	GC-106	REINTEGROS POR CONCEPTO DE ECONOMIAS DEL PROGRAMA RESCATE DE ESPACIOS		2,425.71	2,425.71	2,425.71	2,425.71	0.00
	GC-109	REINTEGROS DE ECONOMIAS DEL PROGRAMA PARA DESARROLLO DE ZONAS PRIORITARIAS		8,526.18	8,526.18	8,526.18	8,526.18	0.00
	GC-110	REINTEGRO DE ECONOMIAS DEL PROGRAMA DESARROLLO DE ZONAS PRIORITARIAS		1.09	1.09	1.09	1.09	0.00
	GC-111	REINTEGRO DE ECONOMIAS DEL PROGRAMA REGIONALES		1,179.72	1,179.72	1,179.72	1,179.72	0.00
	GC-112	REINTEGRO DE ECONOMIAS DEL PROGRAMA SERNAPAM 2013		38.83	38.83	38.83	38.83	0.00
	GC-113	REINTEGRO DE ECONOMIAS DEL PROGRAMA FOPEDEP 2013		477.32	477.32	477.32	477.32	0.00
	GC-114	REINTEGRO DE ECONOMIAS DEL PROGRAMA CONACULTA 2013		92.99	92.99	92.99	92.99	0.00
	GC-115	REINTEGRO DE ECONOMIAS DEL PROGRAMA CONADE 2013		4,279.86	4,279.86	4,279.86	4,279.86	0.00
	GC-118	REINTEGRO DE SALDOS NO EJERCIDOS DEL PROGRAMA PEMEX		21,890.61	21,890.61	21,890.61	21,890.61	0.00
	GC-119	REINTEGRO DE INTERESES GENERADOS DEL SUBSEMUN FEDERAL		9,746.00	9,746.00	9,746.00	9,746.00	0.00
	GC-126	REINTEGRO DE INTERESES GENERADOS DE LA CUENTA PRODUCTIVA DE PROGRAMAS		1,519.84	1,519.84	1,519.84	1,519.84	0.00
	GC-127	REINTEGRO DE INTERESES GENERADOS DE LA CUENTA PRODUCTIVA DE PROGRAMAS		6.49	6.49	6.49	6.49	0.00
	GC-128	REINTEGRO DE INTERESES GENERADOS DE LA CUENTA PRODUCTIVA DE HABITAT 2013		1,048.37	1,048.37	1,048.37	1,048.37	0.00



PRESUPUESTO DE EGRESOS MUNICIPAL  
2014

MUNICIPIO DE HUIMANGUILLO  
SEGUNDO TRIMESTRE

Del 1 de enero al 30 de junio de 2014

UNIDAD RESPONSABLE	PROGRAMA PRESUPUESTARIO	DESCRIPCION	AUTORIZADO INICIAL	AUTORIZADO MODIFICADO	COMPROMETIDO	DEVENGADO	EJERCIDO	SALDO
	GC-129	REINTEGRO DE INTERESES GENERADOS DE LA CUENTA PRODUCTIVA DE PROGRAMAS		57.46	57.46	57.46	57.46	0.00
	GC-130	REINTEGRO DE INTERESES GENERADOS DE LA CUENTA PRODUCTIVA DE PROGRAMAS		2.29	2.29	2.29	2.29	0.00
	GC-131	REINTEGRO DE INTERESES GENERADOS DE LA CUENTA PRODUCTIVA DE HABITAT 2013		355.45	355.45	355.45	355.45	0.00
	GC-132	UNO AL MILLAR DEL MONTO DE LOS RECURSOS DE PROYECTOS DE PROGRAMAS		1,158.69	1,158.69	1,158.69	1,158.69	0.00
	P003	HACIENDA PUBLICA MUNICIPAL	18,519,452.46	18,901,467.75	18,347,294.38	9,118,220.57	9,103,593.57	9,797,874.18
	GC-006	GASTOS DE OPERACION DE LA DIRECCION DE FINANZAS	16,268,633.99	16,572,878.99	16,070,675.72	8,144,635.34	8,130,008.34	8,442,870.65
	GC-036	GASTOS DE OPERACION DE LA SUBDIRECCION DE CATASTRO	1,158,021.58	1,158,021.58	1,170,969.88	574,790.54	574,790.54	583,231.04
	GC-041	GASTOS DE OPERACION DE LA CENTRAL CAMIONERA	1,092,796.89	1,090,912.89	1,025,994.49	319,140.40	319,140.40	771,772.49
	GC-089	UNO AL MILLAR DEL MONTO DE PROYECTOS DE DESARROLLO REGIONAL PARA EL ORGANISMO		15,000.00	15,000.00	15,000.00	15,000.00	0.00
	GC-090	UNO AL MILLAR DEL MONTO DE PROGRAMAS REGIONALES PARA EL ORGANISMO TECNICO DE		16,341.00	16,341.00	16,341.00	16,341.00	0.00
	GC-092	UNO AL MILLAR DEL MONTO DE CONADE PARA EL ORGANISMO TECNICO DE FISCALIZACION DE LA		3,500.00	3,500.00	3,500.00	3,500.00	0.00
	GC-095	GASTOS DE OPERACION DE LA DIRECCION DE FINANZAS (2DA. ETAPA)		44,813.29	44,813.29	44,813.29	44,813.29	0.00
04		DIRECCION DE PROGRAMACION	196,599,860.34	149,761,222.40	4,569,959.29	1,497,480.37	1,497,097.27	148,264,125.13
	P002	PLANEACION Y PROGRAMACION	196,599,860.34	149,735,244.33	4,543,981.22	1,471,502.30	1,471,119.20	148,264,125.13
	GC-008	GASTOS DE OPERACION DE LA DIRECCION DE PROGRAMACION	4,913,594.51	4,691,680.27	4,543,981.22	1,471,502.30	1,471,119.20	3,220,561.07
	GC-050	ESTIMADO ANUAL DE RECURSOS PROPIOS 2014	2,219,696.62	0.00				0.00
	GC-051	ESTIMADO ANUAL DE RECURSOS DEL RAMO 33 FISM 2014	92,038,097.53	68,574,854.93				68,574,854.93
	GC-052	ESTIMADO ANUAL DE RECURSOS DEL RAMO 33 FORTAMUN 2014	7,495,308.13	4,285,577.13				4,285,577.13
	GC-053	ESTIMADO ANUAL DE RECURSOS DE CONVENIO ESTATAL	3,628,000.00	668,311.00				668,311.00
	GC-054	ESTIMADO ANUAL DE RECURSOS DE CONVENIOS FEDERALES	86,305,163.55	71,305,163.55				71,305,163.55
	GC-065	EROGACIONES EXTRAORDINARIAS (REMANENTES FONDO III 2013)		0.00				0.00
	GC-066	EROGACIONES EXTRAORDINARIAS (RECURSOS PROPIOS REMANENTES 2013)		208,332.58				208,332.58
	GC-067	EROGACIONES EXTRAORDINARIAS (RAMO 33 FONDO III REMANENTES 2012)		0.00				0.00
	GC-068	EROGACIONES EXTRAORDINARIAS (SUBSEMUN FEDERAL REMANENTES 2012)		1,305.87				1,305.87
	GC-088	EROGACIONES EXTRAORDINARIAS (PARTICIPACIONES FEDERALES 2014)		19.00				19.00
	GC-091	EROGACIONES EXTRAORDINARIAS (SALDOS NO EJERCIDOS DE PEMEX)		0.00				0.00
	P061	PLANEACION Y PROGRAMACION		25,978.07	25,978.07	25,978.07	25,978.07	0.00
	GC-098	GASTOS DE OPERACION DE LA DIRECCION DE PROGRAMACION (2DA. ETAPA)		25,978.07	25,978.07	25,978.07	25,978.07	0.00
05		CONTRALORIA MUNICIPAL	8,078,534.63	7,925,911.84	7,671,903.26	3,416,075.43	3,410,852.55	4,515,059.29
	K012	MODERNIZACION E INNOVACION TECNOLÓGICA Y ADMINISTRATIVA		10,498.00	10,493.00	10,498.00	10,498.00	0.00
	AD-019	ADQUISICION DE SCANERS		10,498.00	10,493.00	10,498.00	10,498.00	0.00
	O001	OPERACION DEL SISTEMA DE CONTROL Y EVALUACION DE LA FUNCION PUBLICA	8,078,534.63	7,915,413.84	7,661,410.26	3,405,577.43	3,400,354.55	4,515,059.29
	GC-009	GASTOS DE OPERACION DE LA CONTRALORIA MUNICIPAL	8,078,534.63	7,889,435.77	7,635,430.19	3,379,599.36	3,374,376.48	4,515,059.29
	GC-099	GASTOS DE OPERACION DE LA CONTRALORIA MUNICIPAL (2DA. ETAPA)		25,978.07	25,978.07	25,978.07	25,978.07	0.00
06		DIRECCION DE DESARROLLO	7,504,200.72	14,328,920.83	12,232,235.46	8,681,175.01	8,673,029.70	5,655,891.13
	F005	FOMENTO A LA ACTIVIDAD AGROPECUARIA Y FORESTAL	7,504,200.72	7,502,165.83	6,961,770.51	3,410,710.06	3,402,564.75	4,099,601.08
	GC-010	GASTOS DE OPERACION DE LA DIRECCION DE DESARROLLO MUNICIPAL	5,562,565.89	5,443,328.03	5,187,598.28	2,383,280.17	2,378,189.26	3,065,138.77
	GC-011	GASTOS DE OPERACION DE LOS PROGRAMAS AGRICOLAS	1,941,634.83	2,032,859.73	1,748,194.16	1,001,451.82	998,397.42	1,034,462.31
	GC-100	GASTOS DE OPERACION DE LA DIRECCION DE DESARROLLO (2DA. ETAPA)		25,978.07	25,978.07	25,978.07	25,978.07	0.00



**PRESUPUESTO DE EGRESOS MUNICIPAL  
2014**

**MUNICIPIO DE HUIMANGUILLO  
SEGUNDO TRIMESTRE**

Del 1 de enero al 30 de junio de 2014

UNIDAD RESPONSABLE	PROGRAMA PRESUPUESTARIO	DESCRIPCION	AUTORIZADO INICIAL	AUTORIZADO MODIFICADO	COMPROMETIDO	DEVENGADO	EJERCIDO	SALDO
	F117	FOMENTO A LA PRODUCCION (POR CULTIVO)		6,826,755.00	5,270,464.95	5,270,464.95	5,270,464.95	1,556,290.05
	F1170080001	DOTACION DE PAQUETES DE MAIZ CON INSUMOS Y SEMILLA DE CALABAZA PARA DIVERSAS COMUNIDADES RURALES		2,953,755.00	2,953,755.00	2,953,755.00	2,953,755.00	0.00
	F1170080002	AMPLIACION DEL VIVERO DE PIÑA V MD2		3,196,000.00	2,316,709.95	2,316,709.95	2,316,709.95	881,290.05
	F1170080003	GASTOS POR CONCEPTO DE INJERTACION DE PLANTAS DE CACAO Y HULE		675,000.00				675,000.00
07		DIRECCION DE FOMENTO ECONOMICO Y TURISMO	15,651,444.94	15,402,419.93	9,711,852.73	5,534,545.10	5,526,597.56	9,875,822.37
	E009	SERVICIOS A RASTRO MUNICIPALES	370,293.01	366,993.01	365,695.41	116,291.87	116,291.87	250,701.14
	GC-012	GASTOS DE OPERACION DEL RASTRO MUNICIPAL	370,293.01	366,993.01	365,695.41	116,291.87	116,291.87	250,701.14
	F007	FOMENTO A LA ACTIVIDAD EMPRESARIAL Y AL TURISMO	15,281,151.93	15,035,426.92	9,346,157.32	5,418,253.23	5,410,305.69	9,625,121.23
	GC-019	GASTOS DE OPERACION DE LA FERIA ESTATAL	2,000,000.00	1,438,337.93	1,438,337.98	1,438,337.93	1,438,337.93	0.00
	GC-020	GASTOS DE OPERACION DE LA FERIA MUNICIPAL	5,000,000.00	5,283,913.22				5,283,913.22
	GC-023	GASTOS DE OPERACION DE LA DIRECCION DE FOMENTO ECONOMICO	8,194,872.64	8,200,918.41	7,795,561.98	3,918,476.85	3,910,529.31	4,290,389.10
	GC-038	GASTOS DE OPERACION DEL DEPARTAMENTO DE TURISMO	86,279.29	86,279.29	86,279.29	35,460.38	35,460.38	50,818.91
	GC-101	GASTOS DE OPERACION DE LA DIRECCION DE FOMENTO ECONOMICO (2DA. ETAPA)		25,978.07	25,978.07	25,978.07	25,978.07	0.00
08		DIRECCION DE OBRAS, ORDENAMIENTO TERRITORIAL Y SERVICIOS MUNICIPALES	68,235,374.90	115,123,846.49	92,378,344.81	51,385,149.56	51,321,164.04	63,802,682.45
	E005	MANTENIMIENTO Y LIMPIEZA A VIALIDADES Y ESPACIOS PUBLICOS	22,279,181.19	20,485,084.62	24,118,383.63	14,838,587.45	14,804,036.78	5,681,047.84
	GC-014	GASTOS DE OPERACION DE LA COORDINACION DE SERVICIOS MUNICIPALES	22,279,181.19	20,485,084.62	24,118,383.63	14,838,587.45	14,804,036.78	5,681,047.84
	E006	ALUMBRADO PUBLICO	12,000,000.00	17,677,597.00	17,677,192.00	15,676,174.00	15,676,174.00	2,001,423.00
	GC-042	CONSUMO DE ENERGIA ELECTRICA DEL ALUMBRADO PUBLICO	6,000,000.00	7,633,915.00	7,633,915.00	7,633,915.00	7,633,915.00	0.00
	GC-062	CONSUMO DE ENERGIA ELECTRICA DEL ALUMBRADO MUNICIPAL	6,000,000.00	10,043,682.00	10,043,277.00	8,042,259.00	8,042,259.00	2,001,423.00
	F008	APOYO A LA VIVIENDA		6,720,314.02	4,913,760.00	4,913,760.00	4,913,760.00	1,806,554.02
	GC-085	DOTACION DE PAQUETES DE LAMINAS PARA EL MEJORAMIENTO DE LA VIVIENDA (TECHO)		4,913,760.00	4,913,760.00	4,913,760.00	4,913,760.00	0.00
	GC-120	DOTACION DE PAQUETES DE LAMINAS PARA EL MEJORAMIENTO DE LA VIVIENDA (TECHO)		1,806,554.02				1,806,554.02
	K012	MODERNIZACION E INNOVACION TECNOLÓGICA Y ADMINISTRATIVA		127,305.43	127,305.43	127,305.43	127,305.43	0.00
	AD-007	ADQUISICION DE TANQUE DE OXIGENO PARA SOLDAR		13,565.04	13,565.04	13,565.04	13,565.04	0.00
	AD-012	ADQUISICION DE EQUIPOS E INSTRUMENTOS DE INGENIERIA		17,748.00	17,748.00	17,748.00	17,748.00	0.00
	AD-016	ADQUISICION DE PLOTTERS		95,992.39	95,992.39	95,992.39	95,992.39	0.00
	K142	PROGRAMA DE VIVIENDA Y URBANIZACION		20,413,777.13	15,182,623.12	2,446,218.17	2,446,218.17	17,967,558.96
	K1420080004	CONSTRUCCION DE PISO FIRME		427,920.84	425,724.83	91,718.66	91,718.66	336,202.16
	K1420080005	CONSTRUCCION DE BAÑOS COMPLETOS CON BIODIGESTOR DE 600 LTS. AUTOLIMPIABLE		1,677,613.16	1,573,458.69			1,677,613.16
	K1420080007	CONSTRUCCION DE PISO FIRME		1,082,388.02				1,082,388.02
	K1420080008	CONSTRUCCION DE BAÑOS COMPLETOS CON BIODIGESTOR DE 600 LTS. AUTOLIMPIABLE		1,913,527.51	1,909,489.97			1,913,527.51
	K1420080018	CONSTRUCCION DE PISO FIRME		360,796.01	358,609.27			360,796.01
	K1420080019	CONSTRUCCION DE BAÑOS COMPLETOS CON BIODIGESTOR DE 600 LTS. AUTOLIMPIABLE		1,100,933.64	1,096,950.29			1,100,933.64
	K1420080026	CONSTRUCCION DE PISO FIRME		293,671.17	291,670.40	48,607.40	48,607.40	245,063.77
	K1420080027	CONSTRUCCION DE BAÑOS COMPLETOS CON BIODIGESTOR DE 600 LTS. AUTOLIMPIABLE		1,022,295.52	1,018,503.05	252,691.69	252,691.69	769,603.83
	K1420080034	CONSTRUCCION DE PISO FIRME		318,842.98				318,842.98
	K1420080035	CONSTRUCCION DE BAÑOS COMPLETOS CON BIODIGESTOR DE 600 LTS. AUTOLIMPIABLE		1,939,740.21	1,935,687.71			1,939,740.21
	K1420080041	CONSTRUCCION DE PISO FIRME		41,953.02				41,953.02
	K1420080042	CONSTRUCCION DE BAÑOS COMPLETOS CON BIODIGESTOR DE 600 LTS. AUTOLIMPIABLE		445,615.00	444,417.81			445,615.00



**PRESUPUESTO DE EGRESOS MUNICIPAL  
2014**

**MUNICIPIO DE HUIMANGUILLO  
SEGUNDO TRIMESTRE**

Del 1 de enero al 30 de junio de 2014

UNIDAD RESPONSABLE	PROGRAMA PRESUPUESTA RIO	DESCRIPCION	AUTORIZADO INICIAL	AUTORIZADO MODIFICADO	COMPROMETIDO	DEVENGADO	EJERCIDO	SALDO
	K1420080044	CONSTRUCCION DE PISO FIRME		109,077.86				109,077.86
	K1420080045	CONSTRUCCION DE BAÑOS COMPLETOS CON BIODIGESTOR DE 600 LTS. AUTOLIMPIABLE		1,913,527.51	1,909,472.18	585,850.00	585,850.00	1,327,677.51
	K1420080049	CONSTRUCCION DE PISO FIRME		41,953.02				41,953.02
	K1420080050	CONSTRUCCION DE BAÑOS COMPLETOS CON BIODIGESTOR DE 600 LTS. AUTOLIMPIABLE		969,870.11	967,262.29			969,870.11
	K1420080052	REHABILITACION DE CALLES A BASE DE GRAVA DE REVESTIMIENTO DE 1 1/2" A FINOS Y		857,408.95	853,449.34			857,408.95
	K1420080053	REENCARPETAR CON CONCRETO ASFALTICO EN CALIENTE DE LA CALLE ITURBIDE Y		971,559.76	967,539.29	774,895.96	774,895.96	196,663.80
	K1420080054	REENCARPETAR CON CONCRETO ASFALTICO EN CALIENTE LAS CALLES MARCELINO GARCIA		499,909.74	496,318.73	186,535.37	186,535.37	313,374.37
	K1420080055	REENCARPETAR CON CONCRETO ASFALTICO EN CALIENTE LAS CALLES CERRADA EMILIANO		534,241.78	530,315.67	399,804.51	399,804.51	134,437.27
	K1420080058	REENCARPETAR CON CONCRETO ASFALTICO EN CALIENTE LA CALLE 15 DE ABRIL Y LA		307,072.35	303,513.60	106,114.58	106,114.58	200,957.77
	K1420080059	REENCARPETAR CON CONCRETO ASFALTICO EN CALIENTE LAS CALLES AGUSTIN DE		2,687,216.37				2,687,216.37
	K1420080061	REHABILITACION DE CALLES A BASE DE GRAVA DE REVESTIMIENTO DE 1 1/2" A FINOS		896,642.60				896,642.60
	K143	PROGRAMA DE OBRAS DE AGUA POTABLE, DRENAJE Y ALCANTARILLADO		12,935,625.19	6,412,522.42			12,935,625.19
	K1430080012	REHABILITACION DE DRENAJE SANITARIO EN LAS CALLE GREGORIO MENDEZ		1,488,105.42				1,488,105.42
	K1430080013	REHABILITACION DE DRENAJE SANITARIO EN LAS CALLES: CONSTITUCION Y JOSE MARIA		704,260.48	700,450.69			704,260.48
	K1430080021	REHABILITACION DE LA RED DE DRENAJE SANITARIO EN LA CALLE SEBASTIAN TORRES		1,730,595.91	1,726,541.15			1,730,595.91
	K1430080022	REHABILITACION DE LA RED DE DRENAJE SANITARIO EN LA CALLE TEAPA (COL.		368,369.02				368,369.02
	K1430080023	REHABILITACION DE LA RED DE DRENAJE SANITARIO EN LA CALLE NUEVA ESPERANZA		1,655,798.82	1,651,769.47			1,655,798.82
	K1430080024	REHABILITACION DE LA RED DE DRENAJE SANITARIO EN LA CALLE ROBERTO MADRAZO		2,337,714.43	2,333,754.11			2,337,714.43
	K1430080025	REHABILITACION DE LA RED DE DRENAJE SANITARIO EN LA CALLE SANCHEZ		322,733.73				322,733.73
	K1430080033	CONSTRUCCION DEL SISTEMA DE ALCANTARILLADO SANITARIO		2,167,593.12				2,167,593.12
	K1430080040	CONSTRUCCION DEL SISTEMA DE ALCANTARILLADO SANITARIO		2,160,454.26				2,160,454.26
	K144	PROGRAMA DE INFRAESTRUCTURA CAMINERA		2,029,261.45	2,021,577.04	774,478.47	774,478.47	1,254,782.98
	K1440080051	REHABILITACION DE CAMINO A BASE DE GRAVA DE REVESTIMIENTO DE 1 1/2" A FINOS Y OBRA DE DRENAJE MENOR		1,094,392.95	1,090,347.11			1,094,392.95
	K1440080060	REHABILITACION DE CAMINO A BASE DE GRAVA DE REVESTIMIENTO DE 1 1/2" A FINOS		934,868.50	931,229.43	774,478.47	774,478.47	160,390.03
	K146	PROGRAMA DE INFRAESTRUCTURA EN EDUCACION BASICA		1,531,081.39	1,531,081.39	1,531,081.39	1,531,081.39	0.00
	K1460080001	CONSTRUCCION DE 02 AULAS EN JARDIN DE NIÑOS OLMECA		772,989.74	772,989.74	772,989.74	772,989.74	0.00
	K1460080002	CONSTRUCCION DE AULA EN ESC. PRIM. MIGUEL HIDALGO Y COSTILLA		379,047.18	379,047.18	379,047.18	379,047.18	0.00
	K1460080003	CONSTRUCCION DE AULA EN ESC. PRIM. GREGORIO TORRES QUINTERO		379,044.47	379,044.47	379,044.47	379,044.47	0.00
	K149	PROGRAMA DE CONSTRUCCION, MANTENIMIENTO Y REHABILITACION		404,052.31	402,050.08	217,474.24	217,474.24	186,578.07
	K1490080056	REMODELACION DE DOGOUTS DEL CAMPO DE BEISBOL		217,474.24	217,474.50	217,474.24	217,474.24	0.00
	K1490080057	CONSTRUCCION DE ESCALERA DE CONCRETO PARA ACCESO AL PANTEON		186,578.07	184,575.51			186,578.07
	M999	ACTIVIDADES DE APOYO ADMINISTRATIVO	4,009,260.75	3,452,688.74	2,926,714.77	1,320,383.73	1,320,383.73	2,132,305.01
	GC-035	GASTOS DE OPERACION DE LA COORDINACION DE CAMINOS Y PUENTES	4,009,260.75	3,452,688.74	2,926,714.77	1,320,383.73	1,320,383.73	2,132,305.01
	P004	PLANEACION DEL DESARROLLO URBANO Y ORDENAMIENTO TERRITORIAL	29,946,932.96	29,347,059.21	17,065,134.93	9,539,686.68	9,510,251.83	19,836,807.38
	GC-013	GASTOS DE OPERACION DE LA DIRECCION DE OBRAS PUBLICAS	13,555,695.49	12,561,259.67	13,551,978.79	9,339,410.54	9,309,975.69	3,251,283.98
	GC-057	EROGACIONES EXTRAORDNARIAS (FISM 2014)	13,078,357.47	13,078,357.47				13,078,357.47



**PRESUPUESTO DE EGRESOS MUNICIPAL  
2014**

**MUNICIPIO DE HUIMANGUILLO**

**SEGUNDO TRIMESTRE**

Del 1 de enero al 30 de junio de 2014

UNIDAD RESPONSABLE	PROGRAMA PRESUPUESTARIO	DESCRIPCION	AUTORIZADO INICIAL	AUTORIZADO MODIFICADO	COMPROMETIDO O	DEVENGADO	EJERCIDO	SALDO
	GC-058	GASTOS DE INDIRECTOS (3%) DE LA ASIGNACION ANUAL DEL RAMO 33 FONDO III	3,312,880.00	3,507,165.93	3,312,880.00	0.00	0.00	3,507,165.93
	GC-096	GASTOS DE OPERACION DE LA DIRECCION DE OBRAS PUBLICAS (2DA. ETAPA)		51,956.14	51,956.14	51,956.14	51,956.14	0.00
	GC-133	APORTACION MUNICIPAL AL CONVENIO SERNAPAM 2014		148,320.00	148,320.00	148,320.00	148,320.00	0.00
09		DIRECCION DE EDUCACION, CULTURA Y RECREACION	33,395,047.64	36,415,529.28	34,522,628.91	21,267,588.20	21,256,072.97	15,159,456.31
	F001	FOMENTO A LA EDUCACION	7,450,607.89	7,796,629.48	6,841,286.00	4,466,446.77	4,466,446.77	3,330,182.71
	GC-022	GASTOS DE OPERACION DEL DEPARTAMENTO DE EDUCACION	521,259.49	521,259.49	521,849.11	218,851.01	218,851.01	302,408.48
	GC-033	GASTOS DE OPERACION DE LAS BIBLIOTECAS MUNICIPALES	3,929,348.40	3,938,643.82	3,935,539.93	1,863,698.80	1,863,698.80	2,074,945.02
	GC-055	GASTOS DE OPERACION DEL PROGRAMA DE BECAS MUNICIPALES	2,000,000.00	1,495,000.00	727,000.00	727,000.00	727,000.00	768,000.00
	GC-056	GASTOS POR FESTEJOS DEL DIA DE MAESTRO	1,000,000.00	1,841,726.17	1,656,896.96	1,656,896.96	1,656,896.96	184,829.21
	F002	FOMENTO A LA CULTURA Y LAS ARTES	10,023,784.34	10,276,006.39	10,262,416.39	6,919,132.48	6,919,132.48	3,356,873.91
	GC-034	GASTOS DE OPERACION DE LA CASA DE LA CULTURA	8,023,784.34	8,133,612.24	8,120,022.24	4,776,738.33	4,776,738.33	3,356,873.91
	GC-037	CELEBRACION DEL CARNAVAL	2,000,000.00	2,142,394.15	2,142,394.15	2,142,394.15	2,142,394.15	0.00
	F003	FOMENTO AL DEPORTE Y RECREACION	3,458,507.73	6,232,192.58	5,299,491.44	3,785,898.65	3,785,348.65	2,446,843.93
	GC-043	GASTOS DE OPERACION DE LA COORDINACION DE DEPORTES	1,006,024.02	968,648.42	917,402.47	388,989.76	388,989.76	579,658.66
	GC-069	PROGRAMA DE APOYO AL DEPORTE		40,000.00	31,000.00	31,000.00	31,000.00	9,000.00
	GC-078	GASTOS DE OPERACION DEL EQUIPO DE BEISBOL TITANES DE HUIMANGUILLO	2,452,483.71	5,223,544.16	4,351,088.97	3,365,908.89	3,365,358.89	1,856,185.27
	K012	MODERNIZACION E INNOVACION TECNOLOGICA Y ADMINISTRATIVA		65,270.60	65,270.60	65,270.60	65,270.60	0.00
	AD-005	ADQUISICION DE EQUIPO DE AIRE ACONDICIONADO TIPO MINISPLIT DE 12000 BTU		5,684.00	5,684.00	5,684.00	5,684.00	0.00
	AD-006	ADQUISICION DE MARIMBA		34,800.00	34,800.00	34,800.00	34,800.00	0.00
	AD-011	ADQUISICION DE INSTRUMENTOS MUSICALES		18,426.60	18,426.60	18,426.60	18,426.60	0.00
	AD-036	ADQUISICION DE REGULADOR DE VOLTAJE		6,360.00	6,360.00	6,360.00	6,360.00	0.00
	M999	ACTIVIDADES DE APOYO ADMINISTRATIVO	12,462,147.68	12,045,430.23	12,054,164.48	6,030,839.70	6,019,874.47	6,025,555.76
	GC-021	GASTOS DE OPERACION DE LA DIRECCION DE EDUCACION, CULTURA Y RECREACION	12,462,147.68	12,019,452.16	12,028,186.41	6,004,861.63	5,993,896.40	6,025,555.76
	GC-102	GASTOS DE OPERACION DE LA DIRECCION DE EDUCACION, CULTURA Y RECREACION (2DA. DIRECCION DE ADMINISTRACION)		25,978.07	25,978.07	25,978.07	25,978.07	0.00
10		DIRECCION DE ADMINISTRACION	85,151,836.55	67,985,331.42	71,592,760.89	42,845,900.53	42,827,787.22	25,157,544.20
	K012	MODERNIZACION E INNOVACION TECNOLOGICA Y ADMINISTRATIVA		1,974,738.37	1,963,840.54	1,957,984.86	1,956,360.86	18,377.51
	AD-001	ADQUISICION DE AUTOMOVILES		1,115,200.00	1,115,200.00	1,115,200.00	1,115,200.00	0.00
	AD-002	ADQUISICION DE CAMIONETAS		782,600.00	782,600.00	782,600.00	782,600.00	0.00
	AD-013	ADQUISICION DE GUILLCTINAS		7,177.50	7,177.50	7,177.50	7,177.50	0.00
	AD-014	ADQUISICION DE DESTRUCTORAS DE DOCUMENTOS		3,915.00	3,915.00	3,915.00	3,915.00	0.00
	AD-022	ADQUISICION DE MAQUINA PARA SOLDAR		3,498.50				3,498.50
	AD-023	ADQUISICION DE ROTOMARTILLO		1,666.00				1,666.00
	AD-024	ADQUISICION DE TORNILLO D/BANCO O PRENSA		2,083.33				2,083.33
	AD-025	ADQUISICION DE ESCALERAS		3,650.00				3,650.00
	AD-031	ADQUISICION DE COMPUTADORA ENSAMBLADA COMPLETA		10,440.00	10,440.00	10,440.00	10,440.00	0.00
	AD-033	ADQUISICION DE IMPRESORA		10,500.32	10,500.32	10,500.32	10,500.32	0.00
	AD-034	ADQUISICION DE NOBRE/K REGULADOR PARA COMPUTADORA		6,496.00	6,496.00	6,496.00	4,672.00	1,624.00
	AD-037	ADQUISICION DE VENTILADOR		1,822.36	1,822.36	1,822.36	1,822.36	0.00
	AD-040	ADQUISICION DE DISCOS DURO DE 1 TB		3,480.00	3,480.00	3,480.00	3,480.00	0.00
	AD-041	ADQUISICION DE SCANNER		10,498.00	10,498.00	10,498.00	10,498.00	0.00
	AD-042	ADQUISICION DE EQUIPOS DE AIRE ACONDICIONADO TIPO VENTANA		11,711.36	11,711.36	5,855.68	5,855.68	5,855.68
	M999	ACTIVIDADES DE APOYO ADMINISTRATIVO	85,151,836.55	66,010,593.05	69,628,920.35	40,887,915.67	40,871,426.36	25,139,166.69



**PRESUPUESTO DE EGRESOS MUNICIPAL  
2014**

**MUNICIPIO DE HUIMANGUILLO  
SEGUNDO TRIMESTRE**

Del 1 de enero al 30 de junio de 2014

UNIDAD RESPONSABLE	PROGRAMA PRESUPUESTA	DESCRIPCION	AUTORIZADO INICIAL	AUTORIZADO MODIFICADO	COMPROMETIDO O	DEVENGADO	EJERCIDO	SALDO
	GC-016	GASTOS DE OPERACION DE LA DIRECCION DE ADMINISTRACION	69,092,621.40	65,343,673.15	69,581,207.06	40,840,202.38	40,823,713.07	24,519,960.08
	GC-059	EROGACIONES EXTRAORDINARIAS (2% DEL TOTAL DEL FISM PARA EL PROGRAMA DE EROGACIONES EXTRAORDINARIAS)	2,000,000.00	0.00				0.00
	GC-063	(RECURSOS PROPIOS)	14,059,215.15	122,106.61				122,106.61
	GC-097	GASTOS DE OPERACION DE LA DIRECCION DE ADMINISTRACION (2DA ETAPA)		44,813.29	44,813.29	44,813.29	44,813.29	0.00
	GC-125	GASTOS POR FESTEJOS DEL DIA DEL PADRE		500,000.00	2,900.00	2,900.00	2,900.00	497,100.00
11		DIRECCION DE SEGURIDAD PUBLICA	74,962,011.87	90,908,944.74	75,180,571.72	31,547,376.19	31,472,316.69	59,436,628.05
	E002	SALVAGUARDA DE LA INTEGRIDAD FISICA Y PATRIMONIAL DE LOS HABITANTES	74,962,011.87	85,348,211.87	70,987,571.79	31,547,376.19	31,472,316.69	53,875,895.18
	GC-017	GASTOS DE OPERACION DE LA DIRECCION DE SEGURIDAD PUBLICA	74,962,011.87	74,962,011.87	67,461,683.77	30,021,488.15	29,946,428.65	45,015,583.22
	GC-073	ADQUISICION DE UNIFORMES		2,744,000.00				2,744,000.00
	GC-074	PROFESIONALIZACION ACTUALIZACION (SISTEMA DE JUSTICIA PENAL)		458,500.00				458,500.00
	GC-075	PROFESIONALIZACION EVALUACION DE HABILIDADES, DESTREZAS Y CONOCIMIENTOS		91,000.00				91,000.00
	GC-076	PROFESIONALIZACION EVALUACION DEL DESEMPEÑO		29,550.00				29,550.00
	GC-077	PROFESIONALIZACION DIFUSION INTERNA DEL SERVICIO PROFESIONAL DE CARRERA		63,150.00				63,150.00
	GC-079	PROGRAMA APOYO PREVENTIVO A MUJERES		500,000.00	499,999.99			500,000.00
	GC-080	PROYECTO CULTURAL O DEPORTIVO PARA LA PREVENCIÓN SOCIAL DE LA VIOLENCIA Y LA DELINCUENCIA		500,000.00	499,999.99			500,000.00
	GC-081	PROYECTO DE MOVILIDAD SEGURA		1,000,000.00	1,000,000.00			1,000,000.00
	GC-082	PROGRAMA DE MEJORA DE LAS CONDICIONES LABORALES DEL PERSONAL OPERATIVO		400,000.00				400,000.00
	GC-083	REESTRUCTURACION Y HOMOLOGACION SALARIAL DE LOS ELEMENTOS POLICIALES		2,040,000.00	512,118.04	512,118.04	512,118.04	1,527,881.96
	GC-084	GASTOS DE OPERACION		60,000.00	13,770.00	13,770.00	13,770.00	46,230.00
	GC-093	APORTACION MUNICIPAL PARA EL PROGRAMA DE MEJORA DE LAS CONDICIONES LABORALES DEL PERSONAL OPERATIVO DE SEGURIDAD PUBLICA (COPARTICIPACION)		2,500,000.00	1,000,000.00	1,000,000.00	1,000,000.00	1,500,000.00
	K012	MODERNIZACION E INNOVACION TECNOLÓGICA Y ADMINISTRATIVA		5,560,732.87	4,192,999.13			5,560,732.87
	AD-008	ADQUISICION DE CHALECOS BALISTICO NIVEL IV		263,800.00				263,800.00
	AD-009	ADQUISICION DE CAMIONETA PICK UP DOBLE CABINA		4,200,000.00	4,192,999.13			4,200,000.00
	AD-010	PROFESIONALIZACION HERRAMIENTA DE SEGUIMIENTO Y CONTROL DEL SERVICIO		150,000.00				150,000.00
	AD-030	ADQUISICION DE ARMAS LARGAS		886,670.67				886,670.67
	AD-039	ADQUISICION DE COMPUTADORAS E IMPRESORAS		60,262.00				60,262.00
12		DIRECCION DE TRANSITO	7,588,065.75	10,577,359.31	9,911,519.88	5,314,317.66	5,304,080.68	5,273,278.63
	E003	POLICIA PREVENTIVA DE TRANSITO	7,588,065.75	10,577,359.31	9,911,519.88	5,314,317.66	5,304,080.68	5,273,278.63
	GC-047	GASTOS DE OPERACION DEL SERVICIO PUBLICO DE TRANSITO		2,959,689.00	2,619,263.24	1,513,922.61	1,503,685.63	1,456,003.37
	GC-048	GASTOS DE OPERACION DEL SERVICIO PUBLICO DE TRANSITO	7,588,065.75	7,617,670.31	7,292,236.64	3,800,395.05	3,800,395.05	3,817,275.26
	GC-108	GASTOS DE OPERACION DEL SERVICIO PUBLICO DE TRANSITO (3RA. ETAPA)		0.00	0.00			0.00
13		DIRECCION DE ASUNTOS JURIDICOS	6,255,234.14	7,353,732.68	7,184,679.48	2,471,282.46	2,469,877.76	4,883,854.92
	M999	ACTIVIDADES DE APOYO ADMINISTRATIVO	6,255,234.14	7,353,732.68	7,184,679.48	2,471,282.46	2,469,877.76	4,883,854.92
	GC-044	GASTOS DE OPERACION DE LA DIRECCION DE ASUNTOS JURIDICOS	6,255,234.14	7,327,754.61	7,158,701.41	2,445,304.39	2,443,899.69	4,883,854.92
	GC-103	GASTOS DE OPERACION DE LA DIRECCION DE ASUNTOS JURIDICOS (2DA ETAPA)		25,978.07	25,978.07	25,978.07	25,978.07	0.00
14		DIRECCION DE ATENCION CIUDADANA	9,004,166.00	13,231,587.06	9,104,975.06	6,782,105.16	6,742,920.67	6,488,666.39
	F009	ASISTENCIA SOCIAL Y ATENCION A GRUPOS VULNERABLES	4,800,000.00	3,396,678.00	1,790,198.48	1,628,712.12	1,590,683.21	1,805,994.79



**PRESUPUESTO DE EGRESOS MUNICIPAL  
2014**

**MUNICIPIO DE HUIMANGUILLO**

**SEGUNDO TRIMESTRE**

Del 1 de enero al 30 de junio de 2014

UNIDAD RESPONSABLE	PROGRAMA PRESUPUESTA RIO	DESCRIPCION	AUTORIZADO INICIAL	AUTORIZADO MODIFICADO	COMPROMETIDO	DÉVENGADO	EJERCIDO	SALDO
	GC-039	DONATIVOS	4,800,000.00	3,100,000.00	1,483,835.28	1,332,348.92	1,294,320.01	1,805,679.99
	GC-086	DONATIVOS		296,678.00	296,363.20	296,363.20	296,363.20	314.80
	M001	ATENCIÓN A LA DEMANDA CIUDADANA	840,000.00	6,473,000.00	4,139,515.10	4,137,407.10	4,137,407.10	2,335,592.90
	GC-051	APOYOS A INSTITUCIONES Y ORGANISMOS	840,000.00	1,160,000.00	770,061.10	767,953.10	767,953.10	392,046.90
	GC-064	PROGRAMA DE APOYO ASISTENCIAL CON ENTREGA DE GAS L.F. PARA FAMILIAS DE ACTIVIDADES DE APOYO ADMINISTRATIVO	3,364,166.00	3,361,909.06	3,175,261.48	1,015,985.94	1,014,830.36	2,347,078.70
	GC-045	GASTOS DE OPERACION DE LA DIRECCION DE ATENCION CIUDADANA	3,364,166.00	3,335,930.99	3,149,283.41	990,007.87	988,852.29	2,347,078.70
	GC-104	GASTOS DE OPERACION DE LA DIRECCION DE ATENCION CIUDADANA (2DA. ETAPA)		25,978.07	25,978.07	25,978.07	25,978.07	0.00
15		DIRECCION DE ATENCION A LAS MUJERES	2,101,367.02	2,212,905.95	2,106,813.09	1,043,562.76	1,041,200.31	1,171,705.64
	F009	ASISTENCIA SOCIAL Y ATENCION A GRUPOS VULNERABLES	2,101,367.02	2,210,469.95	2,104,377.09	1,041,126.76	1,038,764.31	1,171,705.64
	GC-046	GASTOS DE OPERACION DE LA DIRECCION DE ATENCION A LAS MUJERES	2,101,367.02	2,061,467.93	1,955,375.07	892,124.74	889,762.29	1,171,705.64
	GC-071	CELEBRACION DEL DIA INTERNACIONAL DE LA MUJER		123,023.95	123,023.95	123,023.95	123,023.95	0.00
	GC-105	GASTOS DE OPERACION DE LA DIRECCION DE ATENCION A LAS MUJERES (2DA. ETAPA)		25,978.07	25,978.07	25,978.07	25,978.07	0.00
	K012	MODERNIZACION E INNOVACION TECNOLÓGICA Y ADMINISTRATIVA		2,436.00	2,436.00	2,436.00	2,436.00	0.00
	AD-026	ADQUISICION DE IMPRESORA LASERJET		2,436.00	2,436.00	2,436.00	2,436.00	0.00
16		DIRECCIÓN DE PROTECCIÓN AMBIENTAL Y DESARROLLO SUSTENTABLE	11,004,314.24	9,199,556.57	7,678,461.45	3,163,004.92	3,106,496.19	6,093,060.38
	E301	RECOLECCION, TRASLADO Y DISPOSICION FINAL DE RESIDUOS SÓLIDOS	8,596,070.04	6,715,804.30	5,408,406.75	2,074,266.99	2,024,209.11	4,691,595.19
	GC-018	GASTOS DE OPERACION DEL SERVICIO DE LIMPIA Y ORNATO	8,596,070.04	6,715,804.30	5,408,406.75	2,074,266.99	2,024,209.11	4,691,595.19
	F010	FOMENTO AL EQUILIBRIO ECOLOGICO	2,408,244.20	2,483,752.27	2,270,054.70	1,088,737.93	1,082,287.08	1,401,465.19
	GC-049	GASTOS DE OPERACION DE LA DIRECCION DE PROTECCION AMBIENTAL Y DESARROLLO	2,408,244.20	2,457,774.20	2,244,076.63	1,062,759.86	1,056,309.01	1,401,465.19
	GC-107	GASTOS DE OPERACION DE LA DIRECCION DE PROTECCION AMBIENTAL Y DESARROLLO UNIDAD DE PROTECCION CIVIL		25,978.07	25,978.07	25,978.07	25,978.07	0.00
17		PROGRAMA DE EMERGENCIAS PARA LA PROTECCIÓN CIVIL	2,400,000.00	418,445.98				418,445.98
	N321	PROGRAMA DE EMERGENCIAS PARA LA PROTECCIÓN CIVIL	2,400,000.00	418,445.98				418,445.98
	GC-005	APOYO A DAMNIFICADOS POR DESASTRES NATURALES	2,400,000.00	418,445.98				418,445.98
18		COORDINACION DEL DIF	40,052,594.87	41,178,691.28	38,153,817.95	18,684,154.83	18,666,296.02	22,512,395.26
	F009	ASISTENCIA SOCIAL Y ATENCION A GRUPOS VULNERABLES	40,052,594.87	39,403,322.53	38,113,884.20	18,644,221.08	18,628,798.27	20,774,524.26
	GC-024	GASTOS DE OPERACION DE LA COORDINACION DEL DIF MUNICIPAL	16,584,912.71	15,798,403.55	14,651,075.43	6,357,235.29	6,341,812.48	9,456,591.07
	GC-025	GASTOS DE OPERACION DEL DEPARTAMENTO DE ASISTENCIA SOCIAL	8,681,711.36	8,257,718.42	8,538,217.49	3,106,605.74	3,106,605.74	5,151,112.68
	GC-026	GASTOS DE OPERACION DE LAS ACADEMIAS DEL DIF MUNICIPAL	1,730,242.30	1,735,697.31	1,729,017.32	594,612.73	594,612.73	1,141,084.58
	GC-027	GASTOS DE OPERACION DE LA UNIDAD BASICA DE REHABILITACION	859,370.56	859,361.56	843,869.44	178,276.26	178,276.26	681,085.30
	GC-028	GASTOS DE OPERACION DE LA UNIDAD ESPECIAL DE TERAPIA Y ESTIMULACION	798,869.60	798,869.60	789,269.60	159,306.60	159,306.60	639,563.00
	GC-029	GASTOS DE OPERACION DE LA COORDINACION DE DESAYUNOS ESCOLARES	955,626.72	944,026.72	936,426.72	287,546.72	287,546.72	656,480.00
	GC-030	CELEBRACION DEL DIA DE LAS MADRES	2,500,000.00	2,861,104.43	2,825,085.66	2,807,685.66	2,807,685.66	53,416.77
	GC-031	CELEBRACION DEL DIA DE LOS REYES MAGOS	1,750,000.00	2,174,356.54	2,174,356.54	2,174,356.54	2,174,356.54	0.00
	GC-032	CELEBRACION DEL DIA DEL NIÑO	1,650,539.07	1,636,534.71	1,636,534.71	1,636,534.71	1,636,534.71	0.00
	GC-040	GASTOS DE OPERACION DEL CENTRO DE DESARROLLO INFANTIL	4,421,222.55	4,161,749.69	3,928,152.97	1,280,182.51	1,280,182.51	2,881,567.18
	GC-060	APOYO A PERSONAS DE ESCASOS RECURSOS ECONOMICOS	120,000.00	120,000.00	6,378.32	6,378.32	6,378.32	113,621.68
	GC-072	PROGRAMA ESFUERZO EN FAMILIA RED DE FAMILIAS SOLIDARIAS		55,500.00	55,500.00	55,500.00	55,500.00	0.00
	K012	MODERNIZACION E INNOVACION TECNOLÓGICA Y ADMINISTRATIVA		25,368.75	25,368.75	25,368.75	22,932.75	2,436.00
	AD-003	ADQUISICION DE JUEGO UNIDAD COMPLETA PARA SALA DE BELLEZA CON CABEZA MOVIBLE		5,500.83	5,500.83	5,500.83	5,500.83	0.00



PRESUPUESTO DE EGRESOS MUNICIPAL  
2014

MUNICIPIO DE HUIMANGUILLO  
SEGUNDO TRIMESTRE

Del 1 de enero al 30 de junio de 2014


UNIDAD RESPONSABLE	PROGRAMA PRESUPUESTARIO	DESCRIPCION	AUTORIZADO INICIAL	AUTORIZADO MODIFICADO	COMPROMETIDO	DEVENGADO	EJERCIDO	SALDO
	AD-004	ADQUISICION DE VENTILADORES DE PEDESTAL PARA SALON DE BELLEZA		9,581.60	9,581.60	9,581.60	9,581.60	0.00
	AD-018	ADQUISICION DE BOMBA DE AGUA		1,700.00	1,700.00	1,700.00	1,700.00	0.00
	AD-027	ADQUISICION DE IMPRESORA LASERJET		2,436.00	2,436.00	2,436.00		2,436.00
	AD-036	ADQUISICION DE IMPRESORAS		6,150.32	6,150.32	6,150.32	6,150.32	0.00
	M343	APOYAR A PERSONAS CON CAPACIDADES DIFERENTES		1,700,000.00				1,700,000.00
	GC-121	PROGRAMA DE APOYO ASISTENCIAL CON APARATOS ORTOPEDICOS		400,000.00				400,000.00
	GC-122	PROGRAMA DE CIRUGIA DE CATARATAS		400,000.00				400,000.00
	GC-123	PROGRAMA DE APOYO ASISTENCIAL CON PAÑALES A PERSONAS DE LA TERCERA EDAD		400,000.00				400,000.00
	GC-124	PROGRAMA DE APOYO CON DESPENSAS A PERSONAS DE LA TERCERA EDAD		500,000.00				500,000.00
	M344	APOYO A LOS ADULTOS EN PLENITUD		50,000.00	14,565.00	14,565.00	14,565.00	35,435.00
	GC-117	GASTO DE LA CONDONACION O DESCUENTO QUE SE LE HACE A LOS ADULTOS MAYORES (INSEN)		50,000.00	14,565.00	14,565.00	14,565.00	35,435.00

ESTA PUBLICACION SE REALIZA EN CUMPLIMIENTO A LOS ARTICULOS 38 DE LA LEY ESTATAL DE PLANEACION Y 65 FRACCION III, DE LA LEY ORGANICA DE LOS MUNICIPIOS DEL ESTADO, RECURSOS APROBADOS SEGUN ACTAS DE CABILDO NO 37-SO-14, 38-SO-18, Y 42-SE-22 DE FECHA 16 DE MAYO, 12 DE JUNIO Y 11 DE JULIO DE 2014, ASI COMO LOS CORRESPONDIENTES OFICIOS GIRADOS POR LA SECRETARIA DE PLANEACION Y FINANZAS.

C.D. LUPÉRCIO LASTRA GARDUZA  
SECRETARIO DEL H. AYUNTAMIENTO

C. FRANCISCO SANCHEZ RAMOS  
PRESIDENTE MUNICIPAL

C. CARMELO ALVAREZ RAMOS  
SINDICO DE HACIENDA





**PRESUPUESTO DE EGRESOS MUNICIPAL  
SEGUNDO TRIMESTRE  
MUNICIPIO DE HUIMANGUILLO**

2014

Del 1 de enero al 30 de junio de 2014

RESUMEN POR TIPO DE GASTO								
TIPO DE GASTO	CAPITULO	DESCRIPCION	AUTORIZADO INICIAL	AUTORIZADO MODIFICADO	COMPROMETIDO	DEVENGADO	EJERCIDO	SALDO
		<b>TOTAL</b>	641,811,441.39	653,053,668.96	455,638,874.91	241,335,995.59	240,962,418.02	412,091,250.94
<b>GASTO CORRIENTE</b>			641,811,441.39	607,873,317.81	423,601,457.95	234,078,036.02	233,708,518.45	374,164,799.36
1000		SERVICIOS PERSONALES	310,600,488.56	311,126,020.37	323,803,240.57	145,346,357.57	145,347,557.57	165,778,462.80
2000		MATERIALES Y SUMINISTROS	42,990,013.37	45,751,816.45	28,555,691.85	27,726,437.26	27,401,890.86	18,349,925.59
3000		SERVICIOS GENERALES	49,103,521.94	66,155,468.60	55,034,492.09	45,574,983.02	45,564,632.65	20,590,835.95
4000		TRANSFERENCIAS, ASIGNACIONES, SUBSIDIOS Y OTRAS AYUDAS	18,293,579.07	23,947,664.25	15,059,713.44	14,281,938.17	14,246,117.37	9,701,546.88
7000		INVERSIONES FINANCIERAS Y OTRAS PROVISIONES	220,823,838.45	158,244,028.14				158,244,028.14
8000		PARTICIPACIONES Y APORTACIONES	0.00	2,648,320.00	1,148,320.00	1,148,320.00	1,148,320.00	1,500,000.00
<b>GASTO DE CAPITAL</b>			0.00	45,180,351.15	32,037,416.96	7,257,959.57	7,253,899.57	37,926,451.58
5000		BIENES MUEBLES, INMUEBLES E	0.00	7,866,553.68	6,487,562.91	2,288,707.30	2,284,647.30	5,581,906.38
6000		INVERSION PUBLICA	0.00	37,313,797.47	25,549,854.05	4,969,252.27	4,969,252.27	32,344,545.20

ESTA PUBLICACION SE REALIZA EN CUMPLIMIENTO A LOS ARTICULOS 38 DE LA LEY ESTATAL DE PLANEACION Y 65 FRACCION III, DE LA LEY ORGANICA DE LOS MUNICIPIOS DEL ESTADO, RECURSOS APROBADOS SEGUN ACTAS DE CABILDO NO. 37-SO-14, 38-SO-18, Y 42-SE-22 DE FECHA 16 DE MAYO, 12 DE JUNIO Y 11 DE JULIO DE 2014, ASI COMO LOS CORRESPONDIENTES OFICIOS GIRADOS POR LA SECRETARIA DE PLANEACION Y FINANZAS.

C. D. LUPERCIO CASTRA GARDUZA  
SECRETARIO DEL H. AYUNTAMIENTO

C. FRANCISCO SANCHEZ RAMOS  
PRESIDENTE MUNICIPAL

C. CARMELO ALVAREZ RAMOS  
SINDICO DE HACIENDA

H. AYUNTAMIENTO  
CONSTITUCIONAL DE  
HUIMANGUILLO,  
TABASCO  
TRIENIO 2013-2015  
**PRESIDENCIA**



**PRESUPUESTO DE EGRESOS MUNICIPAL  
SEGUNDO TRIMESTRE**


MUNICIPIO DE HUIMANGUILLO


2014


Del 1 de enero al 30 de junio de 2014

RESUMEN POR FUENTE DE FINANCIAMIENTO							
CLAVE	FUENTE DE FINANCIAMIENTO	AUTORIZADO INICIAL	MÓDIFICADO	COMPROMETIDO	DEVENGADO	EJERCIDO	SALDO
01	PARTICIPACIONES	324,402,072.00	318,412,266.00	317,347,832.17	173,867,066.94	173,618,666.65	144,793,599.35
02	RECURSOS PROPIOS	28,589,550.84	29,157,543.28	19,627,453.96	19,253,819.97	19,213,939.17	9,943,604.11
03	CONVENIOS ESTATALES	3,628,000.00	3,628,001.09	2,619,284.33	1,513,923.70	1,503,686.72	2,124,314.37
04	CONVENIOS FEDERALES	86,305,163.55	87,205,783.31	8,503,570.22	1,479,993.44	1,479,993.44	85,725,789.87
06	APORTACIONES FEDERALES RAMO 33 - FONDO III	110,429,335.00	118,737,042.10	26,948,385.24	4,070,056.17	4,070,056.17	114,666,985.93
07	APORTACIONES FEDERALES RAMO 33 - FONDO IV	88,457,320.00	91,851,533.00	78,504,960.77	39,063,747.15	38,988,687.65	52,862,845.35
08	RAMO 20	0.00	8,528.18	8,528.18	8,528.18	8,528.18	0.00
10	PEMEX	0.00	1,552,972.00	1,552,972.00	1,552,972.00	1,552,972.00	0.00
12	OTROS (COPARTICIPACION)	0.00	2,500,000.00	525,888.04	525,888.04	525,888.04	1,974,111.96
	<b>TOTAL</b>	<b>641,811,441.39</b>	<b>653,053,668.96</b>	<b>455,638,874.91</b>	<b>241,335,995.59</b>	<b>240,962,418.02</b>	<b>412,091,250.94</b>

ESTA PUBLICACION SE REALIZA EN CUMPLIMIENTO A LOS ARTICULOS 38 DE LA LEY ESTATAL DE PLANEACION Y 65 FRACCION III, DE LA LEY ORGANICA DE LOS MUNICIPIOS DEL ESTADO, RECURSOS APROBADOS SEGUN ACTAS DE CABILDO NO. 37-SO-14, 38-SO-18, Y 42-SE-22 DE FECHA 16 DE MAYO, 12 DE JUNIO Y 11 DE JULIO DE 2014, ASI COMO LOS CORRESPONDIENTES OFICIOS GIRADOS POR LA SECRETARIA DE PLANEACION Y FINANZAS.

  
C.D. LUPERIO LASTRA GARDUZA  
SECRETARIO DEL H. AYUNTAMIENTO

  
C. FRANCISCO SANCHEZ RAMOS  
PRESIDENTE MUNICIPAL

  
C. CARMELO ALVAREZ RAMOS  
SINDICO DE HACIENDA

H. AYUNTAMIENTO  
CONSTITUCIONAL DE  
HUIMANGUILLO,  
TABASCO  
TRIENIO 2013-2015  
**DECISION**

Informe sobre la Situación Económica, las Finanzas  
Públicas y la Deuda Pública

Segundo Trimestre 2014

Municipio de Paraiso

DATOS DEL PROGRAMA										
Programa presupuestario	1-005 FORTAMUN	Ramo	33	Aportaciones Federales para Entidades Dependencia Coordinadora del Fondo	Federalivas y Municipios	416 - Dirección General de Programación y Presupuesto "A"	Enfoques transversales	Ninguno		
Clasificación Funcional										
Finalidad	2 - Desarrollo Social	Función	2 - Vivienda y Servicios a la Comunidad	Subfunción	7 - Vivienda y Servicios a la Comunidad	Actividad Institucional	6 - Fondo de Aportaciones para el Fortalecimiento de los Municipios y de las Demarcaciones Territoriales del Distrito Federal			
RESULTADOS										
INDICADORES										
NIVEL	OBJETIVOS	Denominación	Método de cálculo	Unidad de medida	Tipo-Dimensión-Frecuencia	Meta Programada		AVANCE		Responsable del Registro del Avance
						Anual	al periodo	Realizado al periodo	Avance % al periodo	
Actividad	Dar seguimiento a los recursos federales recibidos a través del FORTAMUN DF.	Porcentaje de Avance en las Metas	$(\text{Sumatoria de } i=1, n \text{ (Avance de las metas porcentuales de } i \text{ / Metas programadas porcentuales de } i \text{)}) * 100$ . $i=$ programa, obra o acción $n=$ enésimo programa, obra o acción. Los porcentajes correspondientes a las dos variables son acumulados al periodo que se reporta.	Porcentaje	Gestión-Eficacia-Trimestral	100.00	100.00	100.00	100.00	Municipal
27-TABASCO						100.00	100.00	100.00	100.00	14 - PARAIISO
Actividad		Índice en el Ejercicio de Recursos	(Gasto ejercido del FORTAMUN DF por el municipio o demarcación territorial / Monto anual aprobado del FORTAMUN DF al municipio o demarcación territorial)*100. El monto ejercido del FORTAMUN DF por el municipio o demarcación territorial es acumulado al periodo que se reporta.	Porcentaje	Gestión-Eficacia-Trimestral	50.02	50.02	50.02	100.00	Municipal
27-TABASCO						50.02	50.02	50.02	100.00	14 - PARAIISO

Informes sobre la Situación Económica, las Finanzas  
Públicas y la Deuda Pública

Segundo Trimestre 2014

Municipio de Paraiso

DATOS DEL PROGRAMA											
Programa	1-005 FORTAMUN	Ramo	33	Aportaciones Federales para Entidades Federativas y Municipios	Dependencia	416 - Dirección General de Programación y Presupuesto "A"	Enfoques transversales	Ninguno			
Fin	Contribuir al fortalecimiento de las finanzas públicas de los municipios y de demarcaciones territoriales del Distrito Federal, mediante la optimización en la aplicación de los recursos públicos federales transferidos.			Índice de Aplicación Prioritaria	((Gasto ejercido en Obligaciones Financieras + Gasto ejercido en Pago por Derechos de Agua + Gasto ejercido en Seguridad Pública + Gasto ejercido en Inversión) / (Gasto total ejercido del FORTAMUN DF)) * 100. El Gasto Ejercido en Obligaciones Financieras incluye servicio de la deuda (amortización más intereses) y gasto devengado no pagado, corriente o de capital, y servicios personales de áreas prioritarias en los sectores de educación, salud y seguridad pública: maestros, médicos, paramédicos, enfermeras y policías -se refiere a los sueldos pagados-. Los montos correspondientes a las dos variables son acumulados al periodo que se reporta, es decir, semestral.	Porcentaje	Estratégico-Eficacia-Semestral	71.21	71.21	71.21	100.00 Municipal
27-TABASCO											
Propósito	Contar con recursos federales transferidos para el fortalecimiento de las finanzas públicas de los municipios y demarcaciones territoriales del Distrito Federal.			Índice de Dependencia	(Recursos ministrados del FORTAMUN DF al municipio o demarcación territorial / Ingresos propios registrados por el municipio o demarcación territorial del Distrito Federal). Los ingresos propios, incluyen impuestos por predial, nóminas y otros impuestos, y Otros como derechos, productos y aprovechamientos. Los montos correspondientes a las dos variables son acumulados al periodo que se reporta.	Otra	Estratégico-Eficacia-Trimestral	71.21 2.02	71.21 2.02	71.21 1.73	100.00 14 - PARAIISO 85.64 Municipal
27-TABASCO											
Componente	Aplicar los recursos federales transferidos en la satisfacción de sus requerimientos, dando prioridad a los destinos previstos en la LCF.			Índice de Logro Operativo	(Sumatoria de i=1..n (Recursos ejercidos por cada programa, obra o acción / Total de recursos ejercidos del fondo) * (Avance de las metas porcentuales de i / Metas programadas porcentuales de i)) * 100. i= programa, obra o acción n=enésimo programa, obra o acción. Los montos y porcentajes correspondientes a las variables son acumulados al periodo que se reporta.	Porcentaje	Estratégico-Eficacia-Trimestral	2.02 100.00	2.02 100.00	1.73 100.00	85.64 14 - PARAIISO 100.00 Municipal

Informes sobre la Situación Económica, las Finanzas  
Públicas y la Deuda Pública

Segundo Trimestre 2014

Municipio de Paraiso

DATOS DEL PROGRAMA										
Programa	Ramo	33	Aportaciones Federales para Entidades Dependencia	416 - Dirección General de Programación y Presupuesto "A"	Enfoques transversales	Ninguno				
1-005 FORTAMUN presupuestario										
27-TABASCO							100.00	100.00	100.00	100.00 14 - PARAISO

Justificación de ejecución de acciones con respecto a las metas programadas

Indicadores con frecuencia de medición cuatrimestral, semestral, anual o con un periodo mayor de tiempo.

Estos indicadores no registraron información ni justificación, debido a que lo harán de conformidad con la frecuencia de medición con la que programaron sus metas.


Porcentaje de Avance en las Metas  
14 - PARAISO .

Índice en el Ejercicio de Recursos  
14 - PARAISO .


Índice de Aplicación Prioritaria de Recursos  
14 - PARAISO .

Índice de Dependencia Financiera  
14 - PARAISO .

Índice de Logro Operativo  
14 - PARAISO .

  
PROFR. JORGE ALBERTO CARRILLO JIMÉNEZ  
PRESIDENTE MUNICIPAL



  
ING. LUIS ADOLFO MEJÍA VÁZQUEZ  
DIR. DE PROGRAMACIÓN Y PRESUPUESTO

Informes sobre la Situación Económica, las Finanzas  
Públicas y la Deuda Pública

Segundo Trimestre 2014

Municipio de Paraíso

DATOS DEL PROGRAMA									
Programa presupuestario	1-004 FAIS Municipal y de las Demarcaciones Territoriales del Distrito Federal	Ramo	33 Aportaciones Federales para Entidades Federativas y Municipios	Dependencia	416 - Dirección General de Programación y Presupuesto "A"	Enfoques transversales	Ninguno		
Clasificación Funcional									
Finalidad	2 - Desarrollo Social	Función	2 - Vivienda y Servicios a la Comunidad	Subfunción	7 - Vivienda y Servicios a la Comunidad	Actividad Institucional	5 - Fondo de Aportaciones para la Infraestructura Social		
RESULTADOS									
NIVEL	OBJETIVOS	INDICADORES				AVANCE		Responsable del Registro del Avance	
		Denominación	Método de cálculo	Unidad de medida	Tipo-Dimensión-Frecuencia	Meta Programada Anual	Realizado al periodo		Avance % al periodo
Fin	Contribuir a construir un entorno digno que propicie el desarrollo mediante el financiamiento de obras de infraestructura social básica en las localidades con alto y muy alto nivel de rezago social y las pertenecientes a las Zonas de Atención Prioritaria.	Inversión per cápita del Fondo (Recursos del FISM que se invierten en Municipal (FISM) en de acuerdo a la clasificación 2010 / Total de localidades con alto y muy alto nivel de rezago social) (Recursos que reciben los municipios del FISM en el presente ejercicio fiscal / Total de la población 2010 que habitaba en todos los municipios que reciben recursos del FISM)	Porcentaje	Estratégico-Eficacia-Anual	93.14	N/A	N/A	N/A	Administración Pública Federal
Fin		Porcentaje de municipios que mejoraron su grado de Rezagó catalogados como de Muy Alto Rezagó Social, al pasar de Muy Alto a pero que en 2015 pasaron a un nivel Alto de Rezagó Social / Total de municipios considerados en 2010 con Muy Alto Rezagó Social)* 100	Porcentaje	Estratégico-Eficacia-Quinquenal	N/A	N/A	N/A	N/A	Administración Pública Federal
Propósito	Las localidades con alto o muy alto nivel de rezago social y las Zonas de Atención Prioritaria son atendidas en forma preferente, con proyectos de servicios básicos, calidad y espacios de la vivienda, urbanización, educación, salud, infraestructura productiva y asistencia social	Porcentaje de localidades con nivel de rezago social y/o localidades en ZAP que cuentan con proyectos de inversión financiados por FAIS en el ejercicio fiscal corriente/Numero total de localidades que cuentan con inversión FAIS respecto FAIS)*100	Porcentaje	Estratégico-Eficacia-Anual	60.00	N/A	N/A	N/A	Administración Pública Federal

DATOS DEL PROGRAMA							
Programa presupuestario	1-004 FAIS Municipal y de las Demarcaciones Territoriales del Distrito Federal	Ramo	33 Aportaciones Federales para Federativas y Municipios	Entidades Dependencia	416 - Dirección General de Programación y Presupuesto "A"	Enfoques transversales	Ninguno
<b>Propósito</b>	Porcentaje de recursos del (Monto de recursos en pesos destinado a FAIS que se destinan a proyectos de incidencia directa/Monto total de proyectos de contribución recursos en pesos invertidos por el FAIS)*100 directa respecto del total de recursos invertidos por el FAIS			Porcentaje	Estratégico-Eficacia-Anual	40.00	N/A N/A N/A Administración Pública Federal
<b>Componente</b>	Proyectos financiados de infraestructura de servicios básicos en la vivienda	Porcentaje de proyectos de (Número de proyectos de servicios básicos en la vivienda de contribución directa financiados vivienda de contribución por el FAIS en el ejercicio fiscal directa financiados respecto corriente/Número total de proyectos del total de proyectos financiados con recursos del FAIS en el financiados con recursos del ejercicio fiscal corriente)*100 FAIS			Porcentaje	Gestión-Eficacia-Semestral	2.57 0.77 N/A N/A Administración Pública Federal
<b>Componente</b>		Porcentaje de proyectos de (Número de proyectos de servicios básicos en la vivienda complementarios o de contribución vivienda complementarios o indirecta financiados por el FAIS en el de contribución indirecta ejercicio fiscal corriente/Número total de financiados respecto del total proyectos financiados con recursos del FAIS de proyectos financiados con en el ejercicio fiscal corriente)*100 recursos del FAIS			Porcentaje	Gestión-Eficacia-Semestral	2.10 1.57 N/A N/A Administración Pública Federal
	Proyectos financiados de infraestructura para la calidad y espacios de la vivienda	Porcentaje de proyectos de (Número de proyectos de calidad y espacios de la vivienda de contribución directa financiados vivienda de contribución por el FAIS en el ejercicio fiscal directa financiados respecto corriente/Número total de proyectos del total de proyectos financiados con recursos del FAIS en el financiados con recursos del ejercicio fiscal corriente)*100 FAIS			Porcentaje	Gestión-Eficacia-Semestral	3.12 0.94 N/A N/A Administración Pública Federal
	Proyectos financiados de infraestructura del sector educativo	Porcentaje de proyectos de (Número de proyectos de infraestructura del sector sector educativo de contribución directa educativo de contribución financiados por el FAIS en el ejercicio fiscal directa financiados respecto corriente/Número total de proyectos del total de proyectos financiados con recursos del FAIS en el financiados con recursos del ejercicio fiscal corriente)*100 FAIS			Porcentaje	Gestión-Eficacia-Semestral	11.88 3.57 N/A N/A Administración Pública Federal

Informe sobre la Situación Económica, las Finanzas  
Públicas y la Deuda Pública

Segundo Trimestre 2014

Municipio de Paraiso

DATOS DEL PROGRAMA									
Programa presupuestario	I-004 FAIS Municipal y de las Demarcaciones Territoriales del Distrito Federal	Ramo	33 Aportaciones Federales para Federativas y Municipios	Entidades Dependencia	416 - Dirección General de Programación y Presupuesto "A"	Enfoques transversales	Ninguno		
		Porcentaje de proyectos de infraestructura del sector educativo complementarios o de contribución indirecta en el ejercicio fiscal corriente/Número total de proyectos financiados con recursos del FAIS	(Número de proyectos de infraestructura del sector educativo complementarios o de contribución indirecta financiados por el FAIS en el ejercicio fiscal corriente/Número total de proyectos financiados con recursos del FAIS en el ejercicio fiscal corriente)*100	Porcentaje	Gestión-Eficacia-Semestral	9.72	2.92	N/A	N/A Administración Pública Federal
	Proyectos financiados de infraestructura del sector salud	Porcentaje de proyectos de infraestructura del sector salud de contribución directa financiados por el FAIS en el ejercicio fiscal corriente/Número total de proyectos financiados con recursos del FAIS	(Número de proyectos de infraestructura del sector salud de contribución directa financiados por el FAIS en el ejercicio fiscal corriente/Número total de proyectos financiados con recursos del FAIS en el ejercicio fiscal corriente)*100	Porcentaje	Gestión-Eficacia-Semestral	2.87	0.86	N/A	N/A Administración Pública Federal
	Proyectos financiados de infraestructura para la alimentación	Porcentaje de proyectos de infraestructura para la alimentación financiados por el FAIS en el ejercicio fiscal corriente/Número total de proyectos financiados con recursos del FAIS	(Número de proyectos de infraestructura para la alimentación financiados por el FAIS en el ejercicio fiscal corriente/Número total de proyectos financiados con recursos del FAIS en el ejercicio fiscal corriente)*100	Porcentaje	Gestión-Eficacia-Semestral	0.97	0.29	N/A	N/A Administración Pública Federal
	Proyectos financiados de infraestructura para la urbanización	Porcentaje de proyectos de urbanización financiados por el FAIS en el ejercicio fiscal corriente/Número total de proyectos financiados con recursos del FAIS	(Número de proyectos de urbanización financiados por el FAIS en el ejercicio fiscal corriente/Número total de proyectos financiados con recursos del FAIS en el ejercicio fiscal corriente)*100	Porcentaje	Gestión-Eficacia-Semestral	31.08	9.32	N/A	N/A Administración Pública Federal
		Porcentaje de proyectos de caminos rurales financiados por el FAIS en el ejercicio fiscal corriente/Número total de proyectos financiados con recursos del FAIS	(Número de proyectos de caminos rurales financiados por el FAIS en el ejercicio fiscal corriente/Número total de proyectos financiados con recursos del FAIS en el ejercicio fiscal corriente)*100	Porcentaje	Gestión-Eficacia-Semestral	7.53	2.26	N/A	N/A Administración Pública Federal
	Otros Proyectos financiados	Porcentaje de otros proyectos financiados por el FAIS en el ejercicio fiscal corriente/Número total de proyectos financiados con recursos del FAIS	(Número de otros proyectos financiados por el FAIS en el ejercicio fiscal corriente/Número total de proyectos financiados con recursos del FAIS en el ejercicio fiscal corriente)*100	Porcentaje	Gestión-Eficacia-Semestral	28.15	8.45	N/A	N/A Administración Pública Federal

Informes sobre la Situación Económica, las Finanzas  
Públicas y la Deuda Pública

Segundo Trimestre 2014

Municipio de Paraiso

DATOS DEL PROGRAMA									
Programa	1-004 FAIS Municipal y de las	Ramo	33	Aportaciones Federales para Entidades Federativas y Municipios	Dependencia	418 - Dirección General de Programación y Presupuesto "A"	Enfoques transversales	Ninguno	
Actividad	Capacitación a municipios	Porcentaje de municipios (Número de municipios capacitados sobre el total de municipios del país)*100	Porcentaje	Gestión-Eficacia-Trimestral	100.00	81.43	N/A	N/A	Administración Pública Federal
	Registro en la Matriz de Inversión para el Desarrollo Social	Porcentaje de municipios que reportan MIDS respecto del total de municipios del país	Porcentaje	Gestión-Eficacia-Semestral	50.00	25.00	N/A	N/A	Administración Pública Federal
	Registro de proyectos de infraestructura de servicios básicos en la vivienda	Número de proyectos registrados en el SFU de infraestructura de servicios básicos en la vivienda	Sumatoria de proyectos registrados en el SFU de infraestructura de servicios vivienda	Proyecto	Gestión-Eficacia-Trimestral	N/A	N/A	N/A	N/A Estatal
<b>17-TABASCO - Sin Información -</b>									
	Registro de proyectos de infraestructura para la calidad y espacios de la vivienda	Número de proyectos registrados en el SFU de infraestructura para la calidad y espacios de la vivienda	Sumatoria de proyectos registrados en el SFU de infraestructura para la calidad y espacios de la vivienda	Proyecto	Gestión-Eficacia-Trimestral	N/A	N/A	N/A	N/A Estatal
<b>17-TABASCO - Sin Información -</b>									
	Registro de proyectos de infraestructura para la educación	Número de proyectos registrados en el SFU de infraestructura para la educación	Sumatoria de Proyectos registrados en el SFU de infraestructura para la educación	Proyecto	Gestión-Eficacia-Trimestral	N/A	N/A	N/A	N/A Estatal
<b>17-TABASCO - Sin Información -</b>									
	Registro de proyectos de infraestructura para la salud	Número de proyectos registrados en el SFU de infraestructura para la salud	Sumatoria de proyectos registrados en el SFU de infraestructura para la salud	Proyecto	Gestión-Eficacia-Trimestral	N/A	N/A	N/A	N/A Estatal
<b>17-TABASCO - Sin Información -</b>									

Informes sobre la Situación Económica, las Finanzas  
Públicas y la Deuda Pública

Segundo Trimestre 2014

Municipio de Paraiso

DATOS DEL PROGRAMA										
Programa presupuestario	1-004 FAIS Municipal y de las Demarcaciones Territoriales del Distrito Federal	Ramo	33	Aportaciones Federales para Entidades Federativas y Municipios	Dependencia Coordinadora del Fondo	416 - Dirección General de Programación y Presupuesto "A"	Enfoques transversales	Ninguno		
Registro de proyectos de infraestructura para la alimentación	Número de proyectos registrados en el SFU de infraestructura para la alimentación	Sumatoria de proyectos registrados en el SFU de de infraestructura para la alimentación	Proyecto	Gestión-Eficacia-Trimestral	N/A	N/A	N/A	N/A	Estatal	
<b>17-TABASCO - Sin información -</b>										
Registro de proyectos de infraestructura para la urbanización	Número de proyectos registrados en el SFU de infraestructura para la urbanización	Sumatoria de proyectos registrados en el SFU de de infraestructura para la urbanización	Proyecto	Gestión-Eficacia-Trimestral	5.00	5.00	0.00	0.00	Municipal	
<b>17-TABASCO</b>										
	Número de proyectos registrados en el SFU de caminos rurales	Sumatoria de proyectos registrados en el SFU de de caminos rurales	Proyecto	Gestión-Eficacia-Trimestral	0.00	0.00	0.00	0.00	14 - PARAISO Municipal	
<b>17-TABASCO</b>										
Registro de otros proyectos	Número de otros proyectos registrados en el SFU	Sumatoria del número de otros proyectos registrados en el SFU	Proyecto	Gestión-Eficacia-Trimestral	0.00	0.00	0.00	0.00	14 - PARAISO Municipal	
<b>17-TABASCO</b>										
Seguimiento de proyectos	Porcentaje de municipios que reportan en el SFU respecto del total de municipios del país	(Número de municipios que reportan en el SFU / Número total del país) * 100	Porcentaje	Gestión-Eficacia-Trimestral	75.00	23.00	N/A	N/A	Administración Pública Federal	
<p><b>Justificación de diferencia de gráficos con respecto a las metas programadas</b>                      Indicadores con frecuencia de medición cuatrimestral, semestral, anual o con un periodo mayor de tiempo.                      Estos indicadores no registraron información ni justificación, debido a que lo harán de conformidad con la frecuencia de medición con la que programaron sus metas.</p>										
<p><b>Inversión per cápita del Fondo para la Infraestructura Social Municipal (FISM) en localidades con alto y muy alto rezago social.</b>                      Sin información</p>										
<p><b>Porcentaje de municipios que mejoraron su grado de Rezago Social, al pasar de Muy Alto a Alto</b>                      Sin información</p>										

Informe sobre la Situación Económica, las Finanzas  
Públicas y la Deuda Pública

Segundo Trimestre 2014

Municipio de Paraiso

DATOS DEL PROGRAMA									
Programa presupuestario	1-004 FAIS Municipal y de las Demarcaciones Territoriales del Distrito Federal	Remo	33	Aportaciones Federales para Federativas y Municipios	para	Entidades Dependencia Coordinadora del Fondo	416 - Dirección General de Programación y Presupuesto	Enfoques transversales	Ninguno
Porcentaje de localidades con alto o muy alto nivel de rezago social y/o localidades en ZAP rural y/o que contiene una ZAP urbana que cuentan con proyecto de inversión financiado por FAIS respecto del total de localidades que cuentan con inversión FAIS									
Sin información									
Porcentaje de recursos del FAIS que se destinan a proyectos de contribución directa respecto del total de recursos invertidos por el FAIS									
Sin información									
Porcentaje de proyectos de servicios básicos en la vivienda de contribución directa financiados respecto del total de proyectos financiados con recursos del FAIS									
Sin información									
Porcentaje de proyectos de servicios básicos en la vivienda complementarios o de contribución indirecta financiados respecto del total de proyectos financiados con recursos del FAIS									
Sin información									
Porcentaje de proyectos de calidad y espacios de la vivienda de contribución directa financiados respecto del total de proyectos financiados con recursos del FAIS									
Sin información									
Porcentaje de proyectos de infraestructura del sector educativo de contribución directa financiados respecto del total de proyectos financiados con recursos del FAIS									
Sin información									
Porcentaje de proyectos de infraestructura del sector educativo complementarios o de contribución indirecta financiados respecto del total de proyectos financiados con recursos del FAIS									
Sin información									
Porcentaje de proyectos de infraestructura del sector salud de contribución directa financiados respecto del total de proyectos financiados con recursos del FAIS									
Sin información									
Porcentaje de proyectos de infraestructura para la alimentación financiados respecto del total de proyectos financiados con recursos del FAIS									
Sin información									
Porcentaje de proyectos de urbanización financiados respecto del total de proyectos financiados con recursos del FAIS									
Sin información									
Porcentaje de proyectos de caminos rurales financiados respecto del total de proyectos financiados con recursos del FAIS									
Sin información									
Porcentaje de otros proyectos financiados respecto del total de proyectos financiados con recursos del FAIS									
Sin información									
Porcentaje de municipios capacitados sobre el FAIS respecto del total de municipios del país									
Sin información									
Porcentaje de municipios que reportan MIDS respecto del total de municipios del país									
Sin información									
Número de proyectos registrados en el SFU de infraestructura de servicios básicos en la vivienda									
Número de proyectos registrados en el SFU de infraestructura para la calidad y espacios de la vivienda									
Número de Proyectos registrados en el SFU de infraestructura para la educación									
Número de proyectos registrados en el SFU de infraestructura para la salud									


Informe sobre la Situación Económica, las Finanzas  
Públicas y la Deuda Pública

Segundo Trimestre 2014

Municipio de Paraíso

DATOS DEL PROGRAMA			
Programa	Ramo	Entidades Dependientes	Enfoques transversales
I-004 FAIS Municipal y de las Demarcaciones Territoriales del Distrito Federal	33	Aportaciones Federales para Fedatarios y Municipios	418 - Dirección General de Programación y Presupuesto "A"
Ninguno			
Número de proyectos registrados en el SFU de Infraestructura para la alimentación			
Número de proyectos registrados en el SFU de Infraestructura para la urbanización			
14 - PARAISO Inició la obra el mes de junio			
Número de proyectos registrados en el SFU de caminos rurales			
14 - PARAISO No contamos con obras en caminos rurales con los recursos del 2014			
Número de otros proyectos registrados en el SFU			
14 - PARAISO Se iniciaron las obras en el mes de junio			
Porcentaje de municipios que reportan en el SFU respecto del total de municipios del país			
Sin información			

PROF. JORGE ALBERTO CARRILLO JIMÉNEZ  
PRESIDENTE MUNICIPAL



ING. LUIS ADOLFO MEJÍA VÁZQUEZ  
DIRECTOR DE PROGRAMACIÓN Y PRESUPUESTO



Gobierno del  
Estado de Tabasco

Tabasco  
cambia contigo

2014 COMEMORACIÓN DEL 150 ANIVERSARIO DE LA  
GESTA HEROICA DEL 27 DE FEBRERO DE 1864

El Periódico Oficial circula los miércoles y sábados.

Impreso en la Dirección de Talleres Gráficos de la Secretaría de Administración, bajo la Coordinación de la Dirección General de Asuntos Jurídicos y de Acceso a la Información de la Secretaría de Gobierno.

Las leyes, decretos y demás disposiciones superiores son obligatorias por el hecho de ser publicadas en este periódico.

Para cualquier aclaración acerca de los documentos publicados en el mismo, favor de dirigirse al inmueble ubicado en la calle Nicolás Bravo Esq. José M. Rovirosa # 389, 1° piso zona Centro o a los teléfonos 131-37-32, 312-72-78 de Villahermosa, Tabasco.