



PERIODICO OFICIAL

ORGANO DE DIFUSION OFICIAL DEL GOBIERNO
CONSTITUCIONAL DEL ESTADO LIBRE
Y SOBERANO DE TABASCO.

PUBLICADO BAJO LA DIRECCION DE LA SECRETARIA DE GOBIERNO
Registrado como correspondencia de segunda clase con fecha
17 de agosto de 1926 DGC Núm. 0010826 Características 11282816

Epoca 6a.	Villahermosa, Tabasco	14 DE MAYO DE 2014	Suplemento 7480 B
-----------	-----------------------	--------------------	----------------------

No. - 2093



PRESUPUESTO MUNICIPAL DE EGRESOS 2014 PRIMER TRIMESTRE



MUNICIPIO: CARDENAS



FORMATO PT-1

RESUMEN POR FUENTE DE FINANCIAMIENTO				
	AUTORIZADO INICIAL	AUTORIZADO MODIFICADO AL 31 DE MARZO DEL 2014	EJERCIDO AL 31 DE MARZO DEL 2014	SALDOS AL 31 DE MARZO DEL 2014
PRESUPUESTO TOTAL	\$726,507,245.57	\$780,522,719.44	\$151,127,475.51	\$629,395,243.93
PARTICIPACIONES	\$342,428,216.00	\$367,538,356.17	\$108,999,120.34	\$258,539,235.83
AUTORIZADO 2014	342,428,216.00	367,538,356.17	108,999,120.34	258,539,235.83
RECAUDACION PROPIA	\$44,662,848.00	\$46,816,861.40	\$8,617,749.54	\$38,199,111.86
AUTORIZADO 2014	44,662,848.00	44,662,848.00	6,591,956.23	38,070,891.77
REMANENTES 2013	0.00	2,154,013.40	2,025,793.31	128,220.09
RAMO GENERAL 33,	\$271,506,237.57	\$295,962,666.39	\$32,677,967.38	\$263,284,699.01
APORTACIONES FEDERALES PARA ENTIDADES FEDERATIVAS Y MUNICIPIOS				
FONDO III. APORTACIONES PARA LA INFRAESTRUCTURA SOCIAL MUNICIPAL	\$150,110,283.43	\$168,652,086.19	\$3,452,382.95	\$165,199,705.24
AUTORIZADO 2014	150,110,283.43	164,339,838.79	925,005.67	163,414,833.12
REMANENTES 2013	0.00	1,245,621.77	0.00	1,245,621.77
REFERENDO 2013	0.00	3,066,627.63	2,527,377.28	539,250.35
FONDO IV. APORTACIONES PARA EL FORTALECIMIENTO DE LOS MUNICIPIOS Y DE LAS DEMARCACIONES TERRITORIALES DEL DISTRITO	\$121,395,954.14	\$127,310,578.20	\$29,225,584.43	\$98,084,993.77
AUTORIZADO 2014	121,395,954.14	127,302,487.34	29,225,584.43	98,076,902.91
REMANENTES 2013	0.00	8,090.86	0.00	8,090.86
RECURSOS CONVENIDOS	\$67,909,944.00	\$70,204,835.48	\$832,638.25	\$69,372,197.23
CONVENIOS ESTATALES	\$3,288,144.00	\$3,297,768.44	\$771,438.25	\$2,526,350.19
AUTORIZADO 2014	3,288,144.00	3,288,166.76	771,438.25	2,516,728.51
REMANENTES 2013	\$0.00	9,621.68	0.00	9,621.68
SUBSEMUN	\$10,000,000.00	\$11,000,000.00	\$61,200.00	\$10,938,800.00
AUTORIZADO 2014	10,000,000.00	11,000,000.00	61,200.00	10,938,800.00
REMANENTES 2013	0.00	0.00	0.00	0.00
RAMO 020	\$0.00	\$21.86	\$0.00	\$21.86
AUTORIZADO 2014	0.00	0.00	0.00	0.00
REMANENTES 2013	0.00	21.86	0.00	21.86
SERNAPAM-PEMEX	\$10,000,000.00	\$11,252,000.00	\$0.00	\$11,252,000.00
AUTORIZADO 2014	10,000,000.00	10,000,000.00	0.00	10,000,000.00
REMANENTES 2013	0.00	1,252,000.00	0.00	1,252,000.00
CONVENIO CONADE	\$5,000,000.00	\$5,000,000.00	\$0.00	\$5,000,000.00
AUTORIZADO 2014	5,000,000.00	5,000,000.00	0.00	5,000,000.00

	AUTORIZADO INICIAL	AUTORIZADO MODIFICADO AL 31 DE MARZO DEL 2014	EJERCIDO AL 31 DE MARZO DEL 2014	SALDOS AL 31 DE MARZO DEL 2014
CONVENIO FOPEDEF	\$15,000,000.00	\$15,000,000.00	\$0.00	\$15,000,000.00
AUTORIZADO 2014	15,000,000.00	15,000,000.00	0.00	15,000,000.00
CONVENIO CONACULÁ	\$4,000,000.00	\$4,000,000.01	\$0.00	\$4,000,000.01
AUTORIZADO 2014	4,000,000.00	4,000,000.00	0.00	4,000,000.00
REMANENTES 2013	0.00	0.01	0.00	0.01
RAMO 23	\$11,250,000.00	\$11,250,000.00	\$0.00	\$11,250,000.00
AUTORIZADO 2014	11,250,000.00	11,250,000.00	0.00	11,250,000.00
RAMO 15	\$9,371,800.00	\$9,405,025.17	\$0.00	\$9,405,025.17
AUTORIZADO 2014	9,371,800.00	9,371,800.00	0.00	9,371,800.00
REMANENTES 2013	0.00	33,225.17	0.00	33,225.17

ESTA PUBLICACIÓN SE REALIZA EN COMPLEMENTO A LOS ARTICULOS 38 DE LA LEY ESTATAL DE PLANEACIÓN Y FRACCIÓN II DE LA LEY ORGÁNICA DE LOS MUNICIPIOS DEL ESTADO, RECURSOS APROBADOS SEGUN ACTAS DE CABILDO No. (41 SES. ORD. 01 DEL 31/ENERO/14, 42 SES. ORD. 02 DEL 28/FEBRERO/14, 43 SES. ORD. DEL 31/MARZO/14) RESPECTIVAMENTE.

C. EUCLIDES ALEJANDRO ALEJANDRO
 SRIO. DEL AYUNTAMIENTO

MVA. AYO YAMMAR PÉREZ ACOSTA
 PRESIDENTE MUNICIPAL, CÁRDENAS TAB. SINDICO DE HACIENDA

AYUNTAMIENTO CONSTITUCIONAL
 PRESIDENCIA

SECRETARIA DEL H. AYUNTAMIENTO



**PRESUPUESTO MUNICIPAL DE EGRESOS 2014
PRIMER TRIMESTRE**

MUNICIPIO: CARDENAS

FORMATO PT-2

RESUMEN POR TIPO DE GASTO				
	AUTORIZADO INICIAL	AUTORIZADO MODIFICADO AL 31 DE MARZO DEL 2014	EJERCIDO AL 31 DE MARZO DEL 2014	SALDOS AL 31 DE MARZO DEL 2014
BIENES MUEBLES, INMUEBLES E INTANGIBLES	0.00	3,647,000.00	0.00	3,647,000.00
INVERSIÓN PÚBLICA	0.00	0.00	0.00	0.00
DEUDA PÚBLICA	\$10,000,000.00	\$4,896,900.00	\$0.00	\$4,896,900.00
INVERSIONES FINANCIERAS Y OTRAS PROVISIONES	10,000,000.00	4,896,900.00	0.00	4,896,900.00
RAMO 20	\$0.00	\$21.86	\$0.00	\$21.86
GASTO CORRIENTE	0.00	0.00	0.00	0.00
TRANSFERENCIAS, ASIGNACIONES, SUBSIDIOS Y OTRAS AYUDAS	0.00	0.00	0.00	0.00
GASTO DE CAPITAL	0.00	0.00	0.00	0.00
INVERSIÓN PÚBLICA	0.00	0.00	0.00	0.00
DEUDA PÚBLICA	\$0.00	\$21.86	\$0.00	\$21.86
INVERSIONES FINANCIERAS Y OTRAS PROVISIONES	0.00	21.86	0.00	21.86
SERNAPAM-PEMEX	\$10,000,000.00	\$11,252,000.00	\$0.00	\$11,252,000.00
GASTO CORRIENTE	0.00	1,252,000.00	0.00	1,252,000.00
MATERIALES Y SUMINISTROS	0.00	1,252,000.00	0.00	1,252,000.00
DEUDA PÚBLICA	\$10,000,000.00	\$10,000,000.00	\$0.00	\$10,000,000.00
INVERSIONES FINANCIERAS Y OTRAS PROVISIONES	10,000,000.00	10,000,000.00	0.00	10,000,000.00
CONVENIO CONADE	\$5,000,000.00	\$5,000,000.00	\$0.00	\$5,000,000.00
DEUDA PÚBLICA	\$5,000,000.00	\$5,000,000.00	\$0.00	\$5,000,000.00
INVERSIONES FINANCIERAS Y OTRAS PROVISIONES	5,000,000.00	5,000,000.00	0.00	5,000,000.00
CONVENIO FOPEDEP	\$15,000,000.00	\$15,000,000.00	\$0.00	\$15,000,000.00
DEUDA PÚBLICA	\$15,000,000.00	\$15,000,000.00	\$0.00	\$15,000,000.00
INVERSIONES FINANCIERAS Y OTRAS PROVISIONES	15,000,000.00	15,000,000.00	0.00	15,000,000.00
CONVENIO CONACULTA	\$4,000,000.00	\$4,000,000.01	\$0.00	\$4,000,000.01
DEUDA PÚBLICA	\$4,000,000.00	\$4,000,000.01	\$0.00	\$4,000,000.01
INVERSIONES FINANCIERAS Y OTRAS PROVISIONES	4,000,000.00	4,000,000.01	0.00	4,000,000.01
RAMO 15	\$9,371,800.00	\$9,405,025.17	\$0.00	\$9,405,025.17
DEUDA PÚBLICA	\$9,371,800.00	\$9,405,025.17	\$0.00	\$9,405,025.17
INVERSIONES FINANCIERAS Y OTRAS PROVISIONES	9,371,800.00	9,405,025.17	0.00	9,405,025.17
RAMO 23	\$11,250,000.00	\$11,250,000.00	\$0.00	\$11,250,000.00
DEUDA PÚBLICA	\$11,250,000.00	\$11,250,000.00	\$0.00	\$11,250,000.00
INVERSIONES FINANCIERAS Y OTRAS PROVISIONES	11,250,000.00	11,250,000.00	0.00	11,250,000.00

ESTA PUBLICACIÓN SE REALIZA EN CUMPLIMIENTO A LOS ARTÍCULOS 38 DE LA LEY ESTATAL DE PLANEACIÓN Y 65 FRACCIÓN III DE LA LEY ORGÁNICA DE LOS MUNICIPIOS DEL ESTADO. RECURSOS APROBADOS SEGÚN ACUERDO DE CABILDO N.º 141 SES. ORD. 01 DEL 31/ENERO/14, 42 SES. ORD. 02 DEL 28/FEBRERO/14, 43 SES. ORD. 03 DEL 31/MARZO/14) RESPECTIVAMENTE.

C. EUCLIDES ALEJANDRO ALEJANDRO
SRIO. DEL AYUNTAMIENTO

MVZ. ALEXANDER PEREZ ACOSTA
PRESIDENTE MUNICIPAL
TERESA BURELO CORTAZAR
SINDICO DE HACIENDA

SECRETARIA DEL
H. AYUNTAMIENTO



**PRESUPUESTO MUNICIPAL DE EGRESOS 2014
PRIMER TRIMESTRE**

MUNICIPIO: CARDENAS

FORMATO PT-2

RESUMEN POR TIPO DE GASTO				
	AUTORIZADO INICIAL	AUTORIZADO MODIFICADO AL 31 DE MARZO DEL 2014	EJERCIDO AL 31 DE MARZO DEL 2014	SALDOS AL 31 DE MARZO DEL 2014
PRESUPUESTO TOTAL	\$726,507,245.57	\$780,522,719.44	\$151,127,475.51	\$629,395,243.93
PARTICIPACIONES	\$342,428,216.00	\$367,538,356.17	\$108,999,120.34	\$258,539,235.83
GASTO CORRIENTE	\$332,665,216.00	\$337,080,913.11	\$107,445,613.34	\$229,635,299.77
SERVICIOS PERSONALES	240,546,472.85	237,271,262.85	66,543,211.48	170,728,051.37
MATERIALES Y SUMINISTROS	34,055,200.00	36,014,645.80	9,922,762.42	26,091,883.38
SERVICIOS GENERALES	53,337,420.34	59,068,881.65	30,079,716.92	28,989,164.73
TRANSFERENCIAS, ASIGNACIONES, SUBSIDIOS Y OTRAS AYUDAS	4,726,122.81	4,726,122.81	899,922.52	3,826,200.29
DEUDA PUBLICA	\$9,763,000.00	\$30,457,443.06	\$1,553,507.00	\$28,903,936.06
INVERSIONES FINANCIERAS YOTRAS PROVISIONES	9,763,000.00	28,903,936.06	0.00	28,903,936.06
DEUDA PUBLICA	0.00	1,553,507.00	1,553,507.00	0.00
RECAUDACION PROPIA	\$44,662,848.00	\$46,816,861.40	\$8,617,749.54	\$38,199,111.86
GASTO CORRIENTE	\$15,072,848.00	\$31,962,545.06	\$8,194,306.41	\$23,768,238.65
SERVICIOS PERSONALES	0.00	5,916,867.68	571,811.62	5,345,056.06
MATERIALES Y SUMINISTROS	0.00	2,841,887.38	1,040,374.66	1,801,512.72
SERVICIOS GENERALES	4,202,848.00	7,378,532.46	1,024,127.54	6,354,404.92
TRANSFERENCIAS, ASIGNACIONES, SUBSIDIOS Y OTRAS AYUDAS	10,870,000.00	15,825,257.54	5,557,992.59	10,267,264.95
GASTO DE CAPITAL	\$4,380,000.00	\$4,714,134.39	\$404,681.64	\$4,309,452.75
BIENES MUEBLES, INMUEBLES E INTANGIBLES	4,380,000.00	4,714,134.39	404,681.64	4,309,452.75
INVERSION PUBLICA	0.00	0.00	0.00	0.00
DEUDA PUBLICA	\$25,210,000.00	\$10,140,181.95	\$18,761.49	\$10,121,420.46
INVERSIONES FINANCIERAS YOTRAS PROVISIONES	\$19,210,000.00	6,828,383.55	0.00	6,828,383.55
PARTICIPACIONES YAPORTACIONES	\$6,000,000.00	3,250,000.00	0.00	3,250,000.00
DEUDA PUBLICA	\$0.00	61,798.40	18,761.49	43,036.91
APORTACIONES FED. PARA ENTDADES FEDERATMAS Y MUNICIPIOS " RAMO GENERAL 33"	\$271,506,237.57	\$295,962,666.39	\$32,677,967.38	\$263,284,699.01
FONDO III, "APORTACIONES PARA LA INFRAESTRUCTURA SOCIAL MUNICIPAL"	\$150,110,283.43	\$168,652,088.19	\$3,452,382.95	\$165,199,705.24
GASTO CORRIENTE	\$4,503,308.50	\$4,930,154.18	\$925,005.67	\$4,005,148.51
SERVICIOS PERSONALES	2,154,396.33	2,254,396.33	389,250.45	1,865,145.88
MATERIALES Y SUMINISTROS	1,594,612.17	1,867,672.01	364,628.04	1,503,043.97
SERVICIOS GENERALES	754,300.00	808,085.84	171,127.16	636,956.66
GASTO DE CAPITAL	\$0.00	\$3,066,627.63	\$2,527,377.28	\$539,250.35
BIENES MUEBLES, INMUEBLES E INTANGIBLES	0.00	0.00	0.00	0.00
INVERSION PUBLICA	0.00	3,066,627.63	2,527,377.28	539,250.35
DEUDA PUBLICA	\$145,606,974.93	\$160,655,306.38	\$0.00	\$160,655,306.38
INVERSIONES FINANCIERAS YOTRAS PROVISIONES	\$145,606,974.93	\$160,655,306.38	0.00	160,655,306.38
FONDO IV, "APORTACIONES PARA EL FORTALECIMIENTO DE LOS MUNICIPIOS Y DE LAS DEMARCACIONES TERRITORIALES DEL DISTRITO FEDERAL"	\$121,395,954.14	\$127,310,578.20	\$29,225,584.43	\$98,084,993.77
GASTO CORRIENTE	\$116,695,954.14	\$124,467,301.17	\$29,103,250.83	\$95,364,050.34
SERVICIOS PERSONALES	98,013,932.86	96,141,392.42	18,625,148.18	79,516,244.24
MATERIALES Y SUMINISTROS	16,515,321.28	24,039,858.28	9,919,906.44	14,119,951.84
SERVICIOS GENERALES	2,166,700.00	2,286,050.47	558,196.21	1,727,854.26
GASTO DE CAPITAL	\$0.00	\$154,000.00	\$122,333.60	\$31,666.40
BIENES MUEBLES, INMUEBLES E INTANGIBLES	0.00	154,000.00	122,333.60	31,666.40
INVERSION PUBLICA	0.00	0.00	0.00	0.00
DEUDA PUBLICA	\$4,700,000.00	\$2,689,277.03	\$0.00	\$2,689,277.03
INVERSIONES FINANCIERAS YOTRAS PROVISIONES	\$4,700,000.00	2,689,277.03	0.00	2,689,277.03
RECURSOS CONVENIDOS	\$67,909,944.00	\$70,204,835.48	\$832,638.25	\$69,372,197.23
BIENES MUEBLES, INMUEBLES E INTANGIBLES			0.00	0.00
CONVENOS ESTATALES	\$3,288,144.00	\$3,297,788.44	\$771,438.25	\$2,526,350.19
GASTO CORRIENTE	3,288,144.00	3,297,788.44	771,438.25	2,526,350.19
SERVICIOS PERSONALES	2,561,136.11	2,561,136.11	447,547.11	2,113,589.00
MATERIALES Y SUMINISTROS	694,007.89	694,007.89	323,891.14	370,116.75
SERVICIOS GENERALES	33,000.00	33,000.00	0.00	33,000.00
TRANSFERENCIAS, ASIGNACIONES, SUBSIDIOS Y OTRAS AYUDAS	0.00	9,644.44	0.00	9,644.44
SUBSEMUN	\$10,000,000.00	\$11,000,000.00	\$61,200.00	\$10,938,800.00
GASTO CORRIENTE	0.00	2,456,100.00	61,200.00	2,394,900.00
MATERIALES Y SUMINISTROS	0.00	196,640.00	0.00	196,640.00
SERVICIOS GENERALES	0.00	2,259,460.00	61,200.00	2,198,260.00
GASTO DE CAPITAL	0.00	3,647,000.00	0.00	3,647,000.00



**PRESUPUESTO MUNICIPAL DE EGRESOS 2014
PRIMER TRIMESTRE**

MUNICIPIO: **CARDENAS**

FORMATO PT-3

RESUMEN POR PROGRAMAS PRESUPUESTARIOS

UNIDAD RESPONSABLE	CLAVE	DESCRIPCION	AUTORIZADO INICIAL	AUTORIZADO MODIFICADO AL 31 DE MARZO DEL 2014	EJERCIDO AL 31 DE MARZO DEL 2014	SALDOS AL 31 DE MARZO DEL 2014
PRESUPUESTO TOTAL			\$726,507,245.57	\$780,522,719.44	\$151,127,475.51	\$629,395,243.93
01		PRESIDENCIA	\$61,683,208.85	\$63,029,425.07	\$29,089,361.31	\$33,940,063.76
	E006	ALUMBRADO PUBLICO	250,000.00	250,000.00	0.00	250,000.00
	F002	FOMENTO A LA CULTURA Y LAS ARTES	1,430,000.00	1,430,000.00	45,000.00	1,385,000.00
	F011	FOMENTO A LA SALUD	150,000.00	150,000.00	1,972.00	148,028.00
	K012	MODERNIZACION E INNOVACION TECNOLOGICA Y ADMINISTRATIVA	0.00	20,000.00	0.00	20,000.00
	L001	OBLIGACIONES JURIDICAS INELUDIBLES	11,857,472.64	12,784,176.15	12,684,176.15	100,000.00
	M001	APOYO ADMINISTRATIVO	47,995,736.21	48,395,248.92	16,358,213.16	32,037,035.76
02		SECRETARÍA DEL AYUNTAMIENTO	\$19,205,754.14	\$19,109,297.14	\$4,972,572.08	\$14,136,725.06
	E001	REGISTRO E IDENTIFICACION DE POBLACION	2,350,822.40	2,350,822.40	444,627.15	1,906,195.25
	E002	SALVAGUARDAR DE LA INTEGRIDAD FISICA Y PATRIMONIAL DE LOS HABITANTES	989,868.95	989,868.95	188,243.31	801,625.64
	M001	APOYO ADMINISTRATIVO	15,080,503.82	14,984,046.82	4,202,746.36	10,781,300.46
	P001	FUNCION PUBLICA Y GOBIERNO	784,558.97	784,558.97	136,955.26	647,603.71
03		DIRECCIÓN DE FINANZAS	\$26,069,100.42	\$26,600,100.44	\$8,545,378.62	\$18,054,721.82
	E007	SERVICIOS A MERCADOS PUBLICOS	1,372,179.66	1,372,179.66	237,055.29	1,135,124.37
	G001	VERIFICACION E INSPECCION DE LAS ACTIVIDADES ECONOMICAS Y DEL SECTOR PRIVADO Y SOCIAL	1,647,417.21	3,342,785.43	762,570.28	2,580,215.15
	K012	MODERNIZACION E INNOVACION TECNOLOGICA Y ADMINISTRATIVA	0.00	120,000.00	0.00	120,000.00
	M001	APOYO ADMINISTRATIVO	18,925,168.24	17,628,191.60	6,649,031.89	10,979,159.71
	P003	HACIENDA PUBLICA MUNICIPAL	4,124,335.31	4,136,943.75	896,721.16	3,240,222.59
04		DIRECCION DE PROGRAMACIÓN	\$230,974,174.61	\$260,025,385.10	\$1,233,323.91	\$258,792,061.19
	M001	APOYO ADMINISTRATIVO	20,745,399.68	37,034,806.74	1,233,323.91	35,801,482.83
	P002	PLANEACION Y PROGRAMACION PRESUPUESTARIA	210,228,774.93	222,990,578.36	0.00	222,990,578.36
05		DIRECCIÓN CONTRALORA MUNICIPAL	\$9,574,636.94	\$9,560,722.41	\$3,274,613.09	\$6,286,109.32
	M001	APOYO ADMINISTRATIVO	9,574,636.94	9,560,722.41	3,274,613.09	6,286,109.32
06		DIRECCIÓN DE DESARROLLO	\$14,910,378.66	\$14,814,498.76	\$4,504,472.11	\$10,310,026.65
	E005	MANTENIMIENTO Y LIMPIEZA A VIALIDADES Y ESPACIOS PUBLICOS	100,000.00	100,000.00	20,632.00	79,368.00
	E009	SERVICIOS A RASTROS MUNICIPALES	1,344,579.11	1,343,979.11	217,585.44	1,126,393.67
	F005	FOMENTO A LA ACTIVIDAD AGROPECUARIA Y FORESTAL	4,781,181.25	4,775,805.15	2,425,922.00	2,349,883.15
	M001	APOYO ADMINISTRATIVO	8,684,618.30	8,594,714.50	1,840,332.67	6,754,381.83
07		DIRECCIÓN DE FOMENTO ECONOMICO Y TURISMO	\$6,684,285.54	\$7,611,822.65	\$2,521,030.60	\$5,090,792.05
	F007	FOMENTO A LA ACTIVIDAD EMPRESARIAL Y AL TURISMO	5,000,000.00	5,938,977.13	2,165,261.40	3,773,715.73
	M001	APOYO ADMINISTRATIVO	1,684,285.54	1,672,845.52	355,769.20	1,317,076.32
08		DIRECCIÓN DE OBRAS, ORDENAMIENTO TERRITORIAL Y SERVICIOS MUNICIPALES:	\$50,250,404.00	\$53,305,354.27	\$18,506,547.61	\$34,798,806.66
	E005	MANTENIMIENTO Y LIMPIEZA A VIALIDADES Y ESPACIOS PUBLICOS	23,581,890.30	25,321,021.72	7,399,105.92	17,921,915.80
	E006	ALUMBRADO PUBLICO	850,000.00	1,750,000.00	849,632.74	900,367.26
	E008	SERVICIOS A PANTEONES MUNICIPALES	60,000.00	60,000.00	0.00	60,000.00
	E011	DRENAJE, ALCANTARILLADO Y SANEAMIENTO	660,000.00	660,000.00	656,556.64	1,443.36
	K007	INFRAESTRUCTURA CAMINERA	600,000.00	3,566,627.63	3,127,334.50	539,293.13
	K011	CONSTRUCCION Y REHABILITACION DE INMUEBLES	2,000,000.00	2,000,000.00	0.00	2,000,000.00
	K012	MODERNIZACION E INNOVACION TECNOLOGICA Y ADMINISTRATIVA	0.00	167,698.39	165,698.39	2,000.00
	M001	APOYO ADMINISTRATIVO	22,498,513.70	19,680,006.53	6,306,219.42	13,373,787.11
09		DIRECCIÓN DE EDUCACIÓN, CULTURA Y RECREACIÓN	\$21,574,550.24	\$22,038,353.99	\$5,003,252.57	\$17,035,101.42
	F001	FOMENTO A LA EDUCACION	40,000.00	110,000.00	0.00	110,000.00
	F002	FOMENTO A LA CULTURA Y LAS ARTES	21,534,550.24	21,692,576.79	4,794,603.37	16,897,973.42
	K012	MODERNIZACION E INNOVACION TECNOLOGICA Y ADMINISTRATIVA	0.00	235,777.20	208,649.20	27,128.00
10		DIRECCIÓN DE ADMINISTRACIÓN	\$74,511,378.53	\$83,456,098.50	\$28,880,631.82	\$54,575,466.68
	E006	ALUMBRADO PUBLICO	34,102,848.00	34,102,848.00	10,661,825.00	23,441,023.00
	K012	MODERNIZACION E INNOVACION TECNOLOGICA Y ADMINISTRATIVA	350,000.00	124,358.80	22,149.04	102,209.76
	M001	APOYO ADMINISTRATIVO	40,058,530.53	49,228,891.70	18,196,657.78	31,032,233.92



**PRESUPUESTO MUNICIPAL DE EGRESOS 2014
PRIMER TRIMESTRE**

MUNICIPIO: CARDENAS

FORMATO PT-3

RESUMEN POR PROGRAMAS PRESUPUESTARIOS

UNIDAD RESPONSABLE	CLAVE	DESCRIPCION	AUTORIZADO INICIAL	AUTORIZADO MODIFICADO AL 31 DE MARZO DEL 2014	EJERCIDO AL 31 DE MARZO DEL 2014	SALDOS AL 31 DE MARZO DEL 2014
11		DIRECCIÓN DE SEGURIDAD PÚBLICA	\$99,723,730.07	\$108,751,164.94	\$20,526,018.85	\$88,225,146.09
	E002	SALVAGUARDAR DE LA INTEGRIDAD FISICA Y PATRIMONIAL DE LOS HABITANTES	99,723,730.07	104,954,164.94	20,406,058.61	84,548,106.33
	K012	MODERNIZACION E INNOVACION TECNOLOGICA Y ADMINISTRATIVA	0.00	3,797,000.00	119,960.24	3,677,039.76
12		DIRECCIÓN DE TRÁNSITO	\$23,063,866.75	\$23,603,302.91	\$5,372,419.91	\$18,230,883.00
	E003	POLICIA PREVENTIVA DE TRANSITO	19,063,866.75	19,559,302.91	5,370,046.55	14,229,256.36
	K001	URBANIZACION	4,000,000.00	4,000,000.00	0.00	4,000,000.00
	K012	MODERNIZACION E INNOVACION TECNOLOGICA Y ADMINISTRATIVA	0.00	4,000.00	2,373.36	1,626.64
13		DIRECCIÓN DE ASUNTOS JURÍDICOS	\$2,316,145.26	\$2,313,995.26	\$628,037.41	\$1,685,957.85
	M001	APOYO ADMINISTRATIVO	2,316,145.26	2,313,995.26	628,037.41	1,685,957.85
14		DIRECCIÓN DE ATENCIÓN CIUDADANA	\$1,964,813.15	\$2,431,438.17	\$488,855.53	\$1,942,582.64
	M001	APOYO ADMINISTRATIVO	1,964,813.15	2,431,438.17	488,855.53	1,942,582.64
15		DIRECCIÓN DE ATENCIÓN A LAS MUJERES	\$2,285,783.47	\$2,279,533.47	\$464,664.35	\$1,814,869.12
	M001	APOYO ADMINISTRATIVO	2,285,783.47	2,279,533.47	464,664.35	1,814,869.12
16		DIRECCIÓN DE PROTECCIÓN AMBIENTAL Y DESARROLLO SUSTENTABLE	\$44,057,660.51	\$43,642,792.90	\$9,605,951.14	\$34,036,841.76
	E004	RECOLECCION, TRASLADO Y DISPOSICION FINAL DE RESIDUOS SOLIDOS	37,324,986.29	36,935,628.68	7,881,670.97	29,053,757.71
	K012	MODERNIZACION E INNOVACION TECNOLOGICA Y ADMINISTRATIVA	30,000.00	30,000.00	8,185.01	
	M001	APOYO ADMINISTRATIVO	6,702,674.22	6,677,164.22	1,715,895.16	4,961,269.06
17		UNIDAD DE PROTECCION CIVIL	\$2,396,501.32	\$2,396,501.32	\$252,376.29	\$2,144,125.03
	N001	ATENCION A EMERGENCIAS PARA LA PROTECCION CIVIL	2,396,501.32	2,396,501.32	252,376.29	2,144,125.03
18		COORDINACION DEL DIF	\$27,947,957.12	\$27,816,970.47	\$5,738,553.27	\$22,078,417.20
	F001	FOMENTO A LA EDUCACION	891,321.62	891,321.62	152,827.37	738,494.25
	F002	FOMENTO A LA CULTURA Y LAS ARTES	1,050,000.00	1,050,000.00	0.00	1,050,000.00
	F004	FOMENTO AL TRABAJO	2,883,024.39	2,883,024.39	501,946.01	2,381,078.38
	F009	ASISTENCIA SOCIAL Y ATENCION A GRUPOS VULNERABLES	23,123,611.11	22,978,324.46	5,063,779.89	17,892,544.57
	K012	MODERNIZACION E INNOVACION TECNOLOGICA Y ADMINISTRATIVA	0.00	10,300.00	0.00	16,300.00
25		INSTITUTO DEL DEPORTE	\$2,809,607.49	\$2,805,807.49	\$594,409.37	\$2,211,398.12
	F003	FOMENTO AL DEPORTE Y RECREACION	2,809,607.49	2,805,807.49	594,409.37	2,211,398.12
28		COORDINACION DE DESARROLLO SOCIAL	\$4,503,308.50	\$4,930,154.18	\$925,005.67	\$4,005,148.51
	M001	APOYO ADMINISTRATIVO	4,503,308.50	4,930,154.18	925,005.67	4,005,148.51

ESTA PUBLICACION SE REALIZA EN CUMPLIMIENTO A LOS ARTICULOS 38 DE LA LEY ESTATAL DE PLANEACION Y 65 FRACCIÓN III, DE LA LEY ORGÁNICA DE LOS MUNICIPIOS DEL ESTADO, RECURSOS APROBADOS SEGÚN ACTAS DE CABILDO No. (41 SES. ORD. 01 DEL 31/ENERO/14, 42 SES. ORD. 02 DEL 28/FEBRERO/14, 43 SES. ORD. 03 DEL 31/MARZO/14) RESPECTIVAMENTE.

C. EUCLIDES ALEJANDRO ALEJANDRO
SRIO. DEL AYUNTAMIENTO

MVZ AVENAMAR PEREZ ACOSTA
PRESIDENTE MUNICIPAL

TERESA BURELO CORTAZAR
INDICO DE HACIENDA

SECRETARIA DEL
H. AYUNTAMIENTO

No.- 2094

PRESUPUESTO DE EGRESOS MUNICIPAL

MUNICIPIO DE HUIMANGUILLO

2014

Del 1 de enero al 31 de marzo de 2014



UNIDAD RESPONSABLE	PROGRAMA PRESUPUESTA	DESCRIPCION	AUTORIZADO INICIAL	AUTORIZADO MODIFICADO	COMPROMETIDO	DEVENGADO	EJERCIDO	SALDO
		TOTAL	641,811,441.39	649,645,825.80	367,243,681.53	107,672,039.19	107,657,503.14	541,988,322.66
01		PRESIDENCIA	19,505,557.07	19,817,847.07	18,931,104.20	4,434,204.77	4,434,204.77	15,383,642.30
	M999	ACTIVIDADES DE APOYO ADMINISTRATIVO	19,505,557.07	19,817,847.07	18,931,104.20	4,434,204.77	4,434,204.77	15,383,642.30
	GC-001	GASTOS DE OPERACION DE LA PRESIDENCIA MUNICIPAL	10,466,635.16	10,498,385.16	9,934,771.72	1,950,755.09	1,950,755.09	8,547,630.07
	GC-002	GASTOS DE OPERACION DE LA COORDINACION DE COMUNICACION SOCIAL	9,038,921.91	9,319,461.91	8,996,332.48	2,483,449.68	2,483,449.68	6,836,012.23
02		SECRETARIA DEL AYUNTAMIENTO	35,506,747.42	33,576,247.77	34,126,176.83	8,360,781.35	8,360,781.35	25,215,466.42
	E021	REGISTRO E IDENTIFICACION DE POBLACION	1,769,687.61	1,769,687.61	1,701,693.00	187,745.90	187,745.90	1,581,941.71
	GC-004	GASTOS DE OPERACION DE LA OFICIALIA DEL REGISTRO CIVIL	1,769,687.61	1,769,687.61	1,701,693.00	187,745.90	187,745.90	1,581,941.71
	O998	ACTIVIDADES DE APOYO A LA FUNCION PUBLICA Y GOBIERNO	33,737,059.81	31,806,560.16	32,424,483.83	8,173,035.45	8,173,035.45	23,633,524.71
	GC-003	GASTOS DE OPERACION DE LA SECRETARIA DEL AYUNTAMIENTO	33,737,059.81	31,806,560.16	32,424,483.83	8,173,035.45	8,173,035.45	23,633,524.71
03		DIRECCION DE FINANZAS	18,815,083.29	18,928,659.43	17,787,578.00	3,851,114.75	3,851,114.75	15,077,544.68
	G001	VERIFICACION E INSPECCION DE LAS ACTIVIDADES ECONOMICAS Y DEL SECTOR PRIVADO Y SOCIAL	295,630.83	295,630.83	274,030.83	43,697.79	43,697.79	251,933.04
	GC-007	GASTOS DE OPERACION DE LA SUB-DIRECCION DE NORMATIVIDAD Y FISCALIZACION	295,630.83	295,630.83	274,030.83	43,697.79	43,697.79	251,933.04
	H001	ADEUDOS DE EJERCICIOS FISCALES ANTERIORES		6,148.25		6,148.25	6,148.25	0.00
	GC-070	REINTEGRO DE SALDOS NO EJERCIDOS 2011 DE LOS PROYECTOS: REHABILITACION DE LA CASA DE LA CULTURA MANUEL R. MORA MARTINEZ DE LA CD. HUIMANGUILLO Y REHAB. DE LA CASA DE LA CULTURA DE VILLA LA VENTA		6,148.25		6,148.25	6,148.25	0.00
	P003	HACIENDA PUBLICA MUNICIPAL	18,519,452.46	18,626,880.35	17,507,398.92	3,801,268.71	3,801,268.71	14,825,611.64
	GC-006	GASTOS DE OPERACION DE LA DIRECCION DE FINANZAS	16,266,633.99	16,377,945.88	15,326,207.17	3,430,958.98	3,430,958.98	12,946,986.90
	GC-036	GASTOS DE OPERACION DE LA SUBDIRECCION DE CATASTRO	1,158,021.58	1,158,021.58	1,158,021.58	229,716.66	229,716.66	928,304.92
	GC-041	GASTOS DE OPERACION DE LA CENTRAL CAMIONERA	1,092,796.89	1,090,912.89	1,023,170.17	140,593.07	140,593.07	950,319.82
04		DIRECCION DE PROGRAMACION	196,599,860.34	203,355,494.15	4,422,978.86	684,984.31	684,984.31	202,670,509.84
	P002	PLANEACION Y PROGRAMACION PRESUPUESTARIA	196,599,860.34	203,355,494.15	4,422,978.86	684,984.31	684,984.31	202,670,509.84
	GC-008	GASTOS DE OPERACION DE LA DIRECCION DE PROGRAMACION	4,913,594.51	4,693,396.27	4,422,978.86	684,984.31	684,984.31	4,008,411.96
	GC-050	ESTIMADO ANUAL DE RECURSOS PROPIOS 2014	2,219,696.62	2,197,196.62				2,197,196.62
	GC-051	ESTIMADO ANUAL DE RECURSOS DEL RAMO 33 FISM 2014	92,038,097.53	96,320,007.60				96,320,007.60
	GC-052	ESTIMADO ANUAL DE RECURSOS DEL RAMO 33 FORTAMUN 2014	7,495,308.13	8,846,857.13				8,846,857.13
	GC-053	ESTIMADO ANUAL DE RECURSOS DE CONVENIO ESTATAL	3,628,090.00	668,311.00				668,311.00
	GC-054	ESTIMADO ANUAL DE RECURSOS DE CONVENIOS FEDERALES	86,305,163.55	86,305,163.55				86,305,163.55
	GC-065	EROGACIONES EXTRAORDINARIAS (REMANENTES FONDO III 2013)		896,642.60				896,642.60
	GC-066	EROGACIONES EXTRAORDINARIAS (RECURSOS PROPIOS REMANENTES 2013)		491,726.01				491,726.01
	GC-067	EROGACIONES EXTRAORDINARIAS (RAMO 33 FONDO III REMANENTES 2012)		934,868.50				934,868.50
	GC-068	EROGACIONES EXTRAORDINARIAS (SUBSEMUN FEDERAL REMANENTES 2012)		1,305.87				1,305.87
	GC-088	EROGACIONES EXTRAORDINARIAS (PARTICIPACIONES FEDERALES 2014)		19.00				19.00
05		CONTRALORIA MUNICIPAL	8,078,534.63	7,908,056.15	7,301,905.45	1,595,985.94	1,595,985.94	6,312,070.21
	O001	OPERACION DEL SISTEMA DE CONTROL Y EVALUACION DE LA FUNCION PUBLICA	8,078,534.63	7,908,056.15	7,301,905.45	1,595,985.94	1,595,985.94	6,312,070.21
	GC-009	GASTOS DE OPERACION DE LA CONTRALORIA MUNICIPAL	8,078,534.63	7,908,056.15	7,301,905.45	1,595,985.94	1,595,985.94	6,312,070.21
06		DIRECCION DE DESARROLLO	7,504,200.72	7,753,827.25	6,433,713.47	1,553,399.89	1,553,399.89	6,200,427.36
	F005	FOMENTO A LA ACTIVIDAD AGROPECUARIA Y FORESTAL	7,504,200.72	7,753,827.25	6,433,713.47	1,553,399.89	1,553,399.89	6,200,427.36
	GC-010	GASTOS DE OPERACION DE LA DIRECCION DE DESARROLLO MUNICIPAL	5,562,565.89	5,617,192.42	5,011,406.96	1,116,624.28	1,116,624.28	4,500,568.14
	GC-011	GASTOS DE OPERACION DE LOS PROGRAMAS AGRICOLAS	1,941,634.83	2,136,634.83	1,422,306.51	436,775.61	436,775.61	1,699,859.22
07		DIRECCION DE FOMENTO ECONOMICO Y TURISMO	15,651,444.94	15,519,494.19	9,601,666.40	3,228,426.46	3,221,466.46	12,298,027.73



PRESUPUESTO DE EGRESOS MUNICIPAL

MUNICIPIO DE HUIMANGUILLO

2014

Del 1 de enero al 31 de marzo de 2014

UNIDAD RESPONSABLE	PROGRAMA PRESUPUESTAL	DESCRIPCION	AUTORIZADO INICIAL	AUTORIZADO MODIFICADO	COMPROMETIDO	DEVENGADO	EJERCIDO	SALDO
	E009	SERVICIOS A RASTRO MUNICIPALES	370,293.01	370,293.01	365,635.41	55,703.76	55,703.76	314,589.25
	GC-012	GASTOS DE OPERACIÓN DEL RASTRO MUNICIPAL	370,293.01	370,293.01	365,635.41	55,703.76	55,703.76	314,589.25
	F007	FOMENTO A LA ACTIVIDAD EMPRESARIAL Y AL TURISMO	15,281,151.83	15,149,201.18	9,235,970.99	3,172,722.70	3,165,762.70	11,983,438.48
	GC-019	GASTOS DE OPERACIÓN DE LA FERIA ESTATAL	2,000,000.00	1,848,991.15	1,553,483.90	1,438,337.93	1,431,377.93	417,613.22
	GC-020	GASTOS DE OPERACIÓN DE LA FERIA MUNICIPAL	5,000,000.00	5,000,000.00				5,000,000.00
	GC-023	GASTOS DE OPERACIÓN DE LA DIRECCION DE FOMENTO ECONOMICO	8,194,872.64	8,213,930.74	7,596,207.80	1,718,699.21	1,718,699.21	6,495,231.53
	GC-038	GASTOS DE OPERACIÓN DEL DEPARTAMENTO DE TURISMO	86,279.29	86,279.29	86,279.29	15,685.56	15,685.56	70,593.73
08		DIRECCIÓN DE OBRAS, ORDENAMIENTO TERRITORIAL Y SERVICIOS MUNICIPALES	68,235,374.90	68,023,795.72	50,967,028.62	23,641,476.43	23,641,476.43	44,382,319.29
	E005	MANTENIMIENTO Y LIMPIEZA A VIALIDADES Y ESPACIOS PUBLICOS	22,279,181.19	20,293,607.59	20,111,682.56	6,475,929.52	6,475,929.52	13,817,678.07
	GC-014	GASTOS DE OPERACIÓN DE LA COORDINACION DE SERVICIOS MUNICIPALES	22,279,181.19	20,293,607.59	20,111,682.56	6,475,929.52	6,475,929.52	13,817,678.07
	E006	ALUMBRADO PUBLICO	12,000,000.00	14,042,664.00	11,616,970.00	11,593,259.00	11,593,259.00	2,449,405.00
	GC-042	CONSUMO DE ENERGIA ELECTRICA DEL ALUMBRADO PUBLICO	6,000,000.00	6,000,000.00	5,162,399.00	5,138,688.00	5,138,688.00	861,312.00
	GC-062	CONSUMO DE ENERGIA ELECTRICA DEL ALUMBRADO MUNICIPAL	6,000,000.00	8,042,664.00	6,454,571.00	6,454,571.00	6,454,571.00	1,588,093.00
	K012	MODERNIZACION E INNOVACION TECNOLOGICA Y ADMINISTRATIVA		13,555.04	13,565.04	13,565.04	13,565.04	0.00
	AD-007	ADQUISICION DE TANQUE DE OXIGENO PARA SOLDAR		13,565.04	13,565.04	13,565.04	13,565.04	0.00
	K146	PROGRAMA DE INFRAESTRUCTURA EN EDUCACIÓN BÁSICA		1,552,972.00	1,547,444.88	808,089.98	808,089.98	744,882.02
	K1460080001	CONSTRUCCION DE 02 AULAS EN JARDIN DE NIÑOS OLMECA		776,486.00	773,001.24	354,159.72	354,159.72	422,326.28
	K1460080002	CONSTRUCCION DE AULA EN ESC. PRIM. MIGUEL HIDALGO Y COSTILLA		388,243.00	387,221.82	226,629.76	226,629.76	161,613.24
	K1460080003	CONSTRUCCION DE AULA EN ESC. PRIM. GREGORIO TORRES QUINTERO		388,243.00	387,221.82	227,300.50	227,300.50	160,942.50
	M999	ACTIVIDADES DE APOYO ADMINISTRATIVO	4,009,260.75	3,380,945.24	2,360,680.76	455,528.02	455,528.02	2,925,417.22
	GC-035	GASTOS DE OPERACIÓN DE LA COORDINACION DE CAMINOS Y PUENTES	4,009,260.75	3,380,945.24	2,360,680.76	455,528.02	455,528.02	2,925,417.22
	P004	PLANEACION DEL DESARROLLO URBANO Y ORDENAMIENTO TERRITORIAL	29,946,932.96	28,740,041.85	15,316,685.38	4,295,104.87	4,295,104.87	24,444,938.98
	GC-013	GASTOS DE OPERACIÓN DE LA DIRECCION DE OBRAS PUBLICAS	13,555,695.49	12,154,518.45	12,003,805.38	3,353,044.90	3,353,044.90	8,801,473.55
	GC-057	EROGACIONES EXTRAORDNARIAS (FISM 2014)	13,078,357.47	13,078,357.47				13,078,357.47
	GC-058	GASTOS DE INDIRECTOS (3%) DE LA ASIGNACION ANUAL DEL RAMO 33 FONDO III	3,312,880.00	3,507,165.93	3,312,880.00	942,059.97	942,059.97	2,565,105.96
09		DIRECCIÓN DE EDUCACIÓN, CULTURA Y RECREACION	33,395,047.64	33,125,253.94	28,928,770.09	9,350,068.57	9,350,068.57	23,775,185.37
	F001	FOMENTO A LA EDUCACION	7,450,607.89	7,450,607.89	4,783,207.89	1,281,472.26	1,281,472.26	6,165,135.63
	GC-022	GASTOS DE OPERACIÓN DEL DEPARTAMENTO DE EDUCACION	521,259.49	521,259.49	521,259.49	98,069.04	98,069.04	423,190.45
	GC-033	GASTOS DE OPERACIÓN DE LAS BIBLIOTECAS MUNICIPALES	3,929,348.40	3,929,348.40	3,916,746.40	838,203.22	838,203.22	3,091,145.18
	GC-055	GASTOS DE OPERACIÓN DEL PROGRAMA DE BECAS MUNICIPALES	2,000,000.00	2,000,000.00	345,200.00	345,200.00	345,200.00	1,654,800.00
	GC-056	GASTOS POR FESTEJOS DEL DIA DE MAESTRO	1,000,000.00	1,000,000.00				1,000,000.00
	F002	FOMENTO A LA CULTURA Y LAS ARTES	10,023,784.34	10,236,380.79	10,158,842.89	4,434,452.66	4,434,452.66	5,801,928.13
	GC-034	GASTOS DE OPERACION DE LA CASA DE LA CULTURA	8,023,784.34	8,093,986.64	8,016,448.74	2,292,058.51	2,292,058.51	5,801,928.13
	GC-037	CELEBRACION DEL CARNAVAL	2,000,000.00	2,142,394.15	2,142,394.15	2,142,394.15	2,142,394.15	0.00
	F003	FOMENTO AL DEPORTE Y RECREACION	3,458,507.73	3,492,730.86	2,417,044.39	891,293.68	891,293.68	2,601,437.18
	GC-043	GASTOS DE OPERACIÓN DE LA COORDINACION DE DEPORTES	1,006,024.02	1,079,572.92	854,060.50	148,639.94	148,639.94	930,932.98
	GC-069	PROGRAMA DE APOYO AL DEPORTE		30,000.00	6,000.00	6,000.00	6,000.00	24,000.00
	GC-078	GASTOS DE OPERACION DEL EQUIPO DE BEISBOL TITANES DE HUIMANGUILLO	2,452,483.71	2,383,157.94	1,556,983.89	736,653.74	736,653.74	1,646,504.20
	K012	MODERNIZACION E INNOVACION TECNOLOGICA Y ADMINISTRATIVA		40,484.00	40,484.00	40,484.00	40,484.00	0.00
	AD-005	ADQUISICION DE EQUIPO DE AIRE ACONDICIONADO TIPO MINISPLIT DE 12000 BTU		5,684.00	5,684.00	5,684.00	5,684.00	0.00
	AD-006	ADQUISICION DE MARIMBA		34,800.00	34,800.00	34,800.00	34,800.00	0.00
	M999	ACTIVIDADES DE APOYO ADMINISTRATIVO	12,462,147.68	11,905,050.40	11,529,190.92	2,702,365.97	2,702,365.97	9,202,684.43
	GC-021	GASTOS DE OPERACIÓN DE LA DIRECCION DE EDUCACION, CULTURA Y RECREACION	12,462,147.68	11,905,050.40	11,529,190.92	2,702,365.97	2,702,365.97	9,202,684.43
10		DIRECCION DE ADMINISTRACION	85,151,836.55	79,821,329.33	60,972,664.28	19,833,158.65	19,833,158.65	59,988,170.68
	K012	MODERNIZACION E INNOVACION TECNOLOGICA Y ADMINISTRATIVA		1,897,800.00	1,897,800.00	1,897,800.00	1,897,800.00	0.00
	AD-001	ADQUISICION DE AUTOMOVILES		1,115,200.00	1,115,200.00	1,115,200.00	1,115,200.00	0.00



PRESUPUESTO DE EGRESOS MUNICIPAL

MUNICIPIO DE HUIMANGUILLO

2014

Del 1 de enero al 31 de marzo de 2014

UNIDAD RESPONSABLE	PROGRAMA PRESUPUESTA	DESCRIPCION	AUTORIZADO INICIAL	AUTORIZADO MODIFICADO	COMPROMETIDO	DEVENGADO	EJERCIDO	SALDO
	AD-062	ADQUISICION DE CAMIONETAS		782,600.00	782,600.00	782,600.00	782,600.00	0.00
	M999	ACTIVIDADES DE APOYO ADMINISTRATIVO	85,151,836.55	77,923,529.33	59,074,864.28	17,935,358.65	17,935,358.65	59,988,170.68
	GC-016	GASTOS DE OPERACION DE LA DIRECCION DE ADMINISTRACION	69,092,621.40	67,337,783.02	59,074,864.28	17,935,358.65	17,935,358.65	49,402,424.37
	GC-059	EROGACIONES EXTRAORDINARIAS (2% DEL TOTAL DEL FISM PARA EL PROGRAMA DE	2,000,000.00	2,000,000.00				2,000,000.00
	GC-063	EROGACIONES EXTRAORDINARIAS (RECURSOS PROPIOS)	14,059,215.15	8,585,746.31				8,585,746.31
11		DIRECCION DE SEGURIDAD PUBLICA	74,962,011.87	74,962,011.87	65,054,065.72	14,715,462.83	14,715,462.83	60,246,549.04
	E002	SALVAGUARDA DE LA INTEGRIDAD FISICA Y PATRIMONIAL DE LOS HABITANTES	74,962,011.87	74,962,011.87	65,054,065.72	14,715,462.83	14,715,462.83	60,246,549.04
	GC-017	GASTOS DE OPERACION DE LA DIRECCION DE SEGURIDAD PUBLICA	74,962,011.87	74,962,011.87	65,054,065.72	14,715,462.83	14,715,462.83	60,246,549.04
12		DIRECCION DE TRANSITO	7,588,065.75	10,602,731.68	8,307,414.49	1,864,226.30	1,864,226.30	8,738,505.38
	E003	POLICIA PREVENTIVA DE TRANSITO	7,588,065.75	10,602,731.68	8,307,414.49	1,864,226.30	1,864,226.30	8,738,505.38
	GC-047	GASTOS DE OPERACION DEL SERVICIO PUBLICO DE TRANSITO		2,959,689.00	2,325,329.27	653,704.18	653,704.18	2,305,984.82
	GC-048	GASTOS DE OPERACION DEL SERVICIO PUBLICO DE TRANSITO	7,588,065.75	7,643,042.68	5,982,085.22	1,210,522.12	1,210,522.12	6,432,520.56
13		DIRECCION DE ASUNTOS JURIDICOS	6,255,234.14	6,703,952.42	6,506,290.50	1,193,286.47	1,193,286.47	5,510,665.95
	M999	ACTIVIDADES DE APOYO ADMINISTRATIVO	6,255,234.14	6,703,952.42	6,506,290.50	1,193,286.47	1,193,286.47	5,510,665.95
	GC-044	GASTOS DE OPERACION DE LA DIRECCION DE ASUNTOS JURIDICOS	6,255,234.14	6,703,952.42	6,506,290.50	1,193,286.47	1,193,286.47	5,510,665.95
14		DIRECCION DE ATENCION CIUDADANA	9,004,166.00	14,525,844.00	6,119,241.03	3,375,270.62	3,375,270.62	11,150,573.38
	F009	ASISTENCIA SOCIAL Y ATENCION A GRUPOS VULNERABLES	4,800,000.00	5,008,678.00	1,094,533.08	974,533.08	974,533.08	4,034,144.92
	GC-039	DONATIVOS	4,800,000.00	4,800,000.00	990,855.08	870,855.08	870,855.08	3,929,144.92
	GC-086	DONATIVOS		208,678.00	103,678.00	103,678.00	103,678.00	105,000.00
	M001	ATENCION A LA DEMANDA CIUDADANA	840,000.00	6,153,000.00	1,937,370.93	1,936,770.93	1,936,770.93	4,216,229.07
	GC-061	APOYOS A INSTITUCIONES Y ORGANISMOS	840,000.00	640,000.00	562,315.93	561,715.93	561,715.93	278,284.07
	GC-064	PROGRAMA DE APOYO ASISTENCIAL CON ENTREGA DE GAS L.P. PARA FAMILIAS DE ESCASOS RECURSOS ECONOMICOS		5,313,000.00	1,375,055.00	1,375,055.00	1,375,055.00	3,937,945.00
	M999	ACTIVIDADES DE APOYO ADMINISTRATIVO	3,364,166.00	3,364,166.00	3,087,337.02	463,966.61	463,966.61	2,900,199.39
	GC-045	GASTOS DE OPERACION DE LA DIRECCION DE ATENCION CIUDADANA	3,364,166.00	3,364,166.00	3,087,337.02	463,966.61	463,966.61	2,900,199.39
15		DIRECCION DE ATENCION A LAS MUJERES	2,101,367.02	2,207,772.96	1,997,953.35	507,554.93	507,554.93	1,700,218.03
	F009	ASISTENCIA SOCIAL Y ATENCION A GRUPOS VULNERABLES	2,101,367.02	2,207,772.96	1,997,953.35	507,554.93	507,554.93	1,700,218.03
	GC-046	GASTOS DE OPERACION DE LA DIRECCION DE ATENCION A LAS MUJERES	2,101,367.02	2,079,317.41	1,892,039.55	424,139.33	424,139.33	1,655,178.08
	GC-071	CELEBRACION DEL DIA INTERNACIONAL DE LA MUJER		128,455.55	105,913.80	83,415.60	83,415.60	45,039.95
16		DIRECCION DE PROTECCION AMBIENTAL Y DESARROLLO SUSTENTABLE	11,004,314.24	10,176,350.11	6,753,808.73	1,587,991.85	1,581,270.81	8,595,079.30
	E301	RECOLECCION, TRASLADO Y DISPOSICION FINAL DE RESIDUOS SOLIDOS	8,596,070.04	7,742,754.80	4,636,546.40	1,077,843.65	1,071,122.61	6,671,632.19
	GC-018	GASTOS DE OPERACION DEL SERVICIO DE LIMPIA Y ORNATO	8,596,070.04	7,742,754.80	4,636,546.40	1,077,843.65	1,071,122.61	6,671,632.19
	F010	FOMENTO AL EQUILIBRIO ECOLOGICO	2,408,244.20	2,433,555.31	2,117,262.33	510,148.20	510,148.20	1,923,447.11
	GC-049	GASTOS DE OPERACION DE LA DIRECCION DE PROTECCION AMBIENTAL Y DESARROLLO UNIDAD DE PROTECCION CIVIL	2,408,244.20	2,433,555.31	2,117,262.33	510,148.20	510,148.20	1,923,447.11
17		PROGRAMA DE EMERGENCIAS PARA LA PROTECCION CIVIL	2,400,000.00	2,400,000.00				2,400,000.00
	N321	PROGRAMA DE EMERGENCIAS PARA LA PROTECCION CIVIL	2,400,000.00	2,400,000.00				2,400,000.00
	GC-005	APOYO A DAMNIFICADOS POR DESASTRES NATURALES	2,400,000.00	2,400,000.00				2,400,000.00
18		COORDINACION DEL DIF	40,052,594.87	40,237,157.76	33,031,321.51	7,894,646.07	7,893,790.06	32,343,367.70
	F009	ASISTENCIA SOCIAL Y ATENCION A GRUPOS VULNERABLES	40,052,594.87	40,222,075.73	33,016,239.08	7,879,562.64	7,878,707.63	32,343,367.70
	GC-024	GASTOS DE OPERACION DE LA COORDINACION DEL DIF MUNICIPAL	16,584,912.71	16,653,489.56	14,001,970.04	2,853,439.21	2,853,439.21	13,800,050.35
	GC-025	GASTOS DE OPERACION DEL DEPARTAMENTO DE ASISTENCIA SOCIAL	8,681,711.36	8,297,312.42	8,543,538.76	1,658,797.37	1,658,797.37	6,636,515.05
	GC-026	GASTOS DE OPERACION DE LAS ACADEMIAS DEL DIF MUNICIPAL	1,730,242.30	1,735,697.31	1,729,017.32	264,767.50	263,912.49	1,471,784.82
	GC-027	GASTOS DE OPERACION DE LA UNIDAD BASICA DE REHABILITACION	859,370.56	859,361.56	843,869.44	83,065.00	83,065.00	776,296.56
	GC-028	GASTOS DE OPERACION DE LA UNIDAD ESPECIAL DE TERAPIA Y ESTIMULACION	798,869.60	798,869.60	789,269.60	72,048.52	72,048.52	726,821.08
	GC-029	GASTOS DE OPERACION DE LA COORDINACION DE DESAYUNOS ESCOLARES	955,626.72	955,626.72	936,426.72	129,291.68	129,291.68	826,335.04
	GC-030	CELEBRACION DEL DIA DE LAS MADRES	2,500,000.00	2,500,000.00				2,500,000.00
	GC-031	CELEBRACION DEL DIA DE LOS REYES MAGOS	1,750,000.00	2,174,356.54	2,174,356.54	2,174,356.54	2,174,356.54	0.00
	GC-032	CELEBRACION DEL DIA DEL NIÑO	1,650,639.07	1,650,639.07				1,650,639.07
	GC-040	GASTOS DE OPERACION DEL CENTRO DE DESARROLLO INFANTIL	4,421,222.55	4,421,222.55	3,935,912.34	581,918.50	581,918.50	3,839,304.05
	GC-060	APOYO A PERSONAS DE ESCASOS RECURSOS ECONOMICOS	120,000.00	120,000.00	6,378.32	6,378.32	6,378.32	113,621.68




PRESUPUESTO DE EGRESOS MUNICIPAL
MUNICIPIO DE HUIMANGUILLO
 2014

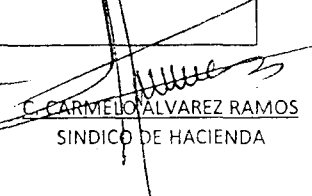
Del 1 de enero al 31 de marzo de 2014

UNIDAD RESPONSABLE	PROGRAMA PRESUPUESTA	DESCRIPCION	AUTORIZADO INICIAL	AUTORIZADO MODIFICADO	COMPROMETIDO	DEVENGADO	EJERCIDO	SALDO
GC-072	PROGRAMA ESFUERZO EN FAMILIA RED DE FAMILIAS SOLIDARIAS			55,500.00	55,500.00	55,500.00	55,500.00	0.00
K012	MODERNIZACION E INNOVACION TECNOLOGICA Y ADMINISTRATIVA			15,082.43	15,082.43	15,082.43	15,082.43	0.00
AD-003	ADQUISICION DE JUEGO UNIDAD COMPLETA PARA SALA DE BELLEZA CON CABEZA MOVIBLE			5,500.83	5,500.83	5,500.83	5,500.83	0.00
AD-004	ADQUISICION DE VENTILADORES DE PEDESTAL PARA SALON DE BELLEZA			9,581.60	9,581.60	9,581.60	9,581.60	0.00

ESTA PUBLICACION SE REALIZA EN CUMPLIMIENTO A LOS ARTICULOS 38 DE LA LEY ESTATAL DE PLANEACION Y 65 FRACCION III, DE LA LEY ORGANICA DE LOS MUNICIPIOS DEL ESTADO, RECURSOS APROBADOS SEGUN ACTAS DE CABILDO NO. 32-SO-14, 34-SO-15 Y 35-SO-16 DE FECHA 12 DE FEBRERO, 20 DE MARZO Y 03 DE ABRIL DE 2014, ASI COMO LOS CORRESPONDIENTES OFICIOS GIRADOS POR LA SECRETARIA DE PLANEACION Y FINANZAS.


 C.D. LUPERICIO CASTRO GARDUZA
 SECRETARIO DEL H. AYUNTAMIENTO


 C. FRANCISCO SANCHEZ RAMOS
 PRESIDENTE MUNICIPAL


 C. CARMELO ALVAREZ RAMOS
 SINDICO DE HACIENDA



PRESUPUESTO DE EGRESOS MUNICIPAL

MUNICIPIO DE HUIMANGUILLO

2014

Del 1 de enero al 31 de marzo de 2014

TIPO DE GASTO	CAPITULO	DESCRIPCION	RESUMEN POR TIPO DE GASTO					
			AUTORIZADO INICIAL	AUTORIZADO MODIFICADO	COMPROMETIDO	DEVENGADO	EJERCIDO	SALDO
		TOTAL	641,811,441.39	649,645,825.80	367,243,681.53	107,672,039.19	107,657,503.14	541,988,322.66
GASTO CORRIENTE			641,811,441.39	646,125,922.33	363,729,305.18	104,897,017.74	104,882,481.69	541,243,440.64
	1000	SERVICIOS PERSONALES	310,600,488.56	308,031,451.15	316,901,286.74	67,021,345.76	67,021,345.76	241,010,105.39
	2000	MATERIALES Y SUMINISTROS	42,990,013.37	38,562,433.87	6,623,886.60	6,034,974.51	6,027,398.46	32,535,035.41
	3000	SERVICIOS GENERALES	49,103,521.94	52,906,222.04	33,377,352.97	26,087,425.14	26,080,465.14	26,825,756.90
	4000	TRANSFERENCIAS, ASIGNACIONES, SUBSIDIOS Y OTRAS AYUDAS	18,293,579.07	24,299,613.61	6,826,778.87	5,753,272.33	5,753,272.33	18,546,341.28
	7000	INVERSIONES FINANCIERAS Y OTRAS PROVISIONES	220,823,838.45	222,326,201.66				222,326,201.66
GASTO DE CAPITAL			0.00	3,519,903.47	3,514,376.35	2,775,021.45	2,775,021.45	744,882.02
	5000	BIENES MUEBLES, INMUEBLES E INTANGIBLES	0.00	1,966,931.47	1,966,931.47	1,966,931.47	1,966,931.47	0.00
	6000	INVERSION PUBLICA	0.00	1,552,972.00	1,547,444.88	808,089.98	808,089.98	744,882.02

ESTA PUBLICACION SE REALIZA EN CUMPLIMIENTO A LOS ARTICULOS 38 DE LA LEY ESTATAL DE PLANEACION Y 65 FRACCION III, DE LA LEY ORGANICA DE LOS MUNICIPIOS DEL ESTADO, RECURSOS APROBADOS SEGUN ACTAS DE CABILDO NO. 32-SO-14, 34-SO-15 Y 35-SO-16 DE FECHA 12 DE FEBRERO, 20 DE MARZO Y 03 DE ABRIL DE 2014, ASI COMO LOS CORRESPONDIENTES OFICIOS GIRADOS POR LA SECRETARIA DE PLANEACION Y FINANZAS.

C.D. LUPERCIO CASTRA GARDUZA
SECRETARIO DEL H. AYUNTAMIENTO

C. FRANCISCO SANCHEZ RAMOS
PRESIDENTE MUNICIPAL

C. CARMELO ALVAREZ RAMOS
SINDICO DE HACIENDA



PRESUPUESTO DE EGRESOS MUNICIPAL
MUNICIPIO DE HUIMANGUILLO

2014


Del 1 de enero al 31 de marzo de 2014

RESUMEN POR FUENTE DE FINANCIAMIENTO

CLAVE	FUENTE DE FINANCIAMIENTO	AUTORIZADO INICIAL	MODIFICADO	COMPROMETIDO	DEVENGADO	EJERCIDO	SALDO
01	PARTICIPACIONES	324,402,072.00	318,412,266.00	285,378,092.81	81,069,951.58	81,055,415.53	237,356,850.47
02	RECURSOS PROPIOS	28,589,550.84	29,157,543.28	3,171,297.85	3,028,199.65	3,028,199.65	26,129,343.63
03	CONVENIOS ESTATALES	3,628,000.00	3,628,000.00	2,325,329.27	653,704.18	653,704.18	2,974,295.82
04	CONVENIOS FEDERALES	86,305,163.55	86,306,469.42				86,306,469.42
06	APORTACIONES FEDERALES RAMO 33.- FONDO III	110,429,335.00	118,737,042.10	3,312,880.00	942,059.97	942,059.97	117,794,982.13
07	APORTACIONES FEDERALES RAMO 33.- FONDO IV	86,457,320.00	91,851,533.00	71,508,636.72	21,170,033.63	21,170,033.63	70,661,499.17
10	PEMEX	0.00	1,552,972.00	1,547,444.88	808,089.98	808,089.98	744,882.02
	TOTAL	641,811,441.39	649,645,825.80	367,243,681.53	107,672,039.19	107,657,503.14	541,988,322.66

ESTA PUBLICACION SE REALIZA EN CUMPLIMIENTO A LOS ARTICULOS 38 DE LA LEY ESTATAL DE PLANEACION Y 65 FRACCION III, DE LA LEY ORGANICA DE LOS MUNICIPIOS DEL ESTADO, RECURSOS APROBADOS SEGUN ACTAS DE CABILDO NO. 32-SO-14, 34-SO-15 Y 35-SO-16 DE FECHA 12 DE FEBRERO, 20 DE MARZO Y 03 DE ABRIL DE 2014, ASI COMO LOS CORRESPONDIENTES OFICIOS GIRADOS POR LA SECRETARIA DE PLANEACION Y FINANZAS.


C.D. LUPERICIO LASTRA GARDUZA
SECRETARIO DEL H. AYUNTAMIENTO



C. FRANCISCO SANCHEZ RAMOS
PRESIDENTE MUNICIPAL


C. CARMELO ALVAREZ RAMOS
SINDICO DE HACIENDA

No.- 2095



H. AYUNTAMIENTO CONSTITUCIONAL
DE HUIMANGUILLO, TABASCO.
TRIENIO 2013 - 2015



Huimanguillo
TIERRA DE AUTORIDADES GRANDES
AYUNTAMIENTO 2013 - 2015

**1.-FORMATO ÚNICO SOBRE APLICACIONES
DE RECURSOS FEDERALES
(Cifras en pesos y porcentajes
sin incluir decimales)**

PRIMER TRIMESTRE 2014

**H. AYUNTAMIENTO CONSTITUCIONAL DEL
MUNICIPIO DE HUIMANGUILLO, TABASCO.**

FORMATO ÚNICO SOBRE APLICACIONES DE RECURSOS FEDERALES
(Cifras en pesos y porcentajes sin incluir decimales)

Formas sobre la Situación Económica, las Finanzas Públicas y la Deuda Pública

Primer Trimestre 2014

folio: 3

Clave del Proyecto	Nombre del Proyecto	Número de Proyecto	Entidad	Municipio	Localidad	Tipo de Recurso	Programa	Ramo	Institución Ejecutora	Tipo de Proyecto	Estatus	Ciclo Recurso	Presupuesto	Modificado	Recalificado (Administrado)	Comprometido	Devengado	Ejercido	Pagado	Avance	Unidad de Medida	Población	Avance Anual
AB00140100287311	Construcción De 02 Aulas En Jardín De Niños Olmeca	K1460080001	Tabasco	Huimanguillo	Aquiles Serdan 2da. Sección (Azucenilla)	Convenios	K012 Proyectos de Infraestructura social de asistencia y seguridad social	18- Energía	H. Ayuntamiento de Huimanguillo	Educación y deporte	En Ejecución	2012	\$776,486	\$776,486	\$776,486	\$773,001	\$354,160	\$354,160	\$364,160	45.61	Aula	100	100.00
AB00140100288665	Construcción De Aula En Escuela Primaria Miguel Hidalgo Y Costilla	K1460080002	Tabasco	Huimanguillo	Pejelagartero 1ra. Succión (El Filero)	Convenios	K012 Proyectos de Infraestructura social de asistencia y seguridad social	18- Energía	H. Ayuntamiento de Huimanguillo	Educación y deporte	En Ejecución	2012	\$388,243	\$388,243	\$388,243	\$387,222	\$226,630	\$226,630	\$226,630	58.37	Aula	100	100.00
AB00140100288714	Construcción De Aula En Escuela Primaria Gregorio Torres Quintero	K1460080003	Tabasco	Huimanguillo	San Manuel	Convenios	K012 Proyectos de Infraestructura social de asistencia y seguridad social	18- Energía	H. Ayuntamiento de Huimanguillo	Educación y deporte	En Ejecución	2012	\$388,243	\$388,243	\$388,243	\$387,222	\$227,301	\$227,301	\$227,301	68.55	Aula	100	100.00

Handwritten signature



**INFORME
DE RECURSOS
A NIVEL
FINANCIERO**

PRIMER TRIMESTRE 2014

FORMATO UNICO SOBRE APLICACIONES DE RECURSOS FEDERALES
 (Cifras en pesos y porcentajes sin incluir decimales)
 INFORME DE RECURSOS A NIVEL FINANCIERO

Informe sobre la Situación Económica, las Finanzas Públicas y la Deuda Pública

ENTIDAD: Tabasco
 PERIODO: Primer Trimestre 2014

Programa	Ciclo de Ejercicio	Clave de Ramo	Descripción	Clave de Programa	Fondo	Dependencia	Rendimiento	Reintegración	Clave de Cuenta	Partida	Aprobado	Modificado	Recibido	Cometido	Devengado	Pagado	Observaciones
1- PROGRAMA PRESUPUESTARIO	2012	APORTACIONES FEDERALES - 2	APORTACIONES FEDERALES PARA ENTIDADES FEDERATIVAS Y MUNICIPIOS	33	FONDO III	H. AYUNTAMIENTO DE HUMANGUILLO	\$0	\$0		TOTAL DEL PROGRAMA PRESUPUESTARIO	\$934,869	\$934,869	\$934,869	\$0	\$0	\$0	EROGACIONES EXTRAORDINARIAS (RAMO 33 FONDO III REMANENTES 2012)
2- PARTIDA	2012	APORTACIONES FEDERALES - 2	APORTACIONES FEDERALES PARA ENTIDADES FEDERATIVAS Y MUNICIPIOS	33	FONDO III	H. AYUNTAMIENTO DE HUMANGUILLO			1. GASTO CORRIENTE	799 - OTRAS EROGACIONES ESPECIALES	\$934,869	\$934,869	\$934,869	\$0	\$0	\$0	
1- PROGRAMA PRESUPUESTARIO	2013	APORTACIONES FEDERALES - 2	APORTACIONES FEDERALES PARA ENTIDADES FEDERATIVAS Y MUNICIPIOS	33	FONDO III	H. AYUNTAMIENTO DE HUMANGUILLO	\$0	\$0		TOTAL DEL PROGRAMA PRESUPUESTARIO	\$896,643	\$896,643	\$896,643	\$0	\$0	\$0	EROGACIONES EXTRAORDINARIAS (REMANENTES FONDO III 2013)



DIRECCION DE PROGRAMACION
 H. AYUNTAMIENTO CONSTITUCIONAL
 DE HUMANGUILLO, TABASCO
 TRIENIO 2013 - 2015

Car. Vela

FORMATO UNICO SOBRE APLICACIONES DE RECURSOS FEDERALES
 (Cifras en pesos y porcentajes en incluir decimales)
 INFORME DE RECURSOS A NIVEL FINANCIERO

Informe sobre la Situación Económica, las Finanzas Públicas y la Deuda Pública

ENTIDAD: Tabasco
 PERIODO: Primer Trimestre 2014

ENTIDAD: Tabasco PERIODO: Primer Trimestre 2014 PARTIDA: 2014 AVANCE FINANCIERO

Tipo de Rubro	Ciclo	Clave	Descripción	Clave	Descripción	Clave	Programa	Dependencia	Rendimiento	Reintegración	Tipo de	Partida	Aprobado	Modificado	Recaudado	Comprometido	Devengado	Eligido	Pagado	Observaciones
							Espeífico													
2.- PARTIDA	2014	33	APORTACIONES FEDERALES PARA ENTIDADES FEDERATIVAS Y MUNICIPIOS	33	FONDO DE APORTACIONES PARA LA INFRAESTRUCTURA SOCIAL MUNICIPAL Y DE LAS DEMARCACIONES TERRITORIALES DEL DISTRITO FEDERAL	1004	FONDO III	H. AYUNTAMIENTO DE HUIMANGUILLO			1 - GASTO CORRIENTE	132 - PRIMAS DE VACACIONES, DOMINICAL Y GRATIFICACIÓN DE FIN DE AÑO	\$713,011	\$713,011	\$213,903	\$713,011	\$0	\$0	\$0	
2.- PARTIDA	2014	33	APORTACIONES FEDERALES PARA ENTIDADES FEDERATIVAS Y MUNICIPIOS	33	FONDO DE APORTACIONES PARA LA INFRAESTRUCTURA SOCIAL MUNICIPAL Y DE LAS DEMARCACIONES TERRITORIALES DEL DISTRITO FEDERAL	1004	FONDO III	H. AYUNTAMIENTO DE HUIMANGUILLO			1 - GASTO CORRIENTE	134 - COMPENSACIONES	\$1,302,288	\$1,496,674	\$448,972	\$694,664	\$694,664	\$694,664	\$694,664	
2.- PARTIDA	2014	33	APORTACIONES FEDERALES PARA ENTIDADES FEDERATIVAS Y MUNICIPIOS	33	FONDO DE APORTACIONES PARA LA INFRAESTRUCTURA SOCIAL MUNICIPAL Y DE LAS DEMARCACIONES TERRITORIALES DEL DISTRITO FEDERAL	1004	FONDO III	H. AYUNTAMIENTO DE HUIMANGUILLO			1 - GASTO CORRIENTE	141 - APORTACIONES DE SEGURIDAD SOCIAL	\$64,696	\$64,696	\$19,409	\$36,666	\$28,041	\$28,041	\$28,041	

Car



DIRECCION DE PROGRAMACION
 H. AYUNTAMIENTO CONSTITUCIONAL
 DE HUIMANGUILLO, TABASCO
 TRIENIO 2013 - 2015

FORMATO ÚNICO SOBRE APLICACIONES DE RECURSOS FEDERALES
(Cifras en pesos y porcentajes sin incluir decimales)

INFORME DE RECURSOS A NIVEL FINANCIERO

Informe sobre la Situación Económica, las Finanzas Públicas y la Deuda Pública

ENTIDAD: Tabasco
PERÍODO: Primer Trimestre 2014

Partida	Programa	Subprograma	Objetivo	Actividad	Clave	Fondo	Dependencia	Recurso	Partida	Subpartida	Presupuesto	Modificado	Revisado	Comprometido	Devengado	Pagado	Observaciones	
2.- PARTIDA	2014	APORTACIONES FEDERALES PARA ENTIDADES FEDERATIVAS Y MUNICIPIOS	33	FONDO DE APORTACIONES PARA LA INFRAESTRUCTURA SOCIAL MUNICIPAL Y DE LAS DEMARCAACIONES TERRITORIALES DEL DISTRITO FEDERAL	1004	FONDO III	H. AYUNTAMIENTO DE HUIMANGUILLO	1.- GASTO CORRIENTE	164 - PRESTACIONES CONTRACTUALES		\$9,834	\$9,834	\$2,950	\$8,211	\$1,623	\$1,623	\$1,623	
2.- PARTIDA	2014	APORTACIONES FEDERALES PARA ENTIDADES FEDERATIVAS Y MUNICIPIOS	33	FONDO DE APORTACIONES PARA LA INFRAESTRUCTURA SOCIAL MUNICIPAL Y DE LAS DEMARCAACIONES TERRITORIALES DEL DISTRITO FEDERAL	1004	FONDO III	H. AYUNTAMIENTO DE HUIMANGUILLO	1.- GASTO CORRIENTE	169 - OTRAS PRESTACIONES SOCIALES Y ECONÓMICAS		\$64,394	\$64,394	\$19,318	\$64,394	\$0	\$0	\$0	
2.- PARTIDA	2014	APORTACIONES FEDERALES PARA ENTIDADES FEDERATIVAS Y MUNICIPIOS	33	FONDO DE APORTACIONES PARA LA INFRAESTRUCTURA SOCIAL MUNICIPAL Y DE LAS DEMARCAACIONES TERRITORIALES DEL DISTRITO FEDERAL	1004	FONDO III	H. AYUNTAMIENTO DE HUIMANGUILLO	1.- GASTO CORRIENTE	171 - ESTÍMULOS		\$12,681	\$12,681	\$3,804	\$10,547	\$2,134	\$2,134	\$2,134	



DIRECCION DE PROGRAMACION
H. AYUNTAMIENTO CONSTITUCIONAL
DE HUIMANGUILLO, TABASCO
TRIENIO 2013 - 2015

Handwritten signature

FORMATO UNICO SOBRE APLICACIONES DE RECURSOS FEDERALES

(Cifras en pesos y porcentajes sin incluir decimales)

INFORME DE RECURSOS A NIVEL FINANCIERO

Informe sobre la Situación Económica, las Finanzas Públicas y la Deuda Pública

ENTIDAD: Tabasco

PERIODO: Primer Trimestre 2014

OBSERVACIONES																		
Clave de Registro	Ciclo de Recursos	Clave de Tipo de Recurso	Descripción	Clave de Ramo	Descripción	Clave de Programa	Clave de Fondo	Clave de Dependencia	Rendimiento	Recurso	Clave de Partida	Presupuesto	Modificado	Compendio	Asignado	Pagado		
2.- PARTIDA	2014	APORTACIONES FEDERALES - 2	APORTACIONES PARA ENTIDADES FEDERATIVAS Y MUNICIPIOS	33	FONDO DE APORTACIONES PARA LA INFRAESTRUCTURA SOCIAL MUNICIPAL Y DE LAS DEMARCACIONES TERRITORIALES DEL DISTRITO FEDERAL	1004	FONDO III	H. AYUNTAMIENTO DE HUIMANGUILLO		1 - GASTO CORRIENTE	799 - OTRAS EROGACIONES ESPECIALES	\$107,116,456	\$113,398,365	\$34,019,510	\$0	\$0	\$0	
1.- PROGRAMA PRESUPUESTARIO	2014	APORTACIONES FEDERALES - 2	APORTACIONES PARA ENTIDADES FEDERATIVAS Y MUNICIPIOS	33	FONDO DE APORTACIONES MULTIPLES INFRAESTRUCTURA EDUCATIVA	1005	FONDO IV	H. AYUNTAMIENTO DE HUIMANGUILLO	\$62,322	\$0	TOTAL DEL PROGRAMA PRESUPUESTARIO	\$88,467,320	\$91,851,533	\$22,962,832	\$59,510,162	\$21,114,851	\$21,114,851	\$21,114,851
2.- PARTIDA	2014	APORTACIONES FEDERALES - 2	APORTACIONES PARA ENTIDADES FEDERATIVAS Y MUNICIPIOS	33	FONDO DE APORTACIONES MULTIPLES INFRAESTRUCTURA EDUCATIVA	1005	FONDO IV	H. AYUNTAMIENTO DE HUIMANGUILLO		1 - GASTO CORRIENTE	113 - SUELDOS BASE AL PERSONAL PERMANENTE	\$16,268,032	\$16,268,032	\$4,064,608	\$12,268,833	\$3,979,742	\$3,979,742	\$3,979,742
2.- PARTIDA	2014	APORTACIONES FEDERALES - 2	APORTACIONES PARA ENTIDADES FEDERATIVAS Y MUNICIPIOS	33	FONDO DE APORTACIONES MULTIPLES INFRAESTRUCTURA EDUCATIVA	1005	FONDO IV	H. AYUNTAMIENTO DE HUIMANGUILLO		1 - GASTO CORRIENTE	122 - SUELDOS BASE AL PERSONAL EVENTUAL	\$116,464	\$116,464	\$28,865	\$116,464	\$0	\$0	\$0



DIRECCION DE PROGRAMACION
H. AYUNTAMIENTO CONSTITUCIONAL
DE HUIMANGUILLO, TABASCO
MAYO 2014


Handwritten signature

FORMATO UNICO SOBRE APLICACIONES DE RECURSOS FEDERALES
(Cifras en pesos y porcentajes sin incluir decimales)

INFORME DE RECURSOS A NIVEL FINANCIERO

ENTIDAD: Tabasco
PERIODO: Primer Trimestre 2014

2.- PARTIDA	2014	APORTACIONES FEDERALES PARA ENTIDADES FEDERATIVAS Y MUNICIPIOS	33	FONDO DE APORTACIONES MÚLTIPLES INFRAESTRUCTURA EDUCATIVA	1006	FONDO IV	H. AYUNTAMIENTO DE HUMANGUILLO	1 - GASTO CORRIENTE	131 - PRIMAS POR AÑOS DE SERVICIOS EFECTIVOS PRESTADOS	\$1,471,660	\$1,471,660	\$367,887	\$1,200,548	\$271,002	\$271,002	\$271,002
2.- PARTIDA	2014	APORTACIONES FEDERALES PARA ENTIDADES FEDERATIVAS Y MUNICIPIOS	33	FONDO DE APORTACIONES MÚLTIPLES INFRAESTRUCTURA EDUCATIVA	1006	FONDO IV	H. AYUNTAMIENTO DE HUMANGUILLO	1 - GASTO CORRIENTE	132 - PRIMAS DE VACACIONES, DOMINICAL Y GRATIFICACIÓN DE FIN DE AÑO	\$11,372,900	\$11,372,900	\$2,843,227	\$11,347,234	\$26,676	\$26,676	\$26,676
2.- PARTIDA	2014	APORTACIONES FEDERALES PARA ENTIDADES FEDERATIVAS Y MUNICIPIOS	33	FONDO DE APORTACIONES MÚLTIPLES INFRAESTRUCTURA EDUCATIVA	1006	FONDO IV	H. AYUNTAMIENTO DE HUMANGUILLO	1 - GASTO CORRIENTE	134 - COMPENSACIONES	\$19,023,130	\$19,023,130	\$4,766,782	\$13,829,976	\$5,193,164	\$5,193,164	\$5,193,164
2.- PARTIDA	2014	APORTACIONES FEDERALES PARA ENTIDADES FEDERATIVAS Y MUNICIPIOS	33	FONDO DE APORTACIONES MÚLTIPLES INFRAESTRUCTURA EDUCATIVA	1006	FONDO IV	H. AYUNTAMIENTO DE HUMANGUILLO	1 - GASTO CORRIENTE	141 - APORTACIONES DE SEGURIDAD SOCIAL	\$2,222,434	\$2,222,434	\$666,608	\$1,757,989	\$464,446	\$464,446	\$464,446
2.- PARTIDA	2014	APORTACIONES FEDERALES PARA ENTIDADES FEDERATIVAS Y MUNICIPIOS	33	FONDO DE APORTACIONES MÚLTIPLES INFRAESTRUCTURA EDUCATIVA	1006	FONDO IV	H. AYUNTAMIENTO DE HUMANGUILLO	1 - GASTO CORRIENTE	144 - APORTACIONES PARA SEGUROS	\$794,603	\$811,108	\$202,777	\$811,108	\$811,108	\$811,108	\$811,108


DIRECCION DE PROGRAMACION
H. AYUNTAMIENTO CONSTITUCIONAL
DE HUMANGUILLO, TABASCO
TRIENIO 2013 - 2015

alm

FORMATO UNICO SOBRE APLICACIONES DE RECURSOS FEDERALES
(Cifras en pesos y porcentajes sin incluir decimales)
INFORME DE RECURSOS A NIVEL FINANCIERO

Informe sobre la Situación Económica, las Finanzas Públicas y la Deuda Pública

ENTIDAD: Tabasco
PERIODO: Primer Trimestre 2014

ESTADO DE AVANCE FINANCIERO

Partida	Año	Descripción de Clave	Programa	Fondo	Dependencia	Partida	Presupuesto	Comprobado	Devengado	Cancelado	Observaciones	
2.- PARTIDA	2014	APORTACIONES FEDERALES PARA ENTIDADES FEDERATIVAS Y MUNICIPIOS	FONDO DE APORTACIONES MULTIPLES INFRAESTRUCTURA EDUCATIVA	1006 FONDO IV	H. AYUNTAMIENTO DE HUMANGUILLO	1- GASTO CORRIENTE 212 - MATERIALES Y UTILES DE IMPRESIÓN Y REPRODUCCIÓN	\$6,000	\$6,000	\$1,600	\$0	\$0	\$0
2.- PARTIDA	2014	APORTACIONES FEDERALES PARA ENTIDADES FEDERATIVAS Y MUNICIPIOS	FONDO DE APORTACIONES MULTIPLES INFRAESTRUCTURA EDUCATIVA	1005 FONDO IV	H. AYUNTAMIENTO DE HUMANGUILLO	1- GASTO CORRIENTE 214 - MATERIALES, UTILES Y EQUIPOS MENORES DE TECNOLOGÍAS DE LA INFORMACIÓN Y COMUNICACIONES	\$4,368	\$4,368	\$1,090	\$0	\$0	\$0
2.- PARTIDA	2014	APORTACIONES FEDERALES PARA ENTIDADES FEDERATIVAS Y MUNICIPIOS	FONDO DE APORTACIONES MULTIPLES INFRAESTRUCTURA EDUCATIVA	1006 FONDO IV	H. AYUNTAMIENTO DE HUMANGUILLO	1- GASTO CORRIENTE 216 - MATERIAL DE LIMPIEZA	\$36,869	\$32,976	\$8,244	\$0	\$0	\$0
2.- PARTIDA	2014	APORTACIONES FEDERALES PARA ENTIDADES FEDERATIVAS Y MUNICIPIOS	FONDO DE APORTACIONES MULTIPLES INFRAESTRUCTURA EDUCATIVA	1006 FONDO IV	H. AYUNTAMIENTO DE HUMANGUILLO	1- GASTO CORRIENTE 221 - PRODUCTOS ALIMENTICIOS PARA PERSONAS	\$63,600	\$120,600	\$30,126	\$58,464	\$58,464	\$58,464
2.- PARTIDA	2014	APORTACIONES FEDERALES PARA ENTIDADES FEDERATIVAS Y MUNICIPIOS	FONDO DE APORTACIONES MULTIPLES INFRAESTRUCTURA EDUCATIVA	1006 FONDO IV	H. AYUNTAMIENTO DE HUMANGUILLO	1- GASTO CORRIENTE 237 - PRODUCTOS DE CUERO, PIEL, PLÁSTICO Y HULE ADQUIRIDOS COMO MATERIA PRIMA	\$1,990	\$1,990	\$490	\$0	\$0	\$0

ESTADOS UNIDOS MEXICANOS
DIRECCION DE PROGRAMACION
H. AYUNTAMIENTO CONSTITUCIONAL
DE HUMANGUILLO, TABASCO
TRIENIO 2013 - 2015


Handwritten signature

FORMATO UNICO SOBRE APLICACIONES DE RECURSOS FEDERALES
 (Cifras en pesos y porcentajes sin incluir decimales)
 INFORME DE RECURSOS A NIVEL FINANCIERO

Informes sobre la Situación Económica, las Finanzas Públicas y la Deuda Pública

ENTIDAD: Tabasco
 PERIODO: Primer Trimestre 2014

Ciclo de Ejercicio	Descripción de Recursos	Clave de Programa	Clave de Subprograma	Clave de Programa	Fondo	Dependencia	Rendimiento	Tipos de Gastos	Recaudado	Comprobado	Devolución	Relacionado	Pagado			
2014	APORTACIONES FEDERALES PARA ENTIDADES FEDERATIVAS Y MUNICIPIOS	33	FONDO DE APORTACIONES MÚLTIPLES INFRAESTRUCTURA EDUCATIVA	1006	FONDO IV	H. AYUNTAMIENTO DE HUMANGUILLO		1 - GASTO CORRIENTE	241 - PRODUCTOS MINERALES NO METALICOS	\$246	\$246	\$61	\$0	\$0	\$0	\$0
2014	APORTACIONES FEDERALES PARA ENTIDADES FEDERATIVAS Y MUNICIPIOS	33	FONDO DE APORTACIONES MÚLTIPLES INFRAESTRUCTURA EDUCATIVA	1006	FONDO IV	H. AYUNTAMIENTO DE HUMANGUILLO		1 - GASTO CORRIENTE	246 - MATERIAL ELECTRICO Y ELECTRONICO	\$40,000	\$40,000	\$10,000	\$0	\$0	\$0	\$0
2014	APORTACIONES FEDERALES PARA ENTIDADES FEDERATIVAS Y MUNICIPIOS	33	FONDO DE APORTACIONES MÚLTIPLES INFRAESTRUCTURA EDUCATIVA	1006	FONDO IV	H. AYUNTAMIENTO DE HUMANGUILLO		1 - GASTO CORRIENTE	247 - ARTICULOS METALICOS PARA LA CONSTRUCCION	\$31,306	\$31,306	\$7,827	\$0	\$0	\$0	\$0
2014	APORTACIONES FEDERALES PARA ENTIDADES FEDERATIVAS Y MUNICIPIOS	33	FONDO DE APORTACIONES MÚLTIPLES INFRAESTRUCTURA EDUCATIVA	1006	FONDO IV	H. AYUNTAMIENTO DE HUMANGUILLO		1 - GASTO CORRIENTE	248 - MATERIALES COMPLEMENTARIOS	\$2,600	\$2,600	\$626	\$0	\$0	\$0	\$0
2014	APORTACIONES FEDERALES PARA ENTIDADES FEDERATIVAS Y MUNICIPIOS	33	FONDO DE APORTACIONES MÚLTIPLES INFRAESTRUCTURA EDUCATIVA	1006	FONDO IV	H. AYUNTAMIENTO DE HUMANGUILLO		1 - GASTO CORRIENTE	249 - OTROS MATERIALES Y ARTICULOS DE CONSTRUCCION Y REPARACION	\$20,000	\$20,000	\$6,000	\$0	\$0	\$0	\$0


 DIRECCION DE PROGRAMACION
 H. AYUNTAMIENTO CONSTITUCIONAL
 DE HUMANGUILLO, TABASCO
 TRIENIO 2013 - 2015

Car M

FORMATO ÚNICO SOBRE APLICACIONES DE RECURSOS FEDERALES

(Cifras en pesos y porcentajes sin incluir decimales)


INFORME DE RECURSOS A NIVEL FINANCIERO

Informes sobre la Situación Económica, las Finanzas Públicas y la Deuda Pública

ENTIDAD: Tabasco

PERIODO: Primer Trimestre 2014

Partida	Año	Clave	Descripción	Fondo	Programa	Subprograma	Objetivo	Actividad	Proyecto	Modalidad	Submodalidad	Presupuesto	Comprobado	Declarado	Pagado
2.- PARTIDA	2014	33	APORTACIONES FEDERALES PARA ENTIDADES FEDERATIVAS Y MUNICIPIOS	FONDO DE APORTACIONES MÚLTIPLES INFRAESTRUCTURA EDUCATIVA	1006	FONDO IV	H. AYUNTAMIENTO DE HUIMANGUILLO	1.- GASTO CORRIENTE	261 - COMBUSTIBLES, LUBRICANTES Y ADITIVOS	\$8,588,696	\$8,588,696	\$1,647,174	\$1,167,884	\$1,167,884	\$1,167,884
2.- PARTIDA	2014	33	APORTACIONES FEDERALES PARA ENTIDADES FEDERATIVAS Y MUNICIPIOS	FONDO DE APORTACIONES MÚLTIPLES INFRAESTRUCTURA EDUCATIVA	1006	FONDO IV	H. AYUNTAMIENTO DE HUIMANGUILLO	1.- GASTO CORRIENTE	271 - VESTUARIO Y UNIFORMES	\$6,320	\$6,320	\$1,330	\$0	\$0	\$0
2.- PARTIDA	2014	33	APORTACIONES FEDERALES PARA ENTIDADES FEDERATIVAS Y MUNICIPIOS	FONDO DE APORTACIONES MÚLTIPLES INFRAESTRUCTURA EDUCATIVA	1005	FONDO IV	H. AYUNTAMIENTO DE HUIMANGUILLO	1.- GASTO CORRIENTE	272 - PRENDAS DE SEGURIDAD Y PROTECCIÓN PERSONAL	\$20,000	\$20,000	\$6,000	\$0	\$0	\$0
2.- PARTIDA	2014	33	APORTACIONES FEDERALES PARA ENTIDADES FEDERATIVAS Y MUNICIPIOS	FONDO DE APORTACIONES MÚLTIPLES INFRAESTRUCTURA EDUCATIVA	1005	FONDO IV	H. AYUNTAMIENTO DE HUIMANGUILLO	1.- GASTO CORRIENTE	273 - ARTICULOS DEPORTIVOS	\$10,000	\$10,000	\$2,500	\$0	\$0	\$0
2.- PARTIDA	2014	33	APORTACIONES FEDERALES PARA ENTIDADES FEDERATIVAS Y MUNICIPIOS	FONDO DE APORTACIONES MÚLTIPLES INFRAESTRUCTURA EDUCATIVA	1006	FONDO IV	H. AYUNTAMIENTO DE HUIMANGUILLO	1.- GASTO CORRIENTE	292 - REFACCIONES Y ACCESORIOS MENORES DE EDIFICIOS	\$1,340	\$1,340	\$336	\$0	\$0	\$0


DIRECCION DE PROGRAMACION
H. AYUNTAMIENTO CONSTITUCIONAL
DE HUIMANGUILLO, TABASCO.
TRIENIO 2013 - 2015

Handwritten signature

FORMATO UNICO SOBRE APLICACIONES DE RECURSOS FEDERALES
 (Cifras en pesos y porcentajes sin incluir decimales)
 INFORME DE RECURSOS A NIVEL FINANCIERO

Informes sobre la Situación Económica, las Finanzas Públicas y la Deuda Pública

ENTIDAD: Tabasco
 PERIODO: Primer Trimestre 2014

Tipo de Recurso	Ciclo de Ejercicio	Tipo de Recurso	Descripción	Clave	Programa	Fondo	Dependencia	Rendimiento	Reintegrar	Tipo de Gasto	Partida	AVANCE FINANCIERO				OBSERVACIONES			
												Aprobado	Modificado	Recaudado (Ministrado)	Comprometido		Devengado	Ejercido	Pagado
2.- PARTIDA	2014	APORTACIONES FEDERALES - 2	APORTACIONES PARA ENTIDADES FEDERATIVAS Y MUNICIPIOS	33	FONDO DE APORTACIONES MULTIPLES INFRAESTRUCTURA EDUCATIVA	1006	FONDO IV	H. AYUNTAMIENTO DE HUMANGUILLO		1.- GASTO CORRIENTE	323 - ARRENDAMIENTO DE MOBILIARIO Y EQUIPO DE ADMINISTRACIÓN, EDUCACIONAL Y RECREATIVO	\$63,813	\$68,229	\$17,057	\$14,616	\$14,616	\$14,616	\$14,616	
2.- PARTIDA	2014	APORTACIONES FEDERALES - 2	APORTACIONES PARA ENTIDADES FEDERATIVAS Y MUNICIPIOS	33	FONDO DE APORTACIONES MULTIPLES INFRAESTRUCTURA EDUCATIVA	1005	FONDO IV	H. AYUNTAMIENTO DE HUMANGUILLO		1.- GASTO CORRIENTE	332 - SERVICIOS DE DISEÑO, ARQUITECTURA, INGENIERIA Y ACTIVIDADES RELACIONADAS	\$19,660	\$19,660	\$4,890	\$0	\$0	\$0	\$0	\$0
2.- PARTIDA	2014	APORTACIONES FEDERALES - 2	APORTACIONES PARA ENTIDADES FEDERATIVAS Y MUNICIPIOS	33	FONDO DE APORTACIONES MULTIPLES INFRAESTRUCTURA EDUCATIVA	1006	FONDO IV	H. AYUNTAMIENTO DE HUMANGUILLO		1.- GASTO CORRIENTE	335 - SERVICIOS DE INVESTIGACIÓN CIENTÍFICA Y DESARROLLO	\$448,920	\$448,920	\$112,230	\$19,125	\$19,125	\$19,125	\$19,125	\$19,125
2.- PARTIDA	2014	APORTACIONES FEDERALES - 2	APORTACIONES PARA ENTIDADES FEDERATIVAS Y MUNICIPIOS	33	FONDO DE APORTACIONES MULTIPLES INFRAESTRUCTURA EDUCATIVA	1006	FONDO IV	H. AYUNTAMIENTO DE HUMANGUILLO		1.- GASTO CORRIENTE	336 - SERVICIOS DE APOYO ADMINISTRATIVO, FOTOCOPIADO E IMPRESIÓN	\$76,867	\$76,867	\$19,217	\$0	\$0	\$0	\$0	\$0
2.- PARTIDA	2014	APORTACIONES FEDERALES - 2	APORTACIONES PARA ENTIDADES FEDERATIVAS Y MUNICIPIOS	33	FONDO DE APORTACIONES MULTIPLES INFRAESTRUCTURA EDUCATIVA	1006	FONDO IV	H. AYUNTAMIENTO DE HUMANGUILLO		1.- GASTO CORRIENTE	345 - SEGURO DE BIENES PATRIMONIALES	\$745,717	\$745,717	\$188,429	\$697,300	\$697,300	\$697,300	\$697,300	\$697,300



DIRECCION DE PROGRAMACION
 H. AYUNTAMIENTO CONSTITUCIONAL
 DE HUMANGUILLO, TABASCO
 TRIENIO 2013 - 2015


[Handwritten signature]

FORMATO UNICO SOBRE APLICACIONES DE RECURSOS FEDERALES
 (Cifras en pesos y porcentajes sin incluir decimales)
 INFORME DE RECURSOS A NIVEL FINANCIERO

Informes sobre la Situación Económica, las Finanzas Públicas y la Deuda Pública

ENTIDAD: Tabasco
 PERIODO: Primer Trimestre 2014

PARTIDA										AVANCE FINANCIERO				OBSERVACIONES		
Clave	Programa	Fondo	Dependencia	Rendimiento	Reintegr.	Financiero	Partida	Aprobado	Modificado	Realizado	Comprobado	Devengado	Cancelado	Pagado		
2.- PARTIDA	2014	APORTACIONES FEDERALES PARA ENTIDADES FEDERATIVAS Y MUNICIPIOS	33	FONDO DE APORTACIONES MULTIPLES INFRAESTRUCTURA EDUCATIVA	1005	FONDO IV	H. AYUNTAMIENTO DE HUIMANGUILLO	1.- GASTO CORRIENTE	347 - FLETES Y MANIOBRAS	\$14,302	\$14,302	\$3,676	\$0	\$0	\$0	\$0
2.- PARTIDA	2014	APORTACIONES FEDERALES PARA ENTIDADES FEDERATIVAS Y MUNICIPIOS	33	FONDO DE APORTACIONES MULTIPLES INFRAESTRUCTURA EDUCATIVA	1006	FONDO IV	H. AYUNTAMIENTO DE HUIMANGUILLO	1.- GASTO CORRIENTE	351 - CONSERVACION Y MANTENIMIENTO MENOR DE INMUEBLES	\$32,167	\$32,167	\$8,039	\$0	\$0	\$0	\$0
2.- PARTIDA	2014	APORTACIONES FEDERALES PARA ENTIDADES FEDERATIVAS Y MUNICIPIOS	33	FONDO DE APORTACIONES MULTIPLES INFRAESTRUCTURA EDUCATIVA	1005	FONDO IV	H. AYUNTAMIENTO DE HUIMANGUILLO	1.- GASTO CORRIENTE	362 - INSTALACION, REPARACION Y MANTENIMIENTO DE MOBILIARIO Y EQUIPO DE ADMINISTRACION, EDUCACIONAL Y RECREATIVO	\$165,630	\$165,630	\$38,883	\$8,626	\$8,626	\$8,626	\$8,526
2.- PARTIDA	2014	APORTACIONES FEDERALES PARA ENTIDADES FEDERATIVAS Y MUNICIPIOS	33	FONDO DE APORTACIONES MULTIPLES INFRAESTRUCTURA EDUCATIVA	1006	FONDO IV	H. AYUNTAMIENTO DE HUIMANGUILLO	1.- GASTO CORRIENTE	363 - INSTALACION, REPARACION Y MANTENIMIENTO DE EQUIPO DE COMPUTO Y TECNOLOGIA DE LA INFORMACION	\$500,326	\$500,326	\$126,082	\$0	\$0	\$0	\$0
2.- PARTIDA	2014	APORTACIONES FEDERALES PARA ENTIDADES FEDERATIVAS Y MUNICIPIOS	33	FONDO DE APORTACIONES MULTIPLES INFRAESTRUCTURA EDUCATIVA	1006	FONDO IV	H. AYUNTAMIENTO DE HUIMANGUILLO	1.- GASTO CORRIENTE	365 - REPARACION Y MANTENIMIENTO DE EQUIPO DE TRANSPORTE	\$1,146,224	\$1,146,224	\$286,306	\$62,883	\$60,676	\$60,676	\$60,676


 DIRECCION DE PROGRAMACION
 H. AYUNTAMIENTO CONSTITUCIONAL
 DE HUIMANGUILLO, TABASCO
 TRIENIO 2013 - 2015


Handwritten signature

FORMATO ÚNICO SOBRE APLICACIONES DE RECURSOS FEDERALES
(Cifras en pesos y porcentajes sin incluir decimales)

INFORME DE RECURSOS A NIVEL FINANCIERO

ENTIDAD: Tabasco
PERIODO: Primer Trimestre 2014

Partida	Año	Descripción	Código	Fondo	Programa	Objetivo	Actividad	Dependencia	Reparto	Recurso	Presupuesto	Comprobado	Devengado	Ejercido	Pagado	
2.- PARTIDA	2014	APORTACIONES FEDERALES PARA ENTIDADES FEDERATIVAS Y MUNICIPIOS	33	FONDO DE APORTACIONES MÚLTIPLES INFRAESTRUCTURA EDUCATIVA	1006	FONDO IV	H. AYUNTAMIENTO DE HUMANGUILLO	1.- GASTO 371 - PASAJES CORRIENTE AEREOS		\$14,000	\$14,000	\$3,600	\$0	\$0	\$0	
2.- PARTIDA	2014	APORTACIONES FEDERALES PARA ENTIDADES FEDERATIVAS Y MUNICIPIOS	33	FONDO DE APORTACIONES MÚLTIPLES INFRAESTRUCTURA EDUCATIVA	1006	FONDO IV	H. AYUNTAMIENTO DE HUMANGUILLO	1.- GASTO 372 - PASAJES CORRIENTE TERRESTRES		\$12,000	\$12,000	\$3,000	\$0	\$0	\$0	
2.- PARTIDA	2014	APORTACIONES FEDERALES PARA ENTIDADES FEDERATIVAS Y MUNICIPIOS	33	FONDO DE APORTACIONES MÚLTIPLES INFRAESTRUCTURA EDUCATIVA	1006	FONDO IV	H. AYUNTAMIENTO DE HUMANGUILLO	1.- GASTO 376 - VIÁTICOS EN EL CORRIENTE PAÍS		\$20,000	\$20,000	\$5,000	\$4,000	\$4,000	\$4,000	\$4,000
2.- PARTIDA	2014	APORTACIONES FEDERALES PARA ENTIDADES FEDERATIVAS Y MUNICIPIOS	33	FONDO DE APORTACIONES MÚLTIPLES INFRAESTRUCTURA EDUCATIVA	1006	FONDO IV	H. AYUNTAMIENTO DE HUMANGUILLO	1.- GASTO 379 - OTROS SERVICIOS DE TRASLADO Y HOSPEDAJE		\$3,000	\$3,000	\$750	\$0	\$0	\$0	\$0
2.- PARTIDA	2014	APORTACIONES FEDERALES PARA ENTIDADES FEDERATIVAS Y MUNICIPIOS	33	FONDO DE APORTACIONES MÚLTIPLES INFRAESTRUCTURA EDUCATIVA	1006	FONDO IV	H. AYUNTAMIENTO DE HUMANGUILLO	1.- GASTO 392 - IMPUESTOS Y CORRIENTE DERECHOS		\$60,000	\$60,000	\$12,600	\$0	\$0	\$0	\$0


DIRECCION DE REGISTRO Y NOTARIADO
H. AYUNTAMIENTO CONSTITUCIONAL
DE HUMANGUILLO, TABASCO
TRIENIO 2013 - 2015

[Handwritten signature]

FORMATO ÚNICO SOBRE APLICACIONES DE RECURSOS FEDERALES
 (Cifras en pesos y porcentajes sin incluir decimales)
 INFORME DE RECURSOS A NIVEL FINANCIERO

Informe sobre la Situación Económica, las Finanzas Públicas y la Deuda Pública

ENTIDAD: Tabasco
 PERIODO: Primer Trimestre 2014

Partida	Año	Descripción	Fondo	Programa	Subprograma	Objetivo	Actividad	Resultado	Presupuesto	Comprobado	Devengado	Ejercido	Pagos	Observaciones		
2 - PARTIDA	2014	APORTACIONES FEDERALES PARA ENTIDADES FEDERATIVAS Y MUNICIPIOS	FONDO DE APORTACIONES MÚLTIPLES INFRAESTRUCTURA EDUCATIVA	1006	FONDO IV	H.	AYUNTAMIENTO DE HUIMANGUILLO	1 - GASTO CORRIENTE	396 - OTROS GASTOS POR RESPONSABILIDADES	\$12,200	\$12,200	\$3,050	\$0	\$0	\$0	\$0
2 - PARTIDA	2014	APORTACIONES FEDERALES PARA ENTIDADES FEDERATIVAS Y MUNICIPIOS	FONDO DE APORTACIONES MÚLTIPLES INFRAESTRUCTURA EDUCATIVA	1005	FONDO IV	H.	AYUNTAMIENTO DE HUIMANGUILLO	1 - GASTO CORRIENTE	799 - OTRAS ERDGACIONES ESPECIALES	\$7,495,308	\$8,646,867	\$2,211,714	\$0	\$0	\$0	\$0

Handwritten signature



INDICADORES DE DESEMPEÑO

PRIMER TRIMESTRE 2014

Programas presupuestarios cuya **MIR** se incluye en el reporte

I-004- FAIS MUNICIPAL Y DE LAS DEMARCACIONES
TERRITORIALES DEL DISTRITO FEDERAL

Informe sobre la Situación Económica, las Finanzas Públicas y la Deuda Pública - Primer Trimestre 2014

DATOS DEL PROGRAMA

Programa presupuestario	1004 FAIS Municipal y de las Demarcaciones Territoriales del Distrito Federal	Ramo	33 Aportaciones Federales para Entidades Federativas y Municipios	Dependencia Coordinadora del Fondo	416 - Dirección General de Programación y Presupuesto "A"	Enfoques transversales	Ninguno		
Finalidad	2 - Desarrollo Social		Función	2 - Vivienda y Servicios a la Comunidad		Subfunción	7 - Desarrollo Regional	Actividad Institucional	5 - Fondo de Aportaciones para la Infraestructura Social
INDICADORES									
NIVEL	OBJETIVOS	Denominación	Método de cálculo	Unidad de medida	Tipo Dimensión Frecuencia	Meta Programada Anual al periodo	Realizado al periodo	Avance % al periodo	Responsable del Registro de Avance
Fin	Contribuir a construir un entorno digno que propicie el desarrollo mediante el financiamiento de obras de infraestructura social básica en las localidades con alto o muy alto nivel de rezago social y las pertenecientes a las Zonas de Atención Prioritaria.	Inversión per cápita del Fondo (Recursos del FISM que se invierten en Municipal (FISM) en localidades con alto y muy alto rezago social) / Total de población 2010 que habitaba en localidades de alto y muy alto rezago social) (Recursos que reciben los municipios del FISM en el presente ejercicio fiscal / Total de la población 2010 que habitaba en todos los municipios que reciben recursos del FISM)		Porcentaje	Estratégico-Eficacia-Anual	93.14	N/A	N/A	N/A Administración Pública Federal
Fin		Porcentaje de municipios que mejoraron su grado de Rezagó Social, al pasar de Muy Alto a Alto	(Número de municipios que en 2010 estaban catalogados como de Muy Alto Rezagó Social, al pasar de Muy Alto a Alto de Rezagó Social / Total de municipios considerados en 2010 con Muy Alto Rezagó Social) * 100	Porcentaje	Estratégico-Eficacia-Quinquenal	N/A	N/A	N/A	N/A Administración Pública Federal
Propósito	Las localidades con alto o muy alto nivel de rezago social y las Zonas de Atención Prioritaria son atendidas en forma preferente, con proyectos de servicios básicos, calidad y espacios de la vivienda, urbanización, educación, salud, infra-estructura productiva y asistencia social	Porcentaje de localidades con alto o muy alto nivel de rezago social y/o localidades en ZAP de Atención Prioritaria que cuentan con proyecto de inversión financiado por FAIS en el ejercicio de inversión FAIS respecto del total de localidades que cuentan con inversión FAIS	(Número de localidades con alto o muy alto nivel de rezago social y/o que pertenecen a las Zonas de Atención Prioritaria que cuentan con proyecto de inversión financiado por FAIS en el ejercicio de inversión FAIS) / Total de localidades que cuentan con inversión FAIS	Porcentaje	Estratégico-Eficacia-Anual	60.00	N/A	N/A	N/A Administración Pública Federal
Propósito		Porcentaje de recursos del FAIS (Monto de recursos en pesos destinado a que se destinan a proyectos de incidencia directa) / Monto total de contribución directa respecto del recursos en pesos invertidos por el FAIS	(Monto de recursos en pesos destinado a que se destinan a proyectos de incidencia directa) / Monto total de contribución directa respecto del recursos en pesos invertidos por el FAIS	Porcentaje	Estratégico-Eficacia-Anual	40.00	N/A	N/A	N/A Administración Pública Federal


DIRECCION DE PROGRAMACION
H. AYUNTAMIENTO CONSTITUCIONAL
DE HUMANGUILLO, TABASCO
TRIENIO 2013 - 2015

[Handwritten signature]

Informe sobre la Situación Económica, las Finanzas Públicas y la Deuda Pública - Primer Trimestre 2014

DATOS DEL PROGRAMA

Programa presupuestario	I-004 FAIS Municipal y de las Demarcaciones Territoriales del Distrito Federal	Ramo	53 Aportaciones Federales para Entidades Federativas y Municipios	Dependencia	416 - Dirección General de Programación y Presupuesto	Enfoques transversales	Ninguno			
Componente	Proyectos financiados de infraestructura de servicios básicos en la vivienda	de	Porcentaje de proyectos de servicios básicos en la vivienda de contribución directa el FAIS en el ejercicio fiscal corriente/Número financiados respecto del total de proyectos financiados con recursos del FAIS en el ejercicio fiscal corriente)*100	Porcentaje	Gestión-Eficacia Semestral	2.57	N/A	N/A	N/A	Administración Pública Federal
Componente		de	Porcentaje de proyectos de servicios básicos en la vivienda complementarios o de contribución indirecta fiscal corriente/Número total de proyectos financiados respecto del total de financiados con recursos del FAIS en el ejercicio proyectos financiados con fiscal corriente)*100	Porcentaje	Gestión-Eficacia Semestral	2.10	N/A	N/A	N/A	Administración Pública Federal
Componente	Proyectos financiados de infraestructura para la calidad espacios de la vivienda	de	Porcentaje de proyectos de calidad y espacios de la vivienda de contribución directa financiados por el FAIS en el ejercicio fiscal corriente/Número total de proyectos financiados con recursos del FAIS en el ejercicio fiscal corriente)*100	Porcentaje	Gestión-Eficacia Semestral	3.12	N/A	N/A	N/A	Administración Pública Federal
Componente	Proyectos financiados de infraestructura del sector educativo	de	Porcentaje de proyectos de infraestructura del sector educativo de contribución directa financiados por el FAIS en el ejercicio fiscal corriente/Número total de proyectos financiados con recursos del FAIS en el ejercicio fiscal corriente)*100	Porcentaje	Gestión-Eficacia Semestral	11.88	N/A	N/A	N/A	Administración Pública Federal
Componente		de	Porcentaje de proyectos de infraestructura del sector educativo complementarios o de contribución indirecta financiados por el FAIS en el ejercicio fiscal corriente/Número total de proyectos financiados con recursos del FAIS en el ejercicio fiscal corriente)*100	Porcentaje	Gestión-Eficacia Semestral	9.72	N/A	N/A	N/A	Administración Pública Federal
Componente	Proyectos de infraestructura de salud	de	Porcentaje de proyectos de infraestructura del sector salud de contribución directa financiados por el FAIS en el ejercicio fiscal corriente/Número total de proyectos financiados con recursos del FAIS en el ejercicio fiscal corriente)*100	Porcentaje	Gestión-Eficacia Semestral	2.87	N/A	N/A	N/A	Administración Pública Federal


DIRECCION DE PROGRAMACION
 H. AYUNTAMIENTO CONSTITUCIONAL
 DE HUIMANGUILLO, TABASCO
 TRIENIO 2013 - 2015

Handwritten signature

Informe sobre la Situación Económica, las Finanzas Públicas y la Deuda Pública - Primer Trimestre 2014

Programa presupuestario		Ramo	Dependencia	Enfoques transversales	Ninguno		
1-004 FAIS Municipal y de las Demarcaciones Territoriales del Distrito Federal		33	Aportaciones Federales para Entidades Federativas y Municipios	416 - Dirección General de Programación y Presupuesto "A"			
Proyectos financiados de infraestructura para la alimentación		Porcentaje de proyectos de infraestructura para la alimentación financiados por el FAIS en el ejercicio fiscal corriente/Número total de proyectos financiados con recursos del FAIS en el ejercicio fiscal corriente)*100	(Número de proyectos de infraestructura para la alimentación financiados por el FAIS en el ejercicio fiscal corriente/Número total de proyectos financiados con recursos del FAIS en el ejercicio fiscal corriente)*100	Porcentaje Gestión-Eficacia Semestral	0.97	N/A	N/A
Proyectos financiados de infraestructura para la urbanización		Porcentaje de proyectos de urbanización financiados por el FAIS en el ejercicio fiscal corriente/Número total de proyectos financiados con recursos del FAIS en el ejercicio fiscal corriente)*100	(Número de proyectos de urbanización financiados por el FAIS en el ejercicio fiscal corriente/Número total de proyectos financiados con recursos del FAIS en el ejercicio fiscal corriente)*100	Porcentaje Gestión-Eficacia Semestral	31.08	N/A	N/A
Otros Proyectos financiados		Porcentaje de otros proyectos financiados por el FAIS en el ejercicio fiscal corriente/Número total de proyectos financiados con recursos del FAIS en el ejercicio fiscal corriente)*100	(Número de otros proyectos de caminos rurales financiados por el FAIS en el ejercicio fiscal corriente/Número total de proyectos financiados con recursos del FAIS en el ejercicio fiscal corriente)*100	Porcentaje Gestión-Eficacia Semestral	7.53	N/A	N/A
Actividad Capacitación a municipios		Porcentaje de municipios capacitados sobre el total de municipios del país	(Número de municipios capacitados sobre el FAIS en el ejercicio fiscal correspondiente / Total municipios del país)*100	Porcentaje Gestión-Eficacia Trimestral	100.00	31.76	N/A
Registro en la Matriz de Inversión para el Desarrollo Social		Porcentaje de municipios que reportan MIDS respecto del total de municipios del país	(Número de municipios que reportan MIDS en la página electrónica de la SEDESOL/total de municipios del país)*100	Porcentaje Gestión-Eficacia Semestral	50.00	N/A	N/A
Registro de proyectos de infraestructura de servicios básicos en la vivienda		Número de proyectos de infraestructura de servicios básicos en la vivienda registrados en el SFU	Sumatoria de proyectos registrados en el SFU de infraestructura de servicios básicos en la vivienda	Proyecto Gestión-Eficacia Trimestral	14.00	14.00	14.00
27-TABASCO					14.00	14.00	14.00
Registro de proyectos de infraestructura de calidad y espacios de la vivienda		Número de proyectos de infraestructura para la calidad y espacios de la vivienda registrados en el SFU	Sumatoria de proyectos registrados en el SFU de infraestructura para la calidad y espacios de la vivienda	Proyecto Gestión-Eficacia Trimestral	0.00	0.00	0.00
27-TABASCO					0.00	0.00	0.00

DIRECCION DE PROGRAMACION
H. AYUNTAMIENTO CONSTITUCIONAL
DE HUIMAHUILLO, TABASCO
TRIENIO 2013 - 2015

Informe sobre la Situación Económica, las Finanzas Públicas y la Deuda Pública Primer Trimestre 2014

DATOS DEL PROGRAMA									
Programa presupuestario	1-004 FAIS Municipal y de las Demarcaciones Territoriales del Distrito Federal	Ramo	33 Aportaciones Federales para Federativas y Municipios	Entidades Dependencia	416 - Dirección General de Programación y Presupuesto del Fondo	Enfoques transversales	Ninguno		
Registro de proyectos de infraestructura para la educación	Número de proyectos registrados en el SFU de infraestructura para la educación	Sumatoria de proyectos registrados en el SFU de infraestructura para la educación	Proyecto Gestión-Eficacia Trimestral	0.00	0.00	0.00	N/A Estatal		
27-TABASCO				0.00	0.00	0.00	N/A - COBERTURA ESTATAL		
Registro de proyectos de infraestructura para la salud	Número de proyectos registrados en el SFU de infraestructura para la salud	Sumatoria de proyectos registrados en el SFU de infraestructura para la salud	Proyecto Gestión-Eficacia Trimestral	0.00	0.00	0.00	N/A Estatal		
27-TABASCO				0.00	0.00	0.00	N/A - COBERTURA ESTATAL		
Registro de proyectos de infraestructura para la alimentación	Número de proyectos registrados en el SFU de infraestructura para la alimentación	Sumatoria de proyectos registrados en el SFU de infraestructura para la alimentación	Proyecto Gestión-Eficacia Trimestral	0.00	0.00	0.00	N/A Estatal		
27-TABASCO				0.00	0.00	0.00	N/A - COBERTURA ESTATAL		
Registro de proyectos de infraestructura para la urbanización	Número de proyectos registrados en el SFU de infraestructura para la urbanización	Sumatoria de proyectos registrados en el SFU de infraestructura para la urbanización	Proyecto Gestión-Eficacia Trimestral	12.00	10.53	8.92	83.92 Municipal		
27-TABASCO				0.00	0.00	0.00	N/A 4 - CENTIJO		
				100.00	100.00	100.00	100.00 16 - TEAPA		
				0.00	0.00	0.00	N/A 3 - CENTLA		
				2.00	2.00	2.00	100.00 7 - EMILIANO ZAPATA		
				1.00	1.00	0.00	0.00 9 - JALAPA		
				6.00	6.00	4.00	66.67 12 - MACUSPANA		
				22.01	5.50	0.00	0.00 17 - TENOSIQUE		
				0.00	0.00	0.00	N/A 8 - HUIMANGUILLO		
				0.00	0.00	0.00	N/A 2 - CÁRDENAS		
				0.00	0.00	0.00	N/A 5 - COMALCALCO		
				0.00	0.00	0.00	N/A 15 - TACOTALPA		
				13.00	13.00	1.00	7.69 1 - BALANCÁN		
				1.30	1.30	0.00	0.00 Municipal		


DIRECCION DE PROGRAMACION
H. AYUNTAMIENTO CONSTITUCIONAL
DE HUIMANGUILLO, TABASCO
TRIENIO 2013 - 2015

Handwritten signature

Informe Trimestre 2014

				DATOS DEL PROGRAMA			
Programa	1-004 FAIS Municipal y de las Demarcaciones Territoriales del Distrito Federal	Ramo	33 Aportaciones Federales para Federativas y Municipios	Entidad Dependencia	416 - Dirección General de Programación y Presupuesto	Enfoques	Ninguno
				Coordinadora del Fondo			
27-TABASCO							
					0.00	0.00	0.00
					0.00	0.00	0.00
					0.00	0.00	0.00
					0.00	0.00	0.00
					0.00	0.00	0.00
					4.00	4.00	0.00
					0.00	0.00	0.00
					9.00	9.00	0.00
					0.00	0.00	0.00
					0.00	0.00	0.00
					0.00	0.00	0.00
					406,177.36	406,173.18	406,154.59
							100.00
27-TABASCO							

Julio

	0.00	0.00	0.00	N/A 2 - CÁRDENAS
	20.00	20.00	4.00	N/A 8 - HUIMANGUILLO
	1.00	1.00	1.00	20.00 12 - MACUSPANA
	100.00	100.00	100.00	100.00 7 - EMILIANO ZAPATA
	1.00	1.00	0.25	100.00 16 - TEAPA
	0.00	0.00	0.00	25.00 10 - JALPA DE MÉNDEZ
	77.99	19.50	0.00	N/A 5 - COMALCALCO
	18.00	18.00	16.00	0.00 17 - TENOSIQUE
	0.00	0.00	0.00	88.89 1 - BALANCÁN
	12.00	12.00	2.00	N/A 4 - CENTRO
	5,686,041.00	5,686,041.00	5,686,041.00	16.67 9 - JALAPA
	131.00	131.00	0.00	100.00 13 - NACAJUCA
	81.00	81.00	0.00	0.00 11 - JONUTA
	0.00	0.00	0.00	0.00 15 - TACOTALPA
				N/A 2 - CÁRDENAS



Informes sobre la Situación Económica, las Finanzas Públicas y la Deuda Pública

DATOS DEL PROGRAMA

Programa	I-004 FAIS Municipal y de las	Ramo	33	Aportaciones Federales para Entidades Dependencia	416 - Dirección General de Enfoques	Ninguno
presupuestario	Demarcaciones Territoriales del Distrito Federal			Federativas y Municipios	Coordinadora Programación y Presupuesto	transversales
					del Fondo	"A"

Seguimiento de proyectos	Porcentaje de municipios que (Número de municipios que reportan en el SFU respecto del SFU/Número total del país)*100	Porcentaje Gestión-Eficacia	75.00	4.00	N/A	N/A Administración Pública Federal
	total de municipios del país	Trimestral				

Justificación de diferencia/avances con respecto a las metas programadas

Indicadores con frecuencia de medición cuatrimestral, semestral, anual o con un periodo mayor de tiempo. Estos indicadores no registraron Información ni justificación, debido a que lo harán de conformidad con la frecuencia de medición con la que programaron sus metas.

Inversión per cápita del Fondo para la Infraestructura Social Municipal (FISM) en localidades con alto y muy alto rezago social.
Sin información

Porcentaje de municipios que mejoraron su grado de Rezagó Social, al pasar de Muy Alto a Alto
Sin información

Porcentaje de localidades con alto o muy alto nivel de rezago social y/o localidades en ZAP rural y/o que contiene una ZAP urbana que cuentan con proyecto de inversión financiado por FAIS respecto del total de localidades que cuentan con inversión FAIS
Sin información

Porcentaje de recursos del FAIS que se destinan a proyectos de contribución directa respecto del total de recursos invertidos por el FAIS
Sin información

Porcentaje de proyectos de servicios básicos en la vivienda de contribución directa financiados respecto del total de proyectos financiados con recursos del FAIS
Sin información

Porcentaje de proyectos de servicios básicos en la vivienda complementarios o de contribución indirecta financiados respecto del total de proyectos financiados con recursos del FAIS
Sin información

Porcentaje de proyectos de utilidad y espacios de la vivienda de contribución directa financiados respecto del total de proyectos financiados con recursos del FAIS
Sin información

Porcentaje de proyectos de infraestructura del sector educativo de contribución directa financiados respecto del total de proyectos financiados con recursos del FAIS
Sin información

Porcentaje de proyectos de infraestructura del sector educativo complementarios o de contribución indirecta financiados respecto del total de proyectos financiados con recursos del FAIS
Sin información

DIRECCION DE PROGRAMACION
H. AYUNTAMIENTO CONSTITUCIONAL
DE HUIMANGUILLO, TABASCO
TRIENIO 2013 - 2015

Informe sobre la Situación Económica, las Finanzas Públicas y la Deuda Pública - Primer Trimestre 2014

DATOS DEL PROGRAMA									
Programa presupuestario	1004 FAIS Municipal y de las Demarcaciones Territoriales del Distrito Federal	Ramo	33 Aportaciones Federales para Federativas y Municipios	Entidades Dependencia	416 - Dirección General de Programación y Presupuesto	Enfoques transversales	Ninguno	Coordinadora del Fondo	"A"
Porcentaje de proyectos de infraestructura del sector salud de contribución directa financiados respecto del total de proyectos financiados con recursos del FAIS									
Sin información									
Porcentaje de proyectos de infraestructura para la alimentación financiados respecto del total de proyectos financiados con recursos del FAIS									
Sin información									
Porcentaje de proyectos de urbanización financiados respecto del total de proyectos financiados con recursos del FAIS									
Sin información									
Porcentaje de proyectos de caminos rurales financiados respecto del total de proyectos financiados con recursos del FAIS									
Sin información									
Porcentaje de otros proyectos financiados respecto del total de proyectos financiados con recursos del FAIS									
Sin información									
Porcentaje de municipios capacitados sobre el FAIS respecto del total de municipios del país									
Sin información									
Porcentaje de municipios que reportan MIDS respecto del total de municipios del país									
Sin información									
Número de proyectos registrados en el SFU de infraestructura de servicios básicos en la vivienda									
0 - COBERTURA ESTATAL. Los proyectos autorizados corresponden a la planeación inicial de los indicadores de gestión y están sujetos a modificaciones durante el presente Ejercicio Fiscal.									
Número de proyectos registrados en el SFU de infraestructura para la calidad y espacios de la vivienda									
0 - COBERTURA ESTATAL. No se planearon metas para este indicador, toda vez que los recursos del Fondo están programados para ejercerse en el Indicador de Infraestructura de Servicios Básicos de la Vivienda									
Número de Proyectos registrados en el SFU de infraestructura para la educación									
0 - COBERTURA ESTATAL. No se planearon metas para este indicador, toda vez que los recursos del Fondo están programados para ejercerse en el Indicador de Infraestructura de Servicios Básicos de la Vivienda									
Número de proyectos registrados en el SFU de infraestructura para la salud									
0 - COBERTURA ESTATAL. No se planearon metas para este indicador, toda vez que los recursos del Fondo están programados para ejercerse en el Indicador de Infraestructura de Servicios Básicos de la Vivienda									
Número de proyectos registrados en el SFU de infraestructura para la alimentación									
0 - COBERTURA ESTATAL. No se planearon metas para este indicador, toda vez que los recursos del Fondo están programados para ejercerse en el Indicador de Infraestructura de Servicios Básicos de la Vivienda									

[Handwritten signature]



Informe sobre la Situación Económica, las Finanzas Públicas y la Deuda Pública
 Primer Trimestre 2014

DATOS DEL PROGRAMA

Programa	1-004 FAIS Municipal y de las	Raño	33	Aportaciones Federales para Entidades Dependencia	416 - Dirección General de Enfoques	Ninguno
presupuestario	Demarcaciones Territoriales del Distrito Federal			Federalitvas y Municipios	Coordinadora Programación y Presupuesto transversales	
				del Fondo	"A"	

Número de proyectos registrados en el SFU de infraestructura para la urbanización

4 - CENTRO La operación del FISM quedo sujeta a los "Lineamientos Generales para la Operación del FISM", emitidos por la SEDESOL y publicados el 14 de febrero de 2014, además durante el resto del mes de febrero y parte de marzo fueron dedicados a capacitaciones y difusión de los lineamientos, en ellos se definen los objetivos, localidades y Zonas de Atención Prioritaria que deben atenderse con el FISM, los cuales no concidían en cuanto a rubros o localidades con las obras previamente seleccionadas, por lo que se procedió a su cancelación.

- 16 - TEAPA se registraron todos los proyectos aperturados durante el primer trimestre o en cu caso los retirados
- 3 - CENTLA SIN META PLANEADA PUES LOS PROYECTO A EJECUTARSE NO IMPLICA INFRAESTRUTURA PARA LA URBANIZACION
- 7 - EMILIANO ZAPATA estas metas corresponde a dos proyectos que se ejecutan con recursos de fondolll Remanentes 2013
- 9 - JALAPA Debido a que se se estan ejecutando programas con remanentes de 2013, se priorizaron la ejecución de dichos recursos y los unicos proyectos del programa normal fueron los del gasto corriente para el pago de personal de ramo, así como el comitienzo de la obra de guarniciones y banquetas en el Ej. Huapacal tra, Secc.
- 12 - MACUSPANA PROYECTOS QUE SE ENCUENTRAN DENTRO DEL RUBRO DE URBANIZACION INCLUYENDO CAMINOS.
- 17 - TENOSIQUE AÚN NO SE HAN EJECUTADO PROYECTOS.
- 8 - HUIMANGUILLO LOS PROYECTOS SE ENCUENTRAN EN PROCESO DE VALIDACION EN LA SECRETARIA DE DESARROLLO SOCIAL, DE ACUERDO A LOS NUEVOS LINEAMIENTOS DEL AÑO EN CURSO
- 2 - CÁRDENAS Se está en el proceso de programación de las obras y acciones a realizar
- 5 - COMALCALCO LOS RECURSOS ASIGNADOS AL FISM AUN NO HAN SIDO PROGRAMADOS
- 15 - TACOTALPA no se programado recursos para este rubro


Número de proyectos registrados en el SFU de caminos rurales

- 2 - CÁRDENAS Se está en el proceso de programación de las obras y acciones a realizar
- 8 - HUIMANGUILLO LOS PROYECTOS SE ENCUENTRAN EN PROCESO DE VALIDACION EN LA SECRETARIA DE DESARROLLO SOCIAL, DE ACUERDO A LOS NUEVOS LINEAMIENTOS DEL AÑO EN CURSO
- 15 - TACOTALPA no se programado recursos para este rubro
- 9 - JALAPA Se priorizo los proyectos de acción que se estan realizando en el Municipio hacia las comunidades y nada mas se realizaron proyectos de remanentes 2013 para camino rural.
- 5 - COMALCALCO LOS RECURSOS DEL FISM AUN NO HAN SIDO ASIGNADOS A PROYECTOS DE INVERSION

4 - CENTRO La operación del FISM quedo sujeta a los "Lineamientos Generales para la Operación del FISM", emitidos por la SEDESOL y publicados el 14 de febrero de 2014, además durante el resto del mes de febrero y parte de marzo fueron dedicados a capacitaciones y difusión de los lineamientos, en ellos se definen los objetivos, localidades y Zonas de Atención Prioritaria que deben atenderse con el FISM, los cuales no concidían en cuanto a rubros o localidades con las obras previamente seleccionadas, por lo que se procedió a su cancelación.

- 12 - MACUSPANA INCLUYE TODOS LOS PROYECTOS DE PAVIMENTACION Y REVESTIMIENTO DE CAMINOS.
- 17 - TENOSIQUE DE ACUERDO A LAS NUEVAS REGLAS DE OPERACIÓN, NO SE INVERTIRÁ EN ESTE RUBRO.
- 1 - BALANCÁN LAS OBRAS SE ENCUENTRAN EN PROCESO DE LICITACION

Handwritten signature



Informe sobre la Situación Económica, las Finanzas Públicas y la Deuda Pública

DATOS DEL PROGRAMA

Programa	1-004 FAIS Municipal y de las	Ramo	33	Aportaciones Federales para Entidades Dependencia	416 - Dirección General de	Enfoques	Ninguno
Presupuestario	Demarcaciones Territoriales del Distrito Federal			Federativas y Municipios	Coordinadora - Programación y Presupuesto	transversales	
				del Fondo	"A"		
Número de otros proyectos registrados en el SFU							
8 - HUIMANGUILLO LOS PROYECTOS SE ENCUENTRAN EN PROCESO DE VALIDACION EN LA SECRETARIA DE DESARROLLO SOCIAL, DE ACUERDO A LOS NUEVOS LINEAMIENTOS DEL AÑO EN CURSO.							
12 - MACUSPANA SE CONSIDERAN DIVERSOS PROYECTOS DE AGUA POTABLE, POZOS ARTESIANOS, DRENAJES SANITARIOS.							
17 - EMILIANO ZAPATA proyecto ejercido con recursos del fondo III remanentes 2013, meta alcanzada							
16 - TEAPA se registraron los proyectos del primer trimestre							
10 - JALPA DE MÉNDEZ GASTOS INDIRECTOS PAGADOS							
6 - COMALCALCO LOS RECURSOS DEL FISM AUN NO HAN SIDO ASIGNADOS A PROYECTOS DE INVERSION							
17 - TENOSIQUE AUN NO SE HAN EJECUTADO PROYECTOS							
1 - BALANCÁN LAS 2 PENDIENTES SE ENCUENTRAN EN PROCESO DE CONCLUSIÓN							
4 - CENTRO La operación del FISM quedó sujeta a los "Lineamientos Generales para la Operación del FISM", emitidos por la SEDESOL y publicados el 14 de febrero de 2014, además durante el resto del mes de febrero y parte de marzo fueron destinadas a capacitaciones y difusión de los lineamientos, en ellos se definen los objetivos, localidades y Zonas de Atención Prioritaria que deben atenderse con el FISM, los cuales no coincidían en cuanto a rubros o localidades con las obras previamente seleccionadas, por lo que se procedió a su cancelación.							
9 - JALAPA Se ejerció el gasto de los recursos remanente que quedaron sin ejercer el año anterior priorizándose los caminos y estos proyectos fueron aprobados en marzo de 2014							
13 - NACAJUCA ESTE MONTO SE ENCUENTRA DISPONIBRE PARA SER PRESUPUESTADOS EN LAS OBRAS CORRESPONDIENTES							
11 - JONUTA PROYECTOS NO INICIADOS							
15 - TACQTALPA se encuentra en proceso la ejecución							
Porcentaje de municipios que reportan en el SFU respecto del total de municipios del país							
Sin información							



DIRECCION DE PROGRAMACION
H. AYUNTAMIENTO CONSTITUCIONAL
DE HUIMANGUILLO, TABASCO
TRIENIO 2013 - 2015

INDICADORES DE DESEMPEÑO

PRIMER TRIMESTRE 2014

Programas presupuestarios cuya MIR se incluye en el reporte

I-005-FORTAMUN

DATOS DEL PROGRAMA

Programa presupuestario	1-005 FORTAMUN	Ramo	33 Aportaciones Federales para Entidades Federativas y Municipios	Dependencia Coordinadora del Fondo	416 - Dirección General de Programación y Presupuesto "A"	Enfoques transversales	Ninguno
--------------------------------	----------------	-------------	---	---	---	-------------------------------	---------

Finalidad	2 - Desarrollo Social	Función	2 - Vivienda y Servicios a la Comunidad	Subfunción	7 - Desarrollo Regional	Actividad Institucional	6 - Fondo de Aportaciones para el Fortalecimiento de los Municipios y de las Demarcaciones Territoriales del Distrito Federal
------------------	-----------------------	----------------	---	-------------------	-------------------------	--------------------------------	---

RESULTADOS

NIVEL	OBJETIVOS	INDICADORES				AVANCE		Responsable del Registro de Avance		
		Denominación	Método de cálculo	Unidad de medida	Tipo-Dimensión-Frecuencia	Meta Programada Anual	Realizado al período		Avance % al período	
Actividad	Dar seguimiento a los recursos federales recibidos a través del FORTAMUN DF.	Porcentaje de Avance en las Metas	(Sumatoria de $\frac{\text{Avance de las metas programadas}}{\text{Metas programadas}} \times 100$ = programa, obra o acción ÷ número programa, obra o acción. Los porcentajes correspondientes a las dos variables son acumulados al periodo que se reporta)	Porcentaje	Gestión-Eficacia Trimestral	75.00	75.00	55.21	70.95	Municipal

27-TABASCO						100.00	100.00	74.90	74.90	2 - Cárdenas
						100.00	100.00	65.20	65.20	4 - Centro
						0.00	0.00	0.00	N/A	17 - Tenosiquipán
						100.00	100.00	18.39	18.39	5 - Comalcalco
						100.00	100.00	100.00	100.00	16 - Teapa
						100.00	100.00	91.00	91.00	8 - Huimanguillo
						25.00	25.00	23.00	92.00	9 - Jalapa

Actividad	Indice en el Ejercicio de Recursos	(Gasto ejercido del FORTAMUN DF por el municipio o demarcación territorial / Monto anual aprobado del FORTAMUN DF al municipio o demarcación territorial) * 100. El monto ejercido del FORTAMUN DF por el municipio o demarcación territorial es acumulado al periodo que se reporta.	Porcentaje	Gestión-Eficacia Trimestral	1,473,827.60	1,473,820.10	37.60	0.00	Municipal
-----------	------------------------------------	---	------------	-----------------------------	--------------	--------------	-------	------	-----------


DIRECCION DE PROGRAMACION
 H. AYUNTAMIENTO CONSTITUCIONAL
 DE HUIMANGUILLO, TABASCO
 TRIENIO 2013 - 2015

Handwritten signature

Informe sobre la Situación Económica, las Finanzas Públicas y la Deuda Pública Primer Trimestre 2014

DATOS DEL PROGRAMA						
Programa	Ramo	33	Aportaciones Federales para Entidades Dependencia	Coordinadora del Fondo	416 - Dirección General de Programación y Presupuesto "A"	Enfoques transversales Ninguno
I-005 FORTAMUN presupuestario						
272 TABASCO						

Handwritten signature

22.99	22.99	22.99	100.00	8 - HUIMANGUILLO
100.00	100.00	20.00	20.00	1 - BALANCÁN
100.00	100.00	18.39	18.39	5 - COMALCALCO
25.00	25.00	20.25	81.00	7 - EMILIANO ZAPATA
14,737,692.00	14,737,692.00	100.00	0.00	13 - NACAJUICA
100.00	25.00	23.43	93.72	17 - TENOSIQUE
86.00	86.00	23.00	26.74	2 - CÁRDENAS
25.00	25.00	24.91	99.64	4 - CENTRO
100.00	100.00	100.00	100.00	16 - TEAPA
25.00	25.00	23.00	92.00	9 - JALAPA

Informe sobre la Situación Económica, las Finanzas Públicas y la Deuda Pública
Primer Trimestre 2014

DATOS DEL PROGRAMA

Programa presupuestario	1005 FORTAMUN	Rufo	33	Aportaciones Federales para Entidades Federativas y Municipios	Dependencia Coordinadora del Fondo	416 - Dirección General de Programación y Presupuesto "A"	Enfoques transversales	Ninguno			
Fin	Contribuir al fortalecimiento de las finanzas públicas de los municipios y de demarcaciones territoriales del Distrito Federal, mediante la optimización en la aplicación de los recursos públicos federales transferidos.				Índice de Aplicación Prioritaria (Gasto ejercido en Obligaciones Financieras + Gasto ejercido en Pago por Derechos de Agua + Gasto ejercido en Seguridad Pública + Gasto ejercido en Inversión) / (Gasto total ejercido del FORTAMUN DF) * 100. El Gasto Ejercido en Obligaciones Financieras incluye servicio de la deuda (amortización más intereses) y gasto devengado no pagado, corriente o de capital, y servicios personales de áreas prioritarias en los sectores de educación, salud y seguridad pública: maestros, médicos, paramédicos, enfermeras y policías -se refiere a los sueldos pagados-. Los montos correspondientes a las dos variables son acumulados al periodo que se reporta, es decir, semestral.	Porcentaje	Estratégico-Eficacia-Semestral	47.35	N/A	N/A	N/A Municipal
77-TABASCO											
70.33											
100.00											
1.00											
15.42											
50.00											
Propósito	Contar con recursos federales para el fortalecimiento de las finanzas públicas de los municipios y demarcaciones territoriales del Distrito Federal.				Índice de Dependencia (Recursos ministrados del FORTAMUN DF al municipio o demarcación territorial / Ingresos propios registrados por el municipio o demarcación territorial del Distrito Federal). Los ingresos propios, incluyen impuestos por predial, nóminas y otros impuestos, y Otros como derechos, productos y aprovechamientos. Los montos correspondientes a las dos variables son acumulados al periodo que se reporta.	Otra	Estratégico-Eficacia-Trimestral	1,473,817.68	1,473,817.68	64.19	0.00 Municipal


DIRECCION DE PROGRAMACION
H. AYUNTAMIENTO CONSTITUCIONAL
DE HUIMANGUILLO, TABASCO
 TRIENIO 2013 - 2015



Informe sobre la Situación Económica, las Finanzas Públicas y la Deuda Pública

DATOS DEL PROGRAMA									
Programa presupuestario	1-005 FORTAMUN	Ramo	33	Aportaciones Federales para Entidades Dependencia	Federativas y Municipios	Coordinadora del Fondo	416 - Dirección General de Programación y Presupuesto "A"	Enfoques transversales	Ninguno

27-TABASCO								14,737,692.00	14,737,692.00	100.00	0.00	13 - NACAJUCA
								2.47	2.47	1.37	55.47	5 - COMALCALCO
								100.00	100.00	100.00	100.00	16 - TEAPA
								100.00	100.00	192.00	192.00	8 - HUIMANGUILLO
								1.75	1.75	1.38	78.86	7 - EMILIANO ZAPATA
								120.10	120.10	162.50	151.96	2 - CÁRDENAS
								100.00	100.00	10.00	10.00	1 - BALANCÁN
								3.00	3.00	3.00	100.00	9 - JALAPA
								2.83	2.83	1.45	51.37	17 - TENOSIQUE
								54.70	54.70	50.20	91.77	4 - CENTRO

Componente	Aplicar los recursos federales transferidos en la satisfacción de sus requerimientos, dando prioridad a los destinos previstos en la LCF.	Índice de Logro Operativo	(Sumatoria de i=1..n (Recursos ejercidos por cada programa, obra o acción / Total de recursos ejercidos del fondo) * (Avance de las metas porcentuales de i / Metas programadas porcentuales de i)) * 100. i= programa, obra o acción n=enésimo programa, obra o acción. Los montos y porcentajes correspondientes a las variables son acumulados al periodo que se reporta	Porcentaje	Estratégico-Eficacia-Trimestral	64.09	64.09	61.05	95.26
------------	---	---------------------------	---	------------	---------------------------------	-------	-------	-------	-------

Handwritten signature

						0.00	0.00	0.00	N/A	17 - TENOSIQUE
						25.00	25.00	22.00	88.00	8 - HUIMANGUILLO
						100.00	100.00	83.46	83.46	2 - CÁRDENAS
						25.00	25.00	23.00	92.00	9 - JALAPA
						98.60	98.60	106.90	108.42	4 - CENTRO
						100.00	100.00	91.97	91.97	5 - COMALCALCO
						100.00	100.00	100.00	100.00	16 - TEAPA



Informe sobre la Situación Económica, las Finanzas Públicas y la Deuda Pública

DATOS DEL PROGRAMA

Programa	I-005 FORTAMUN	Ramo	33 Aportaciones Federales para Entidades Dependencia	416 - Dirección General de Programación y Presupuesto "A"	Enfoques transversales	Ninguno
presupuestario			Federativas y Municipios	Coordinadora del Fondo		

Justificación de diferencia de avances con respecto a las metas programadas

Indicadores con frecuencia de medición cuatrimestral, semestral, anual o con un periodo mayor de tiempo.

Estos indicadores no registraron información ni justificación, debido a que lo harán de conformidad con la frecuencia de medición con la que programaron sus metas.

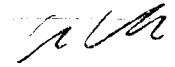
- Porcentaje de Avance en las Metas**
- 2 - CÁRDENAS
 - 4 - CENTRO La variación se debe a proyectos de inversión que iniciaron a finales del trimestre, razón por la cual presentan un mínimo de avance.
 - 17 - TENOSIQUE AUN NO SE HAN EJECUTADO PROYECTOS
 - 5 - COMALCALCO este avance corresponde a dividir el recurso ejercido en el primer trimestre entre el total de recurso programado de fortamun al cierre del trimestre.
 - 16 - TEAPA se alcanzó la meta planeada durante el primer trimestre
 - 8 - HUIMANGUILLO SE EJERCIO EL 91% DE LOS RECURSOS MINISTRADOS AL CIERRE DEL TRIMESTRE
 - 9 - JALAPA Se tomó los montos porcentuales de los gastos ejercidos en el trimestre

- Índice en el Ejercicio de Recursos**
- 8 - HUIMANGUILLO
 - 1 - BALANCÁN SE OBTUVO UN AHORRO PRESUPUESTAL DEL 20% SOBRE LA META PLANEADA DEL TRIMESTRE.
 - 5 - COMALCALCO el avance corresponde al recurso ejercido en el fondo entre el presupuesto modificado al cierre del trimestre
 - 7 - EMILIANO ZAPATA mide el porcentaje del gasto ejercido, respecto al monto aprobado del FORTAMUN al municipio.
 - 13 - NACAJUCA SE EJERCIO SOLO EL 87 % DE LO PROGRAMADO
 - 17 - TENOSIQUE DEBIDO A LA ECONOMÍA DE LOS PROYECTOS.
 - 2 - CÁRDENAS No se han concluido los trabajos que se realizan
 - 4 - CENTRO No hay variaciones relevantes que comentar
 - 16 - TEAPA meta alcanzada durante el primer trimestre
 - 9 - JALAPA El valor del numerador y denominador son sacados de los montos programados, ejercidos y pagados en el trimestre

- Índice de Aplicación Prioritaria de Recursos**
- 17 - TENOSIQUE
 - 16 - TEAPA
 - 10 - JALPA DE MÉNDEZ
 - 4 - CENTRO
 - 8 - HUIMANGUILLO

- Índice de Dependencia Financiera**
- 13 - NACAJUCA NO HUBO VARIACIONES
 - 5 - COMALCALCO la meta planeada corresponde al estimado anual a recibir por aportación del fortamun y por el recurso estimado e ingresar según el presupuesto de ingresos del municipio y los avances corresponden al cierre del primer trimestre del ejercicio
 - 16 - TEAPA se alcanzó la meta durante el primer trimestre
 - 8 - HUIMANGUILLO
 - 7 - EMILIANO ZAPATA mide la dependencia financiera municipal, expresada como la importancia relativa del FORTAMUN en los ingresos propios
 - 2 - CÁRDENAS
 - 1 - BALANCÁN PROGRAMA DE DESARROLLO CON QUE NOS HA PERMITIDO MEJORARLA.
 - 9 - JALAPA Se tomó las variaciones de los recursos ejercidos y pagados en el trimestre
 - 17 - TENOSIQUE DEBIDO A LOS ELEMENTOS QUE EL H. AYUNTAMIENTO OFRECE, ESTE PRIMER TRIMESTRE, A LOS CONTRIBUYENTES, ASÍ COMO LOS PAGOS A PLAZOS Y CONDONACIÓN DE MULTAS Y RECARGOS, ES QUE HAY UNA MAYOR RECAUDACIÓN.
 - 4 - CENTRO Al primer trimestre se ejecutó más de la cuarta parte de lo presupuestado para los Recursos Propios

DIRECCIÓN DE PROGRAMACIÓN
H. AYUNTAMIENTO CONSTITUCIONAL
DE HUIMANGUILLO, TABASCO
 TRIENIO 2013 - 2015



Informe sobre la Situación Económica, las Finanzas Públicas y la Deuda Pública
Primer Trimestre 2014

DATOS DEL PROGRAMA					
Programa	I-005 FORTAMUN	Ramo	33	Aportaciones Federales para	Entidades Dependencia
presupuestario			Federativas y Municipios	Coordinadora del Fondo	416 - Dirección General de Programación y Presupuesto "A"
				Enfoques	Ninguno

Índice de Logro Operativo
 17 - TENOSIQUE NO SE HAN EJECUTADO OBRA, PROGRAMA O ACCIÓN.
 8 - HUIMANGUILLO .
 2 - CÁRDENAS .
 9 - JALAPA Se tomo los monon de los Importes programados y ejercidos.
 4 - CENTRO La variación se debe a que existen proyectos que se ejercieron por arriba del 25% esperado para el 1er Trimestre.
 5 - COMALCALCO los montos ejercidos corresponden al cierre del primer trimestre y el denominador corresponde al estimado a ejercer en el presupuesto de egresos
 16 - TEAPA se alcanzo la meta planeada al primer trimestre



[Handwritten signature]

[Handwritten signature]

ING. CARLOS FRANCISCO JAVIER VALDEZ HERNÁNDEZ
DIRECTOR DE PROGRAMACIÓN



DIRECCION DE PROGRAMACION
1. AYUNTAMIENTO CONSTITUCIONAL
DE HUIMANGUILLO, TABASCO.
TRIENIO 2013 - 2015



**Gobierno del
Estado de Tabasco**

**Tabasco
cambia contigo**

*"2014, CONMEMORACIÓN DEL 150 ANIVERSARIO DE LA
GESTA HEROICA DEL 27 DE FEBRERO DE 1864"*

El Periódico Oficial circula los miércoles y sábados.

Impreso en la Dirección de Talleres Gráficos de la Secretaría de Administración, bajo la Coordinación de la Dirección General de Asuntos Jurídicos y de Acceso a la Información de la Secretaría de Gobierno.

Las leyes, decretos y demás disposiciones superiores son obligatorias por el hecho de ser publicadas en este periódico.

Para cualquier aclaración acerca de los documentos publicados en el mismo, favor de dirigirse al inmueble ubicado en la calle Nicolás Bravo Esq. José N. Roviroso # 359, 1° piso zona Centro o a los teléfonos 131-37-32, 312-72-78 de Villahermosa, Tabasco.