



PERIODICO OFICIAL

ORGANO DE DIFUSION OFICIAL DEL GOBIERNO CONSTITUCIONAL DEL ESTADO LIBRE Y SOBERANO DE TABASCO.

PUBLICADO BAJO LA DIRECCION DE LA SECRETARIA DE GOBIERNO Registrado como correspondencia de segunda clase con fecha 17 de agosto de 1926 DGC Núm. 0010826 Características 11282816

Epoca 6a.	Villahermosa, Tabasco	16 DE MARZO DE 2013	Suplemento 7359
-----------	-----------------------	---------------------	-----------------

No. 279

CONVENIO

02-CM-AFASPE-TAB/2012

SEGUNDO CONVENIO MODIFICATORIO AL CONVENIO ESPECIFICO EN MATERIA DE TRANSFERENCIA DE SUBSIDIOS PARA EL FORTALECIMIENTO DE ACCIONES DE SALUD PÚBLICA EN LAS ENTIDADES FEDERATIVAS, SUSCRITO EL 26 de Marzo de 2012, QUE CELEBRAN, POR UNA PARTE, EL EJECUTIVO FEDERAL, POR CONDUCTO DE LA SECRETARÍA DE SALUD, A LA QUE EN ADELANTE SE LE DENOMINARÁ "LA SECRETARÍA", REPRESENTADA EN ESTE ACTO POR EL DR. PABLO ANTONIO KURI MORALES, SUBSECRETARIO DE PREVENCIÓN Y PROMOCIÓN DE LA SALUD, ASISTIDO POR EL DR. ARTURO CERVANTES TREJO, DIRECTOR GENERAL DE PROMOCIÓN DE LA SALUD; EL DR. JESÚS FELIPE GONZÁLEZ ROLDÁN, DIRECTOR GENERAL DE EPIDEMIOLOGÍA LA T.R. VIRGINIA GONZÁLEZ TORRES, SECRETARIA TÉCNICA DEL CONSEJO NACIONAL DE SALUD MENTAL; EL DR. IGNACIO FEDERICO VILLASEÑOR RUIZ, SECRETARIO TÉCNICO DEL CONSEJO NACIONAL PARA LA PREVENCIÓN DE ACCIDENTES; LA DRA. PRUDENCIA CERÓN MIRELES, DIRECTORA GENERAL DEL CENTRO NACIONAL DE EQUIDAD DE GÉNERO Y SALUD REPRODUCTIVA; EL DR. MIGUEL ÁNGEL LEZANA FERNÁNDEZ, DIRECTOR GENERAL DEL CENTRO NACIONAL DE PROGRAMAS PREVENTIVOS Y CONTROL DE ENFERMEDADES; LA MTRA. CELINA ALVEAR SEVILLA, DIRECTORA GENERAL DEL CENTRO NACIONAL PARA LA PREVENCIÓN Y EL CONTROL DE LAS ADICCIONES; EL DR. JOSÉ ANTONIO IZAZOLA LICEA, DIRECTOR GENERAL DEL CENTRO NACIONAL PARA LA PREVENCIÓN Y EL CONTROL DEL VIH/SIDA; Y LA DRA. VESTA LOUISE RICHARDSON LÓPEZ-COLLADA, DIRECTORA GENERAL DEL CENTRO NACIONAL PARA LA SALUD DE LA INFANCIA Y LA ADOLESCENCIA; Y POR LA OTRA PARTE, EL ESTADO LIBRE Y SOBERANO DE TABASCO, A QUIEN EN LO SUCESIVO SE LE DENOMINARÁ "EL EJECUTIVO ESTATAL", REPRESENTADO POR EL DR. CARLOS M DE LA CRUZ ALCUDIA SECRETARIO DE SALUD Y DIRECTOR GENERAL DE LOS SERVICIOS DE SALUD DEL ESTADO DE TABASCO, CON LA PARTICIPACIÓN DE EL L.C.P. JOSÉ MANUEL SAIZ PINEDA SECRETARIO DE ADMINISTRACIÓN Y FINANZAS, CONFORME A LOS ANTECEDENTES, DECLARACIONES Y CLÁUSULAS SIGUIENTES:

PODER EJECUTIVO DEL ESTADO LIBRE Y SOBERANO DE TABASCO
SECRETARÍA DE SALUD
SECRETARÍA DE JURÍDICA
ANTECEDENTES

- Con fecha 26 de Marzo de 2012, "LA SECRETARÍA" y "EL EJECUTIVO ESTATAL", celebraron el *Convenio Específico en Materia de Transferencia de Subsidios para el Fortalecimiento de Acciones de Salud Pública en las Entidades Federativas*, con el objeto de transferir recursos presupuestales e insumos federales a "EL EJECUTIVO ESTATAL", a fin de coordinar su participación con el Ejecutivo Federal, en términos del artículo 9 de la Ley General de Salud, que permitan a "EL EJECUTIVO ESTATAL", la adecuada instrumentación así como fortalecer la integralidad de las acciones de Promoción y Prevención de la Salud, documento que en adelante se denominará "CONVENIO PRINCIPAL".

- II. Con fecha 29 de Junio de 2012, "LA SECRETARÍA" y "EL EJECUTIVO ESTATAL", celebraron el *Convenio Modificadorio al Convenio Especifico en materia de Transferencia de Subsidios para el Fortalecimiento de Acciones de Salud Pública en las Entidades Federativas*, con el objeto de modificar las Cláusulas Primera y Segunda, así como los Anexos 2, 3, 4, 5 y el Apéndice del "CONVENIO PRINCIPAL".
- III. En la Cláusula DÉCIMA, denominada **MODIFICACIONES AL CONVENIO**, del "CONVENIO PRINCIPAL", las partes acordaron lo que a la letra dice: "...que el presente Convenio Especifico podrá modificarse de común acuerdo y por escrito, sin alterar su estructura y en estricto apego a las disposiciones jurídicas aplicables. Las modificaciones al Convenio Especifico obligarán a sus signatarios a partir de la fecha de su firma y deberán publicarse en el Diario Oficial de la Federación y en el órgano de difusión oficial de "EL EJECUTIVO ESTATAL".
- IV. En la Cláusula NOVENA, denominada **VIGENCIA** del "CONVENIO PRINCIPAL", las partes acordaron lo que a la letra dice: "El presente Convenio Especifico, así como sus anexos, comenzarán a surtir sus efectos a partir de la fecha de su suscripción y se mantendrán en vigor hasta el 31 de diciembre de 2012, debiéndose publicar en el Diario Oficial de la Federación y en el órgano de difusión oficial de "EL EJECUTIVO ESTATAL".

DECLARACIONES

I. "LA SECRETARÍA", por medio de su representante, declara:

I.1. Que se reproducen y ratifican las declaraciones insertas en el "CONVENIO PRINCIPAL".

II. "EL EJECUTIVO ESTATAL", por medio de su representante, declara:

II.1. Que se reproducen y ratifican las declaraciones insertas en el "CONVENIO PRINCIPAL".

III. Las partes declaran conjuntamente:


III.1. Que se reconocen mutuamente la personalidad con la que comparecen a la celebración del presente instrumento.

III.2. Que están de acuerdo en celebrar el presente Convenio Modificadorio, para modificar las Cláusulas Primera y Segunda, así como los Anexos 2, 3, 4, 5 y el Apéndice del "CONVENIO PRINCIPAL", que habían sido modificados mediante el Convenio Modificadorio firmado el 29 de Junio de 2012, mencionado en el Antecedente II, por lo que manifiestan su conformidad para suscribir este Segundo Convenio Modificadorio de conformidad con los términos y condiciones que se establecen en el mismo, y al tenor de las siguientes:

PRIMERA: OBJETO.- El presente Convenio Modificadorio, tiene por objeto modificar las Cláusulas Primera y Segunda, así como los Anexos 2, 3, 4, 5 y el Apéndice del "CONVENIO PRINCIPAL", derivado del comportamiento del gasto observado por las unidades administrativas y órganos desconcentrados a cargo de los *Programas de Acción Específicos*, en lo sucesivo "LOS PROGRAMAS", para quedar como sigue:

PRIMERA.-...

No.	UNIDAD RESPONSABLE / PROGRAMA DE ACCIÓN	MONTO MAXIMO A CARGO DE "LA SECRETARÍA"		
		(Pesos)		
		RECURSOS FINANCIEROS	INSUMOS	TOTAL
310 Dirección General de Promoción de la Salud				
1	Promoción de la salud: Una nueva cultura	1,948,000.00	191,389.00	2,139,389.00
2	Escuela y Salud	230,000.00	0.00	230,000.00
3	Entorno y Comunidades Saludables	0.00	0.00	0.00
4	Vete Sano, Regresa Sano	181,850.00	0.00	181,850.00
Subtotal:		2,359,850.00	191,389.00	2,551,239.00
313 Secretariado Técnico del Consejo Nacional de Salud Mental				
1	Salud Mental	593,375.00	0.00	593,375.00
Subtotal:		593,375.00	0.00	593,375.00
315 Secretariado Técnico del Consejo Nacional para la Prevención de Accidentes				
1	Seguridad Vial	600,000.00	0.00	600,000.00
Subtotal:		600,000.00	0.00	600,000.00
316 Dirección General de Epidemiología				
1	Sistema Nacional de Vigilancia Epidemiológica	4,272,525.00	0.00	4,272,525.00
2	SINAVE (COMPONENTE DE VIGILANCIA EPIDEMIOLÓGICA)	8,181,818.40	313,492.00	8,495,310.40
Subtotal:		12,454,343.40	313,492.00	12,767,835.40
K00 Centro Nacional para la Prevención y el Control del VIH/SIDA				
1	VIH/SIDA e ITS	985,000.00	71,370,024.82	72,355,024.82
Subtotal:		985,000.00	71,370,024.82	72,355,024.82
L00 Centro Nacional de Equidad de Género y Salud Reproductiva				
1	Cáncer de Mama	9,875,182.80	0.00	9,875,182.80
2	Cáncer Cervicouterino	7,338,562.00	0.00	7,338,562.00
3	Arranque Parejo en la Vida	9,212,570.92	340,032.50	9,552,603.42
4	Planificación Familiar y Anticoncepción	0.00	2,594,642.20	2,594,642.20



No.	UNIDAD RESPONSABLE / PROGRAMA DE ACCIÓN	MONTO MÁXIMO A CARGO DE "LA SECRETARÍA"		
		(Pesos)		
		RECURSOS FINANCIEROS	INSUMOS	TOTAL
5	Salud Sexual y Reproductiva para Adolescentes	3,040,350.99	327,747.90	3,368,098.89
6	Prevención y Atención de la Violencia Familiar y de Género	2,267,597.00	0.00	2,267,597.00
7	Igualdad de Género en Salud	4,700.00	15,699.80	20,399.80
Subtotal:		31,738,963.71	3,278,122.40	35,017,086.11
000 Centro Nacional de Programas Preventivos y Control de Enfermedades				
1	Diabetes Mellitus	4,105,448.15	1,076,793.20	5,182,241.35
2	Riesgo Cardiovascular	11,751,977.20	643,800.00	12,395,777.20
3	Dengue	17,084,120.20	0.00	17,084,120.20
4	Envejecimiento	131,399.67	256,313.60	387,713.27
5	Tuberculosis	0.00	105,432.00	105,432.00
6	Paludismo	198,800.00	0.00	198,800.00
7	Rabia y otras zoonosis	0.00	69,182.50	69,182.50
8	Urgencias Epidemiológicas y Desastres	804,269.00	0.00	804,269.00
9	Salud Bucal	0.00	0.00	0.00
10	Cólera	0.00	0.00	0.00
11	Leprosia	0.00	0.00	0.00
12	Otras Enfermedades Transmitidas por Vector	93,210.00	0.00	93,210.00
Subtotal:		34,169,224.22	2,151,521.30	36,320,745.52
R00 Centro Nacional para la Salud de la Infancia y la Adolescencia				
1	Prevención de la Mortalidad Infantil	1,674,097.61	41,040,432.70	42,714,530.31
Subtotal:		1,674,097.61	41,040,432.70	42,714,530.31
X00 Centro Nacional para la Prevención y el Control de las Adicciones				
1	Prevención y Tratamiento de las Adicciones	6,520,921.00	0.00	6,520,921.00
Subtotal:		6,520,921.00	0.00	6,520,921.00
Total de recursos federales a transferir a EJEUTIVO ESTATAL:		91,095,774.94	118,344,982.22	209,440,757.16

SEGUNDA.- TRANSFERENCIA.- Para la realización de las acciones objeto del presente instrumento, el Ejecutivo Federal transferirá a "EL EJECUTIVO ESTATAL", recursos federales hasta por la cantidad de \$209,440,757.16 (doscientos nueve millones cuatrocientos cuarenta mil setecientos cincuenta y siete pesos 16/100 M.N.), con cargo al presupuesto de "LA SECRETARÍA", para la realización de las intervenciones que contemplan "LOS PROGRAMAS".

Los recursos financieros que importan un monto de \$91,095,774.94 (noventa y un millones noventa y cinco mil setecientos setenta y cuatro pesos 94/100 M.N.) se radicarán a LA SECRETARÍA DE ADMINISTRACIÓN Y FINANZAS de "EL EJECUTIVO ESTATAL", en la cuenta bancaria productiva específica que ésta establezca para tal efecto, en forma previa a la entrega de los recursos, en la institución de crédito bancaria que la misma determine, informando de ello a "LA SECRETARÍA". Los recursos presupuestarios a que se hace alusión, se transferirán conforme al calendario establecido en el Anexo 3.

Una vez que sean radicados los recursos financieros en LA SECRETARÍA DE ADMINISTRACIÓN Y FINANZAS de "EL EJECUTIVO ESTATAL", ésta se obliga a ministrarlos a la unidad ejecutora junto con los rendimientos financieros que se generen de conformidad con los alcances establecidos en "EL ACUERDO MARCO".

Los recursos federales que transfiera "LA SECRETARÍA" a "EL EJECUTIVO ESTATAL", definidos como insumos por un monto total de \$118,344,982.22 (ciento dieciocho millones trescientos cuarenta y cuatro mil novecientos ochenta y dos pesos 22/100 M.N.) serán entregados directamente a LA SECRETARÍA DE SALUD Y TITULAR DE LOS SERVICIOS DE SALUD y serán aplicados, de manera exclusiva en "LOS PROGRAMAS" señalados en la Cláusula Primera del presente instrumento.

...

ANEXO 2

DEL SEGUNDO CONVENIO MODIFICATORIO AL CONVENIO ESPECIFICO EN MATERIA DE TRANSFERENCIA DE SUBSIDIOS PARA EL FORTALECIMIENTO DE ACCIONES DE SALUD PÚBLICA EN LAS ENTIDADES FEDERATIVAS QUE CELEBRAN, EL EJECUTIVO FEDERAL, POR CONDUCTO DE "LA SECRETARÍA", Y EL ESTADO LIBRE Y SOBERANO DE TABASCO POR CONDUCTO DE "EL EJECUTIVO ESTATAL".

Identificación de fuentes de financiamiento de "LOS PROGRAMAS" en materia de Salud Pública

310 Dirección General de Promoción de la Salud

No	PROGRAMA DE ACCIÓN ESPECÍFICO	ORIGEN DE LOS RECURSOS PRESUPUESTARIOS (PESOS) Ramo 12												TOTAL
		SPPS/ INTERVENCIONES							COMISIÓN NACIONAL DE PROTECCIÓN SOCIAL EN SALUD					
		CASSCO	CAUSES	FASSA-C ETIQUETADO	JUÁREZ	OTRA	SMNG	SUBTOTAL	ANEXO IV PRORESPPPO	ANEXO IV CONSEG	FPGC	SUBTOTAL		
1	Promoción de la salud: Una nueva cultura	1,948,000.00	0.00	0.00	0.00	0.00	0.00	1,948,000.00	0.00	0.00	0.00	0.00	1,948,000.00	
2	Escuela y Salud	230,000.00	0.00	0.00	0.00	0.00	0.00	230,000.00	0.00	0.00	0.00	0.00	230,000.00	
3	Entorno y Comunidades Saludables	0.00	0.00	0.00	0.00	0.00	0.00	0.00	0.00	0.00	0.00	0.00	0.00	
4	Vete Sano, Regresa Sano	181,850.00	0.00	0.00	0.00	0.00	0.00	181,850.00	0.00	0.00	0.00	0.00	181,850.00	
TOTAL		2,359,850.00	0.00	0.00	0.00	0.00	0.00	2,359,850.00	0.00	0.00	0.00	0.00	2,359,850.00	

313 Secretariado Técnico del Consejo Nacional de Salud Mental

No	PROGRAMA DE ACCIÓN ESPECÍFICO	ORIGEN DE LOS RECURSOS PRESUPUESTARIOS (PESOS) Ramo 12												TOTAL
		SPPS/ INTERVENCIONES							COMISIÓN NACIONAL DE PROTECCIÓN SOCIAL EN SALUD					
		CASSCO	CAUSES	FASSA-C ETIQUETADO	JUÁREZ	OTRA	SMNG	SUBTOTAL	ANEXO IV PRORESPPPO	ANEXO IV CONSEG	FPGC	SUBTOTAL		
1	Salud Mental	0.00	593,375.00	0.00	0.00	0.00	0.00	593,375.00	522,480.23	0.00	0.00	522,480.23	1,115,855.23	
TOTAL		0.00	593,375.00	0.00	0.00	0.00	0.00	593,375.00	522,480.23	0.00	0.00	522,480.23	1,115,855.23	

315 Secretariado Técnico del Consejo Nacional para la Prevención de Accidentes

No	PROGRAMA DE ACCIÓN ESPECÍFICO	ORIGEN DE LOS RECURSOS PRESUPUESTARIOS (PESOS) Ramo 12												TOTAL
		SPPS/ INTERVENCIONES							COMISIÓN NACIONAL DE PROTECCIÓN SOCIAL EN SALUD					
		CASSCO	CAUSES	FASSA-C ETIQUETADO	JUÁREZ	OTRA	SMNG	SUBTOTAL	ANEXO IV PRORESPPPO	ANEXO IV CONSEG	FPGC	SUBTOTAL		
1	Seguridad Vial	600,000.00	0.00	0.00	0.00	0.00	0.00	600,000.00	0.00	0.00	0.00	0.00	600,000.00	
TOTAL		600,000.00	0.00	0.00	0.00	0.00	0.00	600,000.00	0.00	0.00	0.00	0.00	600,000.00	

316 Dirección General de Epidemiología

No	PROGRAMA DE ACCIÓN ESPECÍFICO	ORIGEN DE LOS RECURSOS PRESUPUESTARIOS (PESOS) Ramo 12												TOTAL
		SPPS/ INTERVENCIONES							COMISIÓN NACIONAL DE PROTECCIÓN SOCIAL EN SALUD					
		CASSCO	CAUSES	FASSA-C ETIQUETADO	JUÁREZ	OTRA	SMNG	SUBTOTAL	ANEXO IV PRORESPPPO	ANEXO IV CONSEG	FPGC	SUBTOTAL		
1	Sistema Nacional de Vigilancia	0.00	0.00	4,272,525.00	0.00	0.00	0.00	4,272,525.00	0.00	0.00	0.00	0.00	4,272,525.00	

	Epidemiológicas y Desastres												
9	Salud Bucal	0.00	0.00	0.00	0.00	0.00	0.00	0.00	2,080,378.20	0.00	0.00	2,080,378.20	2,080,378.20
10	Cólera	0.00	0.00	0.00	0.00	0.00	0.00	0.00	627,477.74	0.00	0.00	627,477.74	627,477.74
11	Lepra	0.00	0.00	0.00	0.00	0.00	0.00	0.00	0.00	0.00	0.00	0.00	0.00
12	Otras Enfermedades Transmítidas por Vector	93,210.00	0.00	0.00	0.00	0.00	0.00	93,210.00	11,614,180.00	0.00	0.00	11,614,180.00	11,707,390.00
TOTAL		31,040,656.07	3,128,568.15	0.00	0.00	0.00	0.00	34,169,224.22	72,519,861.75	7,806,005.00	0.00	72,519,861.75	114,495,090.97

R00 Centro Nacional para la Salud de la Infancia y la Adolescencia

No	PROGRAMA DE ACCIÓN ESPECÍFICO	ORIGEN DE LOS RECURSOS PRESUPUESTARIOS (PESOS) Ramo 12											TOTAL
		SPPS/ INTERVENCIONES							COMISIÓN NACIONAL DE PROTECCIÓN SOCIAL EN SALUD				
		CASSCO	CAUSES	FASSA-C ETIQUETADO	JUÁREZ	OTRA	SMNG	SUBTOTAL	ANEXO IV PRORESPPPO	ANEXO IV CONSEG	FPGC	SUBTOTAL	
1	Prevención de la Mortalidad Infantil	1,533,209.80	0.00	140,887.81	0.00	0.00	0.00	1,674,097.61	83,779,479.59	70,000.00	0.00	83,779,479.59	85,523,577.20
TOTAL		1,533,209.80	0.00	140,887.81	0.00	0.00	0.00	1,674,097.61	83,779,479.59	70,000.00	0.00	83,779,479.59	85,523,577.20

X00 Centro Nacional para la Prevención y el Control de las Adicciones

No	PROGRAMA DE ACCIÓN ESPECÍFICO	ORIGEN DE LOS RECURSOS PRESUPUESTARIOS (PESOS) Ramo 12											TOTAL
		SPPS/ INTERVENCIONES							COMISIÓN NACIONAL DE PROTECCIÓN SOCIAL EN SALUD				
		CASSCO	CAUSES	FASSA-C ETIQUETADO	JUÁREZ	OTRA	SMNG	SUBTOTAL	ANEXO IV PRORESPPPO	ANEXO IV CONSEG	FPGC	SUBTOTAL	
1	Prevención y Tratamiento de las Adicciones	0.00	6,520,921.00	0.00	0.00	0.00	0.00	6,520,921.00	577,130.00	0.00	0.00	577,130.00	7,098,051.00
TOTAL		0.00	6,520,921.00	0.00	0.00	0.00	0.00	6,520,921.00	577,130.00	0.00	0.00	577,130.00	7,098,051.00

Gran Total

No	TODOS LOS PROGRAMAS DE ACCIÓN ESPECÍFICOS	ORIGEN DE LOS RECURSOS PRESUPUESTARIOS (PESOS) Ramo 12											TOTAL
		SPPS/ INTERVENCIONES							COMISIÓN NACIONAL DE PROTECCIÓN SOCIAL EN SALUD				
		CASSCO	CAUSES	FASSA-C ETIQUETADO	JUÁREZ	OTRA	SMNG	SUBTOTAL	ANEXO IV PRORESPPPO	ANEXO IV CONSEG	FPGC	SUBTOTAL	
TOTAL		40,097,212.08	36,583,331.65	12,595,231.21	0.00	0.00	0.00	91,095,774.94	251,434,330.74	22,679,925.00	12,727,332.00	264,161,662.74	377,937,362.68

NOTA: La descripción detallada de los insumos/servicios a adquirir o contratar con los recursos que se indican en el presente anexo, se encuentran identificados en el Sistema de Información para la Administración del Fondo para el Fortalecimiento de Acciones de Salud Pública en las Entidades Federativas, SIAFFASPE.

ANEXO 3

DEL SEGUNDO CONVENIO MODIFICATORIO AL CONVENIO ESPECIFICO EN MATERIA DE TRANSFERENCIA DE SUBSIDIOS PARA EL FORTALECIMIENTO DE ACCIONES DE SALUD PÚBLICA EN LAS ENTIDADES FEDERATIVAS QUE CELEBRAN, EL EJECUTIVO FEDERAL, POR CONDUCTO DE "LA SECRETARÍA", Y EL ESTADO LIBRE Y SOBERANO DE TABASCO POR CONDUCTO DE "EL EJECUTIVO ESTATAL".

Calendario de Ministraciones
(Pesos)

310 Dirección General de Promoción de la Salud

No.	Programa de acción específica	
1	Promoción de la salud: Una nueva cultura	
	Mes	Monto
	Mayo	0.00
	Julio	448,000.00
	Octubre	1,500,000.00
		Total: 1,948,000.00
2	Escuela y Salud	
	Mes	Monto
	Mayo	0.00
	Julio	230,000.00
		Total: 230,000.00
3	Entorno y Comunidades Saludables	
	Mes	Monto
	Mayo	0.00
		Total: 0.00
4	Vete Sano, Regresa sano	
	Mes	Monto
	Mayo	0.00
	Julio	181,850.00
		Total: 181,850.00

313 Secretariado Técnico del Consejo Nacional de Salud Mental

No.	Programa de acción específica	
1	Salud Mental	
	Mes	Monto
	Mayo	593,375.00
		Total: 593,375.00

315 Secretariado Técnico del Consejo Nacional para la Prevención de Accidentes

No.	Programa de acción específica	
1	Seguridad Vial	
	Mes	Monto
	Mayo	600,000.00
		Total: 600,000.00

316 Dirección General de Epidemiología

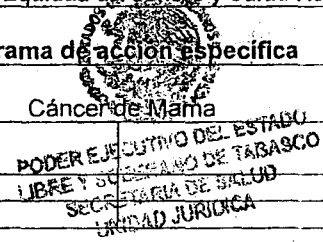
No.	Programa de acción específica	
1	Sistema Nacional de Vigilancia Epidemiológica	
	Mes	Monto
	Mayo	4,159,376.00
	Octubre	113,149.00
		Total: 4,272,525.00
2	SINAVE (COMPONENTE DE VIGILANCIA EPIDEMIOLÓGICA)	
	Mes	Monto
	Mayo	6,000,000.00
	Octubre	2,181,818.40
		Total: 8,181,818.40

K00 Centro Nacional para la Prevención y el Control del VIH/SIDA

No.	Programa de acción específica	
1	VIH/SIDA e ITS	
	Mes	Monto
	Mayo	0.00
	Julio	985,000.00
		Total: 985,000.00

L00 Centro Nacional de Equidad de Género y Salud Reproductiva


No.	Programa de acción específica	
1	Cáncer de Mama	
	Mes	Monto
	Mayo	3,000,000.00
	Julio	6,875,182.80
		Total: 9,875,182.80
2	Cáncer Cervicouterino	
	Mes	Monto
	Mayo	1,547,941.61
	Junio	3,016,110.39
	Julio	2,774,510.00
		Total: 7,338,562.00
3	Arranque Parejo en la Vida	
	Mes	Monto
	Mayo	2,280,000.00
	Junio	5,112,570.92
	Septiembre	1,820,000.00
		Total: 9,212,570.92
4	Planificación Familiar y Anticoncepción	
	Mes	Monto
	Mayo	0.00
		Total: 0.00
5	Salud Sexual y Reproductiva para Adolescentes	



	Mes	Monto
	Mayo	2,728,347.00
	Junio	312,003.99
		Total: 3,040,350.99
6	Prever y Atención de la Violencia Familiar y de Género	
	Mes	Monto
	Mayo	2,267,597.00
		Total: 2,267,597.00
7	Igualdad de Género en Salud	
	Mes	Monto
	Mayo	0.00
	Julio	4,700.00
		Total: 4,700.00

000 Centro Nacional de Programas Preventivos y Control de Enfermedades

No.	Programa de acción específica	
1	Diabetes Mellitus	
	Mes	Monto
	Mayo	1,486,236.00
	Julio	2,274,701.24
	Octubre	344,510.91
		Total: 4,105,448.15
2	Riesgo Cardiovascular	
	Mes	Monto
	Mayo	6,734,000.00
	Julio	714,000.00
	Octubre	4,303,977.20
		Total: 11,751,977.20
3	Dengue	
	Mes	Monto
	Mayo	6,276,882.50
	Julio	10,807,237.70
		Total: 17,084,120.20
4	Envejecimiento	
	Mes	Monto
	Mayo	66,120.00
	Julio	65,279.67
		Total: 131,399.67
5	Tuberculosis	
	Mes	Monto
	Mayo	0.00
		Total: 0.00
6	Paludismo	
	Mes	Monto
	Mayo	0.00



	Julio		198,800.00
			Total: 198,800.00
7	Rabia y otras zoonosis		
	Mes		Monto
	Mayo		0.00
			Total: 0.00
8	Urgencias Epidemiológicas y Desastres		
	Mes		Monto
	Mayo		804,269.00
			Total: 804,269.00
9	Salud Bucal		
	Mes		Monto
	Mayo		0.00
			Total: 0.00
10	Cólera		
	Mes		Monto
	Mayo		0.00
			Total: 0.00
11	Lepra		
	Mes		Monto
	Mayo		0.00
			Total: 0.00
12	Otras Enfermedades Transmisible por Vector		
	Mes		Monto
	Mayo		0.00
	Julio		93,210.00
			Total: 93,210.00

R00 Centro Nacional para la Salud de la Infancia y la Adolescencia

No.	Programa de acción específica		
1	Prevención de la Mortalidad Infantil		
	Mes		Monto
	Mayo		0.00
	Junio		0.00
	Julio		1,640,887.81
	Octubre		33,209.80
			Total: 1,674,097.61

X00 Centro Nacional para la Prevención y el Control de las Adicciones

No.	Programa de acción específica		
1	Prevención y Tratamiento de las Adicciones		
	Mes		Monto
	Mayo		2,311,970.00
	Julio		4,208,951.00
			Total: 6,520,921.00

Gran total:	91,095,774.94
-------------	---------------

NOTA: La descripción detallada de los insumos y servicios a adquirir o contratar con los recursos que se indican en el presente anexo, se encuentran identificados en el *Sistema de Información para la Administración del Fondo para el Fortalecimiento de Acciones de Salud Pública en las Entidades Federativas, SIAFFASPE*.



PODER EJECUTIVO DEL ESTADO
LIBRE Y SOBERANO DE TABASCO
SECRETARIA DE SALUD
UNIDAD JURIDICA

ANEXO 4

DEL SEGUNDO CONVENIO MODIFICATORIO AL CONVENIO ESPECIFICO EN MATERIA DE TRANSFERENCIA DE SUBSIDIOS PARA EL FORTALECIMIENTO DE ACCIONES DE SALUD PÚBLICA EN LAS ENTIDADES FEDERATIVAS QUE CELEBRAN, EL EJECUTIVO FEDERAL, POR CONDUCTO DE "LA SECRETARÍA", Y EL ESTADO LIBRE Y SOBERANO DE TABASCO POR CONDUCTO DE "EL EJECUTIVO ESTATAL".

Programas-Indicadores-Metas de "LOS PROGRAMAS" en materia de Salud

310 Dirección General de Promoción de la Salud

No	PROGRAMA	INDICE	TIPO DE INDICADOR	NUMERADOR	DENOMINADOR	META FEDERAL	INDICADOR	META ESTATAL
1	Promoción de la salud: Una nueva cultura	1.2.1	Componente	Número de talleres comunitarios realizados sobre el cuidado de la salud dirigida a la población abierta.	Número de talleres comunitarios programados sobre el cuidado de la salud dirigida a la población abierta.	194,950	Porcentaje de Talleres comunitarios sobre el cuidado de la salud dirigidos a la población abierta realizados.	1,023
1	Promoción de la salud: Una nueva cultura	1.4.1	Actividad	Población sin seguridad social por grupo de edad y sexo con cartilla nacional de salud.	Población total sin seguridad social por grupo de edad y sexo.	84	Porcentaje de cobertura de las cartillas nacionales de salud en población sin seguridad social.	84
1	Promoción de la salud: Una nueva cultura	2.2.1	Actividad	Informe sobre estudio realizado para llevar a cabo investigación de línea de base y formar educadores.	Informe sobre estudio programado para llevar a cabo investigación de línea de base y formar educadores.	6	Porcentaje de informes de investigación de línea de base y formar educadores en salud, realizados.	1
1	Promoción de la salud: Una nueva cultura	4.2.1	Actividad	Número de eventos de capacitación realizados	Número de eventos de capacitación programados	5	Porcentaje de eventos de capacitación para personal adscrito a promoción de la salud.	1
1	Promoción de la salud: Una nueva cultura	4.2.2	Actividad	Número de jurisdicciones que registren las actividades de PS, mediante la Plataforma de la Red de Comunicación colaborativa.	Número de jurisdicciones programadas.	8	Porcentaje de jurisdicciones que registran las intervenciones de promoción de la salud mediante la Plataforma de la Red de Comunicación Colaborativa	1
1	Promoción de la salud: Una nueva cultura	4.3.1	Actividad	Número de jurisdicciones que realizan el monitoreo de los determinantes de la salud en el grupo de niños, adolescentes y adultos.	Número de jurisdicciones programadas.	8	Porcentaje de jurisdicciones que realizan el monitoreo de determinantes de la salud por grupos de edad de acuerdo a las cartillas nacionales de salud.	1
2	Escuela y Salud	1.2.1	Actividad	Número de talleres realizados sobre determinantes de la salud escolar y cartillas nacionales de salud dirigidos a personal docente.	Número de talleres programados, sobre determinantes de la salud escolar y cartillas nacionales de salud dirigidos a personal docente.	11,684	Porcentaje de talleres sobre determinantes de la salud escolar y cartillas nacionales de la salud, dirigidos a docentes por nivel educativo, en relación al número de talleres programados sobre determinantes de la salud escolar y cartillas nacionales de salud dirigidos a docentes.	6
2	Escuela y Salud	3.1.1	Componente	Número de detecciones realizadas a escolares por nivel educativo.	Meta programada de detecciones a realizar en escolares por nivel educativo.	1,302,210	Porcentaje de detecciones realizadas a escolares por nivel educativo en relación a la meta programada.	77,833

INDICE: Representado por: Número de Estrategia. Número de Línea de Acción y Número de Actividad General

2	Escuela y Salud	3.1.2	Actividad	Escolares referidos a una unidad médica.	Escolares con valoración clínica (detección).	416,707	Porcentaje de escolares referidos a unidades de salud en relación al total de escolares que recibieron valoración clínica.	4,220
2	Escuela y Salud	4.1.1	Propósito	Número de escuelas certificadas como promotoras de la salud.	Número de escuelas incorporadas al programa Escuela y Salud	4,823	Porcentaje de Escuelas certificadas como promotoras de la salud por nivel educativo, del total de escuelas incorporadas al programa.	136
2	Escuela y Salud	4.1.2	Actividad	Número de escuelas públicas incorporadas al Programa Escuela y Salud.	Número de escuelas públicas de educación básica.	19,891	Porcentaje de cobertura de escuelas públicas de educación básica, incorporadas al Programa Escuela y Salud.	1,704
2	Escuela y Salud	5.1.1	Componente	Municipios que llevan a cabo acciones para modificar los determinantes de la salud de los escolares.	Municipios programados para llevar a cabo acciones para modificar los determinantes de la salud de los escolares.	192	Porcentaje de municipios que llevan a cabo acciones dirigidas a modificar los determinantes de la salud de los escolares respecto a los programados.	17
2	Escuela y Salud	6.2.1.	Actividad	Supervisiones realizadas al Programa Escuela y Salud en los tres niveles (Jurisdicción Sanitaria/Unidad de Salud/Escuelas).	Supervisiones programadas al Programa Escuela y Salud en los tres niveles (Jurisdicción Sanitaria/Unidad de Salud/Escuelas).	234	Porcentaje de supervisiones realizadas al Programa Escuela y Salud en los tres niveles (Jurisdicción Sanitaria/Unidad de Salud/Escuelas), respecto a las programadas.	288
3	Entorno y Comunidades Saludables	1.1.1	Componente	Número de cursos impartidos.	Número de cursos impartidos a personal de salud a nivel estatal y jurisdiccional.	5	Porcentaje de cursos impartidos a personal de salud a nivel estatal y jurisdiccional.	1
3	Entorno y Comunidades Saludables	3.2.1	Componente	Núm. total comunidades saludables a certificar en entidades federativas.	Número de comunidades hasta 2500 habitantes.	2,000	Porcentaje de comunidades hasta 2500 habitantes certificadas que favorezcan la salud.	156
3	Entorno y Comunidades Saludables	5.1.1	Actividad	Número de paquetes distribuidos.	Número de paquetes elaborados.	532	Porcentaje del paquete técnico normativo elaborado y distribuido entre los Estados.	17
3	Entorno y Comunidades Saludables	7.1.1	Actividad	No. de Comités Estatales Activos.	No. de Comités Estatales Formados.	32	Porcentaje de Comités Estatales de Comunidades Formados que se encuentran Activos.	1
4	Vete Sano, Regresa Sano	1.1.1	Componente	Número de ferias de la salud realizadas con migrantes y sus familias en el origen, tránsito y destino.	Número de ferias de la salud programadas para migrantes y sus familias en el origen, tránsito y destino.	100	Porcentaje de ferias de la salud dirigidas a los migrantes y sus familias en el origen, tránsito y destino realizadas en relación con las programadas.	100
4	Vete Sano, Regresa Sano	1.1.2	Componente	Número de consultas con atenciones integradas del paquete garantizado de servicios de promoción y prevención para una mejor salud a migrantes en unidades de consulta externa.	Número de consultas médicas a migrantes en unidades de consulta externa.	70	Porcentaje de consultas con atenciones integradas del paquete garantizado de servicios de promoción y prevención para una mejor salud, otorgadas a migrantes en el origen, tránsito y destino con respecto a las consultas médicas a migrantes.	70
4	Vete Sano, Regresa Sano	2.2.1	Componente	Número de talleres de promoción de la salud dirigidos a migrantes realizados.	Número de talleres de promoción de la salud programados para migrantes.	100	Porcentaje de talleres de promoción de la salud dirigidos a migrantes en el origen, tránsito y destino realizados, con respecto a lo programado.	100

4	Vete Sano, Regresa Sano	6.1.1	Actividad	Número de visitas de supervisión, orientación y/o seguimiento acuerdos de las acciones y resultados de las intervenciones del Programa a nivel estatal y local realizadas	Número de visitas de supervisión, orientación y/o seguimiento programadas a nivel estatal y local.	100	Porcentaje de visitas de supervisión, orientación y/o seguimiento acuerdos de las acciones y resultados de las Intervenciones del Programa a nivel estatal y local realizadas con respecto a lo programado.	100
---	----------------------------	-------	-----------	--	---	-----	--	-----

313 Secretariado Técnico del Consejo Nacional de Salud Mental

No	PROGRAMA	INDICE	TIPO DE INDICADOR	NUMERADOR	DENOMINADOR	META FEDERAL	INDICADOR	META ESTATAL
1	Salud Mental	2.1.1	Propósito	NÚMERO DE CAMPANAS REALIZADAS.	NÚMERO DE CAMPANAS PROGRAMADAS.	1	Campañas de información para el día mundial de Salud Mental referente al tema elegido por OMS.	1
1	Salud Mental	7.1.1	Actividad	Número de consultas otorgadas 2012	Número de consultas otorgadas 2011	10	Consultas de salud mental otorgadas 2011 vs 2012	10
1	Salud Mental	8.1.1	Componente	Número de hospitales psiquiátricos que cumplen con la aplicación de las acciones del Programa Federal de Rehabilitación Psicosocial.	Número total de hospitales psiquiátricos.	32	Hospitales psiquiátricos que cumplen con la aplicación de las acciones del Programa Federal de Rehabilitación Psicosocial.	1
1	Salud Mental	9.1.1	Componente	Número de hospitales psiquiátricos que cumplen con la aplicación del insumo destinado al Programa Invierno sin Frio.	Número total de hospitales psiquiátricos.	32	Hospitales psiquiátricos que cumplen con la aplicación del insumo destinado al Programa Invierno sin Frio.	1

315 Secretariado Técnico del Consejo Nacional para la Prevención de Accidentes

No	PROGRAMA	INDICE	TIPO DE INDICADOR	NUMERADOR	DENOMINADOR	META FEDERAL	INDICADOR	META ESTATAL
1	Seguridad Vial	3.1.1	Componente	No. de instituciones integradas al observatorio que reportan información.	No. de instituciones integradas al observatorio de lesiones.	16	Instituciones que reportan información al observatorio de lesiones.	6
1	Seguridad Vial	3.2.1	Actividad	Número de informes recibidos de línea basal	Número de informes programados de línea basal	15	Análisis de Información de Línea Base de cuatro factores de riesgo en los municipios prioritarios	1
1	Seguridad Vial	4.4.1	Actividad	Número de reportes de alcoholimetría de municipios prioritarios recibidos.	Número de reportes de alcoholimetría de municipios prioritarios programados	120	Reporte de operativos de Alcoholimetrías de municipios prioritarios.	4
1	Seguridad Vial	5.3.1	Actividad	Número de formadores capacitados en seguridad vial	Número formadores en seguridad vial programados.	300	Número formadores en seguridad vial capacitados	50
1	Seguridad Vial	5.4.1	Actividad	Número de campañas de promoción de la seguridad vial y de prevención de accidentes	Número de campañas de promoción de la seguridad vial y de prevención de accidentes	64	Campañas de promoción de seguridad vial y de prevención de accidentes	2

				realizadas.	programadas.			
1	Seguridad Vial	7.3.1	Actividad	Número de personas capacitadas en Soporte Vital Básico	Número de personas programadas	25,500	Número de personas capacitadas en Soporte Vital Básico	600
1	Seguridad Vial	7.3.2	Actividad	Número de personas capacitadas para formar primeros respondientes	Número de personas programadas	12,750	Personas capacitadas como primeros respondientes en AIUM	300

316 Dirección General de Epidemiología

No	PROGRAMA	INDICE	TIPO DE INDICADOR	NUMERADOR	DENOMINADOR	META FEDERAL	INDICADOR	META ESTATAL
1	Sistema Nacional de Vigilancia Epidemiológica	1.2.1	Actividad	Número de informes mensuales por NuTraVE	Número de Informes Programados por NuTraVE	345	Porcentaje de Cumplimiento de informes mensuales NuTraVE en op	12
1	Sistema Nacional de Vigilancia Epidemiológica	4.1.1	Actividad	Reportes emitidos mensuales o bimestrales (sean boletines, anuarios, publicaciones,...)	Reportes Programados (el numero de productos programados e incluidos en el Programa editorial anual)	192	Porcentaje de Cumplimiento de Reportes emitidos.	12
1	Sistema Nacional de Vigilancia Epidemiológica	5.1.1	Actividad	Personal con formación según los requerimientos de las Entidades	Personal programado según los requerimientos de formación de la entidad	135	Recurso Humano Capacitado para generar líderes en Epidemiología y Laboratorio	20
1	Sistema Nacional de Vigilancia Epidemiológica	7.3.1	Actividad	Jurisdicciones con equipo de cómputo, internet y operando	Jurisdicciones, con equipo de cómputo, internet con el 80% del total de jurisdicciones en la entidad	223	El porcentaje de las jurisdicciones con equipo de cómputo y acceso a internet y operando	17
2	SINAVE (COMPONENTE DE VIGILANCIA EPIDEMIOLÓGICA)	1.1.1	Componente	Diagnósticos reportados para cumplir con el marco analítico básico de la Red Nacional de Laboratorios de Salud Pública más Diagnósticos implementados durante el año por el Laboratorio Estatal de Salud Pública	Diagnósticos del marco analítico básico en el año	70	Número de diagnósticos implementados por el Laboratorio Estatal de Salud Pública durante el año	27
2	SINAVE (COMPONENTE DE VIGILANCIA EPIDEMIOLÓGICA)	1.1.2	Actividad	Avance realizado en el índice de desempeño en Puntos porcentuales 2012 vs 2011	Avance porcentual programado en el índice de desempeño en Puntos porcentuales 2012 vs 2011	1	Porcentaje de mejora en la competencia técnica del Laboratorio Estatal de Salud Pública	1
2	SINAVE (COMPONENTE DE VIGILANCIA EPIDEMIOLÓGICA)	1.1.3	Actividad	Muestras procesadas por el Laboratorio Estatal de Salud Pública.	Muestras aceptadas por el Laboratorio Estatal de Salud Pública.	95	Porcentaje de muestras procesadas por el Laboratorio Estatal de Salud Pública respecto a las aceptadas	95
2	SINAVE (COMPONENTE DE	1.1.4	Componente	Muestras procesadas en tiempo por cada diagnóstico del marco analítico del	Muestras aceptadas en el Laboratorio Estatal de	90	Porcentaje de muestras procesadas en tiempo por	90

	VIGILANCIA EPIDEMIOLÓGICA)			Laboratorio Estatal de Salud Pública	Salud Pública para cada diagnóstico		cada diagnóstico del marco analítico del Laboratorio Estatal de Salud Pública	
2	SINAVE (COMPONENTE DE VIGILANCIA EPIDEMIOLÓGICA)	5.1.2	Actividad	Eventos de capacitación cumplidos	Eventos programados de capacitación	100	Eventos cumplidos de Capacitación	2

K00 Centro Nacional para la Prevención y el Control del VIH/SIDA

No	PROGRAMA	INDICE	TIPO DE INDICADOR	NUMERADOR	DENOMINADOR	META FEDERAL	INDICADOR	META ESTATAL
1	VIH/SIDA e ITS	1.2.1	Componente	Condomes distribuidos para la prevención del VIH/SIDA e ITS en la Secretaría de Salud.	Meta de condones a distribuir para la prevención del VIH/SIDA e ITS en la Secretaría de Salud.	58,160,844	Porcentaje de condones distribuidos para la prevención del VIH/SIDA e ITS.	607,715
1	VIH/SIDA e ITS	2.2.1	Actividad	Medicamentos ARV entregados por el CENSIDA y capturados por los Programas Estatales de VIH/SIDA e ITS en el SALVAR	Medicamentos ARV entregados por el CENSIDA a los Programas Estatales de VIH/SIDA e ITS	100	Porcentaje de medicamentos ARV actualizados en el Sistema de Administración, Logística y Vigilancia de Antiretrovirales	100
1	VIH/SIDA e ITS	3.1.1	Propósito	Personas con al menos 6 meses en tratamiento ARV en la Secretaría de Salud con carga viral indetectable	Total de personas con al menos 6 meses en tratamiento ARV en la Secretaría de Salud	31,867	Porcentaje de personas en tratamiento ARV en control virológico.	1,259

L00 Centro Nacional de Equidad de Género y Salud Reproductiva

No	PROGRAMA	INDICE	TIPO DE INDICADOR	NUMERADOR	DENOMINADOR	META FEDERAL	INDICADOR	META ESTATAL
1	Cáncer de Mama	2.6.1	Propósito	Número de mujeres asintomáticas de 50 a 69 años de edad con mastografía de tamizaje en el último año.	Total de mujeres de 50 a 69 años de edad entre dos responsabilidades de la Secretaría de Salud.	22	Cobertura de detección mediante mastografía de tamizaje a mujeres asintomáticas en las mujeres de 50 a 69 años de edad.	22
1	Cáncer de Mama	5.5.3	Propósito	Total de mujeres con diagnóstico de cáncer que iniciaron tratamiento	Total de mujeres con diagnóstico de cáncer x100	95	Cobertura de tratamiento	95
1	Cáncer de Mamá	5.5.4	Actividad	Mastografías de tamizaje con resultado BIRADS 4 y 5	Total de mastografías de tamizaje realizadas X 100	1	Índice de anomalía específico	1
2	Cáncer Cervicouterino	2.1.1	Propósito	Número de mujeres de 35 a 64 años de edad con detección de VPH en el último año	Número de mujeres responsabilidad de la Secretaría de salud de 35 a 64 años de edad / 5	65	Cobertura de detección primaria con la prueba de VPH	65
2	Cáncer Cervicouterino	2.1.2	Propósito	Número de mujeres de 25 a 34 años de edad con Papanicolaou en el último año	Número de mujeres responsabilidad de la Secretaría de Salud de 25 a 34 años de edad / 3	85	Cobertura de detección primaria con citología cervical	85

2	Cáncer Cervicouterino	3.3.1	Propósito	Número de mujeres con diagnóstico citológico-colposcópico de LEIAG y cáncer invasor	Número de mujeres con diagnóstico citológico de LEIAG y cáncer invasor	80	Congruencia citológica colposcópica	80
2	Cáncer Cervicouterino	3.5.1	Actividad	Número de responsables estatales y jurisdiccionales capacitados en las estrategias del programa de cáncer cérvico uterino.	Número de responsables estatales y jurisdiccionales	100	Porcentaje de responsables estatales y jurisdiccionales capacitados en temas de tamizaje, detección, diagnóstico, tratamiento y seguimiento de pacientes con cáncer cérvico uterino	74
3	Arranque Parejo en la Vida	2.1.1	Componente	Número de mujeres embarazadas que se les realizó las pruebas de detección para sífilis y VIH/SIDA.	Total de mujeres embarazadas que están en control prenatal.	100	Porcentaje de mujeres embarazadas, a las que se les realizan las pruebas de detección para sífilis y VIH/SIDA.	85
3	Arranque Parejo en la Vida	3.2.1	Actividad	Número de personal de salud en contacto con pacientes obstétricas y urgencias obstétricas, capacitado en emergencias obstétricas en hospitales resolutivos.	Total de personal de salud en contacto con pacientes obstétricas y urgencias obstétricas en hospitales resolutivos.	100	Porcentaje de personal de salud en hospitales resolutivos capacitado en emergencias obstétricas.	85
3	Arranque Parejo en la Vida	4.4.1	Actividad	Número de originales electrónicos entregados a las entidades federativas de materiales de APV producidos	Número de materiales de APV producidos	100	Porcentaje de materiales de APV producidos y entregados a las Entidades Federativas.	100
3	Arranque Parejo en la Vida	6.5.1	Actividad	Número de visitas realizadas a las 9 Entidades federativas para evaluar la capacitación de las parteras tradicionales.	Número de visitas programadas a las 9 Entidades federativas para evaluar la capacitación de las parteras tradicionales.	100	Porcentaje de visitas de supervisión realizadas en las 9 Entidades prioritarias, para evaluar la capacitación de las parteras tradicionales	40
3	Arranque Parejo en la Vida	6.6.1	Actividad	Número de Posadas AME visitadas que operan	Total de Posadas AME que reciben recursos federales	100	Porcentaje de Posadas AME que funcionan respecto a las visitadas y que reciben recursos	2
3	Arranque Parejo en la Vida	9.5.1	Actividad	Número de personal de salud involucrado con la atención del recién nacido en los hospitales de segundo nivel de atención, que fue capacitado en reanimación neonatal.	Total de personal de salud del segundo nivel programado para capacitarse en reanimación neonatal.	100	Porcentaje de personal de salud involucrado con la atención del recién nacido en los hospitales de segundo nivel de atención, capacitado en reanimación neonatal.	100
3	Arranque Parejo en la Vida	9.9.1	Actividad	Número de cursos de capacitación en lactancia materna realizados en hospitales.	Número de cursos de capacitación programados en lactancia materna en hospitales.	100	Porcentaje de cursos de capacitación en lactancia materna realizados contra programados en hospitales.	2

3	Arranque Parejo en la Vida	10.2.1	Actividad	Número de frascos (4) de ácido fólico adquiridos para cubrir el 25 % del consumo anual de las mujeres en edad fértil responsabilidad de la SSA	Número de frasco necesarios para cubrir a la población de mujeres en edad fértil responsabilidad de la Secretaría de Salud	100	Porcentaje de adquisición de ácido fólico para el consumo anual del 25% de la Mujeres en Edad Fértil responsabilidad de la Secretaría de Salud.	100
3	Arranque Parejo en la Vida	10.5.1	Componente	Número de pruebas de tamiz neonatal a recién nacidos en la Secretaría de Salud.	Total de nacimientos estimados de CONAPO en población sin derechohabencia formal.	100	Porcentaje de recién nacidos con tamiz neonatal.	100
3	Arranque Parejo en la Vida	14.1.1	Actividad	Número de defunciones maternas notificadas al Sistema de Vigilancia Epidemiológica.	Número de defunciones maternas ocurridas.	100	Porcentaje de notificación inmediata de las defunciones maternas al Sistema de Vigilancia Epidemiológica.	100
4	Planificación Familiar y Anticoncepción	4.3.1	Actividad	Porcentaje de usuarias activas	Mujeres en edad fértil unidas.	3,717,016	Cobertura de usuarias de métodos anticonceptivos.	157,993
4	Planificación Familiar y Anticoncepción	6.1.1	Actividad	No. de hombres que se han realizado la vasectomía en un periodo de tiempo.	Total de vasectomías programadas.	18,172	Porcentaje de vasectomías realizadas.	462
5	Salud Sexual y Reproductiva para Adolescentes	2.1.1	Actividad	Número de aceptantes de un método anticonceptivo en mujeres de 15 a 19 años en el periodo.	Total de eventos obstétricos en mujeres de 15 a 19 años en el periodo.	188,116	Porcentaje de mujeres de 15 a 19 años que aceptaron un método anticonceptivo antes de su egreso hospitalario con relación al total de mujeres de esta edad atendidas por algún evento obstétrico.	7,157
5	Salud Sexual y Reproductiva para Adolescentes	2.1.2	Actividad	Número de usuarias activas de métodos anticonceptivos menores de 20 años, población responsabilidad de la secretaria de salud	Mujeres menores de 20 años con vida sexual activa, población responsabilidad de la secretaria de salud	360,000	Cobertura de usuarias activas de métodos anticonceptivos menores de 20 años	16,269
5	Salud Sexual y Reproductiva para Adolescentes	2.2.1	Actividad	Total de servicios amigables instalados APEGADOS AL MODELO FUNCIONAL en el periodo	Total de servicios amigables registrados	150	Incrementar el número de servicios amigables para fortalecer la infraestructura de servicios específicos en la atención de las y los Adolescentes, apegados al Modelo de Atención a la Salud Sexual y Reproductiva para Adolescentes	100
5	Salud Sexual y Reproductiva para Adolescentes	4.1.1	Actividad	Total de personas capacitadas en talleres realizados en el periodo.	Número de personas adscritas al programa de Salud Sexual y Reproductiva	5,000	Personal operativo capacitado en temas de salud sexual y reproductiva para adolescentes.	200
6	Prevención y Atención de la Violencia Familiar y de Género	1.1.1	Actividad	Mujeres de 15 años o más, unidas y de población de responsabilidad que se les aplica tamizaje y resultaron positivas.	Mujeres de 15 años o más, unidas de población de responsabilidad a las que se aplicó la herramienta de detección.	560,764	Porcentaje de mujeres de 15 años o más a las que se aplicó la herramienta de detección y resultó positiva.	22,646
6	Prevención y Atención de la	1.1.2	Componente	Mujeres de 15 años o más, unidas de población de	Cálculo de mujeres de 15 años o más de población	1,716,465	Porcentaje de cobertura de aplicación de herramienta de detección a mujeres de	67,000

	Violencia Familiar y de Género			responsabilidad a las que se aplicó la herramienta de detección.	de responsabilidad unidas.		población de responsabilidad.	
6	Prevención y Atención de la Violencia Familiar y de Género	2.2.1	Actividad	Número de consultas (1ra vez y subsecuentes) de atención psicológica en los servicios especializados a mujeres que viven violencia severa.	Número de atenciones psicológicas de primera vez en los servicios especializados a mujeres que viven violencia severa.	555,720	Promedio de consultas por mujer atendida en servicios especializados con tratamiento de apoyo psico-emocional	25,000
6	Prevención y Atención de la Violencia Familiar y de Género	2.2.3	Actividad	Número de grupos de reeducación de víctimas o agresores formados.	Número de grupos de reeducación de víctimas o agresores programados.	1,024	Porcentaje de grupos de reeducación de víctimas y agresores formados	32
6	Prevención y Atención de la Violencia Familiar y de Género	2.2.4	Actividad	Número de mujeres de 15 años o más usuarias de los servicios especializados para la atención de violencia severa.	Cálculo de mujeres de población de responsabilidad que requieren atención especializada por violencia severa.	120,308	Porcentaje de cobertura de atención especializada a mujeres víctimas de violencia severa.	6,250
6	Prevención y Atención de la Violencia Familiar y de Género	2.2.6	Actividad	Número de mujeres de 15 años o más atendidas por violencia severa en los servicios especializados que son referidas por otras unidades de salud.	Mujeres de 15 años o más que reciben atención especializada por violencia severa.	84,026	Porcentaje de mujeres que viven en violencia severa con atención especializada que son referidas de otras unidades de salud.	4,375
6	Prevención y Atención de la Violencia Familiar y de Género	2.5.1	Actividad	Número de visitas de supervisión realizadas	Número de visitas de supervisión programadas	284	Porcentaje de visitas de supervisión integrales en Violencia Familiar y de Género	10
6	Prevención y Atención de la Violencia Familiar y de Género	4.1.2	Actividad	Número de material impreso de promoción y difusión distribuido	Número de material impreso de promoción y difusión programado para distribuir.	7	Porcentaje de material de Promoción y difusión distribuido	7
7	Igualdad de Género en Salud	1.1.1	Actividad	Número de programas prioritarios en salud con acciones con perspectiva de género.	Número total de programas prioritarios.	3	Porcentaje de programas prioritarios en salud con acciones con perspectiva de género.	3
7	Igualdad de Género en Salud	4.1.1	Actividad	Número de personal de salud capacitado.	Número total de personal de salud a capacitar.	2,765	Porcentaje de personal de salud capacitado en género y salud en el marco de los derechos humanos.	716
7	Igualdad de Género en Salud	4.1.2	Actividad	Número de directores de hospitales a capacitar/sensibilizar en género y salud.	Número total de directores a capacitar	38	Porcentaje de directores de hospitales capacitados/sensibilizados en género y salud.	5


000 Centro Nacional de Programas Preventivos y Control de Enfermedades

No	PROGRAMA	INDICE	TIPO DE INDICADOR	NUMERADOR	DENOMINADOR	META FEDERAL	INDICADOR	META ESTATAL
1	Diabetes Mellitus	4.1.1	Fin	Número de UNEMES crónicas en funcionamiento.	Número de UNEMES crónicas programadas para funcionar.	107	Expresa el porcentaje de unidades funcionando en las diferentes	6

1	Diabetes Mellitus	7.4.1	Actividad	Número de personas con diabetes mellitus a las cuales se les realizó detección oportuna de complicaciones crónicas (valoración de pie y más determinación de hemoglobina glucosilada) en GAM Acreditados y UNEMEs EC)	Número de personas con diabetes mellitus a las cuales se les programo para realizar detección oportuna de complicaciones crónicas (valoración de pie y más determinación de hemoglobina glucosilada) en GAM Acreditados y UNEMEs EC	74,016	jurisdicciones sanitarias del país. Describe el porcentaje de personas con diabetes mellitus a las cuales se les realizó detección oportuna de complicaciones crónicas (valoración de pie más determinación de hemoglobina glucosilada) en GAM Acreditados y UNEMEs EC	2,292
1	Diabetes Mellitus	7.5.1	Actividad	Número de personas con diabetes en control de los integrantes de Grupos de Ayuda Mutua Acreditados y UNEMEs EC	Número de personas con diabetes, en tratamiento en los integrantes de Grupos de Ayuda Mutua Acreditados y UNEMEs EC	18,504	Expresa el porcentaje de las personas con diabetes en control de los integrantes de Grupos de Ayuda Mutua Acreditados (Glucosa plasmática <126 mg/dl) y UNEMEs EC (HbA1c <7%)	12,491
1	Diabetes Mellitus	7.5.2	Actividad	Total de pacientes con diabetes con determinación de microalbuminuria en GAM Acreditados y UNEMEs EC.	Total de pacientes con diabetes programados para determinación de microalbuminuria en GAM Acreditados y UNEMEs EC.	50,502	Expresa el porcentaje de pacientes con diabetes con determinación de microalbuminuria en GAM Acreditados y UNEMEs EC.	1,524
1	Diabetes Mellitus	8.1.1	Actividad	Número de Grupos de Ayuda Mutua Acreditados	Número de Grupos de Ayuda Mutua programados para acreditar	599	Se refiere a las acciones de supervisión y asesoría para la acreditación de Grupos de Ayuda Mutua	33
2	Riesgo Cardiovascular	5.1.1	Componente	Número de detecciones realizadas de Hipertensión, Obesidad y dislipidemias en población de 20 años y mas en la población responsabilidad de la secretaria de salud.	Número de detecciones programadas de Hipertensión, Obesidad y dislipidemias en población de 20 años y mas en la población responsabilidad de la secretaria de salud.	22,467,533	Detecciones realizadas en la población de 20 años y más para riesgo cardiovascular (Obesidad, hipertensión arterial y dislipidemia) en la población responsabilidad de la secretaria de salud.	598,236
2	Riesgo Cardiovascular	6.3.1	Actividad	Numero de pacientes con en tratamiento de hipertensión arterial controlados en el primer nivel de atención.	Numero de pacientes con hipertensión arterial en tratamiento en el primer nivel de atención.	460,104	Control de los pacientes con hipertensión arterial en población de mayores de 20 años en la población responsabilidad de la secretaria de salud.	15,792
2	Riesgo Cardiovascular	7.1.1	Actividad	Numero de pacientes en tratamiento de dislipidemias controlados en el primer nivel de atención.	Numero de pacientes con dislipidemias en tratamiento en el primer nivel de atención.	55,609	Porcentaje de personas de 20 años y mas en tratamiento de dislipidemias que han alcanzado las cifras de control en la población responsabilidad de la secretaria de salud.	2,181
2	Riesgo Cardiovascular	7.4.1	Actividad	Total de pacientes con hipertensión arterial controlados en UNEMEs EC.	Total de pacientes con hipertensión arterial bajo tratamiento en UNEMEs EC.	14,981	Se refiere al porcentaje de pacientes con hipertensión arterial bajo tratamiento en las Unidades de Especialidades Medicas de Enfermedades Crónicas (UNEMEs EC) que han logrado su control.	828
2	Riesgo Cardiovascular	9.2.1	Actividad	Número de personas con obesidad en control que se encuentran en tratamiento en los servicios de salud.	Número de personas con obesidad en tratamiento en los servicios de salud.	114,442	Coadyuvar en la control del sobrepeso y la obesidad en la población mayor de 20 años responsabilidad de la secretaria de	11,993

3	Dengue	1.1.1	Propósito	Número de localidades con ovitrampas revisadas semanalmente.	Número de localidades prioritarias.	82	salud. Vigilancia entomológica con ovitrampas.	34
3	Dengue	1.3.1	Propósito	No. de manzanas con larvicida aplicado en menos de seis semanas.	No. de manzanas programadas para control larvario.	378	Cobertura de control larvario.	8
3	Dengue	1.3.2	Propósito	Casos probables con tratamiento focal.	Casos probables notificados.	100	Cobertura de atención focal.	96
3	Dengue	1.3.3	Propósito	No. de manzanas nebulizadas.	No. de manzanas programadas para nebulización.	194	Cobertura de Nebulización.	8
4	Envejecimiento	5.2.1	Actividad	Número de detecciones de depresión en personas no aseguradas de 60 y más años realizados.	Número de detecciones de depresión en personas no aseguradas de 60 y más años programados	20	Detecciones de depresión en adultos mayores no asegurados	20
4	Envejecimiento	7.3.3	Actividad	Número de detecciones de Hiperplasia Prostática Benigna realizadas en hombres de 45 y más años no asegurados.	Número de detecciones de Hiperplasia Prostática Benigna programadas en hombres de 45 y más años no asegurados.	25	Detecciones de Hiperplasia Prostática Benigna (HPB) en hombres de 45 y más años no asegurados	25
5	Tuberculosis	4.4.1	Componente	Número de personas con tuberculosis farmacorresistente que ingresaron al tratamiento con fármacos de segunda línea.	Número de personas con tuberculosis farmacorresistente dictaminados para recibir esquema de tratamiento con fármacos de segunda línea.	135	Cobertura de personas con Tuberculosis Farmacorresistente que requieren tratamiento.	3
5	Tuberculosis	6.2.1	Actividad	Número de materiales educativos elaborados y distribuidos en Tuberculosis por tipos. (volantes, dípticos y trípticos)	Tótal de materiales educativos programados para elaborar y distribuir en tuberculosis por tipos (volantes, dípticos y trípticos).	106	Elaboración y distribución de materiales educativos en Tuberculosis por tipos (volantes, dípticos y trípticos).	2
6	Paludismo	1.3.1	Componente	No. de localidades trabajadas con EMHCAS.	No. de localidades programadas a trabajar.	3,000	Cobertura de Eliminación y Modificación de Hábitats de Criaderos de Anofelinos (EMHCAS), con participación comunitaria.	69
6	Paludismo	1.4.1	Propósito	No. de casos y convivientes tratados.	No. de casos y convivientes registrados	31,270	Cobertura oportuna de tratamiento a los casos confirmados del año y hasta 3 años anteriores, a los casos y convivientes	400
6	Paludismo	3.4.1	Actividad	No. de acuerdos ejecutados con municipios.	No. de acuerdos gestionados.	91	Acuerdos de gestión con municipios	4
6	Paludismo	5.2.1	Componente	No. de reuniones del Comité para la Certificación.	No. De reuniones programadas Comité para la Certificación.	22	Gestión para la Certificación mediante instalar y operar el Comité Estatal de Certificación de Áreas Libres de Paludismo y del	1

6	Paludismo	7.2.1	Actividad	No. de promotores comunitarios capacitados.	No. de promotores comunitarios programados a capacitar.	404	Grupo Asesor Técnico Estatal. Capacitación a promotores comunitarios para las EMHCAs.	40
6	Paludismo	7.6.1	Actividad	No. de acciones de eliminación y modificación de hábitats y criaderos de anofelinos (EMHCA) realizadas.	No. de acciones de eliminación y modificación de hábitats y criaderos de anofelinos (EMHCA) programadas.	60,000	Eliminación y modificación de hábitats y criaderos de anofelinos (EMHCA).	400
6	Paludismo	9.1.1	Propósito	No. de muestras tomadas y procesadas.	No. de muestras programadas para toma y procesamiento.	1,500,000	Cobertura de muestras de sangre en localidades para la vigilancia epidemiológica del paludismo, mediante la búsqueda activa y pasiva en unidades médicas, promotores voluntarios y personal del programa.	87,000
6	Paludismo	9.2.1	Actividad	No. de localidades con búsqueda	No. de localidades programadas a búsqueda.	1,500	Búsqueda de casos mediante visitas a localidades de difícil acceso y que tiene transmisión.	40
6	Paludismo	10.1.1	Actividad	No de capacitaciones realizadas.	No. de capacitaciones programadas.	32	Capacitación para el control del paludismo, al personal técnico de campo de acuerdo a la normatividad vigente.	2
7	Rabia y otras zoonosis	1.1.1	Actividad	Material informativo (impreso, auditivo y visual) disponible	Formato de campañas nacionales de la dirección general de comunicación social autorizado	30,056	Proporción de material informativo disponible alusivo a las semanas nacional y de reforzamiento	1,000
7	Rabia y otras zoonosis	1.3.1	Componente	Perros y gatos vacunados contra la rabia en el período.	Meta de perros y gatos a vacunar en el período.	17,519,482	Proporción de perros y gatos vacunados contra la rabia.	332,300
7	Rabia y otras zoonosis	4.1.1	Actividad	Dosis de vacuna antirrábica humana distribuida por CENAPRECE + la adquirida por los Estados	Dosis de vacuna antirrábica humana estimada para la atención de personas agredidas.	85,830	Vacuna antirrábica humana disponible	1,933
7	Rabia y otras zoonosis	4.1.2	Actividad	Frascos de Inmunoglobulina antirrábica humana distribuida por CENAPRECE + la adquirida por los Estados.	Frascos de Inmunoglobulina antirrábica humana estimada para la atención de personas agredidas.	29,888	Inmunoglobulina Antirrábica Humana disponible.	225
7	Rabia y otras zoonosis	4.2.1	Actividad	Número de vacunas antirrábicas humanas aplicadas	Números de vacunas antirrábicas disponible	85,830	Porcentaje de vacuna antirrábica humana utilizada.	1,933
7	Rabia y otras zoonosis	4.2.2	Actividad	Número de frascos de inmunoglobulina antirrábica humana aplicadas	Números de frascos de inmunoglobulina antirrábica disponible	29,888	Porcentaje de inmunoglobulina antirrábica humana utilizada.	225
7	Rabia y otras zoonosis	4.2.3	Propósito	Número de personas que inician el tratamiento antirrábico	Número de personas agredidas por animal sospechoso de rabia	31,455	Porcentaje de inicio de tratamientos antirrábicos.	500
7	Rabia y otras zoonosis	7.1.1	Actividad	Número de talleres de precertificación realizados con las jurisdicciones para el cumplimiento del procedimiento de	Número de talleres de precertificación programados con las jurisdicciones para el cumplimiento del procedimiento de	12	Talleres de precertificación realizados con las jurisdicciones de los estados.	2



				precertificación.	precertificación.			
7	Rabia y otras zoonosis	9.2.1	Actividad	Número de muestras de perro procesadas por el LESP para el diagnóstico de rabia por IFD.	Número de muestras de perro programadas por el LESP para el diagnóstico de rabia por IFD.	85,326	Muestras de perro examinadas.	1,021
7	Rabia y otras zoonosis	10.1.1	Actividad	Número de esterilizaciones realizadas con insumos aportados por el CENAPRECE.	Total de esterilizaciones realizadas.	150,000	Porcentaje de perros y gatos esterilizados con los insumos aportados por el CENAPRECE.	1,745
7	Rabia y otras zoonosis	10.2.1	Actividad	Número de esterilizaciones realizadas.	Número de esterilizaciones programadas.	236,466	Porcentaje de esterilizaciones realizadas de perros y gatos.	3,490
7	Rabia y otras zoonosis	11.2.1	Actividad	Número de eliminaciones realizadas en el período evaluado.	Número de eliminaciones programadas para el período evaluado.	680,705	Porcentaje de perros y gatos sacrificados humanitariamente.	6,480
7	Rabia y otras zoonosis	14.1.1	Componente	Casos de brucelosis tratados.	Casos de brucelosis diagnosticados	1,775	Porcentaje de pacientes que reciben tratamiento.	10
8	Urgencias Epidemiológicas y Desastres	1.4.1	Actividad	Número de reuniones ordinarias trimestrales del Comité Estatal para la Seguridad en Salud realizadas.	Número de reuniones ordinarias trimestrales del Comité Estatal para la Seguridad en Salud programadas.	4	Porcentaje de reuniones ordinarias trimestrales realizadas por el Comité Estatal para la Seguridad en Salud.	2
8	Urgencias Epidemiológicas y Desastres	1.4.2	Actividad	Número de refugios temporales revisados.	Número de refugios temporales programados para revisar.	90	Porcentaje de refugios temporales revisados.	450
8	Urgencias Epidemiológicas y Desastres	2.2.1	Actividad	Número de notas de monitoreo realizadas.	Número de días laborales.	249	Porcentaje de notas de monitoreo realizadas.	215
8	Urgencias Epidemiológicas y Desastres	4.1.1	Actividad	Número de capacitaciones realizadas al personal involucrado en la operación del programa.	Número de capacitaciones programadas para el personal involucrado en la operación del programa.	2	Porcentaje de capacitaciones realizadas en Urgencias Epidemiológicas y Desastres	2
8	Urgencias Epidemiológicas y Desastres	5.1.1	Propósito	Número de Kits de insumos y medicamentos para urgencias epidemiológicas (brotos), desastres e influenza pandémica, conformados.	Número de Kits de insumos y medicamentos para urgencias epidemiológicas, desastres e influenza pandémica, programados.	3	Kits de insumos y medicamentos conformados.	3
8	Urgencias Epidemiológicas y Desastres	6.1.1	Propósito	Porcentaje de emergencias en salud atendidas en < 48 hrs.	Número de emergencias en salud registradas.	1	Atención oportuna de emergencias en salud <48 hrs.	1
8	Urgencias Epidemiológicas y Desastres	6.2.1	Actividad	Número de jurisdicciones sanitarias supervisadas.	Número de jurisdicciones sanitarias programadas a supervisar.	2	Porcentaje de jurisdicciones sanitarias supervisadas.	17
12	Otras Enfermedades Transmitidas por Vector	13.4.1	Componente	Número de casos tratados de leishmaniasis.	Número de casos registrados de la leishmaniasis.	720	Cobertura de tratamiento de leishmaniasis.	200

R00 Centro Nacional para la Salud de la Infancia y la Adolescencia

No	PROGRAMA	INDICE	TIPO DE INDICADOR	NUMERADOR	DENOMINADOR	META FEDERAL	INDICADOR	META ESTATAL
1	Prevención de la Mortalidad Infantil	1.1.1	Propósito	Número de consultas de primera vez otorgadas a niños menores de 28 días de vida.	Número total de niños nacidos vivos estimados.	90	Porcentaje de niños que reciben consultas de primera vez en periodo neonatal.	90
1	Prevención de la Mortalidad Infantil	1.3.1	Componente	Número de niños menores de 5 años, que acuden a consulta de primera vez por EDAS, y que recibieron tratamiento con Plan "A".	Total de niños menores de 5 años que acuden a consulta de primera vez por enfermedad diarreica aguda (Plan A, B y C).	90	Porcentaje de niños menores de 5 años, en consulta de primera vez con enfermedad diarreica aguda, que recibieron tratamiento con Plan "A".	90
1	Prevención de la Mortalidad Infantil	1.3.4	Componente	Total de madres capacitadas por EDA's.	Total de niños menores de 5 años que acuden a consulta de primera vez.	90	Porcentaje de madres capacitadas en identificación, manejo y prevención de EDAS	90
1	Prevención de la Mortalidad Infantil	1.4.1	Componente	Número de niños menores de 5 años que murieron por IRA baja (neumonía)	Total de niños menores de 5 años que acudieron a consulta de primera vez por IRA baja (neumonía) y recibieron antibiótico.	10	Porcentaje de defunciones en niños menores de 5 años en consulta de primera vez que recibieron tratamiento con antibiótico por IRA baja (neumonía).	10
1	Prevención de la Mortalidad Infantil	1.5.1	Propósito	Número de niños menores de un año de edad con esquema de vacunación completo para la edad responsable de la SSA de acuerdo a la regionalización operativa.	Número de niños menores de un año de edad que vacunar responsable de la SSA de acuerdo a regionalización operativa.	90	Porcentaje de cobertura de vacunación con esquema completo en menores de un año de edad.	90
1	Prevención de la Mortalidad Infantil	1.5.5	Componente	Número de adultos de 60 años y más vacunados con neumococo polivalente registrados en el SIS.	Número de adultos de 60 años y más a vacunar con neumococo polivalente programadas por la SSA.	95	Porcentaje de cumplimiento en la meta de vacunación programada con neumococo polivalente en adultos de 60 a 64 años con factores de riesgo y adultos de 65 años de edad.	95
1	Prevención de la Mortalidad Infantil	1.5.8	Propósito	Dosis de vacuna contra VPH aplicada en mujeres de 5to de primaria y/o de 11 años de edad no escolarizadas	Población de responsabilidad de la Secretaría de Salud mujeres de 5to de primaria y/o de 11 años de edad no escolarizadas	95	Porcentaje de cobertura con VPH en mujeres de 5to de primaria y/o de 11 años de edad no escolarizadas.	95
1	Prevención de la Mortalidad Infantil	3.1.6	Actividad	Número de personal de salud (médicos, enfermeras, trabajadoras sociales, etc.) capacitados por el CEC con carta descriptiva homologada.	Total de personal de salud adscrito a la SS por Entidad Federativa.	20	Porcentaje de personal de salud adscrito a la SS capacitado por el CEC.	5
1	Prevención de	3.1.9	Componente	Población vacunada en Semanas	Población programada en	90	Cobertura del esquema de	90

X

P

	la Mortalidad Infantil			Nacionales de Salud.	Semanas Nacionales de Salud.		vacunación en adolescentes.	
1	Prevención de la Mortalidad Infantil	3.1.10	Propósito	Total de medicamentos adquiridos para Semanas Nacionales de Salud	Total de medicamentos programados para Semanas Nacionales de Salud.	100	Escriba aquí la descripción del indicador para Semanas Nacionales de Salud para el Programa de Vacunación Universal (Vitamina A, Albendazol, sobres de vida suero oral)	90
1	Prevención de la Mortalidad Infantil	3.1.13	Propósito	Número de aulas a reforzar	Número de aulas reforzadas	100	Identificar el reforzamiento de aulas de la estrategia Sigamos Aprendiendo en el Hospital	90
1	Prevención de la Mortalidad Infantil	4.1.1	Actividad	Recurso ejercido para la supervisión del Programa de Atención a la Salud de la Adolescencia.	Recurso asignado para la supervisión del Programa de Atención Integral a la Salud de la Adolescencia.	161	Porcentaje del recurso ejercido en la supervisión operativa del Programa de Atención a la Salud de la Adolescencia, en las Entidades Federativas.	20
1	Prevención de la Mortalidad Infantil	4.1.2	Actividad	Número de supervisiones a unidades médicas de primer nivel de atención de la SS realizadas en el año.	Número de supervisiones a unidades médicas de primer nivel de atención de la SS programadas en el año.	25	Porcentaje de supervisiones realizadas a unidades de primer nivel de la SS en la Entidad Federativa.	20

X00 Centro Nacional para la Prevención y el Control de las Adicciones

No	PROGRAMA	INDICE	TIPO DE INDICADOR	NUMERADOR	DENOMINADOR	META FEDERAL	INDICADOR	META ESTATAL
1	Prevención y Tratamiento de las Adicciones	1.1.1	Actividad	Número de municipios prioritarios que cuentan con acciones contra las adicciones.	Número total de municipios	43	Cobertura de municipios prioritarios por estado que cuentan con acciones contra las adicciones.	43
1	Prevención y Tratamiento de las Adicciones	2.1.1	Actividad	Número de personas capacitadas durante el año.	Número de personas programadas.	100	Cobertura de personal profesional de la salud capacitado para operar el programa de cesación del consumo de tabaco por entidad federativa.	100
1	Prevención y Tratamiento de las Adicciones	3.1.1	Componente	Número de unidades básicas de salud (primer nivel) que aplican procedimientos para la detección, orientación y consejería en materia de adicciones.	Número total de unidades básicas de salud (primer nivel).	44	Cobertura de unidades básicas de primer nivel de la Secretaría de Salud en el país que aplica los procedimientos para la detección orientación y consejería en adicciones.	44
1	Prevención y Tratamiento de las Adicciones	4.1.1	Actividad	Número de consultas de primera vez realizadas durante el año.	Número de consultas de primera vez programadas.	129,489	Consultas de primera vez para la prevención y tratamiento de las adicciones en los Centros Nueva Vida.	2,975
1	Prevención y Tratamiento de las Adicciones	7.1.1	Actividad	Número de docentes capacitados en la estrategia.	Número de docentes programados para recibir capacitación.	56	Cobertura de docentes capacitados en la estrategia de Prevención de Adicciones en Escuelas de Educación Básica (Escuela Segura).	56
1	Prevención y Tratamiento de las Adicciones	8.1.1	Actividad	Número de personas capacitadas en prevención y tratamiento de las adicciones.	Número de personas programadas para recibir capacitación en prevención y tratamiento de las adicciones.	100	Cobertura de personal capacitado en prevención y atención de las adicciones.	100

1	Prevención y Tratamiento de las Adicciones	8.1.2	Componente	Número de establecimientos especializados en adicciones reconocidos por el CENADIC durante el año.	Total de establecimientos especializados en adicciones con modalidad residencial existentes.	100	Cobertura de establecimientos especializados en adicciones en modalidad residencial con reconocimiento en el CENADIC conforme a lo establecido en la NOM-028-SSA2-2009 para la Prevención, Tratamiento y Control de las Adicciones.	100
1	Prevención y Tratamiento de las Adicciones	12.1.1	Actividad	Número de Centros Nueva Vida operando durante el año.	Número de Centros Nueva Vida programados para su operación en el año.	100	Centros Nueva Vida operando en el país.	100
1	Prevención y Tratamiento de las Adicciones	13.1.1	Componente	Número de personas beneficiadas por los servicios del Programa de Prevención y Atención con las Adicciones.	Número de personas en el país.	100	Población beneficiada por los servicios del Programa de Prevención y Atención con las Adicciones.	100
1	Prevención y Tratamiento de las Adicciones	13.1.2	Componente	Número de padres orientados en prevención de las adicciones.	Número de padres en el país.	100	Porcentaje de padres capacitados en prevención de las adicciones.	70
1	Prevención y Tratamiento de las Adicciones	13.1.3	Actividad	Número de personas orientadas durante el año.	Número de personas programadas para recibir orientación.	100	Cobertura de personas orientadas por promotores de la Campaña Nacional de Información para una Nueva Vida.	100
1	Prevención y Tratamiento de las Adicciones	13.1.4	Componente	Adolescentes de 12 a 17 años de edad que participan en acciones de prevención.	Total de adolescentes en este rango de edad en el país.	10	Participación de adolescentes de 12 a 17 años en acciones de prevención de las adicciones.	10
1	Prevención y Tratamiento de las Adicciones	13.1.5	Componente	Número de tratamientos en adicciones con modalidad ambulatoria, semiresidencial y residencial brindados a través del subsidio.	Número de tratamientos en adicciones con modalidad ambulatoria, semiresidencial y residencial programados.	100	Cobertura de tratamientos en adicciones con modalidad ambulatoria, semiresidencial y residencial brindados a través del subsidio.	100
1	Prevención y Tratamiento de las Adicciones	13.1.6	Actividad	Número de Campañas de Difusión realizadas.	Número de Campañas de Difusión programadas.	100	Campañas de difusión realizadas.	100
1	Prevención y Tratamiento de las Adicciones	15.1.1	Actividad	Número de pruebas de tamizaje aplicadas y evaluadas.	Número de pruebas de tamizaje programadas.	100	Cobertura de alumnado con pruebas de tamizaje aplicadas y evaluadas.	100
1	Prevención y Tratamiento de las Adicciones	17.1.2	Componente	Porcentaje de personas capacitadas como voluntarios en prevención y tratamiento de las adicciones para integrarse a la red de personas capacitadas como voluntarios.	Número de Centros Nueva Vida.	100	Red Articulada de Prevención Comunitaria de las Adicciones por cada Centro Nueva.	100

ANEXO 5

DEL SEGUNDO CONVENIO MODIFICATORIO AL CONVENIO ESPECIFICO EN MATERIA DE TRANSFERENCIA DE SUBSIDIOS PARA EL FORTALECIMIENTO DE ACCIONES DE SALUD PÚBLICA EN LAS ENTIDADES FEDERATIVAS QUE CELEBRAN, EL EJECUTIVO FEDERAL, POR CONDUCTO DE "LA SECRETARÍA", Y EL ESTADO LIBRE Y SOBERANO DE TABASCO POR CONDUCTO DE "EL EJECUTIVO ESTATAL".

Relación de insumos enviados en especie por "LOS PROGRAMAS" en materia de Salud Pública

310 Dirección General de Promoción de la Salud

No.	PROGRAMA	INDICE	FUENTE DE FINANCIAMIENTO	CONCEPTO	PRECIO UNITARIO	CANTIDAD	TOTAL (PESOS)
1	Promoción de la salud: Una nueva cultura	1.4.1.1	Ramo 12-Apoyo Federal	Impresión de documentos oficiales Descripción complementaria: Cartilla Nacional de Salud Niñas y Niños de 0 a 9 años	2.07	12,600.00	26,082.00
1	Promoción de la salud: Una nueva cultura	1.4.1.1	Ramo 12-Apoyo Federal	Impresión de documentos oficiales Descripción complementaria: Cartilla Nacional de Salud Adolescentes de 10 a 19 años.	2.00	50,500.00	101,000.00
1	Promoción de la salud: Una nueva cultura	1.4.1.1	Ramo 12-Apoyo Federal	Impresión de documentos oficiales Descripción complementaria: Cartilla Nacional de Salud Mujeres de 20 a 59 años	2.07	22,800.00	47,196.00
1	Promoción de la salud: Una nueva cultura	1.4.1.1	Ramo 12-Apoyo Federal	Impresión de documentos oficiales Descripción complementaria: Cartilla Nacional de Salud Hombres de 20 a 59 años	2.09	5,700.00	11,913.00
1	Promoción de la salud: Una nueva cultura	1.4.1.1	Ramo 12-Apoyo Federal	Impresión de documentos oficiales Descripción complementaria: Cartilla Nacional de Salud Personas Mayores de 60 años y más.	2.26	2,300.00	5,198.00
TOTALIDAD JURÍDICA							191,389.00

313 Secretariado Técnico del Consejo Nacional de Salud Mental

No.	PROGRAMA	INDICE	FUENTE DE FINANCIAMIENTO	CONCEPTO	PRECIO UNITARIO	CANTIDAD	TOTAL (PESOS)
SIN DATOS							

315 Secretariado Técnico del Consejo Nacional para la Prevención de Accidentes

No.	PROGRAMA	INDICE	FUENTE DE FINANCIAMIENTO	CONCEPTO	PRECIO UNITARIO	CANTIDAD	TOTAL (PESOS)
SIN DATOS							

316 Dirección General de Epidemiología

No.	PROGRAMA	INDICE	FUENTE DE FINANCIAMIENTO	CONCEPTO	PRECIO UNITARIO	CANTIDAD	TOTAL (PESOS)
2	SINAVE (COMPONENTE DE VIGILANCIA EPIDEMIOLOGICA)	1.1.4.1	Ramo 12-Apoyo Federal	Insumos (reactivos incluye: cepas, medios de cultivo y transporte, otros, capacitación y muestras de control de calidad)	1.00	313,492.00	313,492.00
TOTAL:							313,492.00

K00 Centro Nacional para la Prevención y el Control del VIH/SIDA

No.	PROGRAMA	INDICE	FUENTE DE FINANCIAMIENTO	CONCEPTO	PRECIO UNITARIO	CANTIDAD	TOTAL (PESOS)
1	VIH/SIDA e ITS	3.1.1.4	FPGC-Fideicomiso	TENOFOVIR DISOPROXIL FUMARATO TABLETA RECUBIERTA Cada tableta recubierta contiene: Tenofovir disoproxil fumarato 300 mg Envase con 30 tabletas recubiertas.	2,000.00	605.00	1,210,000.00
1	VIH/SIDA e ITS	3.1.1.4	FPGC-Fideicomiso	TIPRANAVIR CAPSULA Cada capsula contiene: Tipranavir 250 mg Envase con 120 capsulas.	3,362.18	70.00	235,352.60
1	VIH/SIDA e ITS	3.1.1.4	FPGC-Fideicomiso	ZIDOVUDINA CAPSULA Cada capsula contiene: Zidovudina 100 mg Envase con 100 capsulas.	185.00	293.00	54,205.00
1	VIH/SIDA e ITS	3.1.1.4	FPGC-Fideicomiso	ZIDOVUDINA CAPSULA DE TABASCO Cada capsula contiene: Zidovudina 250 mg Envase con 30 capsulas.	185.00	250.00	46,250.00
1	VIH/SIDA e ITS	3.1.1.4	FPGC-Fideicomiso	ZIDOVUDINA SOLUCIÓN ORAL Cada 100 ml contienen: Zidovudina 1 g Envase con 240 ml.	465.00	6,000.00	2,790,000.00
1	VIH/SIDA e ITS	3.1.1.4	FPGC-Fideicomiso	ABACAVIR-LAMIVUDINA TABLETA Cada tableta contiene: Sulfato de abacavir equivalente a 600 mg de abacavir Lamivudina 300 mg Envase con 30 tabletas.	1,436.06	3,495.00	5,019,029.70
1	VIH/SIDA e ITS	3.1.1.4	FPGC-Fideicomiso	EMTRICITABINA-TENOFOVIR DISOPROXIL FUMARATO TABLETA RECUBIERTA Cada tableta recubierta contiene: Tenofovir disoproxil fumarato 300 mg equivalente a 245 mg de tenofovir disoproxil	2,161.58	6,600.00	14,266,428.00

				Emtricitabina 200 mg Envase con 30 tabletas recubiertas:			
1	VIH/SIDA e ITS	3.1.1.4	FPGC-Fideicomiso	LAMIVUDINA/ZIDOVUDINA TABLETA Cada tableta contiene: Lamivudina 150 mg Zidovudina 300 mg Envase con 60 tabletas.	1,743.36	1,250.00	2,179,200.00
1	VIH/SIDA e ITS	3.1.1.4	FPGC-Fideicomiso	LOPINAVIR-RITONAVIR. TABLETA. Cada tableta contiene: Lopinavir 100 mg, Ritonavir 25 mg. Envase con 60 tabletas.	1,200.08	61.00	73,204.88
1	VIH/SIDA e ITS	3.1.1.4	FPGC-Fideicomiso	LOPINAVIR-RITONAVIR TABLETA Cada tableta contiene: Lopinavir 200 mg Ritonavir 50 mg Envase con 120 tabletas	2,696.75	3,800.00	10,247,650.00
1	VIH/SIDA e ITS	3.1.1.4	FPGC-Fideicomiso	LOPINAVIR-RITONAVIR SOLUCION Cada 100 ml contienen Lopinavir 8.0 g Ritonavir 2.0 g Envase frasco ambar con 160 ml y dosificador.	1,870.26	935.00	1,748,693.10
1	VIH/SIDA e ITS	3.1.1.4	FPGC-Fideicomiso	EFAVIRENZ, EMTRICITABINA, TENOFOVIR FUMARATO DE DISOPROXILO TABLETA. Cada tableta contiene: Efavirenz 600 mg, Emtricitabina 200 mg, Fumarato de disoproxilo de tenofovir 300 mg equivalente a 245 mg. Tenofovir disoproxil. Envase con 30 tabletas.	2,567.60	7,300.00	18,743,480.00
1	VIH/SIDA e ITS	3.1.1.4	FPGC-Fideicomiso	NEVIRAPINA TABLETA Cada tableta contiene: Nevirapina 200 mg Envase con 60 tabletas.	392.01	1,202.00	471,196.02
1	VIH/SIDA e ITS	3.1.1.4	FPGC-Fideicomiso	ABACAVIR TABLETA Cada tableta contiene: Sulfato de abacavir equivalente a 300 mg de abacavir. Envase con 60 tabletas.	719.82	825.00	593,851.50
1	VIH/SIDA e ITS	3.1.1.4	FPGC-Fideicomiso	ATAZANAVIR CÁPSULA Cada cápsula contiene: Sulfato de atazanavir equivalente a 300 mg de atazanavir. Envase con 30 cápsulas.	2,878.86	2,300.00	6,621,378.00
1	VIH/SIDA e ITS	3.1.1.4	FPGC-Fideicomiso	DARUNAVIR TABLETA Cada tableta contiene: Etanolato de darunavir equivalente a 600 mg de darunavir Envase con 60 tabletas.	6,024.62	85.00	512,092.70
1	VIH/SIDA e ITS	3.1.1.4	FPGC-Fideicomiso	DIDANOSINA CÁPSULA CON GRÁNULOS CON CAPA ENTÉRICA Cada cápsula con gránulos con capa entérica contiene: Didanosina 250 mg Envase con 30 cápsulas.	670.89	111.00	74,468.79
1	VIH/SIDA e ITS	3.1.1.4	FPGC-Fideicomiso	DIDANOSINA CÁPSULA CON GRÁNULOS CON CAPA	1,078.53	499.00	538,186.47

				ENTÉRICA Cada cápsula con gránulos con capa entérica contiene: Didanosina 400 mg Envase con 30 cápsulas.				
1	VIH/SIDA e ITS	3.1.1.4	FPGC-Fideicomiso	EFAVIRENZ COMPRIMIDO RECUBIERTO Cada comprimido contiene: Efavirenz 600 mg Envase con 30 comprimidos recubiertos.	435.91	1,969.00	858,306.79	
1	VIH/SIDA e ITS	3.1.1.4	FPGC-Fideicomiso	EMTRICITABINA CÁPSULA Cada cápsula contiene: Emtricitabina 200 mg Envase con 30 cápsulas.	900.00	54.00	48,600.00	
1	VIH/SIDA e ITS	3.1.1.4	FPGC-Fideicomiso	ETRAVIRINA. TABLETA. Cada tableta contiene: Etravirina 100 mg. Envase con 120 tabletas.	6,570.00	58.00	381,060.00	
1	VIH/SIDA e ITS	3.1.1.4	FPGC-Fideicomiso	LAMIVUDINA SOLUCIÓN Cada 100 ml contienen: Lamivudina 1 g Envase con 240 ml y dosificador.	852.06	1,328.00	1,131,535.68	
1	VIH/SIDA e ITS	3.1.1.4	FPGC-Fideicomiso	RALTEGRAVIR COMPRIMIDO Cada comprimido contiene: Raltegravir potásico equivalente a 400 mg de raltegravir Envase con 60 comprimidos.	6,064.39	109.00	661,018.51	
1	VIH/SIDA e ITS	3.1.1.4	FPGC-Fideicomiso	RITONAVIR CÁPSULA Cada cápsula contiene: Ritonavir 100 mg 2 envases con 84 cápsulas cada uno.	1,948.62	734.00	1,430,287.08	
1	VIH/SIDA e ITS	3.1.1.4	FPGC-Fideicomiso	SAQUINAVIR COMPRIMIDO Cada comprimido contiene: Mesilato de saquinavir equivalente a 500 mg de saquinavir. Envase con 120 comprimidos	2,207.00	650.00	1,434,550.00	
TOTAL:								71,370,024.82

L00 Centro Nacional de Equidad de Género y Salud Reproductiva

No.	PROGRAMA	INDICE	FUENTE DE FINANCIAMIENTO	CONCEPTO	PRECIO UNITARIO	CANTIDAD	TOTAL (PESOS)
3	Arranque Parejo en la Vida	2.1.1.1	Ramo 12-Apoyo Federal	Dípticos Descripción complementaria: Díptico: Recomendaciones Generales Diabetes Gestacional	3.00	200.00	600.00
3	Arranque Parejo en la Vida	2.1.1.1	Ramo 12-Apoyo Federal	PAPELES Bobinas de papel grado médico (blanco o crepado) impresos con indicador(es) para esterilizar en gas o vapor. Ancho: 11 cm Peso: 10 K. Rollo. Descripción complementaria: Calendario: Señales de alarma durante el embarazo y recién nacido	19.00	500.00	9,500.00
3	Arranque Parejo en la Vida	2.1.1.1	Ramo 12-Apoyo Federal	PAPELES Bobinas de papel grado médico (blanco o crepado)	5.00	200.00	1,000.00

	la Vida		Federal	impresos con indicador(es) para esterilizar en gas o vapor. Ancho: 11 cm Peso: 10 K. Rollo. Descripción complementaria: Promocional: Portaretrato señales de alarma durante el embarazo y del recién nacido			
3	Arranque Parejo en la Vida	2.1.1.1	Ramo 12-Apoyo Federal	Dípticos Descripción complementaria: Díptico: Embarazo y VIH	3.00	200.00	600.00
3	Arranque Parejo en la Vida	2.1.1.2	Ramo 12-Apoyo Federal	REACTIVOS QUIMICOS. Dextrosa anhidra (glucosa). RA. Cristales. Frasco con 100 g. TA.	14.40	4,501.00	64,814.40
3	Arranque Parejo en la Vida	4.4.1.1	Ramo 12-Apoyo Federal	Dípticos Descripción complementaria: Para línea Materna 01 800	0.80	400.00	320.00
3	Arranque Parejo en la Vida	9.5.1.1	Ramo 12-Apoyo Federal	Dípticos Descripción complementaria: Díptico: recomendaciones para uso de CPAP y Surfactante en prematuros	3.00	200.00	600.00
3	Arranque Parejo en la Vida	9.5.1.1	Ramo 12-Apoyo Federal	Trípticos Descripción complementaria: Tríptico: Reanimación Neonatal	2.00	250.00	500.00
3	Arranque Parejo en la Vida	9.5.1.1	Ramo 12-Apoyo Federal	PAPELES Pliegos de papel grado médico (blanco o crepado) impresos con indicador(es) para esterilizar en gas o vapor. Ancho: 50 cm Largo: 50 cm. Envase con 250 hojas cada uno. Descripción complementaria: Lineamiento de prematuridad	22.00	200.00	4,400.00
3	Arranque Parejo en la Vida	9.9.1.1	Ramo 12-Apoyo Federal	Dípticos Descripción complementaria: Díptico: Lactancia Materna	3.00	250.00	750.00
3	Arranque Parejo en la Vida	14.1.1.3	Ramo 12-Apoyo Federal	Manual Descripción complementaria: Manual de Comités de Morbilidad y Mortalidad Materna y Perinatal	22.00	200.00	4,400.00
3	Arranque Parejo en la Vida	14.1.1.4	Ramo 12-Apoyo Federal	CARBETOCINA SOLUCIÓN INYECTABLE Cada ampolleta contiene: Carbetocina 100 µg Envase con una ampolleta.	370.30	545.00	201,813.50
3	Arranque Parejo en la Vida	14.1.1.4	Ramo 12-Apoyo Federal	HIDRALAZINA SOLUCIÓN INYECTABLE Cada ampolleta contiene: Clorhidrato de hidralazina 10 mg Envase con 5 ampolletas con 1.0 ml.	517.70	98.00	50,734.60
4	Planificación Familiar y Anticoncepción	4.3.1.8	Ramo 12-Apoyo Federal	Trípticos Descripción complementaria: Tríptico de Anticoncepción Postevento Obstétrico (APEO)	2.12	9,400.00	19,928.00
4	Planificación Familiar y Anticoncepción	4.3.1.8	Ramo 12-Apoyo Federal	Dípticos métodos anticonceptivos Descripción complementaria: Regleta de planificación familiar	1.62	82,000.00	132,840.00
4	Planificación Familiar y Anticoncepción	4.3.1.8	Ramo 12-Apoyo Federal	Muestrarios métodos p.f.	25.00	900.00	22,500.00
4	Planificación Familiar y Anticoncepción	4.3.1.8	Ramo 12-Apoyo Federal	Manual Descripción complementaria: TECU	21.15	630.00	13,324.50

4	Planificación Familiar y Anticoncepción	4.3.1.8	Ramo 12-Apoyo Federal	Manual Descripción complementaria: Instructivo TECU	11.19	630.00	7,049.70
4	Planificación Familiar y Anticoncepción	4.3.1.8	Ramo 12-Apoyo Federal	Disco criterios elegibilidad	13.00	2,700.00	35,100.00
4	Planificación Familiar y Anticoncepción	4.3.1.14	Ramo 12-Apoyo Federal	Anticoncepción de emergencia	20.00	19,000.00	380,000.00
4	Planificación Familiar y Anticoncepción	4.3.1.17	Ramo 12-Apoyo Federal	Implante subdérmico	1,500.00	200.00	300,000.00
4	Planificación Familiar y Anticoncepción	4.3.1.18	Ramo 12-Apoyo Federal	Parche dérmico	152.00	5,200.00	790,400.00
4	Planificación Familiar y Anticoncepción	4.3.1.20	Ramo 12-Apoyo Federal	Condón femenino	21.55	10,000.00	215,500.00
4	Planificación Familiar y Anticoncepción	4.3.1.22	Ramo 12-Apoyo Federal	Diu medicado	1,690.00	200.00	338,000.00
4	Planificación Familiar y Anticoncepción	4.3.1.24	Ramo 12-Apoyo Federal	Simulador ginecológico de abdomen y pelvis (modelo pélvico)	14,000.00	17.00	238,000.00
4	Planificación Familiar y Anticoncepción	6.1.1.4	Ramo 12-Apoyo Federal	Simulador clínico para cuidado de varón (dildo) Descripción complementaria: De madera	120.00	850.00	102,000.00
5	Salud Sexual y Reproductiva para Adolescentes	2.1.2.1	Ramo 12-Apoyo Federal	Materiales y útiles de oficina Descripción complementaria: ESTUCHE PORTA NOTAS CON PLUMA	20.27	2,500.00	50,675.00
5	Salud Sexual y Reproductiva para Adolescentes	2.1.2.1	Ramo 12-Apoyo Federal	Materiales y útiles de oficina Descripción complementaria: ESTUCHE DE PLASTICO ORGANIZADORA DE LAPICES	45.47	2,000.00	90,940.00
5	Salud Sexual y Reproductiva para Adolescentes	2.1.2.1	Ramo 12-Apoyo Federal	Cantimplora Descripción complementaria: CILINDRO DE POLICARBONATO	18.39	200.00	3,678.00
5	Salud Sexual y Reproductiva para Adolescentes	2.1.2.1	Ramo 12-Apoyo Federal	Unidad de almacenamiento Descripción complementaria: USB DE 4GB EN PULSERA	120.50	200.00	24,100.00
5	Salud Sexual y Reproductiva para Adolescentes	2.1.2.1	Ramo 12-Apoyo Federal	Material informativo Descripción complementaria: POLIPTICO CON INFORMACION DE DERECHOS SEXUALES Y REPRODUCTIVOS	8.64	13,000.00	112,320.00
5	Salud Sexual y Reproductiva para Adolescentes	2.1.2.1	Ramo 12-Apoyo Federal	Material informativo y de promoción Descripción complementaria: TARJETA CON PULSERA yquesexo.com.mx	10.47	2,000.00	20,940.00
5	Salud Sexual y	2.1.2.1	Ramo 12-Apoyo	Material informativo	2.81	6,000.00	16,860.00

	Reproductiva para Adolescentes		Federal	Descripción complementaria: POLIPTICO; COMBO ANTICONCEPTIVOS				
5	Salud Sexual y Reproductiva para Adolescentes	2.1.2.1	Ramo 12-Apoyo Federal	Material informativo Descripción complementaria: TARJETERO; METODOS ANTICONCEPTIVOS	341.49	10.00	3,414.90	
5	Salud Sexual y Reproductiva para Adolescentes	2.1.2.1	Ramo 12-Apoyo Federal	Material didáctico Descripción complementaria: MANDIL DIDACTICO CON ORGANOS SEXUALES FEMENINOS	48.20	50.00	2,410.00	
5	Salud Sexual y Reproductiva para Adolescentes	2.1.2.1	Ramo 12-Apoyo Federal	Material didáctico Descripción complementaria: MANDIL DIDACTICO CON ORGANOS SEXUALES MASCULINOS	48.20	50.00	2,410.00	
7	Igualdad de Género en Salud	1.1.1.1	Ramo 12-Apoyo Federal	Impresión y elaboración de publicaciones oficiales y de información en general para difusión Descripción complementaria: Revista Género y Salud en Cifras 9:3	39.10	40.00	1,564.00	
7	Igualdad de Género en Salud	1.1.1.1	Ramo 12-Apoyo Federal	Material informativo y de promoción Descripción complementaria: Bolígrafo del Programa de Igualdad de género en Salud	7.21	100.00	721.00	
7	Igualdad de Género en Salud	1.1.1.1	Ramo 12-Apoyo Federal	Material informativo y de promoción Descripción complementaria: USB	119.46	50.00	5,973.00	
7	Igualdad de Género en Salud	4.1.1.1	Ramo 12-Apoyo Federal	Impresión y elaboración de publicaciones oficiales y de información en general para difusión Descripción complementaria: Revista Género y Salud en Cifras 10:1	44.45	60.00	2,667.00	
7	Igualdad de Género en Salud	4.1.2.1	Ramo 12-Apoyo Federal	Impresión y elaboración de publicaciones oficiales y de información en general para difusión Descripción complementaria: Revista Género y Salud en Cifras 10:2/3	79.58	60.00	4,774.80	
TOTAL: SALUD								3,278,122.40

LIBRE Y SECRETO
UNIDAD JURIDICA

000 Centro Nacional de Programas Preventivos y Control de Enfermedades

No.	PROGRAMA	INDICE	FUENTE DE FINANCIAMIENTO	CONCEPTO	PRECIO UNITARIO	CANTIDAD	TOTAL (PESOS)
1	Diabetes Mellitus	7.4.1.3	Ramo 12-Apoyo Federal	Hemoglobina glucosilada Descripción complementaria: Se refiere a prueba rápida para determinación de Hemoglobina Glucosilada en sangre, en tan solo 5 minutos, aplicación con equipo lector portátil desechable incluido para 10 pruebas.	172.84	6,230.00	1,076,793.20
2	Riesgo Cardiovascular	5.1.1.1	Ramo 12-Apoyo Federal	ANALIZADORES. Equipo Portatil de determinación de lípidos. ESPECIALIDAD(ES): Médicas y Quirúrgicas. SERVICIO(S): Laboratorio Clínico y Consulta externa. DESCRIPCION: Equipo portátil para determinación cuantitativa de perfil de lípidos en sangre total, tipo maletín. Que determine cuantitativamente colesterol total, lipoproteínas de alta y de baja densidad, triglicéridos, glucosa y calcule el resto de parámetros, así como	3,480.00	185.00	643,800.00

				el riesgo aterogénico. Procesa 12 pruebas por hora por equipo mínimo. Capacidad de conectarse a equipos de cómputo para almacenamiento de resultados, o a equipo de impresión en papel. No requiera calibración. Tiempo de procesamiento de muestra de aproximadamente 5 minutos. Requiere únicamente una gota de sangre capilar de cada paciente analizado. REFACCIONES: Las unidades médicas las seleccionarán de acuerdo a sus necesidades, asegurando su compatibilidad con la marca y modelo del equipo. ACCESORIOS: Impresora integrada o adicional. Las unidades médicas los seleccionarán de acuerdo a sus necesidades, asegurando su compatibilidad con la marca y modelo del equipo. CONSUMIBLES: Tubos capilares, émbolos, lancetas, torundas con alcohol. Casetes o Tira reactiva, Tiras verificadoras para control de calidad. Las unidades médicas los seleccionarán de acuerdo a sus necesidades, asegurando su compatibilidad con la marca y modelo del equipo. INSTALACION Corriente eléctrica 120 V/ 60 Hz. o batería intercambiable. OPERACIÓN Cualquier técnico de laboratorio con un adiestramiento menor. MANTENIMIENTO Preventivo y correctivo por personal calificado. Descripción complementaria: EQUIPO PORTÁTIL DE DETERMINACIÓN DE LÍPIDOS, ANALIZADOR DE ESPECIALIDAD(ES). Equipo portátil para determinación cuantitativa de perfil de lípidos en sangre total y sus consumibles.			
4	Envejecimiento	7.3.3.2	Ramo 12-Apoyo Federal	Antígeno prostático Descripción complementaria: Antígeno Prostático	951.20	58.00	55,169.60
4	Envejecimiento	7.3.3.2	Ramo 12-Apoyo Federal	Modelos anatómicos de próstata Descripción complementaria: SIMULADOR AVANZADO DE PACIENTE MASCULINO PARA CUIDADO DE PRÓSTATA, CON CUATRO MÓDULOS INTERCAMBIABLES	11,832.00	17.00	201,144.00
5	Tuberculosis	4.4.1.1	Ramo 12-Apoyo Federal	Antibióticos Descripción complementaria: Paquete de tratamientos estandarizados e individualizados de segunda línea para pacientes con tuberculosis farmacorresistente	1.00	100,795.00	100,795.00
5	Tuberculosis	6.2.1.1	Ramo 12-Apoyo Federal	Impresión y elaboración de publicaciones oficiales y de información en general para difusión Descripción complementaria: Paquete de material de difusión (folletos, tríptico, guías y manuales) del Programa Tuberculosis para distribución en los niveles estatal, jurisdiccional y local.	1.00	4,637.00	4,637.00
7	Rabia y otras zoonosis	10.1.1.1	Ramo 12-Apoyo Federal	PENICILINA-L.A: Penicilina G Procaínica 100,000 U.I., Penicilina G Benzatínica 100,000 U.I., Dihidroestreptomocina base 200 mg., C.b.p. 1 ml. Frasco con 100 ml.	258.00	40.00	10,320.00
7	Rabia y otras zoonosis	10.1.1.1	Ramo 12-Apoyo Federal	Tiletamina-Zolazepam al 10% (Uso veterinario) Descripción complementaria: Solución inyectable. Cada frasco ampola contiene 250 mg de clorhidrato de tiletamina y 250 mg de clorhidrato de zolazepam, frasco con diluyente estéril	136.00	373.00	50,728.00

				c.b.p. 5 ml			
7	Rabia y otras zoonosis	10.1.1.1	Ramo 12-Apoyo Federal	Clorhidrato de Xilacina al 2% (Uso veterinario)	93.50	87.00	8,134.50
TOTAL:							2,151,521.30

R00 Centro Nacional para la Salud de la Infancia y la Adolescencia

No.	PROGRAMA	INDICE	FUENTE DE FINANCIAMIENTO	CONCEPTO	PRECIO UNITARIO	CANTIDAD	TOTAL (PESOS)
1	Prevención de la Mortalidad Infantil	1.5.1.1	Ramo 12-Apoyo Federal	VACUNA B.C.G. SUSPENSIÓN INYECTABLE Cada dosis de 0.1 ml de la suspensión reconstituida de bacilos atenuados contiene la cepa: Francesa 1173P2 200 000-500 000 UFC o Danesa 1331 200 000-300 000 UFC o Glaxo* 107 800 000-3 200 000 UFC o Tokio 172 200 000-3 000 000 UFC o Montreal 200 000 3 200 000 UFC o Moscow 200 000- 1 000 000 UFC Envase con frasco ampula o ampolleta con liofilizado para 10 dosis y ampolletas con diluyente de 1.0 ml. *Semilla Mérieux. Dosis complementaria: FRASCOS DE VACUNA BCG CON 10 DOSIS	85.00	8,100.00	688,500.00
1	Prevención de la Mortalidad Infantil	1.5.1.2	Ramo 12-Apoyo Federal	VACUNA RECOMBINANTE CONTRA LA HEPATITIS B SUSPENSIÓN INYECTABLE Cada dosis de 0.5 ml contiene: Antígeno de superficie del virus de la hepatitis B purificado DNA recombinante 5 µg. Envase con 10 frascos ampula con dosis de 0.5 ml con o sin conservador.	7.99	86,300.00	689,537.00
1	Prevención de la Mortalidad Infantil	1.5.1.3	Ramo 12-Apoyo Federal	VACUNA ACELULAR ANTIPERTUSSIS, CON TOXOIDES DIFTÉRICO Y TETÁNICO ADSORBIDOS, CON VACUNA ANTIPOLIOMIELÍTICA INACTIVADA Y CON VACUNA CONJUGADA DE HAEMOPHILUS INFLUENZAE TIPO B SUSPENSIÓN INYECTABLE Cada dosis de 0.5 ml de vacuna reconstituida contiene: Toxoide diftérico purificado con mayor o igual a 30 UI Toxoide tetánico purificado con mayor o igual a 40 UI Toxoide pertussico purificado adsorbido 25 µg Con o sin pertactina 8 µg Hemaglutinina filamentosa purificada adsorbida 25 µg Virus de la poliomielitis tipo 1 inactivado 40 UD* Virus de la poliomielitis tipo 2 inactivado 8 UD* Virus de la poliomielitis tipo 3 inactivado 32 UD* Haemophilus influenzae Tipo b 10 µg (conjugado a la proteína tetánica) *Unidades de antígeno D Envase con 1 dosis en jeringa prellenada de Vacuna acelular Antipertussis con Toxoides Diftérico y Tetánico Adsorbidos y Vacuna Antipoliomielítica inactivada y 1 dosis en frasco ampula con liofilizado de Vacuna conjugada de Haemophilus influenzae tipo b, para reconstituir con la suspensión de la jeringa.	97.45	147,360.00	14,360,232.00
1	Prevención de la Mortalidad Infantil	1.5.1.9	Ramo 12-Apoyo Federal	VACUNA DOBLE VIRAL (SR) CONTRA SARAMPIÓN Y RUBÉOLA	135.70	571.00	77,484.70

				<p>SUSPENSION INYECTABLE</p> <p>Cada dosis de 0.5 ml de vacuna reconstituida contiene: Virus atenuados del sarampión cepa Edmonston- Zagreb (cultivados en células diploides humanas) o cepa Enders o cepa Schwarz (cultivados en fibroblastos de embrión de pollo) 3.0 log₁₀ a 4.5 log₁₀ DICC50 o 1000 a 32000 DICC50 o 103 a 3.2 x 10⁴ DICC50 Virus atenuados de la rubeola cepa Wistar RA 27/3 (cultivados en células diploides humanas MRC-5 o WI-38) > 3.0 log₁₀ DICC50 o > 1000 DICC50 o > 103 DICC50 Envase con liofilizado para 10 dosis y diluyente.</p> <p>Descripción complementaria: FRASCOS DE VACUNA DOBLE VIRAL CON 10 DOSIS</p>			
1	Prevención de la Mortalidad Infantil	1.5.5.1	Ramo 12-Apoyo Federal	<p>VACUNA ANTINEUMOCÓCCICA SOLUCIÓN INYECTABLE</p> <p>Cada dosis de 0.5 ml contiene: Poliósidos purificados del <i>Streptococcus pneumoniae</i> serotipos 1, 2, 3, 4, 5, 6B, 7F, 8, 9N, 9V, 10A, 11A, 12F, 14, 15B, 17F, 18C, 19A, 19F, 20, 22F, 23F y 33F, cada uno con 25 µg. Envase con frasco ampola de 0.5 ml</p>	69.08	5,000.00	345,400.00
1	Prevención de la Mortalidad Infantil	3.1.9.1	Ramo 12-Apoyo Federal	<p>VACUNA RECOMBINANTE CONTRA LA HEPATITIS B</p> <p>SUSPENSION INYECTABLE</p> <p>Cada dosis de 1 ml contiene: AgsHb 20 µg Envase con un frasco ampola con 10 ml (10 dosis).</p> <p>Descripción complementaria: FRASCO DE VACUNA ANTIHEPATITIS B 20 µg CON 10 DOSIS</p>	81.00	1,550.00	125,550.00
1	Prevención de la Mortalidad Infantil	1.5.1.5	SMNG-CNPSS	<p>VACUNA PENTAVALENTE CONTRA ROTAVIRUS</p> <p>SUSPENSION Cada dosis de 2 ml contiene: Serotipo reordenado G1 2.21 X 10⁶ UI Serotipo reordenado G2 2.84 X 10⁶ UI Serotipo reordenado G3 2.22 X 10⁶ UI Serotipo reordenado G4 2.04 X 10⁶ UI Serotipo reordenado P1 2.29 X 10⁶ UI Envase con un tubo de plástico con 2 ml.</p>	64.70	125,070.00	8,092,029.00
1	Prevención de la Mortalidad Infantil	1.5.1.6	SMNG-CNPSS	<p>VACUNA CONJUGADA NEUMOCOCCICA 13-VALENTE</p> <p>SUSPENSION INYECTABLE Cada dosis de 0.5 ml contiene: Sacáridos de <i>Streptococcus pneumoniae</i> de los serotipos</p> <p>1 2.2 µg 3 2.2 µg 4 2.2 µg 5 2.2 µg 6A 2.2 µg 6B 4.4 µg 7F 2.2 µg 9V 2.2 µg 14 2.2 µg</p>	168.30	99,000.00	16,661,700.00

				18C 2.2 µg 19A 2.2 µg 19F 2.2 µg 23F 2.2 µg Proteína diftérica CRM197 32 µg Envase con una jeringa prellenada de 0.5 ml (1 dosis), y aguja.			
TOTAL:							41,040,432.70

X00 Centro Nacional para la Prevención y el Control de las Adicciones

No.	PROGRAMA	INDICE	FUENTE DE FINANCIAMIENTO	CONCEPTO	PRECIO UNITARIO	CANTIDAD	TOTAL (PESOS)
SIN DATOS							

Gran total:	118,344,982.22
--------------------	-----------------------



PODER EJECUTIVO DEL ESTADO
LIBRE Y SOBERANO DE TABASCO
SECRETARIA DE SALUD
UNIDAD JURIDICA

APÉNDICE


DEL SEGUNDO CONVENIO MODIFICATORIO AL CONVENIO ESPECIFICO EN MATERIA DE TRANSFERENCIA DE SUBSIDIOS PARA EL FORTALECIMIENTO DE ACCIONES DE SALUD PÚBLICA EN LAS ENTIDADES FEDERATIVAS QUE CELEBRAN, EL EJECUTIVO FEDERAL, POR CONDUCTO DE "LA SECRETARÍA", Y EL ESTADO LIBRE Y SOBERANO DE TABASCO POR CONDUCTO DE "EL EJECUTIVO ESTATAL".

La información de la distribución de los recursos presupuestarios del ramo 33, Aportación Estatal, Oportunidades y Otra, así como los de la Comisión Nacional de Protección Social en Salud (CNPSS ANEXO IV-PRORESPO y ANEXO IV CONSEG) y Fondo de Protección contra Gastos Catastróficos (FPGC), no forman parte de los recursos federales transferidos por "LA SECRETARÍA" a "EL EJECUTIVO ESTATAL" con motivo del presente convenio, se colocan para efectos de la evaluación de la eficiencia y eficacia de los "LOS PROGRAMAS".

Resumen de recursos por fuente de financiamiento
(Monto pesos)

No.	UNIDAD RESPONSABLE / PROGRAMA DE ACCIÓN	RAMO 12		SUBTOTAL	RAMO 33	APORTACIÓN ESTATAL	OPORTUNIDADES	OTRA	SUBTOTAL	CNPSS		FPGC	TOTAL				
		RECURSOS FINANCIEROS CASSCO CAUSES FASSA-C (ETIQUETADO) JUÁREZ SMNG OTRA	INSUMOS APOYO FEDERAL SMNG FPGC							RECURSOS FINANCIEROS FASSA-P FASSA-C RECTORÍA	RECURSOS FINANCIEROS			RECURSOS FINANCIEROS	RECURSOS FINANCIEROS	ANEXO IV PRORESPO	ANEXO IV CONSEG
																RECURSOS FINANCIEROS	RECURSOS FINANCIEROS
310 Dirección General de Promoción de la Salud																	
1	Promoción de la salud: Una nueva cultura	1,946,000.00	191,369.00	2,139,369.00	246,328.84	0.00	0.00	0.00	246,328.84	0.00	0.00	0.00	2,385,717.84				
2	Escuela y Salud	230,000.00	0.00	230,000.00	184,746.00	0.00	0.00	0.00	184,746.00	0.00	0.00	0.00	414,746.00				
3	Entorno y Comunidades Saludables	0.00	0.00	0.00	184,746.60	0.00	0.00	0.00	184,746.60	0.00	0.00	0.00	184,746.60				
4	Vete Sano, Regresa Sano	181,850.00	0.00	181,850.00	0.00	0.00	0.00	0.00	0.00	0.00	0.00	0.00	181,850.00				
Total		2,359,850.00	191,369.00	2,551,239.00	615,821.44	0.00	0.00	0.00	615,821.44	0.00	0.00	0.00	3,167,060.44				
313 Secretariado Técnico del Consejo Nacional de Salud Mental																	
1	Salud Mental	593,375.00	0.00	593,375.00	1,017,398.00	0.00	0.00	0.00	1,017,398.00	522,480.23	0.00	0.00	2,133,253.23				
Total		593,375.00	0.00	593,375.00	1,017,398.00	0.00	0.00	0.00	1,017,398.00	522,480.23	0.00	0.00	2,133,253.23				
315 Secretariado Técnico del Consejo Nacional para la Prevención de Accidentes																	
1	Seguridad Vial	600,000.00	0.00	600,000.00	200,000.00	0.00	0.00	0.00	200,000.00	0.00	0.00	0.00	800,000.00				
Total		600,000.00	0.00	600,000.00	200,000.00	0.00	0.00	0.00	200,000.00	0.00	0.00	0.00	800,000.00				
316 Dirección General de Epidemiología																	
1	Sistema Nacional de Vigilancia Epidemiológica	4,272,525.00	0.00	4,272,525.00	1,405,221.50	0.00	0.00	0.00	1,405,221.50	0.00	0.00	0.00	5,677,746.50				
2	SINAVE (COMPONENTE DE VIGILANCIA EPIDEMIOLÓGICA)	8,181,818.40	313,492.00	8,495,310.40	794,878.00	0.00	0.00	0.00	794,878.00	0.00	0.00	0.00	9,290,188.40				
Total		12,454,343.40	313,492.00	12,767,835.40	2,200,099.50	0.00	0.00	0.00	2,200,099.50	0.00	0.00	0.00	14,967,934.90				

No.	UNIDAD RESPONSABLE / PROGRAMA DE ACCIÓN	RAMO 12		SUBTOTAL	RAMO 33	APORTACIÓN ESTATAL	OPORTUNIDADES	OTRA	SUBTOTAL	CNPSS		FPGC	TOTAL			
		RECURSOS FINANCIEROS CASSCO CAUSES FASSA-C (ETIQUETADO) JUÁREZ SMNG OTRA	INSUMOS APOYO FEDERAL SMNG FPGC		RECURSOS FINANCIEROS FASSA-P FASSA-C RECTORÍA					RECURSOS FINANCIEROS	RECURSOS FINANCIEROS			RECURSOS FINANCIEROS	ANEXO IV PRORESPPPO	ANEXO IV CONSEG
															RECURSOS FINANCIEROS	RECURSOS FINANCIEROS
K00 Centro Nacional para la Prevención y el Control del VIH/SIDA																
1	VIH/SIDA e ITS	985,000.00	71,370,024.82	72,355,024.82		0.00	0.00	0.00	0.00	11,710,053.81	0.00	12,727,332.00	99,792,410.83			
Total:		985,000.00	71,370,024.82	72,355,024.82		0.00	0.00	0.00	0.00	11,710,053.81	0.00	12,727,332.00	99,792,410.83			
L00 Centro Nacional de Equidad de Género y Salud Reproductiva																
1	Cáncer de Mama	9,875,182.80	0.00	9,875,182.80		0.00	0.00	0.00	0.00	3,310,897.00	0.00	0.00	13,185,879.80			
2	Cáncer Cervicouterino	7,338,562.00	0.00	7,338,562.00	527,926.00	0.00	0.00	0.00	527,926.00	3,043,780.60	0.00	0.00	10,910,268.60			
3	Aranque Parejo en la Vida	9,212,570.92	340,032.50	9,552,603.42	1,286,425.42	0.00	0.00	0.00	1,286,425.42	61,094,878.37	14,803,820.00	0.00	66,717,627.21			
4	Planificación Familiar y Anticoncepción	0.00	2,594,842.20	2,594,842.20	2,581,457.50	0.00	0.00	0.00	2,581,457.50	13,869,124.39	0.00	0.00	19,025,224.09			
5	Salud Sexual y Reproductiva para Adolescentes	3,040,350.99	327,747.90	3,368,098.89	0.00	0.00	0.00	0.00	0.00	834,990.00	0.00	0.00	4,003,088.89			
6	Prevención y Atención de la Violencia Familiar y de Género	2,267,597.00	0.00	2,267,597.00	0.00	0.00	0.00	0.00	0.00	372,055.00	0.00	0.00	2,639,652.00			
7	Igualdad de Género en Salud	4,700.00	15,699.80	20,399.80	0.00	0.00	0.00	0.00	0.00	0.00	0.00	0.00	20,399.80			
Total:		31,738,963.71	3,278,122.40	35,017,086.11	4,358,808.92	0.00	0.00	0.00	4,358,808.92	82,325,325.38	14,803,820.00	0.00	136,502,140.39			
O00 Centro Nacional de Programas Preventivos y Control de Enfermedades																
1	Diabetes Mellitus	4,105,448.15	1,076,793.20	5,182,241.35	432,581.59	0.00	0.00	0.00	432,581.59	24,019,129.96	6,956,005.00	0.00	36,589,987.90			
2	Riesgo Cardiovascular	11,751,977.20	643,800.00	12,395,777.20	0.00	0.00	0.00	0.00	0.00	22,058,098.98	850,000.00	0.00	35,303,874.18			
3	Dengue	17,994,120.20	0.00	17,994,120.20	0.00	0.00	0.00	0.00	0.00	2,167,805.24	0.00	0.00	19,241,786.44			
4	Envejecimiento	151,399.87	256,313.80	387,713.27	0.00	0.00	0.00	0.00	0.00	1,881,828.80	0.00	0.00	2,279,540.07			
5	Tuberculosis	0.00	105,432.00	105,432.00	0.00	0.00	0.00	0.00	0.00	3,389,061.52	0.00	0.00	3,494,493.52			
6	Rabismo	198,800.00	0.00	198,800.00	12,434,013.00	0.00	0.00	0.00	12,434,013.00	1,835,480.00	0.00	0.00	14,469,273.00			
7	Rabia y otras zoonosis	0.00	69,182.50	69,182.50	6,429,074.48	0.00	0.00	0.00	6,429,074.48	2,848,585.31	0.00	0.00	9,344,842.29			
8	Urgencias Epidemiológicas y Desastres	804,269.00	0.00	804,269.00	0.00	0.00	0.00	0.00	0.00	0.00	0.00	0.00	804,269.00			
9	Salud Bucal	0.00	0.00	0.00	0.00	0.00	0.00	0.00	0.00	2,080,378.20	0.00	0.00	2,080,378.20			
10	Cólera	0.00	0.00	0.00	0.00	0.00	0.00	0.00	0.00	627,477.74	0.00	0.00	627,477.74			
11	Lepra	0.00	0.00	0.00	0.00	0.00	0.00	0.00	0.00	0.00	0.00	0.00	0.00			
12	Otras Enfermedades Transmitidas por Vector	93,210.00	0.00	93,210.00	0.00	0.00	0.00	0.00	0.00	11,814,180.00	0.00	0.00	11,707,390.00			
Total:		34,169,224.22	2,151,521.30	36,320,745.52	19,295,679.07	0.00	0.00	0.00	19,295,679.07	72,519,861.75	7,806,005.00	0.00	135,942,291.34			



No.	UNIDAD RESPONSABLE / PROGRAMA DE ACCIÓN	RAMO 12		SUBTOTAL	RAMO 33	APORTACIÓN ESTATAL	OPORTUNIDADES	OTRA	SUBTOTAL	CNPSS		FPGC	TOTAL
		RECURSOS FINANCIEROS CASSCO CAUSES FASSA-C (ETIQUETADO)	INSUMOS APOYO FEDERAL SMNG							ANEXO IV PRORESPPO	ANEXO IV CONSEG		
		JUÁREZ SMNG OTRA	FPGC							RECURSOS FINANCIEROS	RECURSOS FINANCIEROS		
R00 Centro Nacional para la Salud de la Infancia y la Adolescencia													
1	Prevención de la Mortalidad Infantil	1,674,097.61	41,040,432.70	42,714,530.31	4,609,177.04	0.00	0.00	0.00	4,609,177.04	83,779,479.59	70,000.00	0.00	131,173,186.94
Total		1,674,097.61	41,040,432.70	42,714,530.31	4,609,177.04	0.00	0.00	0.00	4,609,177.04	83,779,479.59	70,000.00	0.00	131,173,186.94
X00 Centro Nacional para la Prevención y el Control de las Adicciones													
1	Prevención y Tratamiento de las Adicciones	6,520,921.00	0.00	6,520,921.00	499,996.00	100,000.00	0.00	0.00	599,996.00	577,130.00	0.00	0.00	7,698,047.00
Total		6,520,921.00	0.00	6,520,921.00	499,996.00	100,000.00	0.00	0.00	599,996.00	577,130.00	0.00	0.00	7,698,047.00
Gran Total		8,295,018.61	41,040,432.70	49,234,951.31	5,109,173.04	100,000.00	0.00	0.00	5,209,173.04	84,356,609.59	70,000.00	0.00	138,871,233.94

NOTA: La descripción detallada de los insumos y servicios a adquirir o contratar con los recursos que se indican en el presente anexo, se encuentran identificados en el Sistema de Información para la Administración del Fondo para el Fortalecimiento de Acciones de Salud Pública en las Entidades Federativas, SIAFFASPE-



PODER EJECUTIVO DEL ESTADO
LIBRE Y SOBERANO DE TABASCO
SECRETARÍA DE SALUD
UNIDAD JURÍDICA

SEGUNDA.- Ambas partes convienen que salvo lo previsto en el presente instrumento jurídico, no se modifican, alteran o innovan, las obligaciones del "CONVENIO PRINCIPAL", por lo que se ratifican todos y cada uno de sus Antecedentes, Declaraciones y Cláusulas del "CONVENIO PRINCIPAL", en correlación con el contenido del presente **Convenio Modificadorio**.

TERCERA.- Las partes acuerdan que salvo por lo expresamente establecido en el presente **Convenio Modificadorio**, el resto del contenido del "CONVENIO PRINCIPAL" continua vigente en todo lo que no se contraponga, así como en todos y cada uno de sus términos y condiciones.

CUARTA. Ambas partes convienen en que para la interpretación y cumplimiento del presente **Convenio**, será aplicable el derecho federal vigente y se someten irrevocablemente a la jurisdicción de los tribunales federales competentes en la Ciudad de México Distrito Federal, renunciando a cualquier otra jurisdicción que, en razón de su domicilio presente o futuro o por cualquier otra razón, les pudiera corresponder.

QUINTA. El presente **Convenio Modificadorio** empezará surtir efectos a partir de la fecha de su firma, y se mantendrán en vigor hasta el 31 de diciembre de 2012.

Estando enteradas las partes del contenido de su alcance legal, lo firman al margen y al calce por cuadruplicado el 28 de Septiembre de 2012.

Continúa en la página siguiente

POR "LA SECRETARÍA"

Dr. Pablo Antonio Kuri Morales
Subsecretario de Prevención y Promoción de la Salud

Dr. Arturo Cervantes Trejo
Director General de Promoción De La Salud

Dra. Prudencia Cerón Mireles
Directora General del Centro Nacional de Equidad de Género y Salud Reproductiva

Dr. Jesús Felipe González Roldán
Director General de Epidemiología



Dr. Miguel Ángel Lezana Fernández
Director General del Centro Nacional de Programas Preventivos y Control de Enfermedades

T.R. Virginia González Torres
Secretaria Técnica del Consejo Nacional de Salud Mental

PODER EJECUTIVO DEL ESTADO
LIBRE Y SOBERANO DE TABASCO
SECRETARÍA DE SALUD
UNIDAD JURÍDICA

Mtra. Celina Alvear Sevilla
Directora General del Centro Nacional para la Prevención y el Control de las Adicciones

Dr. Ignacio Federico Villaseñor Ruiz
Secretario Técnico del Consejo Nacional para la Prevención de Accidentes

Dr. José Antonio Izaola Licea
Director General del Centro Nacional para la Prevención y el Control del VIH/SIDA

Dra. Vesta Louise Richardson López-Collada
Directora General del Centro Nacional para la Salud de la Infancia y la Adolescencia

HOJA UNO DE FIRMAS DEL SEGUNDO CONVENIO MODIFICATORIO AL CONVENIO ESPECIFICO EN MATERIA DE TRANSFERENCIA DE SUBSIDIOS PARA EL FORTALECIMIENTO DE ACCIONES DE SALUD PÚBLICA EN LAS ENTIDADES FEDERATIVAS, ASÍ COMO DE LOS ANEXOS 2, 3, 4, 5 Y APÉNDICE QUE CELEBRAN, EL EJECUTIVO FEDERAL POR CONDUCTO DE LA SECRETARÍA DE SALUD, "LA SECRETARÍA", Y EL ESTADO LIBRE Y SOBERANO DE TABASCO POR CONDUCTO DE "EL EJECUTIVO ESTATAL", EL 28 DE SEPTIEMBRE DE 2012.

POR "EL EJECUTIVO ESTATAL"

Dr. Carlos M. de la Cruz Alcudia
Secretario de Salud y Director General de los Servicios de Salud del
Estado de Tabasco



L.C.P. José Manuel Saiz Pineda
Secretario de Administración y Finanzas

PODER EJECUTIVO DEL ESTADO
LIBRE Y SOBERANO DE TABASCO

HOJA DOS DE FIRMAS DEL SEGUNDO CONVENIO MODIFICATORIO AL CONVENIO ESPECIFICO EN MATERIA DE TRANSFERENCIA DE SUBSIDIOS PARA EL FORTALECIMIENTO DE ACCIONES DE SALUD PUBLICA EN LAS ENTIDADES FEDERATIVAS, ASÍ COMO DE LOS ANEXOS 2, 3, 4, 5 Y APÉNDICE QUE CELEBRAN EL EJECUTIVO FEDERAL POR CONDUCTO DE LA SECRETARIA DE SALUD, "LA SECRETARIA", Y EL ESTADO LIBRE Y SOBERANO DE TABASCO POR CONDUCTO DE "EL EJECUTIVO ESTATAL", EL 28 DE SEPTIEMBRE DE 2012.



EL SUSCRITO LICENCIADO MIGUEL RODRIGUEZ LOPEZ TITULAR DE LA UNIDAD JURIDICA DE LA SECRETARIA DE SALUD DEL ESTADO DE TABASCO, CON FUNDAMENTO EN LOS ARTICULOS 10 DE LA LEY ORGANICA DEL PODER EJECUTIVO DEL ESTADO DE TABASCO, Y 16 FRACCION XVIII, DEL REGLAMENTO INTERIOR DE LA SECRETARIA DE SALUD DEL ESTADO DE TABASCO.


CERTIFICA

QUE EL PRESENTE DOCUMENTO CONSTANTE DE VEINTIDÓS (22) FOJA, ES COPIA FIEL DEL ORIGINAL MISMO QUE SE TUVO A LA VISTA Y COTEJE, SE EXTIENDE LA PRESENTE A LOS OCHOS DÍAS DEL MES DE MARZO DEL AÑO DOS MIL TRECE, EN LA CIUDAD DE VILLAHERMOSA, CAPITAL DEL ESTADO DE TABASCO; REPUBLICA MEXICANA.

CONSTE

TITULAR DE LA UNIDAD JURIDICA DE LA
SECRETARIA DE SALUD DEL ESTADO DE TABASCO.

LIC. MIGUEL RODRIGUEZ LOPEZ



No. - 280

CUARTO TRIMESTRE DE 2012

ANEXO B
 L- FORMATO ÚNICO SOBRE APLICACIONES DE RECURSOS FEDERALES
 (Cifras en pesos y porcentaje se incluirá decimales)

ENTIDAD LOCAL 2012 Municipio: CENTRO Grupo Sectorial: DESARROLLO SOCIAL Entidad (Sector del Proyecto): ENTIDAD MUNICIPAL Subsector: Inversión Ejecutora del Proyecto: IN AYUNTAMIENTO CONSTITUCIONAL DEL MUNICIPIO DE CENTRO

Folio Revisión	Detalle del gasto (Distribución o descripción)	Localidad	Ambito	Número de Proyecto	Sector	Subsector	Beneficiarios	Total Anual	Monto de recursos comprometidos			Avance %	Unidad de Medida	Programa o el Trimestre	Avance % del Programa	Información complementaria y explicación de variaciones
									Programado	Ejecutado	Realizado					
1	27-TABASCO RECURSO 2012							56,977,674	56,977,674	56,977,674	100.0%					
	RESERVA DE RECURSOS FEDERALES							56,977,674	56,977,674	56,977,674	100.0%					
	PROGRAMA DE AGUA POTABLE, ALCANTARILLADO Y SANEAMIENTO EN ZONAS URBANAS							56,977,674	56,977,674	56,977,674	100.0%					
	INVERSIÓN							56,977,674	56,977,674	56,977,674	100.0%					
	OBRA PÚBLICA							56,977,674	56,977,674	56,977,674	100.0%					
13696	CONSTRUCCIÓN DE DRENAJE SANITARIO EN LA COL. FRANCISCO VILLA, INDICHO CIUDAD INDUSTRIAL ZONA ETAPA FASE 1, CALLES JUAN DE LA BARBERA, AGOSTIN MULLERA, VICENTE SUAREZ ZAMARRONA, GIGI, MORELOS, JUANES RODRIGUEZ, PABLO SAMUEL	VILLAHERMOSA	URBANO	K149-434	AGUA POTABLE Y ALCANTARILLADO	SUMINISTRO DE AGUA POTABLE, DRENAJE Y ALCANTARILLADO	HABITANTES	4,382,248	4,382,248	4,382,248	100.0%	0	OBRA	1.00	100.0%	SE INFORMA LA IMPORTACIÓN MUNICIPAL DEL 60%
13702	CONSTRUCCIÓN DE DRENAJE SANITARIO EN LA COL. FRANCISCO VILLA, INDICHO CIUDAD INDUSTRIAL ZONA ETAPA FASE 2, EN LAS CALLES JUAN ESCOBAR, IGNACIO ALLENQUE, MONTES DE OCA	VILLAHERMOSA	URBANO	K150-435	AGUA POTABLE Y ALCANTARILLADO	SUMINISTRO DE AGUA POTABLE, DRENAJE Y ALCANTARILLADO	HABITANTES	1,541,645	1,541,645	1,541,645	100.0%	0	OBRA	1.00	100.0%	SE INFORMA LA IMPORTACIÓN FEDERAL DEL 60%
13703	CONSTRUCCIÓN DE DRENAJE SANITARIO EN LA COL. FRANCISCO VILLA, INDICHO CIUDAD INDUSTRIAL ZONA ETAPA FASE 3, EN LAS CALLES ABRAMAM BARRAL, ALVARO ORIBEGON	VILLAHERMOSA	URBANO	K151-436	AGUA POTABLE Y ALCANTARILLADO	SUMINISTRO DE AGUA POTABLE, DRENAJE Y ALCANTARILLADO	HABITANTES	1,293,344	1,293,344	1,293,344	100.0%	0	OBRA	1.00	100.0%	SE INFORMA LA IMPORTACIÓN FEDERAL DEL 60%
13706	CONSTRUCCIÓN DE DRENAJE SANITARIO EN LA COL. FRANCISCO VILLA, INDICHO CIUDAD INDUSTRIAL ZONA ETAPA FASE 4, EN LAS CALLES JOSEFA ORTIZ DE DOMINGUEZ, POMERIO BALZ BERTO JIMENEZ	VILLAHERMOSA	URBANO	K152-437	AGUA POTABLE Y ALCANTARILLADO	SUMINISTRO DE AGUA POTABLE, DRENAJE Y ALCANTARILLADO	HABITANTES	1,925,826	1,925,826	1,925,826	100.0%	0	OBRA	1.00	100.0%	SE INFORMA LA IMPORTACIÓN FEDERAL DEL 60%
13711	CONSTRUCCIÓN DE DRENAJE SANITARIO EN LA COL. FRANCISCO VILLA, INDICHO CIUDAD INDUSTRIAL ZONA ETAPA FASE 5, EN LA CALLE FRANCISCO VILLA	VILLAHERMOSA	URBANO	K153-438	AGUA POTABLE Y ALCANTARILLADO	SUMINISTRO DE AGUA POTABLE, DRENAJE Y ALCANTARILLADO	HABITANTES	1,237,734	1,237,734	1,237,734	100.0%	0	OBRA	1.00	100.0%	SE INFORMA LA IMPORTACIÓN FEDERAL DEL 60%
13717	CONSTRUCCIÓN DE DRENAJE SANITARIO EN LA COL. FRANCISCO VILLA, INDICHO CIUDAD INDUSTRIAL ZONA ETAPA FASE 6 (DESCUARGAS DOMICILIARIAS)	VILLAHERMOSA	URBANO	K154-439	AGUA POTABLE Y ALCANTARILLADO	SUMINISTRO DE AGUA POTABLE, DRENAJE Y ALCANTARILLADO	HABITANTES	1,146,803	1,146,803	1,146,803	100.0%	0	OBRA	1.00	100.0%	SE INFORMA LA IMPORTACIÓN FEDERAL DEL 60%
13724	CONSTRUCCIÓN DE DRENAJE SANITARIO EN LA COL. FRANCISCO VILLA, INDICHO CIUDAD INDUSTRIAL ZONA ETAPA FASE 7 (CONCLUSIÓN DEL CARGAMO SANITARIO, SUBCOLECTOR Y LÍNEA MADRINA EN LA ETAPA)	VILLAHERMOSA	URBANO	K174-443	AGUA POTABLE Y ALCANTARILLADO	SUMINISTRO DE AGUA POTABLE, DRENAJE Y ALCANTARILLADO	HABITANTES	1,126,703	1,126,703	1,126,703	100.0%	0	OBRA	1.00	100.0%	SE INFORMA LA IMPORTACIÓN FEDERAL DEL 60%
13806	CONSTRUCCIÓN DE LA LÍNEA DE DISTRIBUCIÓN DE LA PLANTA POTABILIZADORA REGIONAL DE 100 US (1MA ETAPA) FASE 1	DOS MONTES	RURAL	K191-502	AGUA POTABLE Y ALCANTARILLADO	SUMINISTRO DE AGUA POTABLE, DRENAJE Y ALCANTARILLADO	HABITANTES	3,614,087	3,614,087	3,614,087	100.0%	0	OBRA	1.00	100.0%	SE INFORMA LA IMPORTACIÓN FEDERAL DEL 70%
13808	CONSTRUCCIÓN DE LA LÍNEA DE DISTRIBUCIÓN DE LA PLANTA POTABILIZADORA REGIONAL DE 100 US (1MA ETAPA) FASE 2	DOS MONTES	RURAL	K192-503	AGUA POTABLE Y ALCANTARILLADO	SUMINISTRO DE AGUA POTABLE, DRENAJE Y ALCANTARILLADO	HABITANTES	2,812,706	2,812,706	2,812,706	100.0%	0	OBRA	1.00	100.0%	SE INFORMA LA IMPORTACIÓN FEDERAL DEL 70%
13818	CONSTRUCCIÓN DE LA LÍNEA DE DISTRIBUCIÓN DE LA PLANTA POTABILIZADORA REGIONAL DE 100 US (1MA ETAPA) FASE 3	DOS MONTES	RURAL	K193-504	AGUA POTABLE Y ALCANTARILLADO	SUMINISTRO DE AGUA POTABLE, DRENAJE Y ALCANTARILLADO	HABITANTES	4,383,346	4,383,346	4,383,346	100.0%	0	OBRA	1.00	100.0%	SE INFORMA LA IMPORTACIÓN FEDERAL DEL 70%
13805	CONSTRUCCIÓN DE LA PLANTA POTABILIZADORA DOS MONTES 100 LPT (2DA ETAPA) CONCLUSIÓN	DOS MONTES	RURAL	K184-495	AGUA POTABLE Y ALCANTARILLADO	SUMINISTRO DE AGUA POTABLE, DRENAJE Y ALCANTARILLADO	HABITANTES	2,116,366	2,116,366	2,116,366	100.0%	0	OBRA	1.00	100.0%	SE INFORMA LA IMPORTACIÓN FEDERAL DEL 60%
13726	CONSTRUCCIÓN DEL SISTEMA INTEGRAL DE DRENAJE FUNDAL DEL CORRIENTE MICHUQUIL-MILA ACOTITPEC DEL ETAPA, DRENAJE FUNDAL DE LOMA COESTAPOTULAN	AGUA VISTA RIO NUEVO ZA SECCION	RURAL	K184-484	AGUA POTABLE Y ALCANTARILLADO	SUMINISTRO DE AGUA POTABLE, DRENAJE Y ALCANTARILLADO	HABITANTES	4,864,998	4,864,998	4,864,998	100.0%	0	OBRA	1.00	100.0%	SE INFORMA LA IMPORTACIÓN FEDERAL DEL 70%
13803	CONSTRUCCIÓN DEL SISTEMA INTEGRAL DE DRENAJE FUNDAL DEL CORRIENTE MICHUQUIL-MILA ACOTITPEC DEL ETAPA, DRENAJE FUNDAL DE LOMA COESTAPOTULAN	AGUA VISTA RIO NUEVO ZA SECCION	URBANO	K181-485	AGUA POTABLE Y ALCANTARILLADO	SUMINISTRO DE AGUA POTABLE, DRENAJE Y ALCANTARILLADO	HABITANTES	2,144,702	2,144,702	2,144,702	100.0%	0	OBRA	1.00	100.0%	SE INFORMA LA IMPORTACIÓN FEDERAL DEL 60%
13808	GASTO DE OPERACIÓN PARA LA SUPERVISIÓN DE LAS OBRAS AUTORIZADAS EN EL PROGRAMA DE AGUA POTABLE ALCANTARILLADO Y SANEAMIENTO EN ZONAS URBANAS (APASU 2012)	VILLAHERMOSA	URBANO	K174-440	AGUA POTABLE Y ALCANTARILLADO	SUMINISTRO DE AGUA POTABLE, DRENAJE Y ALCANTARILLADO	HABITANTES	1,237,596	1,237,596	1,237,596	100.0%	0	OBRA	1.00	100.0%	SE INFORMA LA IMPORTACIÓN FEDERAL DEL 60%

ANEXO III
I.- FORMATO ÚNICO SOBRE APLICACIONES DE RECURSOS FEDERALES
(Letras en pesos y porcentajes sin incluir decimales)

EJERCICIO FISCAL 2012 Municipio: CENTRO Grupo Sectorial: DESARROLLO SOCIAL Entidad Ejecutora del Proyecto: ENTIDAD MUNICIPAL Instrucción Ejecutora del Proyecto: H. AYUNTAMIENTO CONSTITUCIONAL DEL MUNICIPIO DE CENTRO
PERIODO QUE SE REPORTA CUARTO TRIMESTRE

Folio Revisión	Destino del gasto (Denominación o descripción)	Localidad	Ambito	Número de Proyecto	Sector	Subsector	Beneficiarios	Monto de recursos presupuestarios				Rend. financ. Acum. Trim.	Avance Físico			Información complementaria y explicación de variaciones			
								Total Anual	Acumulado al Trimestre				Avance %	Unidad de Medida	Programado Anual		Acumulado a ni Trimestre	Avance %	
									Ministrado	Programado	Ejercido								
1	2	4	5	6	8	9	12	14	15	16	17	18+19/13	19	21	22	23	24+21/20	25	
	AMPLIACIÓN																		
13731	MÓDULO DE AMPLIACIÓN DEL PROCESO DE FLOCULACIÓN DE LA PLANTA POTABILIZADORA DOS MONTES	DOS MONTES	RURAL	K178-482	AGUA POTABLE Y ALCANTARILLADO	SUMINISTRO DE AGUA POTABLE, DRENAJE Y ALCANTARILLADO	250000 HABITANTES	14,248,500	14,248,500	14,248,500	14,248,500	100.0%	0	OBRA	1.00	1.00	100.0%	SE INFORMA LA APORTACIÓN FEDERAL DEL 70%	
13687	PROYECTO EJECUTIVO PARA INTERCONEXIONES Y REDES DE DISTRIBUCIÓN DEL SISTEMA DE AGUA POTABLE	DOS MONTES	RURAL	K157-448	AGUA POTABLE Y ALCANTARILLADO	SUMINISTRO DE AGUA POTABLE, DRENAJE Y ALCANTARILLADO	1150 HABITANTES	897,133	897,133	897,133	897,133	100.0%	0	OBRA	1.00	1.00	100.0%	SE INFORMA LA APORTACIÓN FEDERAL DEL 60%	
	REHABILITACIÓN																		
11722	REHABILITACIÓN DE DRENAJE SANITARIO EN LA COLONIA ESPEJO II	VILLAHERMOSA	URBANO	K156-446	AGUA POTABLE Y ALCANTARILLADO	SUMINISTRO DE AGUA POTABLE, DRENAJE Y ALCANTARILLADO	2200 HABITANTES	954,932	954,932	954,932	954,932	100.0%	0	OBRA	1.00	1.00	100.0%	SE INFORMA LA APORTACIÓN FEDERAL DEL 40%	
13728	REHABILITACIÓN INTEGRAL DE LA PLANTA POTABILIZADORA VILLAHERMOSA 3RA. ETAPA, EQUIPO DE CLORACIÓN	DOS MONTES	RURAL	K177-481	AGUA POTABLE Y ALCANTARILLADO	SUMINISTRO DE AGUA POTABLE, DRENAJE Y ALCANTARILLADO	150000 HABITANTES	2,904,913	2,904,913	2,904,913	2,904,913	100.0%	0	OBRA	1.00	1.00	100.0%	SE INFORMA LA APORTACIÓN FEDERAL DEL 70%	
13725	REHABILITACIÓN INTEGRAL DE LA PLANTA POTABILIZADORA VILLAHERMOSA 3RA. ETAPA, EQUIPO DE CLORACIÓN	VILLAHERMOSA	URBANO	K172-465	AGUA POTABLE Y ALCANTARILLADO	SUMINISTRO DE AGUA POTABLE, DRENAJE Y ALCANTARILLADO	250000 HABITANTES	1,119,000	1,119,000	1,119,000	1,119,000	100.0%	0	OBRA	1.00	1.00	100.0%	SE INFORMA LA APORTACIÓN FEDERAL DEL 40%	
	GASTO CORRIENTE																		
	OTROS GASTOS DE OPERACIÓN																		
13695	GASTO DE OPERACIÓN PARA LA SUPERVISIÓN DE LAS OBRAS AUTORIZADAS EN EL PROGRAMA DE AGUA POTABLE ALCANTARILLADO Y SANEAMIENTO EN ZONAS URBANAS (APAZU 2012)	VILLAHERMOSA	URBANO	M999-0500	AGUA POTABLE Y ALCANTARILLADO	SUMINISTRO DE AGUA POTABLE, DRENAJE Y ALCANTARILLADO	185000 HABITANTES	157,239	157,239	157,239	157,239	100.0%	0	SUPERVISIÓN	1.00	1.00	100.0%	SE ASIGNA EL 100% EN APORTACIÓN FEDERAL YA QUE ES UNA SUPERVISIÓN INDICADA NORMATIVAMENTE.	
	RESCATE DE ESPACIOS PÚBLICOS	Dependencia Federal que coordina el Programa o Convenio: 20-DESARROLLO SOCIAL 147-DELEGACIÓN SEDESOL EN TABASCO																	
	INVERSIÓN																		
	OBRA PÚBLICA																		
	CONSTRUCCIÓN																		
9745	27004EMF001-CONSTRUCCIÓN DE LA 2DA. ETAPA DEL PARQUE RECREATIVO NUEVO DE LA COLONIA JOSÉ MARÍA PINO SUÁREZ SECTOR ASUNCIÓN CASTELLANOS	VILLAHERMOSA	URBANO	K144-422	EDUCACIÓN	DEPORTE	2560 HABITANTES	1,233,463	1,233,463	1,233,463	1,233,463	100.0%	0	OBRA	1.00	1.00	100.0%	PROYECTO DE ESPACIOS PÚBLICOS. SE INFORMA LA APORTACIÓN FEDERAL QUE ES DE 50% DEL MONTO TOTAL	
	REHABILITACIÓN																		
9748	27004EMF002-REHABILITACIÓN DE PARQUE RECREATIVO DE LA COLONIA INDECO	VILLAHERMOSA	URBANO	K145-424	EDUCACIÓN	DEPORTE	3695 PERSONAS	739,024	739,024	739,024	739,024	100.0%	0	OBRA	1.00	1.00	100.0%	PROYECTO DE ESPACIOS PÚBLICOS. SE INFORMA LA APORTACIÓN FEDERAL QUE ES DE 50% DEL MONTO TOTAL	
	GASTO CORRIENTE																		
	OTROS GASTOS DE OPERACIÓN																		
9794	CURSO DE PROMOCIÓN DE UNA CULTURA DE EQUIDAD DE GÉNERO, CURSO DE LIBERAZGO JUVENIL, CURSO DE PREVENCIÓN DE LA VIOLENCIA FAMILIAR Y CURSO DE CONDUCTAS ALIMENTARIAS DE RIESGO	VILLAHERMOSA	URBANO	00394-394	EDUCACIÓN	CULTURA	80 PERSONAS	14,577	14,577	14,577	14,577	100.0%	0	TALLER	1.00	1.00	100.0%	PROYECTO DE ESPACIOS PÚBLICOS. SE INFORMA LA APORTACIÓN FEDERAL QUE ES DE 50% DEL MONTO TOTAL	
9819	CURSO DE PROMOCIÓN DE UNA CULTURA DE EQUIDAD DE GÉNERO, CURSO DE LIBERAZGO JUVENIL Y PREVENCIÓN DE ADICCIONES, CURSO DE PREVENCIÓN DE LA VIOLENCIA FAMILIAR Y CURSO DE CONDUCTAS ALIMENTARIAS DE RIESGO	VILLAHERMOSA	URBANO	00406-406	EDUCACIÓN	CULTURA	100 PERSONAS	18,685	18,685	18,685	18,685	100.0%	0	CURSO	1.00	1.00	100.0%	PROYECTO DE ESPACIOS PÚBLICOS. SE INFORMA LA APORTACIÓN FEDERAL QUE ES DE 50% DEL MONTO TOTAL	
9804	CURSO DE PROMOCIÓN DE UNA CULTURA DE EQUIDAD DE GÉNERO, CURSO DE LIBERAZGO JUVENIL Y PREVENCIÓN DE ADICCIONES, CURSO DE PREVENCIÓN DE LA VIOLENCIA FAMILIAR Y CURSO DE CONDUCTAS ALIMENTARIAS DE RIESGO	VILLAHERMOSA	URBANO	00397-397	EDUCACIÓN	CULTURA	100 PERSONAS	18,604	18,604	18,604	18,604	100.0%	0	TALLER	1.00	1.00	100.0%	PROYECTO DE ESPACIOS PÚBLICOS. SE INFORMA LA APORTACIÓN FEDERAL QUE ES DE 50% DEL MONTO TOTAL	
9780	CURSO DE PROMOCIÓN DE UNA CULTURA DE EQUIDAD DE GÉNERO, CURSO DE LIBERAZGO JUVENIL Y PREVENCIÓN DE ADICCIONES, CURSO DE PREVENCIÓN DE LA VIOLENCIA FAMILIAR Y CURSO DE CONDUCTAS ALIMENTARIAS DE RIESGO	VILLAHERMOSA	URBANO	00390-390	EDUCACIÓN	CULTURA	100 PERSONAS	18,608	18,608	18,608	18,608	100.0%	0	CURSO	1.00	1.00	100.0%	PROYECTO DE ESPACIOS PÚBLICOS. SE INFORMA LA APORTACIÓN FEDERAL QUE ES DE 50% DEL MONTO TOTAL	
9814	CURSO DE PROMOCIÓN DE UNA CULTURA DE EQUIDAD DE GÉNERO, CURSO DE LIBERAZGO JUVENIL Y PREVENCIÓN DE ADICCIONES, CURSO DE PREVENCIÓN DE LA VIOLENCIA FAMILIAR Y CURSO DE CONDUCTAS ALIMENTARIAS DE RIESGO	VILLAHERMOSA	URBANO	0400-400	EDUCACIÓN	CULTURA	100 PERSONAS	18,607	18,607	18,607	18,607	100.0%	0	CURSO	1.00	1.00	100.0%	PROYECTO DE ESPACIOS PÚBLICOS. SE INFORMA LA APORTACIÓN FEDERAL QUE ES DE 50% DEL MONTO TOTAL	
9811	CURSO DE PROMOCIÓN DE UNA CULTURA DE EQUIDAD DE GÉNERO, CURSO DE LIBERAZGO JUVENIL Y PREVENCIÓN DE ADICCIONES, CURSO DE PREVENCIÓN DE LA VIOLENCIA FAMILIAR Y CURSO DE	VILLAHERMOSA	URBANO	00403-403	EDUCACIÓN	CULTURA	100 PERSONAS	18,340	18,340	18,340	18,340	100.0%	0	CURSO	1.00	1.00	100.0%	PROYECTO DE ESPACIOS PÚBLICOS. SE INFORMA LA APORTACIÓN FEDERAL QUE ES DE 50% DEL MONTO TOTAL	
9846	CURSO DE PROMOCIÓN DE UNA CULTURA DE EQUIDAD DE GÉNERO, CURSOS DE LIBERAZGO JUVENIL, PREVENCIÓN DE ADICCIONES, JÓVENES Y SU SEXUALIDAD,	VILLAHERMOSA	URBANO	00409-409	EDUCACIÓN	CULTURA	400 PERSONAS	74,784	74,784	74,784	74,784	100.0%	0	CURSO	1.00	1.00	100.0%	PROYECTO DE ESPACIOS PÚBLICOS. SE INFORMA LA APORTACIÓN FEDERAL QUE ES DE 50% DEL MONTO TOTAL. LA DENOMINACIÓN COMPLETA DEL PROYECTO ES: ELABORACIÓN DE PROYECTO DE VIDA, PREVENCIÓN DE EMBARAZOS EN ADOLESCENTES, COMUNICACIÓN ASERTIVA, CURSO DE PREVENCIÓN DE LA VIOLENCIA FAMILIAR, CURSO DE CONDUCTAS ALIMENTARIAS	

L. FORMATO ÚNICO SOBRE APLICACIONES DE RECURSOS FEDERALES
ANEXO B

EJERCICIO FISCAL 2012 Municipio: CENTRO Grupo Sectorial: DESARROLLO SOCIAL Entidad Ejecutora del Proyecto: ENTIDAD MUNICIPAL Institución Ejecutora del Proyecto: H. AYUNTAMIENTO CONSTITUCIONAL DEL MUNICIPIO DE CENTRO
PERÍODO QUE SE REPORTA: CUARTO TRIMESTRE

Folio Revisado	Destino del gasto (Denominación o descripción)	Localidad	Ambito	Número de Proyecto	Sector	Subsector	Beneficiarios	Monto de recursos presupuestarios				Avance %	Banc. Financ. Acum. Trím.	Avance físico			Información complementaria y aplicación de variaciones	
								Total Anual	Acumulado al Trimestre					Unidad de Medida	Programado Anual	Acumulado a el Trimestre		Avance %
									Ministrado	Programado	Ejercido							
1	2	4	5	6	8	9	12	14	15	16	17	18=15/13	19	21	22	23	24=22/20	25
																		DE RIESGO Y CURSO DE DESARROLLO DE HABILIDADES EN LA POBLACIÓN INFANTIL
9851	CURSO PROMOCIÓN DE CULTURA DE EQUIDAD DE GÉNERO, CURSOS DE LIBERAZDO JUVENIL, ELABORACIÓN DE PROYECTO DE VIDA, CURSO DE PREVENCIÓN DE LA VIOLENCIA FAMILIAR Y CURSO DE CONDUCTAS ALIMENTARIAS DE RIESGO	VILLAHERMOSA	URBANO	0412-412	EDUCACIÓN	CULTURA	100 PERSONAS	18,744	18,744	18,744	18,744	100.0%	0	CURSO	1.00	1.00	100.0%	PROYECTO DE ESPACIOS PÚBLICOS. SE INFORMA LA APORTACIÓN FEDERAL QUE ES DE 50% DEL MONTO TOTAL
9791	CURSOS A INTEGRANTES DE VIGILANCIA COMUNIT., GESTIÓN COMUNIT., CONFORMACIÓN DE RED SOCIAL Y CONFORMACIÓN DE CONTRALORÍA SOCIAL, CURSO DE EDUCACIÓN AMBIENTAL, TALLER ARTESANÍA Y DE AJEDREZ	VILLAHERMOSA	URBANO	00392-392	EDUCACIÓN	CULTURA	394 PERSONAS	33,544	33,544	33,544	33,544	100.0%	0	TALLER	1.00	1.00	100.0%	PROYECTO DE ESPACIOS PÚBLICOS. SE INFORMA LA APORTACIÓN FEDERAL QUE ES DE 50% DEL MONTO TOTAL
9934	CURSOS A INTEGRANTES DE VIGILANCIA COMUNIT., GESTIÓN COMUNIT., CONFORMACIÓN RED SOCIAL Y CONFORMACIÓN CONTRALORÍA SOCIAL, CURSO DE EDUCACIÓN AMBIENTAL, TALLER DE ARTESANÍA, DE AJEDREZ Y DE MÚSICA	VILLAHERMOSA	URBANO	00405-405	EDUCACIÓN	CULTURA	430 PERSONAS	44,785	44,785	44,785	44,785	100.0%	0	TALLER	1.00	1.00	100.0%	PROYECTO DE ESPACIOS PÚBLICOS. SE INFORMA LA APORTACIÓN FEDERAL QUE ES DE 50% DEL MONTO TOTAL
9844	CURSOS A INTEGRANTES DE VIGILANCIA COMUNIT., GESTIÓN COMUNIT., CONFORMACIÓN RED SOCIAL Y CONFORMACIÓN CONTRALORÍA SOCIAL, CURSO DE EDUCACIÓN AMBIENTAL, TALLER DE ARTESANÍA, DE AJEDREZ Y DE MÚSICA	VILLAHERMOSA	URBANO	0408-408	EDUCACIÓN	CULTURA	1049 PERSONAS	171,843	171,843	171,843	171,843	100.0%	0	CURSO	1.00	1.00	100.0%	PROYECTO DE ESPACIOS PÚBLICOS. SE INFORMA LA APORTACIÓN FEDERAL QUE ES DE 50% DEL MONTO TOTAL. LA DENOMINACIÓN COMPLETA ES: CURSOS DE CAPACITACIÓN A INTEGRANTES DE VIGILANCIA COMUNITARIA, GESTIÓN COMUNITARIA, EDUCACIÓN CÍVICA, CONFORMACIÓN DE CONTRALORÍA SOCIAL Y CONFORMACIÓN DE RED SOCIAL, CURSO DE EDUCACIÓN AMBIENTAL (CULTURA DEL RECICLAJE), CURSO DE DANZA CONTEMPORÁNEA, CURSO DE FUTBOL, ELABORACIÓN DE DIAGNÓSTICO COMUNITARIO Y DISERIO PARTICIPATIVO DEL ESPACIO PUBL., CURSO DE ACONDICIONAMIENTO FÍSICO (GIMNASIO AL AIRE LIBRE), CURSO DE DERECHOS HUMANOS Y SOCIALES, TALLER DE ARTESANÍA, TALLER DE CUENTA CUENTOS, TORNEO
9854	CURSOS A INTEGRANTES DE VIGILANCIA COMUNIT., GESTIÓN COMUNIT., CONFORMACIÓN RED SOCIAL Y CONFORMACIÓN CONTRALORÍA SOCIAL, CURSO DE EDUCACIÓN AMBIENTAL, TALLER DE ARTESANÍA, DE AJEDREZ Y DE MÚSICA	VILLAHERMOSA	URBANO	00411-411	EDUCACIÓN	CULTURA	414 PERSONAS	44,870	44,870	44,870	44,870	100.0%	0	CURSO	1.00	1.00	100.0%	PROYECTO DE ESPACIOS PÚBLICOS. SE INFORMA LA APORTACIÓN FEDERAL QUE ES DE 50% DEL MONTO TOTAL
9828	CURSOS A INTEGRANTES DE VIGILANCIA COMUNIT., GESTIÓN COMUNIT., CONFORMACIÓN RED SOCIAL Y CONFORMACIÓN CONTRALORÍA SOCIAL, CURSO EDUCACIÓN AMBIENTAL, TALLER ARTESANÍA, DE AJEDREZ Y DE CUENTA CUENTOS	VILLAHERMOSA	URBANO	0402-402	EDUCACIÓN	CULTURA	419 PERSONAS	44,773	44,773	44,773	44,773	100.0%	0	TALLER	1.00	1.00	100.0%	PROYECTO DE ESPACIOS PÚBLICOS. SE INFORMA LA APORTACIÓN FEDERAL QUE ES DE 50% DEL MONTO TOTAL
9813	CURSOS A INTEGRANTES DE VIGILANCIA COMUNIT., GESTIÓN COMUNIT., CONFORMACIÓN RED SOCIAL Y CONFORMACIÓN DE CONTRALORÍA SOCIAL, CURSO EDUCACIÓN AMBIENTAL, TALLER ARTESANÍA, DE AJEDREZ Y TORNEO DE FUTBOL	VILLAHERMOSA	URBANO	00399-399	EDUCACIÓN	CULTURA	474 PERSONAS	44,852	44,852	44,852	44,852	100.0%	0	TALLER	1.00	1.00	100.0%	PROYECTO DE ESPACIOS PÚBLICOS. SE INFORMA LA APORTACIÓN FEDERAL QUE ES DE 50% DEL MONTO TOTAL
9801	CURSOS A INTEGRANTES DE VIGILANCIA COMUNIT., GESTIÓN COMUNIT., CONFORMACIÓN RED SOCIAL Y DE CONTRALORÍA SOCIAL, CURSO DE EDUC. AMBIENTAL, TALLER DE ARTESANÍA, DE AJEDREZ Y TORNEO DE FUTBOL	VILLAHERMOSA	URBANO	0396-396	EDUCACIÓN	CULTURA	474 PERSONAS	44,781	44,781	44,781	44,781	100.0%	0	TALLER	1.00	1.00	100.0%	PROYECTO DE ESPACIOS PÚBLICOS. SE INFORMA LA APORTACIÓN FEDERAL QUE ES DE 50% DEL MONTO TOTAL
9732	CURSOS CAPACITACIÓN INTEGRANTES VIGILANCIA COMUNIT., GESTIÓN COMUNIT., CONFORMACIÓN RED SOCIAL Y CONFORMACIÓN DE CONTRALORÍA SOC., CURSO EDUC. AMBIENTAL, TALLER ARTESANÍA, DE AJEDREZ Y TORNEO FUTBOL	VILLAHERMOSA	URBANO	00387-387	EDUCACIÓN	CULTURA	474 PERSONAS	45,000	45,000	45,000	45,000	100.0%	0	TALLER	1.00	1.00	100.0%	PROYECTO DE ESPACIOS PÚBLICOS. SE INFORMA LA APORTACIÓN FEDERAL QUE ES DE 50% DEL MONTO TOTAL
9798	ESTÍMULOS A PROMOTORES COMUNITARIOS, PRESTADORES DE SERVICIO SOCIAL Y MATERIAL DE APOYO	VILLAHERMOSA	URBANO	00395-395	EDUCACIÓN	CULTURA	2 PERSONAS	11,151	11,151	11,151	11,151	100.0%	0	PAGO	2.00	2.00	100.0%	PROYECTO DE ESPACIOS PÚBLICOS. SE INFORMA LA APORTACIÓN FEDERAL QUE ES DE 50% DEL MONTO TOTAL
9784	ESTÍMULOS A PROMOTORES COMUNITARIOS, PRESTADORES DE SERVICIO SOCIAL Y MATERIAL DE APOYO	VILLAHERMOSA	URBANO	00391-391	EDUCACIÓN	CULTURA	2 PERSONAS	11,185	11,185	11,185	11,185	100.0%	0	PAGO	2.00	2.00	100.0%	PROYECTO DE ESPACIOS PÚBLICOS. SE INFORMA LA APORTACIÓN FEDERAL QUE ES DE 50% DEL MONTO TOTAL

ANEXO III
I. FORMATO ÚNICO SOBRE APLICACIONES DE RECURSOS FEDERALES
(Letras en peso y porcentajes sin incluir decimales)

EJERCICIO FISCAL 2012 Municipio: CENTRO Grupo Sectorial: DESARROLLO SOCIAL Entidad Ejecutora de Proyecto: ENTIDAD MUNICIPAL Institución Ejecutora del Proyecto: AYUNTAMIENTO CONSTITUCIONAL DEL MUNICIPIO DE CENTRO

Folio Revisado	Destino del gasto (Denominación o descripción)	Localidad	Ambito	Número de Proyecto	Sector	Subsector	Beneficiarios	Monto de recursos presupuestarios Acumulado al Trimestre					Rend. Financ. Acum. Trim.	Avance Físico				Información complementaria y explicación de variaciones		
								Total Anual	Ministrado	Programado	Ejercido	Avance %		Unidad de Medida	Programado Anual	Acumulado o al Trimestre	Avance %			
																			14	15
9809	ESTÍMULOS A PROMOTORES COMUNITARIOS, PRESTADORES DE SERVICIO SOCIAL Y MATERIAL DE APOYO	VILLAHERMOSA	URBANO	0036-398	EDUCACIÓN	CULTURA	2 PERSONAS	11,183	11,183	11,183	11,183	100.0%	0	PAGO	2.00	2.00	100.0%	PROYECTO DE ESPACIOS PÚBLICOS. SE INFORMA LA APORTACIÓN FEDERAL QUE ES DE 50% DEL MONTO TOTAL		
9854	ESTÍMULOS A PROMOTORES COMUNITARIOS, PRESTADORES DE SERVICIO SOCIAL Y MATERIAL DE APOYO	VILLAHERMOSA	URBANO	0043-413	EDUCACIÓN	CULTURA	2 PERSONAS	11,183	11,183	11,183	11,183	100.0%	0	PAGO	2.00	2.00	100.0%	PROYECTO DE ESPACIOS PÚBLICOS. SE INFORMA LA APORTACIÓN FEDERAL QUE ES DE 50% DEL MONTO TOTAL		
9843	ESTÍMULOS A PROMOTORES COMUNITARIOS, PRESTADORES DE SERVICIO SOCIAL Y MATERIAL DE APOYO	VILLAHERMOSA	URBANO	0007-407	EDUCACIÓN	CULTURA	2 PERSONAS	11,183	11,183	11,183	11,183	100.0%	0	PAGO	2.00	2.00	100.0%	PROYECTO DE ESPACIOS PÚBLICOS. SE INFORMA LA APORTACIÓN FEDERAL QUE ES DE 50% DEL MONTO TOTAL		
9833	ESTÍMULOS A PROMOTORES COMUNITARIOS, PRESTADORES DE SERVICIO SOCIAL Y MATERIAL DE APOYO	VILLAHERMOSA	URBANO	0404-004	EDUCACIÓN	CULTURA	2 PERSONAS	11,183	11,183	11,183	11,183	100.0%	0	PAGO	2.00	2.00	100.0%	PROYECTO DE ESPACIOS PÚBLICOS. SE INFORMA LA APORTACIÓN FEDERAL QUE ES DE 50% DEL MONTO TOTAL		
9848	ESTÍMULOS A PROMOTORES COMUNITARIOS, PRESTADORES DE SERVICIO SOCIAL Y MATERIAL DE APOYO	VILLAHERMOSA	URBANO	0040-410	EDUCACIÓN	CULTURA	6 PERSONAS	51,867	51,867	51,867	51,867	100.0%	0	PAGO	8.00	8.00	100.0%	PROYECTO DE ESPACIOS PÚBLICOS. SE INFORMA LA APORTACIÓN FEDERAL QUE ES DE 50% DEL MONTO TOTAL		
9812	ESTÍMULOS A PROMOTORES COMUNITARIOS, PRESTADORES DE SERVICIO SOCIAL Y MATERIAL DE APOYO	VILLAHERMOSA	URBANO	0001-022	EDUCACIÓN	CULTURA	2 PERSONAS	11,183	11,183	11,183	11,183	100.0%	0	PAGO	2.00	2.00	100.0%	PROYECTO DE ESPACIOS PÚBLICOS. SE INFORMA LA APORTACIÓN FEDERAL QUE ES DE 50% DEL MONTO TOTAL		
APORTACIONES FEDERALES 24 REGISTROS																				
FAIS								37,398,758	37,398,758	37,398,758	37,398,758	100.0%					29,804			
FISM																				
AGUA POTABLE																				
SISTEMA DE AGUA POTABLE																				
AMPLIACIÓN																				
20127	SUMINISTRO DE MATERIALES PARA LA AMPLIACIÓN DE LA RED DE AGUA POTABLE EN CALLE ESTANCIA, RA. ESTANCIA, VILLA TAMULTE DE LAS SABANAS	ESTANCIA	RURAL	K143-K204-551	AGUA POTABLE Y ALCANTARILLADO	SUMINISTRO DE AGUA POTABLE, DRENAJE Y ALCANTARILLADO		85,125	85,125	85,125	85,125	100.0%	0	RED DE DISTRIBUCIÓN	1.00	1.00	100.0%			
MANTENIMIENTO																				
20130	APORTACIÓN MUNICIPAL AL CONVENIO APAZU 2012	VILLAHERMOSA	URBANO	P043-0440-440	AGUA POTABLE Y ALCANTARILLADO	SUMINISTRO DE AGUA POTABLE, DRENAJE Y ALCANTARILLADO		6,198,840	6,198,840	6,198,840	6,198,840	100.0%	0	SISTEMA	1.00	1.00	100.0%	APORTACIÓN PARA EL SISTEMA DE AGUA POTABLE Y ALCANTARILLADO		
ALCANTARILLADO, DRENAJE Y LETRINAS																				
RED DE ALCANTARILLADO Y DRENAJE PLUVIAL																				
CONSTRUCCIÓN																				
20077	AMORTIZACIÓN Y SERVICIO DE LA DEUDA DEL CRÉDITO BANOBRAS (FAIS)	VILLAHERMOSA	URBANO	0041-0129-129	SANEAMIENTO DEL SISTEMA FINANCIERO	SANEAMIENTO DEL SISTEMA FINANCIERO		27,626,814	27,626,814	27,626,814	27,626,814	100.0%	0	RED	5.00	5.00	100.0%	PAGO DEL FINANCIAMIENTO BANOBRAS FAIS		
MANTENIMIENTO																				
20088	REPARACIÓN DE LÍNEA DE DRENAJE DE 12 DE DIÁMETRO EN ACCESO PRINCIPAL DE LA CALLE JESÚS TARACENA (SECTOR LA RAYA), ENTRE LA CARRETERA A BUENAVISTA, EN LA COLONIA MIGUEL HIDALGO	VILLAHERMOSA	URBANO	K143-098-323	AGUA POTABLE Y ALCANTARILLADO	SUMINISTRO DE AGUA POTABLE, DRENAJE Y ALCANTARILLADO		380,403	380,403	380,403	380,403	100.0%	0	RED	1.00	1.00	100.0%			
URBANIZACIÓN MUNICIPAL																				
CALLE																				
CONSTRUCCIÓN																				
20116	CONSTRUCCIÓN DE PAVIMENTO DE CONCRETO HIDRÁULICO, CALLE FAISÁN ENTRE CALLE CALDERON MARCHENA DE 0+000 AL 0+318, COL. GAVIOTAS SUR (SECTOR ARMENIA)	VILLAHERMOSA	URBANO	K149-K185-496	URBANIZACIÓN, VIVIENDA Y DESARROLLO REGIONAL	URBANIZACIÓN		1,881,738	1,881,738	1,881,738	1,881,738	100.0%	0	M2	2,285.11	2,285.11	100.0%			
ELECTRIFICACIÓN RURAL Y DE COLONIAS POBRES																				
RED DE ELECTRICIDAD																				
AMPLIACIÓN																				
20103	AMPLIACIÓN DE LA RED DE DISTRIBUCIÓN ELÉCTRICA EN MEDIA Y BAJA TENSIÓN	CORONEL TRACONIS 3A. SECCIÓN (LA ISLA)	RURAL	K153-K137-429	URBANIZACIÓN, VIVIENDA Y DESARROLLO REGIONAL	URBANIZACIÓN		289,402	289,402	289,402	289,402	100.0%	0	COLONIA	1.00	1.00	100.0%			
20111	AMPLIACIÓN DE LA RED DE DISTRIBUCIÓN ELÉCTRICA EN MEDIA Y BAJA TENSIÓN, CALLEJÓN LA ESPERANZA	BOQUERÓN 2A. SECCIÓN (EL BARQUILLO)	RURAL	K153-K140-460	URBANIZACIÓN, VIVIENDA Y DESARROLLO REGIONAL	URBANIZACIÓN		129,902	129,902	129,902	129,902	100.0%	0	COLONIA	1.00	1.00	100.0%			
20101	AMPLIACIÓN DE LA RED DE DISTRIBUCIÓN ELÉCTRICA EN MEDIA Y BAJA TENSIÓN, CALLEJÓN LOS PANCHONES	LA CRUZ DEL BAJO	RURAL	K153-K139-428	URBANIZACIÓN, VIVIENDA Y DESARROLLO REGIONAL	URBANIZACIÓN		149,612	149,612	149,612	149,612	100.0%	0	COLONIA	1.00	1.00	100.0%			
20098	AMPLIACIÓN DE LA RED DE DISTRIBUCIÓN ELÉCTRICA EN MEDIA Y BAJA TENSIÓN, CALLEJÓN SAN GABRIEL	IXTACOMITÁN 3A. SECCIÓN	RURAL	K153-K138-427	URBANIZACIÓN, VIVIENDA Y DESARROLLO REGIONAL	URBANIZACIÓN		198,894	198,894	198,894	198,894	100.0%	0	COLONIA	1.00	1.00	100.0%			
20093	AMPLIACIÓN DE LA RED DE DISTRIBUCIÓN ELÉCTRICA EN MEDIA Y BAJA TENSIÓN, FRENTE DE LA TERREZA CORDOBA	EL COROZAL	RURAL	K153-K136-426	URBANIZACIÓN, VIVIENDA Y DESARROLLO REGIONAL	URBANIZACIÓN		109,498	109,498	109,498	109,498	100.0%	0	COLONIA	1.00	1.00	100.0%			
20122	CONCLUSIÓN DE LA AMPLIACIÓN DE LA RED DE DISTRIBUCIÓN ELÉCTRICA EN MEDIA Y BAJA TENSIÓN EN CALLEJÓN LA ESPERANZA	BUENA VISTA RÍO NUEVO 2A. SECCIÓN	RURAL	K153-K201-543	URBANIZACIÓN, VIVIENDA Y DESARROLLO REGIONAL	URBANIZACIÓN		90,276	90,276	90,276	90,276	100.0%	0	COLONIA	1.00	1.00	100.0%			
INFRAESTRUCTURA BÁSICA EDUCATIVA																				
PREESCOLAR																				
20107	CONSTRUCCIÓN DE ANEXO PARA EL JARDÍN DE NIÑOS REVOLUCIÓN MEXICANA	RÍO TINTO 2A. SECCIÓN	RURAL	K150-146-432	EDUCACIÓN	EDUCACIÓN BÁSICA		189,066	189,066	189,066	189,066	100.0%	0	ANEXO	1.00	1.00	100.0%	ES OBRA DE UN ANEXO		
GASTOS INDIRECTOS																				
EVALUACIÓN Y SEGUIMIENTO DE PROYECTOS																				
EVALUACIÓN Y SEGUIMIENTO DE PROYECTOS DEL FONDO DE																				
20089	EROGACIONES IMPREVISTAS 2012	VILLAHERMOSA	URBANO	0061-0312-312	ASISTENCIA SOCIAL	OTROS DE ASISTENCIA SOCIAL		69,189	69,189	69,189	69,189	100.0%	0	ACCIÓN	1.00	0.00	0.0%	BOLSA DEL FONDO III 2012 Y EL CORRESPONDIENTE PRODUCTO FINANCIERO		

16 DE MARZO DE 2013

PERIÓDICO OFICIAL

EROGACIONES FISCAL 2012 Municipio: CENTRO Grupo Sectorial: DESARROLLO SOCIAL Entidad Ejecutora del Proyecto: ENTIDAD MUNICIPAL
 ANEXO II
 I- FORMATO ÚNICO SOBRE APLICACIONES DE RECURSOS FEDERALES
 (Llevar en pesos y porcentajes sin incluir decimales)

Código	Folio	Destino del gasto (Descripción o descripción)	Localidad	Ambito	Número de Proyecto	Sector	Subsector	Beneficiarios	Montos de Recursos Federales				Avance %	Unidad de Medida	Programa del Estado	Avance % a la Fecha	Información complementaria y explicación de variaciones					
									Total Anual	Programado	Ejecutado	Cometido										
1	1	CONSTRUCCIÓN DE ESCUELA PRIMARIA							11	14	15	16	17	18	19	20	21	22	23	24	25	
20416		CONSTRUCCIÓN DE ESCUELA PRIMARIA	VILLAHERMOSA	URBANO	150-0410-325	EDUCACION	EDUCACION MEDIA SUPERIOR			298,838	298,838	298,838	298,838	298,838	100.0%	0	OBRA	1.00	1.00	100.0%		
20468		MEJORAMIENTO DE BARRIO PERIFERICO EN LA ESCUELA SECUNDARIA TECNICA NO. 8 DE LA COLONIA EL ESPINO 2	COBERTURA MUNICIPAL	RURAL	004-041-441	AGUA POTABLE Y ALCANTARILLADO	SUMINISTRO DE AGUA POTABLE, DRENAJE Y ALCANTARILLADO			1,480,320	1,480,320	1,480,320	1,480,320	1,480,320	100.0%	0	ACCION	1.00	1.00	100.0%		
20414		MEJORAMIENTO DE BARRIO PERIFERICO EN LA ESCUELA SECUNDARIA TECNICA NO. 8 DE LA COLONIA EL ESPINO 2	VILLAHERMOSA	URBANO	041-1099-118	URBANIZACION, VIVIENDA Y DESARROLLO REGIONAL	URBANIZACION			7,592,350	7,592,350	7,592,350	7,592,350	7,592,350	100.0%	0	OBRA	1.00	1.00	100.0%		
20408		MEJORAMIENTO DE BARRIO PERIFERICO EN LA ESCUELA SECUNDARIA TECNICA NO. 8 DE LA COLONIA EL ESPINO 2	VILLAHERMOSA	URBANO	041-1099-117	URBANIZACION, VIVIENDA Y DESARROLLO REGIONAL	URBANIZACION			2,567,561	2,567,561	2,567,561	2,567,561	2,567,561	100.0%	0	OBRA	1.00	1.00	100.0%	EN REVISION REINTEGRO DE \$137, POR PARTE DE LA NOMINA	
20401		OTROS GASTOS DE OPERACION	COBERTURA MUNICIPAL	URBANO	004-1-127	SAQUEAMIENTO DEL SISTEMA DE DRENAJE	SAQUEAMIENTO DEL SISTEMA DE DRENAJE			53,807,815	53,807,815	53,807,815	53,807,815	53,807,815	100.0%	0	PAGO	1.00	1.00	100.0%		
20421		AMORTIZACION Y SERVICIO DE LA DEUDA DEL CREDITO BANORSA MUNICIPAL	VILLAHERMOSA	URBANO	006-0133-317	URBANIZACION, VIVIENDA Y DESARROLLO REGIONAL	URBANIZACION			129,101	129,101	129,101	129,101	129,101	0.0%	141,356	ACCION	1.00	1.00	0.0%	BOLETA FONDO IV 2012. SE INCLUYEN PRODUCTOS FINANCIADOS POR EL FONDO EN TODO EL AÑO	
20450		OPERACION Y DISPOSICION FINAL DE LOS RESERVOIS SÓLIDOS	VILLAHERMOSA	URBANO	009-0161-161	PROTECCION SOCIAL EN SALUD	PROTECCION SOCIAL EN SALUD			20,659,260	20,659,260	20,659,260	20,659,260	20,659,260	100.0%	0	OPERACION	1.00	1.00	100.0%		
20425		PAGO DE CONSUMO DE ENERGIA ELECTRICA	COBERTURA MUNICIPAL	URBANO	009-0164-161	URBANIZACION, VIVIENDA Y DESARROLLO REGIONAL	URBANIZACION			98,999,982	98,999,982	98,999,982	98,999,982	98,999,982	100.0%	0	PAGO	1.00	1.00	100.0%		
20448		PAGO DE DEBEROS POR CONCEPTO DE DESAGUAMIENTO DE AGUAS RESIDUALES	VILLAHERMOSA	URBANO	009-0154-154	AGUA POTABLE Y ALCANTARILLADO	SUMINISTRO DE AGUA POTABLE, DRENAJE Y ALCANTARILLADO			3,271,693	3,271,693	3,271,693	3,271,693	3,271,693	100.0%	0	OBRA	1.00	1.00	100.0%		
20430		PAGO DE SERVICIO DE ENERGIA ELECTRICA	COBERTURA MUNICIPAL	URBANO	009-0147-147	URBANIZACION, VIVIENDA Y DESARROLLO REGIONAL	URBANIZACION			11,606,515	11,606,515	11,606,515	11,606,515	11,606,515	100.0%	0	PAGO	1.00	1.00	100.0%		
20458		PAGO DEL CONSUMO DEL ALUMBRADO PUBLICO DEL MUNICIPIO DE VILLAHERMOSA	COBERTURA MUNICIPAL	URBANO	009-0152-152	URBANIZACION, VIVIENDA Y DESARROLLO REGIONAL	URBANIZACION			86,985,715	86,985,715	86,985,715	86,985,715	86,985,715	100.0%	0	PAGO	1.00	1.00	100.0%		
20472		CONVENIOS DE REGISTRO								47,826,631	47,826,631	47,826,631	47,826,631	47,826,631	99.7%	43,872						
9878		CONSTRUCCIÓN DE CERCA PERIFERICA EN LA ESCUELA PRIMARIA MANUEL DOMÍNGUEZ GARCAS	VILLAHERMOSA	URBANO	010-148-617	EDUCACION	EDUCACION BASICA			271,658	271,658	271,658	271,658	271,658	100.0%	0	OBRA	1.00	1.00	100.0%	FINANCIADO CON FONDO SEMANAM	
9874		CONSTRUCCIÓN DE CERCA PERIFERICA EN LA ESCUELA PRIMARIA MANUEL DOMÍNGUEZ GARCAS	VILLAHERMOSA	URBANO	010-148-601	EDUCACION	EDUCACION BASICA			1,297,057	1,297,057	1,297,057	1,297,057	1,297,057	100.0%	0	AULA	2.00	2.00	100.0%	PROYECTO FINANCIADO CON FONDO SEMANAM	
9810		CONSTRUCCIÓN DE TEJADO EN PLAZA CIVICA, DE SECCION 3A, EN LA ESC. PRIM. MANUEL DOMÍNGUEZ GARCAS	PLAZANO Y CAJAL	RURAL	011-369	EDUCACION	EDUCACION BASICA			810,034	810,034	810,034	810,034	810,034	100.0%	0	OBRA	1.00	1.00	100.0%	PROYECTO CON FONDO SEMANAM	
9848		CONSTRUCCIÓN DE TEJADO EN PLAZA CIVICA, DE SECCION 3A, EN LA ESC. PRIM. MANUEL DOMÍNGUEZ GARCAS	PLAZANO Y CAJAL	RURAL	011-366	EDUCACION	OTROS SERVICIOS EDUCATIVOS Y ACTIVIDADES INHERENTES			700,346	700,346	700,346	700,346	700,346	100.0%	0	OBRA	1.00	1.00	100.0%	PROYECTO CON FONDO SEMANAM	
9855		CONSTRUCCIÓN DE TEJADO EN PLAZA CIVICA, EN LA ESC. PRIM. MANUEL DOMÍNGUEZ GARCAS	PABLO L. SOAR	RURAL	010-383	EDUCACION	OTROS SERVICIOS EDUCATIVOS Y ACTIVIDADES INHERENTES			675,440	675,440	675,440	675,440	675,440	100.0%	0	OBRA	1.00	1.00	100.0%	FINANCIADO CON FONDO SEMANAM	
9871		CONSTRUCCIÓN DE TEJADO EN PLAZA CIVICA EN ESC. PRIM. MANUEL DOMÍNGUEZ GARCAS	CONGRESADA	RURAL	011-370	EDUCACION	EDUCACION BASICA			1,122,035	1,122,035	1,122,035	1,122,035	1,122,035	100.0%	0	OBRA	1.00	1.00	100.0%	PROYECTO CON FONDO SEMANAM	
9868		CONSTRUCCIÓN DE TEJADO EN PLAZA CIVICA EN AVDA DE NIÑOS REVOLUCION MEDICINA	NO TIPO 3A	RURAL	011-367	EDUCACION	EDUCACION BASICA			364,493	364,493	364,493	364,493	364,493	100.0%	0	OBRA	1.00	1.00	100.0%	PROYECTO CON FONDO SEMANAM	
9866		CONSTRUCCIÓN DE UN AULA DIDACTICA TIPO REGIONAL EN LA ESC. PRIM. MANUEL DOMÍNGUEZ GARCAS	ALVARADO SANTA TERESA	RURAL	011-364	EDUCACION	EDUCACION BASICA			358,377	358,377	358,377	358,377	358,377	100.0%	0	AULA	1.00	1.00	100.0%	PROYECTO CON FONDO SEMANAM	
9876		CONSTRUCCIÓN DE UN AULA DIDACTICA TIPO REGIONAL POR SECCION 3A, EN LA ESC. PRIM. MANUEL DOMÍNGUEZ GARCAS	BOQUERON 3A	RURAL	010-420-525	EDUCACION	EDUCACION BASICA			384,056	384,056	384,056	384,056	384,056	100.0%	0	AULA	1.00	1.00	100.0%	PROYECTO FINANCIADO CON FONDO SEMANAM	
9873		CONSTRUCCIÓN DE UN AULA DIDACTICA TIPO REGIONAL POR SECCION 3A, EN LA ESC. PRIM. MANUEL DOMÍNGUEZ GARCAS	BOQUERON 3A	RURAL	010-413-574	EDUCACION	EDUCACION BASICA			431,454	431,454	431,454	431,454	431,454	100.0%	0	AULA	1.00	1.00	100.0%	PROYECTO FINANCIADO CON FONDO SEMANAM	
9872		CONSTRUCCIÓN DE UN AULA DIDACTICA POR SUSTITUCION EN LA ESC. PRIM. MANUEL DOMÍNGUEZ GARCAS	GUADALUPE 3A	RURAL	011-373	EDUCACION	EDUCACION BASICA			728,030	728,030	728,030	728,030	728,030	100.0%	0	AULA	2.00	2.00	100.0%	PROYECTO CON FONDO SEMANAM	
9873		CONSTRUCCIÓN DE 3 AULAS DIDACTICAS, DIRECCION, SERVICIOS SANITARIOS Y MEJORA DE INSTALACIONES ELECTRICAS ASI COMO OBRA EXTERIOR EN LA ESC. PRIM. MANUEL DOMÍNGUEZ GARCAS	SANANAS	URBANO	010-389	EDUCACION	EDUCACION BASICA			1,998,623	1,998,623	1,998,623	1,998,623	1,998,623	100.0%	0	AULA	3.00	3.00	100.0%	PROYECTO FINANCIADO CON FONDO SEMANAM	
9867		CONSTRUCCIÓN DE 3 AULAS DIDACTICAS POR SUSTITUCION EN LA ESC. PRIM. MANUEL DOMÍNGUEZ GARCAS	BUENA VISTA RIO NUEVO 3A	RURAL	011-365	EDUCACION	EDUCACION BASICA			1,116,724	1,116,724	1,116,724	1,116,724	1,116,724	100.0%	0	AULA	3.00	3.00	100.0%	PROYECTO CON FONDO SEMANAM	
1347		RECONSTRUCCIÓN DE CALLES DEL MUNICIPIO DE CENTRO CON CONCRETO ASFALTICO Y MEDIDA ASFALTICA	COBERTURA MUNICIPAL	URBANO	010-306-346	URBANIZACION, VIVIENDA Y DESARROLLO REGIONAL	URBANIZACION			34,898,913	34,898,913	34,898,913	34,898,913	34,898,913	100.0%	0	OBRA	1.00	1.00	100.0%	PROYECTO CAJAL	

ANEXO III
I - FORMATO ÚNICO SOBRE APLICACIONES DE RECURSOS FEDERALES
(Cifras en pesos y porcentajes sin incluir decimales)

EJERCICIO FISCAL 2012 Municipio: CENTRO Grupo Sectorial: DESARROLLO SOCIAL Entidad Ejecutora del Proyecto: ENTIDAD MUNICIPAL
 PERÍODO QUE SE REPORTA CUARTO TRIMESTRE

Institución Ejecutora del Proyecto: H AYUTAMIENTO CONSTITUCIONAL DEL MUNICIPIO DE CENTRO

Folio Revisado	Detalle del gasto (Denominación o descripción)	Localidad	Ambito	Número de Proyecto	Sector	Subsector	Beneficiarios	Monto de recursos presupuestarios				Avance %	Rend. Financ. Acum. Trim.	Avance Fisico:			Información complementaria y explicación de variaciones		
								Total Anual	Acumulado al Trimestre					Programa de Anual	Acumulado a el Trimestre	Avance %			
									Ministrado	Programado	Ejercido								
1	2	4	5	6	8	9	12	14	15	16	17	18=15/13	19	21	22	23	24=21/20	25	
	EQUIPAMIENTO OTROS																		
9664	ADQUISICIÓN DE 2 CAMIONES RECOLECTORES DE BASURA	VILLAHERMOSA	URBANO	K125-359	SEGURIDAD SOCIAL	OTROS		2,187,000	2,187,000	2,187,000	2,187,000	100.0%	0	OTROS	2.00	2.00	100.0%	FINANCIADO CON FONDOS SERNAPAM 2012	
9877	EQUIPAMIENTO Y OBRAS COMPLEMENTARIAS EN LA ESCUELA PRIMARIA BLANCAS MARIPOSAS DEL FRACCIONAMIENTO BLANCAS GASTO CORRIENTE	VILLAHERMOSA	URBANO	K150-K248-516	EDUCACIÓN	EDUCACIÓN BÁSICA		106,900	106,900	106,900	106,900	100.0%	0	OBRA	1.00	1.00	100.0%	FINANCIADO CON FONDO SERNAPAM	
20663	OTROS GASTOS DE OPERACIÓN																		
	EROGACIONES IMPREVISTAS CAPUFE 2012	VILLAHERMOSA	URBANO	P061-0132	URBANIZACIÓN, VIVIENDA Y EDUCACIÓN	URBANIZACIÓN		132,552	132,552	132,552	0	0.0%	43,823	ACCIÓN	1.00	0.00	0.0%	BOLSA CAPUFE 2012	
34245	FESTIVAL DE LA CIUDAD DE VILLAHERMOSA 2012	VILLAHERMOSA	URBANO	00494-494	EDUCACIÓN	CULTURA		331,940	331,940	331,940	331,940	100.0%	0	EVENTO	1.00	1.00	100.0%	FINANCIADO CON FONDO COMALULTA	
	27-TABASCO RECURSO 2011																		
	SUBSIDIOS 106 REGISTROS																		
	PROGRAMAS SUJETOS A REGLAS DE OPERACIÓN							30,600,937	30,600,937	30,600,937	30,600,937	100.0%	0						
	PROGRAMA DE APOYO A LA INFRAESTRUCTURA CULTURAL DE LOS ESTADOS (PAICE)																		
	GASTO CORRIENTE																		
14156	COMISIONES FINANCIERAS	VILLAHERMOSA	URBANO	M999-0354-354	EDUCACIÓN	CULTURA	525000					100.0%	0	PAGO	1.00	1.00	100.0%	REMANENTE DEL 2011 DEL PAICE. SE REPORTA LA APORTACIÓN FEDERAL DEL 50%	
	PROGRAMA DE AGUA POTABLE, ALCANTARILLADO Y SANEAMIENTO EN ZONAS URBANAS																		
	INVERSIÓN																		
	OBRA PÚBLICA																		
	CONSTRUCCIÓN																		
13624	CONSTRUCCIÓN DE LA PLANTA POTABILIZADORA DOS MONTES 100 LPS (2DA. ETAPA)	DOS MONTES	RURAL	K143-K014-196	AGUA POTABLE Y ALCANTARILLADO	SUMINISTRO DE AGUA POTABLE, DRENAJE Y ALCANTARILLADO	16823 HABITANTES	11,102,319	11,102,319	11,102,319	11,102,319	100.0%	0	OBRA	1.00	1.00	100.0%	SE REPORTA LA APORTACIÓN FEDERAL, MISMA QUE CONSTA DEL 60% DEL MONTO TOTAL AUTORIZADO PARA EL PROYECTO. SE REFERENDÓ (OP0278) DEL 2011 AL 2012	
13670	CONSTRUCCIÓN DE DRENAJE PLUVIAL EN SISTEMA PERIFÉRICO, UBICADO ENTRE LAS CALLES CRISTÓBAL COLÓN Y PERIFÉRICO CARLOS PELLICER CÁMARA (COL. TAMULIÉ)	VILLAHERMOSA	URBANO	K143-K016-198	AGUA POTABLE Y ALCANTARILLADO	SUMINISTRO DE AGUA POTABLE, DRENAJE Y ALCANTARILLADO	10000 HABITANTES	7,139,044	7,139,044	7,139,044	7,139,044	100.0%	0	OBRA	1.00	1.00	100.0%	SE REPORTA LA APORTACIÓN FEDERAL, MISMA QUE CONSTA DEL 50% DEL MONTO TOTAL AUTORIZADO PARA EL PROYECTO. SE REFERENDÓ (OP0278) DEL 2011 AL 2012	
13666	CONSTRUCCIÓN DEL SISTEMA DE DRENAJE SANITARIO EN LA COLONIA SIBILLA ZURITA 1RA. ETAPA	BUENA VISTA RÍO NUEVO 2A. SECCIÓN	RURAL	K143-K075-299	AGUA POTABLE Y ALCANTARILLADO	SUMINISTRO DE AGUA POTABLE, DRENAJE Y ALCANTARILLADO	2895 HABITANTES	5,764,823	5,764,823	5,764,823	5,764,823	100.0%	0	OBRA	1.00	1.00	100.0%	SE REPORTA LA APORTACIÓN FEDERAL, MISMA QUE CONSTA DEL 70% DEL MONTO TOTAL AUTORIZADO PARA EL PROYECTO. SE REFERENDÓ (OP0277) DEL 2011 AL 2012	
13675	CONSTRUCCIÓN Y REHABILITACIÓN DEL SISTEMA DE DRENAJE PLUVIAL Y SANITARIO EN LA ZONA DEL PARQUE DE LA COLONIA ROVIROSA (2DA ETAPA)	VILLAHERMOSA	URBANO	K143-K018-200	AGUA POTABLE Y ALCANTARILLADO	SUMINISTRO DE AGUA POTABLE, DRENAJE Y ALCANTARILLADO	35614 HABITANTES	1,583,875	1,583,875	1,583,875	1,583,875	100.0%	0	OBRA	1.00	1.00	100.0%	SE REPORTA LA APORTACIÓN FEDERAL, MISMA QUE CONSTA DEL 45% DEL MONTO TOTAL AUTORIZADO PARA EL PROYECTO. SE REFERENDÓ (OP0282) DEL 2011 AL 2012	
	REHABILITACIÓN																		
13627	REHABILITACIÓN DEL CÁRCAMO DE BOMBEO ASUNCIÓN CASTELLANOS, COLONIA JOSÉ MARÍA PINO SUÁREZ, SECTOR ASUNCIÓN CASTELLANOS 2DA. ETAPA	VILLAHERMOSA	URBANO	K015-197	AGUA POTABLE Y ALCANTARILLADO	SUMINISTRO DE AGUA POTABLE, DRENAJE Y ALCANTARILLADO	23972 HABITANTES	658,918	658,918	658,918	658,918	100.0%	0	OBRA	1.00	1.00	100.0%	SE REPORTA LA APORTACIÓN FEDERAL, MISMA QUE CONSTA DEL 40% DEL MONTO TOTAL AUTORIZADO PARA EL PROYECTO OP0276 (2011)	
13677	REHABILITACIÓN INTEGRAL DE PLANTA POTABILIZADORA VILLAHERMOSA (2DA. ETAPA), REPOSICIÓN EQUIPOS BOMBEO, MOTORES ELÉCT. Y ACCESORIOS COMPLEMENT. EN CAPTACIÓN Y SISTEMA DE DIST. DE PLANTA POTAB. VISA.	VILLAHERMOSA	URBANO	K143-K076-262	AGUA POTABLE Y ALCANTARILLADO	SUMINISTRO DE AGUA POTABLE, DRENAJE Y ALCANTARILLADO	385000 HABITANTES	3,327,625	3,327,625	3,327,625	3,327,625	100.0%	0	OBRA	1.00	1.00	100.0%	SE REPORTA LA APORTACIÓN FEDERAL, MISMA QUE CONSTA DEL 40% DEL MONTO TOTAL AUTORIZADO PARA EL PROYECTO. SE REFERENDÓ (OP0283) DEL 2011 AL 2012	
	GASTO CORRIENTE																		
	OTROS GASTOS DE OPERACIÓN																		
13672	GASTOS DE OPERACIÓN PARA LA SUPERVISIÓN DE LAS OBRAS AUTORIZADAS EN EL PROGRAMA DE AGUA POTABLE, ALCANTARILLADO Y SANEAMIENTO EN ZONAS URBANAS (APAZU 2011)	VILLAHERMOSA	URBANO	K143-K017-199	AGUA POTABLE Y ALCANTARILLADO	SUMINISTRO DE AGUA POTABLE, DRENAJE Y ALCANTARILLADO	410000 HABITANTES	855,950	855,950	855,950	855,950	100.0%	0	SERVICIO	1.00	1.00	100.0%	SE REPORTA LA APORTACIÓN FEDERAL, MISMA QUE CONSTA DEL 54% DEL MONTO TOTAL AUTORIZADO PARA EL PROYECTO. SE REFERENDÓ (OP0279) DEL 2011 AL 2012	
	PROGRAMA HABITAT																		
	DEVOLUCIÓN DE RECURSOS NO EJERCIDOS DEL RAMO 20 DESARROLLO SOCIAL-HABITAT	VILLAHERMOSA	URBANO	P041-0310-310	URBANIZACIÓN, VIVIENDA Y DESARROLLO REGIONAL	URBANIZACIÓN	525000 HABITANTES	123,362	123,362	123,362	123,362	100.0%	0	PAGO	1.00	1.00	100.0%	REMANENTE DEL PROGRAMA HABITAT 2011 PARA 2012	
	RESCATE DE ESPACIOS PÚBLICOS																		
	DEVOLUCIÓN DE RECURSOS NO EJERCIDOS DEL RAMO 20 DESARROLLO SOCIAL-RESCATE DE ESPACIOS PÚBLICOS	VILLAHERMOSA	URBANO	P041-0311-310	URBANIZACIÓN, VIVIENDA Y DESARROLLO REGIONAL	URBANIZACIÓN	525000	45,017	45,017	45,017	45,017	100.0%	0	ACCIÓN	1.00	1.00	100.0%	REMANENTE DE LA BOLSA DE RESCATE DE ESPACIOS PÚBLICOS. REMANENTE DEL 2011 AL 2012	
	FIDEICOMISOS Y PROGRAMAS REGIONALES COMO SUBSIDIOS							1,137,057	1,137,057	1,137,057	1,137,057	100.0%	0						
	FONDO DE PAVIMENTACIÓN Y ESPACIOS DEPORTIVOS PARA MUNICIPIOS																		
	INVERSIÓN																		
	OBRA PÚBLICA																		
	CONSTRUCCIÓN																		
14336	CONSTRUCCIÓN DE PAVIMENTO ASFÁLTICO, GUAJONES Y BANQUETAS DE CALLE 1A. ENTRADA DEL MONAL ENTRE LA CALLE CALDERÓN MARCHENA Y GUAYACÁN, COLONIA GAVIOTAS SUR (SECTOR ARMENIA)	VILLAHERMOSA	URBANO	K149-K060 (OP0214)	URBANIZACIÓN, VIVIENDA Y DESARROLLO REGIONAL	URBANIZACIÓN	1060 HABITANTES	183,858	183,858	183,858	183,858	100.0%	0	OBRA	1.00	1.00	100.0%	PROYECTO FINANCIADO POR EL FONDO DE FONDO DE PAVIMENTACIÓN Y ESPACIOS DEPORTIVOS REFERENDÓ DEL 2011 AL 2012	

ERIDICO FISCAL 2012 Muni: CENTRO Grupo Sectorial: DESARROLLO SOCIAL Entidad Ejecutora del Proyecto: ENTIDAD MUNICIPAL Institución Ejecutora del Proyecto: MANUTENCIÓN CONSTITUCIONAL DEL MUNICIPIO DE CENTRO ANEXO III

Folio	Fecha	Detalle del giro (Denominación o descripción)	Localidad	Ambiente	Número de Proyecto	Sector	Subsector	Beneficiarios	Total Anual	Monto de recursos programados			Avance %	Planc. Acum. Trm.	Unidad de Medida	Avance físico		Información complementaria y explicación de variaciones
										Modificado	Programado	Ejecido				Programa Anual Trimestre	Avance %	
1433		CONSTRUCCIÓN DE PAVIMENTO ASFALTICO, GUARDERIAS Y PASADIZOS DE CALLE LAMURA ENTRE LA CALLE CALUMON MARCHENA Y CERROJA, COLOMIA GAVIOTAS SUR (SECTOR ARMENIA)	VILLAHERMOSA	URBANO	1434-009 (PROYECTO)	URBANIZACIÓN, VIVIENDA Y DESARROLLO REGIONAL	URBANIZACIÓN	180 PERSONAS	901.880	901.880	901.880	100.0%	0	OBRA	1.00	1.00	24-21720	PROYECTO FINANCIADO POR EL FOPEDEF. FONDO DE PAVIMENTACIÓN Y ESPACIOS DEPORTIVOS. REMANENTE DEL 2011 PARA 2012
1434		COMISIONES FINANCIERAS	VILLAHERMOSA	URBANO	M099-035 355	URBANIZACIÓN, VIVIENDA Y DESARROLLO REGIONAL	URBANIZACIÓN	525000 HABITANTES	33	33	33	100.0%	0	PAGO	1.00	1.00	100.0%	PROYECTO FINANCIADO POR EL FOPEDEF. FONDO DE PAVIMENTACIÓN Y ESPACIOS DEPORTIVOS. REMANENTE DEL 2011 PARA 2012
1434		PAGO DEL IN DEL OTORGAMIENTO DE SUBSIDIOS EN MATERIA DE PAVIMENTACIÓN Y ESPACIOS DEPORTIVOS (FOPEDEF)	VILLAHERMOSA	URBANO	M099-035 329	URBANIZACIÓN, VIVIENDA Y DESARROLLO REGIONAL	URBANIZACIÓN	525000	44,286	44,286	44,286	100.0%	0	PAGO	1.00	1.00	100.0%	PROYECTO FINANCIADO POR EL FOPEDEF. FONDO DE PAVIMENTACIÓN Y ESPACIOS DEPORTIVOS. REMANENTE DEL 2011 PARA 2012
		OTROS PROGRAMAS						53,554,042	53,554,042	53,554,042	100.0%	0						
		FONDO DE DESASTRES (NATURALES/FONDOS)																
		RECONSTRUCCIÓN																
21907		FONDO MEXICANA SUPERFONTE, SE PROPONE UNA REPARACIÓN DE LA CARRETERA FEDERAL EN LA ZONA DE LA COMUNIDAD DE SAN JUAN, QUE ABARCA LA EROSIÓN, A BASE DE ASQUEM METÁLICOS Y TROCULES	VILLAHERMOSA	URBANO	F7-545-001	URBANIZACIÓN, VIVIENDA Y DESARROLLO REGIONAL	URBANIZACIÓN	30000 HABITANTES	1,375,000	1,375,000	1,375,000	100.0%	0	OBRA	1.00	1.00	100.0%	EL PROYECTO SE FINANCIÓ EN UN SON DE LOS FONDOS DEL AGUACATE DEL MUNICIPIO DE CENTRO FEDERAL
21999		RECONSTRUCCIÓN DE CAMINO A NIVEL DE REVESTIMIENTO, BARBACAS Y ANILLOS DE CEMENTO, SECTOR ARBENA DEL KM 0+000 AL KM 2+500	SABANAS Y TAMAULIPE	RURAL	PVIETROO 11	URBANIZACIÓN, VIVIENDA Y DESARROLLO REGIONAL	URBANIZACIÓN	500 HABITANTES	690,227	690,227	690,227	100.0%	0	RELOMETRO	2.50	2.50	100.0%	EL PROYECTO SE FINANCIÓ EN UN SON POR EL FONDO DE INFORMACIÓN LA PARTE FEDERAL
21705		RECONSTRUCCIÓN DE CAMINO A NIVEL DE REVESTIMIENTO DE LA 1RA ESTACION - SECTOR CERROJO, TAMAULIPE DE LAS SABANAS DEL KM 0+000 AL KM 1+700	TAMAULIPE DE LAS SABANAS	URBANO	PVIETROO 13	URBANIZACIÓN, VIVIENDA Y DESARROLLO REGIONAL	URBANIZACIÓN	200 HABITANTES	420,532	420,532	420,532	100.0%	0	RELOMETRO	1.70	1.70	100.0%	EL PROYECTO SE FINANCIÓ EN UN SON POR EL FONDO DE INFORMACIÓN LA PARTE FEDERAL
21706		RECONSTRUCCIÓN DE CAMINO A NIVEL DE REVESTIMIENTO DE LA 2DA. MEDALLA Y MADROSO 2A. SECCIÓN - SECTOR MADRIVA, DEL KM 0+000 AL KM 1+000	MEDULLA Y MADROSO 2A. SECCIÓN	RURAL	PVIETROO 14	URBANIZACIÓN, VIVIENDA Y DESARROLLO REGIONAL	URBANIZACIÓN	200 PERSONAS	439,748	439,748	439,748	100.0%	0	RELOMETRO	1.00	1.00	100.0%	EL PROYECTO SE FINANCIÓ EN UN SON POR EL FONDO DE INFORMACIÓN LA PARTE FEDERAL
21710		RECONSTRUCCIÓN DE CAMINO A NIVEL DE REVESTIMIENTO DE LA 3RA. MEDALLA - SECTOR GARCIA, TAMAULIPE DE LAS SABANAS DEL KM 0+000 AL KM 1+200	MIRAMAR	RURAL	PVIETROO 15	URBANIZACIÓN, VIVIENDA Y DESARROLLO REGIONAL	URBANIZACIÓN	400 HABITANTES	333,626	333,626	333,626	100.0%	0	RELOMETRO	1.20	1.20	100.0%	EL PROYECTO SE FINANCIÓ EN UN SON POR EL FONDO DE INFORMACIÓN LA PARTE FEDERAL
21712		RECONSTRUCCIÓN DE CAMINO A NIVEL DE REVESTIMIENTO DE LA 4A. SECCIÓN (EL AGUACATE) DEL KM 0+000 AL KM 6+400	MEDULLA Y PIGUA 4A. SECCIÓN (EL AGUACATE)	RURAL	PVIETROO 21	URBANIZACIÓN, VIVIENDA Y DESARROLLO REGIONAL	URBANIZACIÓN	600 HABITANTES	2,724,904	2,724,904	2,724,904	100.0%	0	RELOMETRO	6.40	6.40	100.0%	EL PROYECTO SE FINANCIÓ EN UN SON POR EL FONDO DE INFORMACIÓN LA PARTE FEDERAL
21721		RECONSTRUCCIÓN DE CAMINO A NIVEL DE REVESTIMIENTO DEL E.C. (TAMAULIPE - RIVERMATA) - BA. ALAMARADO, TAMAULIPE DE LAS SABANAS DEL KM 0+000 AL KM 1+200	TAMAULIPE DE LAS SABANAS	URBANO	PVIETROO 19	URBANIZACIÓN, VIVIENDA Y DESARROLLO REGIONAL	URBANIZACIÓN	100 HABITANTES	402,618	402,618	402,618	100.0%	0	RELOMETRO	1.20	1.20	100.0%	EL PROYECTO SE FINANCIÓ EN UN SON POR EL FONDO DE INFORMACIÓN LA PARTE FEDERAL
21713		RECONSTRUCCIÓN DE CAMINO A NIVEL DE REVESTIMIENTO DEL E.C. (TAMAULIPE - RIVERMATA) - BA. ALAMARADO, TAMAULIPE DE LAS SABANAS DEL KM 0+000 AL KM 7+400	ESTANCA	RURAL	PVIETROO 20	URBANIZACIÓN, VIVIENDA Y DESARROLLO REGIONAL	URBANIZACIÓN	450 HABITANTES	2,019,874	2,019,874	2,019,874	100.0%	0	RELOMETRO	1.15	1.15	100.0%	EL PROYECTO SE FINANCIÓ EN UN SON POR EL FONDO DE INFORMACIÓN LA PARTE FEDERAL
21711		RECONSTRUCCIÓN DE CAMINO A NIVEL DE REVESTIMIENTO DEL E.C. (TAMAULIPE - RIVERMATA) - BA. ALAMARADO, TAMAULIPE DE LAS SABANAS DEL KM 0+000 AL KM 0+000	TAMAULIPE DE LAS SABANAS	URBANO	PVIETROO 16	URBANIZACIÓN, VIVIENDA Y DESARROLLO REGIONAL	URBANIZACIÓN	400 HABITANTES	332,289	332,289	332,289	100.0%	0	RELOMETRO	0.90	0.90	100.0%	EL PROYECTO SE FINANCIÓ EN UN SON POR EL FONDO DE INFORMACIÓN LA PARTE FEDERAL
21715		RECONSTRUCCIÓN DE CAMINO A NIVEL DE REVESTIMIENTO DEL E.C. (TAMAULIPE - RIVERMATA) - BA. ALAMARADO, TAMAULIPE DE LAS SABANAS DEL KM 0+000 AL KM 3+000	MEDULLA Y PIGUA 3A. SECCIÓN	URBANO	PVIETROO 18	URBANIZACIÓN, VIVIENDA Y DESARROLLO REGIONAL	URBANIZACIÓN	400 HABITANTES	623,578	623,578	623,578	100.0%	0	RELOMETRO	3.00	3.00	100.0%	EL PROYECTO SE FINANCIÓ EN UN SON POR EL FONDO DE INFORMACIÓN LA PARTE FEDERAL
21716		RECONSTRUCCIÓN DE CAMINO A NIVEL DE REVESTIMIENTO DEL E.C. (TAMAULIPE - RIVERMATA) - BA. ALAMARADO, TAMAULIPE DE LAS SABANAS DEL KM 0+000 AL KM 7+400	MEDULLA Y PIGUA 2A. SECCIÓN	RURAL	PVIETROO 17	URBANIZACIÓN, VIVIENDA Y DESARROLLO REGIONAL	URBANIZACIÓN	350 HABITANTES	500,388	500,388	500,388	100.0%	0	RELOMETRO	2.20	2.20	100.0%	EL PROYECTO SE FINANCIÓ EN UN SON POR EL FONDO DE INFORMACIÓN LA PARTE FEDERAL
21711		RECONSTRUCCIÓN DE CAMINO A NIVEL DE REVESTIMIENTO DEL E.C. (TAMAULIPE - RIVERMATA) - BA. ALAMARADO, TAMAULIPE DE LAS SABANAS DEL KM 0+000 AL KM 0+000	MAGUETO CAMELAL 3A. SECCIÓN	RURAL	PVIETROO 25	URBANIZACIÓN, VIVIENDA Y DESARROLLO REGIONAL	URBANIZACIÓN	300 HABITANTES	1,349,638	1,349,638	1,349,638	100.0%	0	RELOMETRO	6.00	6.00	100.0%	EL PROYECTO SE FINANCIÓ EN UN SON POR EL FONDO DE INFORMACIÓN LA PARTE FEDERAL
21841		RECONSTRUCCIÓN DE TERRENCERIAS Y PAVIMENTO ASFALTICO DE MAQUETAPEC - COLEGIO DE MACHULEN PLANTEL 37, DEL KM 0+000 AL KM 12+200	MAQUETAPEC	URBANO	PVIETROO 72	URBANIZACIÓN, VIVIENDA Y DESARROLLO REGIONAL	URBANIZACIÓN	150 HABITANTES	1,806,174	1,806,174	1,806,174	100.0%	0	RELOMETRO	1.20	1.20	100.0%	EL PROYECTO SE FINANCIÓ EN UN SON POR EL FONDO DE INFORMACIÓN LA PARTE FEDERAL
21866		RECONSTRUCCIÓN DE TERRENCERIAS Y PAVIMENTO ASFALTICO DEL CENTRO DE TRANSFERENCIA - ANILLOTO CAMELAL 3A. SECCIÓN, DEL KM 0+000 AL KM 0+150, DEL KM 0+400 AL KM 0+480 Y DEL KM 0+480 AL KM 1+200	MAGUETO CAMELAL 3A. SECCIÓN	RURAL	PVIETROO 73	URBANIZACIÓN, VIVIENDA Y DESARROLLO REGIONAL	URBANIZACIÓN	600 HABITANTES	1,992,027	1,992,027	1,992,027	100.0%	0	RELOMETRO	1.20	1.20	100.0%	EL PROYECTO SE FINANCIÓ EN UN SON POR EL FONDO DE INFORMACIÓN LA PARTE FEDERAL

ANEXO III
 L. FORMATO ÚNICO SOBRE APLICACIONES DE RECURSOS FEDERALES
 (cifras en pesos y porcentajes sin incluir decimales)

EJERCICIO FISCAL 2012 Municipio: CENTRO Grupo Sectorial: DESARROLLO SOCIAL Entidad Ejecutora del Proyecto: ENTIDAD MUNICIPAL Institución Ejecutora del Proyecto: AYUNTAMIENTO CONSTITUCIONAL DEL MUNICIPIO DE CENTRO PERIODO QUE SE REPORTA CUARTO TRIMESTRE

Fecha Revisión	Destino del gasto (Denominación e descripción)	Localidad	Ambito	Número de Proyecto	Sector	Subsector	Beneficiarios	Monto de recursos presupuestarios				Avance %	Rend. Financ. Acum. Trm.	Unidad de Medida	Avance físico			Información complementaria y explicación de variaciones	
								Total Anual	Acumulado al Trimestre						Avance %	Programa do Anual	Acumulado o al Trimestre		Avance %
									Ministrado	Programado	Ejercido								
1	2	4	5	6	8	9	12	14	15	16	17	18=15/13	19	21	22	23	24=21/20	25	
21668	RECONSTRUCCION DE TERRACERAS Y PAVIMENTO ASFALTICO DEL E.C. (ANACLETO CANABAL - PUENTE LOS MONJES) - SECTOR LA SALIDA, ANACLETO CANABAL 1RA SECCION, DEL KM 0+000 AL KM 0+600	ANACLETO CANABAL 1A. SECCION	RURAL	FVICTRO03	URBANIZACION, VIVIENDA Y DESARROLLO REGIONAL	URBANIZACION	400 HABITANTES	853,813	853,813	853,813	851,813	100.0%	0	KILOMETRO	0.60	0.60	100.0%	SE FINANCIÓ EN UN 50% AYUNTAMIENTO Y 50% FONDOS. SE INFORMA LA PARTE DE ORIGEN FEDERAL	
21678	RECONSTRUCCION DE TERRACERAS Y PAVIMENTO ASFALTICO DEL E.C. (TAMARITE - BUENAVISTA) - RA. LA LOMA, TAMARITE DE LAS TABARRAS, DEL KM 0+000 AL KM 0+750	LA LOMA	RURAL	FVICTRO03	URBANIZACION, VIVIENDA Y DESARROLLO REGIONAL	URBANIZACION	200 HABITANTES	1,110,478	1,110,478	1,110,478	1,110,478	100.0%	0	KILOMETRO	0.75	0.75	100.0%	SE FINANCIÓ EN UN 50% AYUNTAMIENTO Y 50% FONDOS. SE INFORMA LA PARTE DE ORIGEN FEDERAL	
21694	RECONSTRUCCION DE TERRACERAS Y PAVIMENTO ASFALTICO DEL E.C. (VILLAHERMOSA - ESCANZENAS) - LA PERA, RA. LA MANGA II, DEL KM 0+000 AL KM 3+400	LA MANGA 2A. SECCION (EL JORAL)	RURAL	FVICTRO03	URBANIZACION, VIVIENDA Y DESARROLLO REGIONAL	URBANIZACION	1200 HABITANTES	1,651,654	1,651,654	1,651,654	1,651,654	100.0%	0	KILOMETRO	1.10	1.10	100.0%	SE FINANCIÓ EN UN 50% AYUNTAMIENTO Y 50% FONDOS. SE INFORMA LA PARTE DE ORIGEN FEDERAL	
21678	RECONSTRUCCION DE TERRACERAS Y PAVIMENTO ASFALTICO DEL E.C. (VILLAHERMOSA - COATZACOALCOS) - PARQUE TABASCO, LAZARO CARDENAS 1A. SECCION, DEL KM 1+700 AL KM 1+800 Y DEL KM 2+350 AL KM 2+600	LAZARO CARDENAS 1A. SECCION	RURAL	FVICTRO03	URBANIZACION, VIVIENDA Y DESARROLLO REGIONAL	URBANIZACION	400 HABITANTES	799,757	799,757	799,757	799,757	100.0%	0	KILOMETRO	0.90	0.90	100.0%	SE FINANCIÓ EN UN 50% AYUNTAMIENTO Y 50% FONDOS. SE INFORMA LA PARTE DE ORIGEN FEDERAL	
21664	RECONSTRUCCION DE TERRACERAS Y PAVIMENTO ASFALTICO EN LA RA. ANACLETO 1RA SECCION - RA. EMILIANO ZAPATA, DEL KM 1+600 AL KM 1+700 Y DEL KM 2+900 AL KM 3+000	ANACLETO CANABAL 1A. SECCION	RURAL	FVICTRO03	URBANIZACION, VIVIENDA Y DESARROLLO REGIONAL	URBANIZACION	600 HABITANTES	387,791	387,791	387,791	387,791	100.0%	0	KILOMETRO	1.40	1.40	100.0%	SE FINANCIÓ EN UN 50% AYUNTAMIENTO Y 50% FONDOS. SE INFORMA LA PARTE DE ORIGEN FEDERAL	
21728	RECONSTRUCCION DE TERRACERAS Y REVESTIMIENTO, EL BARRIO - RA. ESTANZUELA 1A SECCION, DEL KM 0+000 AL KM 1+200	ESTANZUELA 1A. SECCION	RURAL	FVICTRO03	URBANIZACION, VIVIENDA Y DESARROLLO REGIONAL	URBANIZACION	500 HABITANTES	1,387,544	1,387,544	1,387,544	1,387,544	100.0%	0	KILOMETRO	1.10	1.10	100.0%	EL PROYECTO SE FINANCIÓ EN UN 50% POR EL AYUNTAMIENTO Y EN UN 50% POR EL FONDO. SE INFORMA LA PARTE FEDERAL.	
21728	RECONSTRUCCION Y ESTABILIZACION DE TERRACERAS Y REVESTIMIENTO RA. SANTA CATALINA, DEL KM 0+000 AL KM 6+000	SANTA CATALINA (SAN MARCOS)	RURAL	FVICTRO03	URBANIZACION, VIVIENDA Y DESARROLLO REGIONAL	URBANIZACION	350 HABITANTES	5,717,651	5,717,651	5,717,651	5,717,651	100.0%	0	KILOMETRO	6.00	6.00	100.0%	EL PROYECTO SE FINANCIÓ EN UN 50% POR EL AYUNTAMIENTO Y EN UN 50% POR EL FONDO. SE INFORMA LA PARTE FEDERAL.	
22011	REHABILITACION DE COLECTOR DE AGUAS PLUVIALES EN UNA LONGITUD DE 30 M. Y 3.83 M DE DIAMETRO, ASI COMO LA REHABILITACION DE LA CAJA ROMPEDORA	VILLAHERMOSA	URBANO	F7-SAS-016	AGUA POTABLE Y ALCANTARILLADO	SUMINISTRO DE AGUA POTABLE, DRENAJE Y ALCANTARILLADO	3000 HABITANTES	2,859,483	2,859,483	2,859,483	2,859,483	100.0%	0	OBRA	1.00	1.00	100.0%	INCLUYE LA PROTECCION DEL TERAPIENTE A BASE DE PILOTEO, EL CUAL SERÁ RECUPERABLE. EL PROYECTO SE FINANCIÓ EN UN 50% DE FONDOS DEL AYUNTAMIENTO Y EN UN 50% DEL FONDO. SE INFORMA LA PARTE FEDERAL.	
21985	REPOSICIÓN DE DOS EQUIPOS DE BOMBEO CON GASTO DE 10 L.P.S. Y 50 MTS. DE C.B.T., SUCCIÓN Y DESCARGA DE 4 DE DIAMETRO, DE DOS ARRANCADORES DE 20 H.P. DE 220 VOLTS, 3 FASES Y 60 HZ.,	ALVARADO GUARDACOSTA	RURAL	F7-SAS-010	AGUA POTABLE Y ALCANTARILLADO	SUMINISTRO DE AGUA POTABLE, DRENAJE Y ALCANTARILLADO	935 HABITANTES	270,860	270,860	270,860	270,860	100.0%	0	OBRA	1.00	1.00	100.0%	INCLUYE LINEAS DE ALIMENTACION ELECTRICAS DE MEDIANA Y BAJA TENSION CON 100 MTS. DE CABLE CALIBRE NO. 4 EL PROYECTO SE FINANCIÓ EN UN 50% DE FONDOS DEL AYUNTAMIENTO Y EN UN 50% DEL FONDO. SE INFORMA LA PARTE FEDERAL.	
21976	REPOSICIÓN DE DOS EQUIPOS DE BOMBEO DE 10 L.P.S. Y C.B.T. 50 MTS, SUCCIÓN Y DESCARGA DE 4 DE DIAMETRO EN ÁREA DE CAPTACIÓN, ASI COMO EQUIPO DE DOSIFICACIÓN Y CLORACIÓN.	ACACHAPAN Y COLMENA 3A. SECCION	RURAL	F7-SAS-008	AGUA POTABLE Y ALCANTARILLADO	SUMINISTRO DE AGUA POTABLE, DRENAJE Y ALCANTARILLADO	1239 HABITANTES	826,197	826,197	826,197	826,197	100.0%	0	OBRA	1.00	1.00	100.0%	PARA UN GASTO DE 10 KG. POR DIA Y 2 VALVULAS DE MARIPOSA DE 4 DE DIAMETRO. EL PROYECTO SE FINANCIÓ EN UN 50% DE FONDOS DEL AYUNTAMIENTO Y EN UN 50% DEL FONDO. SE INFORMA LA PARTE FEDERAL.	
21983	REPOSICIÓN DE DOS EQUIPOS DE BOMBEO DE 50 LPS, REJILLAS RETENEDORAS DE SÓLIDOS Y PILOTES PARA SOPORTE DE LAS REJILLAS.	PUEBLO NUEVO DE LAS RAICES	RURAL	F7-SAS-009	AGUA POTABLE Y ALCANTARILLADO	SUMINISTRO DE AGUA POTABLE, DRENAJE Y ALCANTARILLADO	3422 HABITANTES	1,513,814	1,513,814	1,513,814	1,513,814	100.0%	0	OBRA	1.00	1.00	100.0%	EL PROYECTO SE FINANCIÓ EN UN 50% DE FONDOS DEL AYUNTAMIENTO Y EN UN 50% DEL FONDO. SE INFORMA LA PARTE FEDERAL.	
21972	REPOSICIÓN DE DOS EQUIPOS DE BOMBEO VERTICAL DE 250 LPS, REHABILITACIÓN DE INSTALACIONES ELÉCTRICAS (MEDIANA Y BAJA TENSION).	BUENA VISTA 1A. SECCION	URBANO	F7-SAS-007	AGUA POTABLE Y ALCANTARILLADO	SUMINISTRO DE AGUA POTABLE, DRENAJE Y ALCANTARILLADO	68427 HABITANTES	543,981	543,981	543,981	543,981	100.0%	0	OBRA	1.00	1.00	100.0%	EL PROYECTO SE FINANCIÓ EN UN 50% DE FONDOS DEL AYUNTAMIENTO Y EN UN 50% DEL FONDO. SE INFORMA LA PARTE FEDERAL.	
21959	REPOSICIÓN DE 120 METROS DE TUBERÍA DE PVC DE 4 DE DIÁMETRO Y 220 METROS DE FO. GO. DE 4 DE DIÁMETRO, DE LA RED DE AGUA POTABLE.	ACACHAPAN Y COLMENA 2A. SECCION (EL MALLUCO)	RURAL	F7-SAS-005	AGUA POTABLE Y ALCANTARILLADO	SUMINISTRO DE AGUA POTABLE, DRENAJE Y ALCANTARILLADO	2688 HABITANTES	132,956	132,956	132,956	132,956	100.0%	0	OBRA	1.00	1.00	100.0%	EL PROYECTO SE FINANCIÓ EN UN 50% DE FONDOS DEL AYUNTAMIENTO Y EN UN 50% DEL FONDO. SE INFORMA LA PARTE FEDERAL.	
21964	REPOSICIÓN DE 120 METROS DE TUBERÍA DE PVC RD-26 Y 180 METROS DE FO.GO. DE 4 DE DIÁMETRO.	ACACHAPAN Y COLMENA 2A. SECCION (EL MALLUCO)	RURAL	F7-SAS-006	AGUA POTABLE Y ALCANTARILLADO	SUMINISTRO DE AGUA POTABLE, DRENAJE Y ALCANTARILLADO	1239 HABITANTES	115,790	115,790	115,790	115,790	100.0%	0	OBRA	1.00	1.00	100.0%	EL PROYECTO SE FINANCIÓ EN UN 50% DE FONDOS DEL AYUNTAMIENTO Y EN UN 50% DEL FONDO. SE INFORMA LA PARTE FEDERAL.	
21920	REPOSICIÓN DE 1,200 METROS DE TUBERÍA DE PVC MCO. DE 4 DE DIÁMETRO.	LAGARTERA 1A. SECCION	RURAL	F7-SAS-003	AGUA POTABLE Y ALCANTARILLADO	SUMINISTRO DE AGUA POTABLE, DRENAJE Y ALCANTARILLADO	1470 HABITANTES	207,831	207,831	207,831	207,831	100.0%	0	OBRA	1.00	1.00	100.0%	EL PROYECTO SE FINANCIÓ EN UN 50% DE FONDOS DEL AYUNTAMIENTO Y EN UN 50% DEL FONDO. SE INFORMA LA PARTE FEDERAL.	

ANEXO III
I.- FORMATO ÚNICO SOBRE APLICACIONES DE RECURSOS FEDERALES
(Líneas en pesos y porcentajes sin incluir decimales)

EJERCICIO FISCAL 2012 Municipio: CENTRO Grupo Sectorial: DESARROLLO SOCIAL Entidad Ejecutora del Proyecto: ENTIDAD MUNICIPAL Institución Ejecutora del Proyecto: AYUNTAMIENTO CONSTITUCIONAL DEL MUNICIPIO DE CENTRO

Folio Revisado	Destino del gasto (Denominación o descripción)	Localidad	Ambito	Número de Proyecto	Sector	Subsector	Beneficiarios	Monto de recursos presupuestarios				Rend. Financ. Anual Trim.	Unidad de Medida	Avance Físico			Información complementaria y explicación de variaciones							
								Total Anual	Acumulado al Trimestre					Avance %	Programado Anual	Acumulado al Trimestre		Avance %						
									Ministrado	Programado	Ejercido													
1	2	3	4	5	6	7	8	9	10	11	12	13	14	15	16	17	18	19	20	21	22	23	24=21/20	25
21916	REPOSICIÓN DE 240 METROS DE TUBERÍA DE P.O.F.O. DE 4 DE DIÁMETRO.	JOLOCHERO ZA. SECCIÓN	RURAL	F7-SAS-002	URBANIZACIÓN, VIVIENDA Y DESARROLLO REGIONAL	URBANIZACIÓN	2934 HABITANTES	48,720	48,720	48,720	48,720	100.0%	OBRA	1.00	1.00	100.0%	EL PROYECTO SE FINANCIÓ EN UN 50% DE FONDOS DEL AYUNTAMIENTO Y EN UN 50% DEL FONDO. SE INFORMA LA PARTE FEDERAL.							
21989	REPOSICIÓN DE 25 METROS DE LÍNEA DE DISTRIBUCIÓN DE AGUA POTABLE, CON TUBERÍA DE ACERO AL CARBÓN DE 14 DE DIÁMETRO.	VILLAHERMOSA	URBANO	F7-SAS-011	AGUA POTABLE Y ALCANTARILLADO	SUMINISTRO DE AGUA POTABLE, DRENAJE Y ALCANTARILLADO	25000 HABITANTES	115,769	115,769	115,769	115,769	100.0%	OBRA	1.00	1.00	100.0%	EL PROYECTO SE FINANCIÓ EN UN 50% DE FONDOS DEL AYUNTAMIENTO Y EN UN 50% DEL FONDO. SE INFORMA LA PARTE FEDERAL.							
21953	REPOSICIÓN DE 60 METROS DE TUBERÍA DE ACERO AL CARBÓN DE 4 DE DIÁMETRO.	PLUTARCO ELÍAS CALLES	RURAL	F7-SAS-004	AGUA POTABLE Y ALCANTARILLADO	SUMINISTRO DE AGUA POTABLE, DRENAJE Y ALCANTARILLADO	217 HABITANTES	37,828	37,828	37,828	37,828	100.0%	OBRA	1.00	1.00	100.0%	EL PROYECTO SE FINANCIÓ EN UN 50% DE FONDOS DEL AYUNTAMIENTO Y EN UN 50% DEL FONDO. SE INFORMA LA PARTE FEDERAL.							
22023	REPOSICIÓN DE LA RED DE ALCANTARILLADO SANITARIO EN 70 ML DE TUBERÍA DE PVC SANITARIO DE 30 CM DE DIÁMETRO (12) Y 10 DESCARGAS DOMICILIARIAS	VILLAHERMOSA	URBANO	F7-SAS-018	AGUA POTABLE Y ALCANTARILLADO	SUMINISTRO DE AGUA POTABLE, DRENAJE Y ALCANTARILLADO	1000 HABITANTES	190,356	190,356	190,356	190,356	100.0%	OBRA	1.00	1.00	100.0%	EL PROYECTO SE FINANCIÓ EN UN 50% DE FONDOS DEL AYUNTAMIENTO Y EN UN 50% DEL FONDO. SE INFORMA LA PARTE FEDERAL.							
22027	REPOSICIÓN DE LAS DOS LÍNEAS DE DESCARGA DE ACERO AL CARBÓN DE 24 DE DIÁMETRO (61 CM) EN 165 ML DE 1/4 DE ESPESOR	VILLAHERMOSA	URBANO	F7-SAS-019	AGUA POTABLE Y ALCANTARILLADO	SUMINISTRO DE AGUA POTABLE, DRENAJE Y ALCANTARILLADO	5000 HABITANTES	1,139,829	1,139,829	1,139,829	1,139,829	100.0%	OBRA	1.00	1.00	100.0%	EL PROYECTO SE FINANCIÓ EN UN 50% DE FONDOS DEL AYUNTAMIENTO Y EN UN 50% DEL FONDO. SE INFORMA LA PARTE FEDERAL.							
21995	REPOSICIÓN DE UN (1) EQUIPO DE BOMBEO DE 30 LPS Y REHABILITACIÓN DEL ARREGLO MECÁNICO	MEDELLÍN Y MADERO ZA. SECCIÓN	RURAL	F7-SAS-014	AGUA POTABLE Y ALCANTARILLADO	SUMINISTRO DE AGUA POTABLE, DRENAJE Y ALCANTARILLADO	601 HABITANTES	96,665	96,665	96,665	96,665	100.0%	OBRA	1.00	1.00	100.0%	EL PROYECTO SE FINANCIÓ EN UN 50% DE FONDOS DEL AYUNTAMIENTO Y EN UN 50% DEL FONDO. SE INFORMA LA PARTE FEDERAL.							
21999	REPOSICIÓN DE UN (1) EQUIPO DE BOMBEO DE 30 LPS Y REHABILITACIÓN DEL ARREGLO MECÁNICO	MEDELLÍN Y MADERO ZA. SECCIÓN	RURAL	F7-SAS-013	AGUA POTABLE Y ALCANTARILLADO	SUMINISTRO DE AGUA POTABLE, DRENAJE Y ALCANTARILLADO	4197 HABITANTES	96,665	96,665	96,665	96,665	100.0%	OBRA	1.00	1.00	100.0%	EL PROYECTO SE FINANCIÓ EN UN 50% DE FONDOS DEL AYUNTAMIENTO Y EN UN 50% DEL FONDO. SE INFORMA LA PARTE FEDERAL.							
22002	REPOSICIÓN DE UN (1) EQUIPO DE BOMBEO DE 30 LPS Y REHABILITACIÓN DEL ARREGLO MECÁNICO	TAMULTE DE LAS SABANAS	URBANO	F7-SAS-014	AGUA POTABLE Y ALCANTARILLADO	SUMINISTRO DE AGUA POTABLE, DRENAJE Y ALCANTARILLADO	1340 HABITANTES	96,665	96,665	96,665	96,665	100.0%	OBRA	1.00	1.00	100.0%	EL PROYECTO SE FINANCIÓ EN UN 50% DE FONDOS DEL AYUNTAMIENTO Y EN UN 50% DEL FONDO. SE INFORMA LA PARTE FEDERAL.							
22007	REPOSICIÓN DE UN (1) EQUIPO DE BOMBEO VERTICAL CENTRÍFUGA (BOMBA DE 250 LPS Y MOTOR DE 100 HP), UNA (1) BOMBA SUMERGIBLE DE 50 HP, REPOSICIÓN DE UN CCM, DE INTERRUPTOR TERMOMAGNÉTICO DE 300 AMP	TAMULTE DE LAS SABANAS	URBANO	F7-SAS-015	AGUA POTABLE Y ALCANTARILLADO	SUMINISTRO DE AGUA POTABLE, DRENAJE Y ALCANTARILLADO	4864 HABITANTES	1,046,120	1,046,120	1,046,120	1,046,120	100.0%	OBRA	1.00	1.00	100.0%	INCLUYE CABLEADO ELÉCTRICO, REHABILITACIÓN GENERAL A LA ESTACIÓN DE AGUAS NEGRAS, POZO DESARENADOR, REPOSICIÓN DEL TRANSFORMADOR ELÉCTRICO A UNO DE 225 KVA, REHABILITACIÓN DEL SISTEMA DE MEDIA TENSIÓN, REHABILITACIÓN Y PUESTA EN MARCHA DE LA PLANTA Y LÍNEA DE DESCARGA, REHABILITACIÓN DE CERCA PERIMETRAL, REPOSICIÓN DE REJILLAS IRVING Y VÁLVULAS DE CONTROL. EL PROYECTO SE FINANCIÓ EN UN 50% DE FONDOS DEL AYUNTAMIENTO Y EN UN 50% DEL FONDO. SE INFORMA LA PARTE FEDERAL.							
22144	REPOSICIÓN DE 100 ML DE TUBERÍA DE PVC SANITARIO DE 12 DE DIAM., ASI COMO 20 DESCARGAS DOMICILIARIAS Y 2 POZOS DE VISITA TIPO COMUN	VILLAHERMOSA	URBANO	F7-SAS-048	AGUA POTABLE Y ALCANTARILLADO	SUMINISTRO DE AGUA POTABLE, DRENAJE Y ALCANTARILLADO	1000 HABITANTES	277,113	277,113	277,113	277,113	100.0%	OBRA	1.00	1.00	100.0%	EL PROYECTO SE FINANCIÓ EN UN 50% DE FONDOS DEL AYUNTAMIENTO Y EN UN 50% DEL FONDO. SE INFORMA LA PARTE FEDERAL.							
22158	REPOSICIÓN DE 100 ML DE TUBERÍA DE PVC SANITARIO DE 12 DE DIAM., ASI COMO 21 DESCARGAS DOMICILIARIAS Y 1 POZO DE VISITA TIPO COMUN	VILLAHERMOSA	URBANO	F7-SAS-052	AGUA POTABLE Y ALCANTARILLADO	SUMINISTRO DE AGUA POTABLE, DRENAJE Y ALCANTARILLADO	1000 HABITANTES	303,317	303,317	303,317	303,317	100.0%	OBRA	1.00	1.00	100.0%	EL PROYECTO SE FINANCIÓ EN UN 50% DE FONDOS DEL AYUNTAMIENTO Y EN UN 50% DEL FONDO. SE INFORMA LA PARTE FEDERAL.							
22091	REPOSICIÓN DE 100 ML DE TUBERÍA DE PVC SANITARIO DE 12 DE DIÁMETRO Y 100 ML DE 8 DE DIÁMETRO, ASI COMO 12 DESCARGAS DOMICILIARIAS Y 2 POZOS DE VISITA TIPO COMUN	VILLAHERMOSA	URBANO	F7-SAS-032	AGUA POTABLE Y ALCANTARILLADO	SUMINISTRO DE AGUA POTABLE, DRENAJE Y ALCANTARILLADO	7500 HABITANTES	157,822	157,822	157,822	157,822	100.0%	OBRA	1.00	1.00	100.0%	EL PROYECTO SE FINANCIÓ EN UN 50% DE FONDOS DEL AYUNTAMIENTO Y EN UN 50% DEL FONDO. SE INFORMA LA PARTE FEDERAL.							
22113	REPOSICIÓN DE 100 ML DE TUBERÍA DE PVC SANITARIO DE 18 DE DIAM., ASI COMO 28 DESCARGAS DOMICILIARIAS Y 1 POZO DE VISITA TIPO COMUN	VILLAHERMOSA	URBANO	F7-SAS-074	AGUA POTABLE Y ALCANTARILLADO	SUMINISTRO DE AGUA POTABLE, DRENAJE Y ALCANTARILLADO	2000 HABITANTES	300,830	300,830	300,830	300,830	100.0%	OBRA	1.00	1.00	100.0%	EL PROYECTO SE FINANCIÓ EN UN 50% DE FONDOS DEL AYUNTAMIENTO Y EN UN 50% DEL FONDO. SE INFORMA LA PARTE FEDERAL.							
22162	REPOSICIÓN DE 105 ML DE TUBERÍA DE PVC SANITARIO DE 12 DE DIAM., ASI COMO 24 DESCARGAS DOMICILIARIAS Y 1 POZO DE VISITA TIPO COMUN	VILLAHERMOSA	URBANO	F7-SAS-053	AGUA POTABLE Y ALCANTARILLADO	SUMINISTRO DE AGUA POTABLE, DRENAJE Y ALCANTARILLADO	1000 HABITANTES	357,642	357,642	357,642	357,642	100.0%	OBRA	1.00	1.00	100.0%	EL PROYECTO SE FINANCIÓ EN UN 50% DE FONDOS DEL AYUNTAMIENTO Y EN UN 50% DEL FONDO. SE INFORMA LA PARTE FEDERAL.							

ANEXO II
I. FORMATO ÚNICO SOBRE APLICACIONES DE RECURSOS FEDERALES
(cifras en pesos y porcentajes sin incluir decimales)

EJERCICIO FISCAL 2012 Municipio: CENTRO Grupo Sectorial: DESARROLLO SOCIAL Entidad Ejecutora del Proyecto: ENTIDAD MUNICIPAL Institución Ejecutora del Proyecto: AYUNTAMIENTO CONSTITUCIONAL DEL MUNICIPIO DE CENTRO

PERIODO QUE SE REPORTA CUARTO TRIMESTRE

Fecha Revisión o 1	Destino del gasto (Denominación o descripción) 2	Localidad 4	Ambito 5	Número de Proyecto 6	Sector 8	Subsector 9	Beneficiarios 12	Monto de recursos presupuestarios Acumulado al Trimestre				Avance % 18=15/13 19	Rend. Financ. Acum. Trím. 20	Unidad de Medida 21	Avance Físico			Información complementaria y explicación de variaciones 25
								Total Anual 14	Programado		Ejercido 17				Programa do Anual 22	Acumulado o al Trimestre 23	Avance % 24=21/20	
									Ministrado 15	16								
22178	REPOSICION DE 110 ML DE TUBERIA DE PVC SANITARIO DE 12 DE DIAM., ASI COMO 30 DESCARGAS DOMICILIARIAS Y 2 POZOS DE VISITA TIPO COMUN	VILLAHERMOSA	URBANO	F7-SAS-057	AGUA POTABLE Y ALCANTARILLADO	SUMINISTRO DE AGUA POTABLE DRENAJE Y ALCANTARILLADO	600 HABITANTES	303,935	303,935	303,935	303,935	100.0%	0	OBRA	1.00	1.00	100.0%	EL PROYECTO SE FINANCIÓ EN UN 50% DE FONDOS DEL AYUNTAMIENTO Y EN UN 50% DEL FONDO. SE INFORMA LA PARTE FEDERAL.
22167	REPOSICION DE 115 ML DE TUBERIA DE ACERO AL CARBON DE 18 DE DIAM., ASI COMO PUERTA DE HIERRO FUNDIDO TIPO CHARNELA DE 18 DE DIAMETRO	VILLAHERMOSA	URBANO	F7-SAS-054	AGUA POTABLE Y ALCANTARILLADO	SUMINISTRO DE AGUA POTABLE DRENAJE Y ALCANTARILLADO	1000 HABITANTES	610,987	610,987	610,987	610,987	100.0%	0	OBRA	1.00	1.00	100.0%	EL PROYECTO SE FINANCIÓ EN UN 50% DE FONDOS DEL AYUNTAMIENTO Y EN UN 50% DEL FONDO. SE INFORMA LA PARTE FEDERAL.
22175	REPOSICION DE 115 ML DE TUBERIA DE PVC SANITARIO DE 12 DE DIAM., ASI COMO 16 DESCARGAS DOMICILIARIAS Y 1 POZO DE VISITA TIPO COMUN	VILLAHERMOSA	URBANO	F7-SAS-058	AGUA POTABLE Y ALCANTARILLADO	SUMINISTRO DE AGUA POTABLE DRENAJE Y ALCANTARILLADO	600 HABITANTES	256,753	256,753	256,753	256,753	100.0%	0	OBRA	1.00	1.00	100.0%	EL PROYECTO SE FINANCIÓ EN UN 50% DE FONDOS DEL AYUNTAMIENTO Y EN UN 50% DEL FONDO. SE INFORMA LA PARTE FEDERAL.
22199	REPOSICION DE 115 ML DE TUBERIA DE PVC SANITARIO DE 12 DE DIAM., ASI COMO 20 DESCARGAS DOMICILIARIAS Y 1 POZO DE VISITA TIPO COMUN	VILLAHERMOSA	URBANO	F7-SAS-060	AGUA POTABLE Y ALCANTARILLADO	SUMINISTRO DE AGUA POTABLE DRENAJE Y ALCANTARILLADO	7500 HABITANTES	261,767	261,767	261,767	261,767	100.0%	0	OBRA	1.00	1.00	100.0%	EL PROYECTO SE FINANCIÓ EN UN 50% DE FONDOS DEL AYUNTAMIENTO Y EN UN 50% DEL FONDO. SE INFORMA LA PARTE FEDERAL.
22098	REPOSICION DE 115 ML DE TUBERIA DE PVC SANITARIO DE 18 DE DIAMETRO Y 115 ML DE 12 DE DIAMETRO, 19 DESCARGAS DOMICILIARIAS, ASI COMO 1 POZO DE VISITA TIPO COMUN	VILLAHERMOSA	URBANO	F7-SAS-034	AGUA POTABLE Y ALCANTARILLADO	SUMINISTRO DE AGUA POTABLE DRENAJE Y ALCANTARILLADO	5000 HABITANTES	475,046	475,046	475,046	475,046	100.0%	0	OBRA	1.00	1.00	100.0%	EL PROYECTO SE FINANCIÓ EN UN 50% DE FONDOS DEL AYUNTAMIENTO Y EN UN 50% DEL FONDO. SE INFORMA LA PARTE FEDERAL.
22208	REPOSICION DE 120 ML DE TUBERIA DE PVC SANITARIO DE 12 DE DIAM., ASI COMO 20 DESCARGAS DOMICILIARIAS Y 1 POZO DE VISITA TIPO COMUN	VILLAHERMOSA	URBANO	F7-SAS-071	AGUA POTABLE Y ALCANTARILLADO	SUMINISTRO DE AGUA POTABLE DRENAJE Y ALCANTARILLADO	2000 HABITANTES	241,283	241,283	241,283	241,283	100.0%	0	OBRA	1.00	1.00	100.0%	EL PROYECTO SE FINANCIÓ EN UN 50% DE FONDOS DEL AYUNTAMIENTO Y EN UN 50% DEL FONDO. SE INFORMA LA PARTE FEDERAL.
22095	REPOSICION DE 120 ML DE TUBERIA DE PVC SANITARIO DE 12 DE DIAMETRO Y 6 DESCARGAS DOMICILIARIAS, ASI COMO 2 POZOS DE VISITA TIPO COMUN	VILLAHERMOSA	URBANO	F7-SAS-033	AGUA POTABLE Y ALCANTARILLADO	SUMINISTRO DE AGUA POTABLE DRENAJE Y ALCANTARILLADO	3500 HABITANTES	297,190	297,190	297,190	297,190	100.0%	0	OBRA	1.00	1.00	100.0%	EL PROYECTO SE FINANCIÓ EN UN 50% DE FONDOS DEL AYUNTAMIENTO Y EN UN 50% DEL FONDO. SE INFORMA LA PARTE FEDERAL.
22155	REPOSICION DE 124 ML DE TUBERIA DE PVC SANITARIO DE 12 DE DIAM., ASI COMO 17 DESCARGAS DOMICILIARIAS Y 1 POZO DE VISITA TIPO COMUN	VILLAHERMOSA	URBANO	F7-SAS-051	AGUA POTABLE Y ALCANTARILLADO	SUMINISTRO DE AGUA POTABLE DRENAJE Y ALCANTARILLADO	1000 HABITANTES	206,925	206,925	206,925	206,925	100.0%	0	OBRA	1.00	1.00	100.0%	EL PROYECTO SE FINANCIÓ EN UN 50% DE FONDOS DEL AYUNTAMIENTO Y EN UN 50% DEL FONDO. SE INFORMA LA PARTE FEDERAL.
22120	REPOSICION DE 130 ML DE TUBERIA DE PVC SANITARIO DE 12 DE DIAM., ASI COMO 18 DESCARGAS DOMICILIARIAS Y 1 POZO DE VISITA TIPO COMUN	VILLAHERMOSA	URBANO	F7-SAS-041	AGUA POTABLE Y ALCANTARILLADO	SUMINISTRO DE AGUA POTABLE DRENAJE Y ALCANTARILLADO	1000 HABITANTES	382,856	382,856	382,856	382,856	100.0%	0	OBRA	1.00	1.00	100.0%	EL PROYECTO SE FINANCIÓ EN UN 50% DE FONDOS DEL AYUNTAMIENTO Y EN UN 50% DEL FONDO. SE INFORMA LA PARTE FEDERAL.
22216	REPOSICION DE 133 ML DE TUBERIA DE PVC SANITARIO DE 12 DE DIAM., ASI COMO 32 DESCARGAS DOMICILIARIAS Y 2 POZOS DE VISITA TIPO COMUN	VILLAHERMOSA	URBANO	F7-SAS-075	AGUA POTABLE Y ALCANTARILLADO	SUMINISTRO DE AGUA POTABLE DRENAJE Y ALCANTARILLADO	2000 HABITANTES	492,365	492,365	492,365	492,365	100.0%	0	OBRA	1.00	1.00	100.0%	EL PROYECTO SE FINANCIÓ EN UN 50% DE FONDOS DEL AYUNTAMIENTO Y EN UN 50% DEL FONDO. SE INFORMA LA PARTE FEDERAL.
22135	REPOSICION DE 144 ML DE TUBERIA DE PVC SANITARIO DE 12 DE DIAM., ASI COMO 32 DESCARGAS DOMICILIARIAS	VILLAHERMOSA	URBANO	F7-SAS-044	AGUA POTABLE Y ALCANTARILLADO	SUMINISTRO DE AGUA POTABLE DRENAJE Y ALCANTARILLADO	1000 HABITANTES	351,240	351,240	351,240	351,240	100.0%	0	OBRA	1.00	1.00	100.0%	EL PROYECTO SE FINANCIÓ EN UN 50% DE FONDOS DEL AYUNTAMIENTO Y EN UN 50% DEL FONDO. SE INFORMA LA PARTE FEDERAL.
22077	REPOSICION DE 152 ML DE TUBERIA DE PVC SANITARIO DE 12 DE DIAMETRO Y 34 DESCARGAS DOMICILIARIAS CON 1 POZOS DE VISITA TIPO COMUN	LA MANGA ZA. SECCIÓN (EL JOBAL)	RURAL	F7-SAS-018	AGUA POTABLE Y ALCANTARILLADO	SUMINISTRO DE AGUA POTABLE DRENAJE Y ALCANTARILLADO	3000 HABITANTES	723,364	723,364	723,364	723,364	100.0%	0	OBRA	1.00	1.00	100.0%	EL PROYECTO SE FINANCIÓ EN UN 50% DE FONDOS DEL AYUNTAMIENTO Y EN UN 50% DEL FONDO. SE INFORMA LA PARTE FEDERAL.
22146	REPOSICION DE 158 ML DE TUBERIA DE PVC SANITARIO DE 12 DE DIAM., ASI COMO 23 DESCARGAS DOMICILIARIAS Y 1 POZO DE VISITA TIPO COMUN	VILLAHERMOSA	URBANO	F7-SAS-049	AGUA POTABLE Y ALCANTARILLADO	SUMINISTRO DE AGUA POTABLE DRENAJE Y ALCANTARILLADO	1000 HABITANTES	366,028	366,028	366,028	366,028	100.0%	0	OBRA	1.00	1.00	100.0%	EL PROYECTO SE FINANCIÓ EN UN 50% DE FONDOS DEL AYUNTAMIENTO Y EN UN 50% DEL FONDO. SE INFORMA LA PARTE FEDERAL.
22177	REPOSICION DE 217 ML DE TUBERIA DE PVC SANITARIO DE 12 DE DIAM., ASI COMO 48 DESCARGAS DOMICILIARIAS Y 2 POZOS DE VISITA TIPO COMUN	VILLAHERMOSA	URBANO	F7-SAS-059	AGUA POTABLE Y ALCANTARILLADO	SUMINISTRO DE AGUA POTABLE DRENAJE Y ALCANTARILLADO	10000 HABITANTES	435,541	435,541	435,541	435,541	100.0%	0	OBRA	1.00	1.00	100.0%	EL PROYECTO SE FINANCIÓ EN UN 50% DE FONDOS DEL AYUNTAMIENTO Y EN UN 50% DEL FONDO. SE INFORMA LA PARTE FEDERAL.
22128	REPOSICION DE 230 ML DE TUBERIA DE PVC SANITARIO DE 12 DE DIAM., ASI COMO 57 DESCARGAS DOMICILIARIAS Y 2 POZOS DE VISITA TIPO COMUN	VILLAHERMOSA	URBANO	F7-SAS-043	AGUA POTABLE Y ALCANTARILLADO	SUMINISTRO DE AGUA POTABLE DRENAJE Y ALCANTARILLADO	1000 HABITANTES	941,086	941,086	941,086	941,086	100.0%	0	OBRA	1.00	1.00	100.0%	EL PROYECTO SE FINANCIÓ EN UN 50% DE FONDOS DEL AYUNTAMIENTO Y EN UN 50% DEL FONDO. SE INFORMA LA PARTE FEDERAL.
22171	REPOSICION DE 30 ML DE TUBERIA DE PVC SANITARIO DE 18 DE DIAM. Y 18 ML DE TUBERIA DE PVC SANITARIO DE 12 DE DIAM., ASI COMO 3 DESCARGAS DOMICILIARIAS Y 1 POZO DE VISITA TIPO COMUN	VILLAHERMOSA	URBANO	F7-SAS-056	AGUA POTABLE Y ALCANTARILLADO	SUMINISTRO DE AGUA POTABLE DRENAJE Y ALCANTARILLADO	1000 HABITANTES	92,808	92,808	92,808	92,808	100.0%	0	OBRA	1.00	1.00	100.0%	EL PROYECTO SE FINANCIÓ EN UN 50% DE FONDOS DEL AYUNTAMIENTO Y EN UN 50% DEL FONDO. SE INFORMA LA PARTE FEDERAL.
22041	REPOSICION DE 30 ML DE TUBERIA DE PVC SANITARIO DE 8 DE DIAMETRO, 10 DESCARGAS DOMICILIARIAS Y 1 POZO DE VISITA TIPO COMUN	VILLAHERMOSA	URBANO	F7-SAS-012	AGUA POTABLE Y ALCANTARILLADO	SUMINISTRO DE AGUA POTABLE DRENAJE Y ALCANTARILLADO	500 HABITANTES	145,620	145,620	145,620	145,620	100.0%	0	OBRA	1.00	1.00	100.0%	EL PROYECTO SE FINANCIÓ EN UN 50% DE FONDOS DEL AYUNTAMIENTO Y EN UN 50% DEL FONDO. SE INFORMA LA PARTE FEDERAL.

ANEXO III
 L. FORMATO ÚNICO SOBRE APLICACIONES DE RECURSOS FEDERALES
 (cifras en pesos y porcentajes sin incluir decimales)

EJERCICIO FISCAL 2012 Municipio: CENTRO Grupo Sectorial: DESARROLLO SOCIAL Entidad Ejecutora del Proyecto: ENTIDAD MUNICIPAL Institución Ejecutora del Proyecto: H AYUNTAMIENTO CONSTITUCIONAL DEL MUNICIPIO DE CENTRO
 PERIODO QUE SE REPORTA CUARTO TRIMESTRE

Folio Revisado	Destino del gasto (Denominación o descripción)	Localidad	Ambito	Número de Proyecto	Sector	Subsector	Beneficiarios	Monto de recursos presupuestarios				Rend. Financ. Acum. Trim.	Unidad de Medida	Avance Físico			Información complementaria y explicación de variaciones	
								Total Anual	Acumulado al Trimestre					Avance %	Programado Anual	Acumulado al Trimestre		Avance %
									Atendido	Programado	Ejercido							
1	2	4	5	6	8	9	12	14	15	16	17	18=15/13	19	21	22	23	24=21/20	25
22100	REPOSICION DE 42 ML DE TUBERIA DE PVC SANITARIO DE 12 DE DIAM., ASI COMO 30 DESCARGAS DOMICILIARIAS Y 1 POZO DE VISITA TIPO COMUN	VILLAHERMOSA	URBANO	F7-SAS-064	AGUA POTABLE Y ALCANTARILLADO	SUMINISTRO DE AGUA POTABLE, DRENAJE Y ALCANTARILLADO	2500 PERSONAS		161,717	161,717	161,717	161,717	100.0%	0	1.00	1.00	100.0%	EL PROYECTO SE FINANCIÓ EN UN 50% DE FONDOS DEL AYUNTAMIENTO Y EN UN 50% DEL FONDO. SE INFORMA LA PARTE FEDERAL.
22169	REPOSICION DE 45 ML DE TUBERIA DE ACERO AL CARBON DE 20 DE DIAM., CON PROTECCION INTERIOR, ASI COMO COMTRAMARCO DE COMPUERTA TIPO CHARNELA DE 18 DE DIAMETRO	VILLAHERMOSA	URBANO	F7-SAS-055	AGUA POTABLE Y ALCANTARILLADO	SUMINISTRO DE AGUA POTABLE, DRENAJE Y ALCANTARILLADO	1000 HABITANTES		361,057	361,057	361,057	361,057	100.0%	0	1.00	1.00	100.0%	EL PROYECTO SE FINANCIÓ EN UN 50% DE FONDOS DEL AYUNTAMIENTO Y EN UN 50% DEL FONDO. SE INFORMA LA PARTE FEDERAL.
22139	REPOSICION DE 45 ML DE TUBERIA DE PVC SANITARIO DE 12 DE DIAM., ASI COMO 33 DESCARGAS DOMICILIARIAS	VILLAHERMOSA	URBANO	F7-SAS-046	AGUA POTABLE Y ALCANTARILLADO	SUMINISTRO DE AGUA POTABLE, DRENAJE Y ALCANTARILLADO	1000 HABITANTES		125,826	125,826	125,826	125,826	100.0%	0	1.00	1.00	100.0%	EL PROYECTO SE FINANCIÓ EN UN 50% DE FONDOS DEL AYUNTAMIENTO Y EN UN 50% DEL FONDO. SE INFORMA LA PARTE FEDERAL.
22193	REPOSICION DE 45 ML DE TUBERIA DE PVC SANITARIO DE 12 DE DIAM., ASI COMO 15 DESCARGAS DOMICILIARIAS Y 1 POZO DE VISITA TIPO COMUN	VILLAHERMOSA	URBANO	F7-SAS-066	AGUA POTABLE Y ALCANTARILLADO	SUMINISTRO DE AGUA POTABLE, DRENAJE Y ALCANTARILLADO	2000 HABITANTES		154,263	154,263	154,263	154,263	100.0%	0	1.00	1.00	100.0%	EL PROYECTO SE FINANCIÓ EN UN 50% DE FONDOS DEL AYUNTAMIENTO Y EN UN 50% DEL FONDO. SE INFORMA LA PARTE FEDERAL.
22170	REPOSICION DE 46 ML DE TUBERIA DE PVC SANITARIO DE 12 DE DIAM., ASI COMO 12 DESCARGAS DOMICILIARIAS Y 1 POZO DE VISITA TIPO COMUN	VILLAHERMOSA	URBANO	F7-SAS-063	AGUA POTABLE Y ALCANTARILLADO	SUMINISTRO DE AGUA POTABLE, DRENAJE Y ALCANTARILLADO	1000 HABITANTES		126,402	126,402	126,402	126,402	100.0%	0	1.00	1.00	100.0%	EL PROYECTO SE FINANCIÓ EN UN 50% DE FONDOS DEL AYUNTAMIENTO Y EN UN 50% DEL FONDO. SE INFORMA LA PARTE FEDERAL.
22209	REPOSICION DE 50 ML DE TUBERIA DE PVC SANITARIO DE 12 DE DIAM., ASI COMO 10 DESCARGAS DOMICILIARIAS Y 1 POZO DE VISITA TIPO COMUN	VILLAHERMOSA	URBANO	F7-SAS-070	AGUA POTABLE Y ALCANTARILLADO	SUMINISTRO DE AGUA POTABLE, DRENAJE Y ALCANTARILLADO	2500 HABITANTES		110,189	110,189	110,189	110,189	100.0%	0	1.00	1.00	100.0%	EL PROYECTO SE FINANCIÓ EN UN 50% DE FONDOS DEL AYUNTAMIENTO Y EN UN 50% DEL FONDO. SE INFORMA LA PARTE FEDERAL.
22222	REPOSICION DE 50 ML DE TUBERIA DE PVC SANITARIO DE 12 DE DIAM., ASI COMO 12 DESCARGAS DOMICILIARIAS Y 1 POZO DE VISITA TIPO COMUN	VILLAHERMOSA	URBANO	F7-SAS-077	AGUA POTABLE Y ALCANTARILLADO	SUMINISTRO DE AGUA POTABLE, DRENAJE Y ALCANTARILLADO	2000 HABITANTES		150,003	150,003	150,003	150,003	100.0%	0	1.00	1.00	100.0%	EL PROYECTO SE FINANCIÓ EN UN 50% DE FONDOS DEL AYUNTAMIENTO Y EN UN 50% DEL FONDO. SE INFORMA LA PARTE FEDERAL.
22211	REPOSICION DE 50 ML DE TUBERIA DE PVC SANITARIO DE 12 DE DIAM., ASI COMO 16 DESCARGAS DOMICILIARIAS Y 1 POZO DE VISITA TIPO COMUN	VILLAHERMOSA	URBANO	F7-SAS-073	AGUA POTABLE Y ALCANTARILLADO	SUMINISTRO DE AGUA POTABLE, DRENAJE Y ALCANTARILLADO	2000 HABITANTES		166,213	166,213	166,213	166,213	100.0%	0	1.00	1.00	100.0%	EL PROYECTO SE FINANCIÓ EN UN 50% DE FONDOS DEL AYUNTAMIENTO Y EN UN 50% DEL FONDO. SE INFORMA LA PARTE FEDERAL.
22219	REPOSICION DE 50 ML DE TUBERIA DE PVC SANITARIO DE 12 DE DIAM., ASI COMO 17 DESCARGAS DOMICILIARIAS Y 1 POZO DE VISITA TIPO COMUN	VILLAHERMOSA	URBANO	F7-SAS-076	AGUA POTABLE Y ALCANTARILLADO	SUMINISTRO DE AGUA POTABLE, DRENAJE Y ALCANTARILLADO	2000 HABITANTES		151,196	151,196	151,196	151,196	100.0%	0	1.00	1.00	100.0%	EL PROYECTO SE FINANCIÓ EN UN 50% DE FONDOS DEL AYUNTAMIENTO Y EN UN 50% DEL FONDO. SE INFORMA LA PARTE FEDERAL.
22087	REPOSICION DE 50 ML DE TUBERIA DE PVC SANITARIO DE 12 DE DIAMETRO Y 28 DESCARGAS DOMICILIARIAS, ASI COMO 1 POZO DE VISITA TIPO COMUN	VILLAHERMOSA	URBANO	F7-SAS-031	AGUA POTABLE Y ALCANTARILLADO	SUMINISTRO DE AGUA POTABLE, DRENAJE Y ALCANTARILLADO	150 HABITANTES		135,000	135,000	135,000	135,000	100.0%	0	1.00	1.00	100.0%	EL PROYECTO SE FINANCIÓ EN UN 50% DE FONDOS DEL AYUNTAMIENTO Y EN UN 50% DEL FONDO. SE INFORMA LA PARTE FEDERAL.
22205	REPOSICION DE 51 ML DE TUBERIA DE PVC SANITARIO DE 12 DE DIAM., ASI COMO 10 DESCARGAS DOMICILIARIAS Y 1 POZO DE VISITA TIPO COMUN	VILLAHERMOSA	URBANO	F7-SAS-071	AGUA POTABLE Y ALCANTARILLADO	SUMINISTRO DE AGUA POTABLE, DRENAJE Y ALCANTARILLADO	2000 HABITANTES		127,224	127,224	127,224	127,224	100.0%	0	1.00	1.00	100.0%	EL PROYECTO SE FINANCIÓ EN UN 50% DE FONDOS DEL AYUNTAMIENTO Y EN UN 50% DEL FONDO. SE INFORMA LA PARTE FEDERAL.
22195	REPOSICION DE 51 ML DE TUBERIA DE PVC SANITARIO DE 12 DE DIAM., ASI COMO 4 DESCARGAS DOMICILIARIAS Y 1 POZO DE VISITA TIPO COMUN	VILLAHERMOSA	URBANO	F7-SAS-067	AGUA POTABLE Y ALCANTARILLADO	SUMINISTRO DE AGUA POTABLE, DRENAJE Y ALCANTARILLADO	2000 HABITANTES		99,117	99,117	99,117	99,117	100.0%	0	1.00	1.00	100.0%	EL PROYECTO SE FINANCIÓ EN UN 50% DE FONDOS DEL AYUNTAMIENTO Y EN UN 50% DEL FONDO. SE INFORMA LA PARTE FEDERAL.
22109	REPOSICION DE 51 ML DE TUBERIA DE PVC SANITARIO DE 12 DE DIAMETRO Y 2 POZOS DE VISITA TIPO COMUN	VILLAHERMOSA	URBANO	F7-SAS-037	AGUA POTABLE Y ALCANTARILLADO	SUMINISTRO DE AGUA POTABLE, DRENAJE Y ALCANTARILLADO	1000 HABITANTES		65,221	65,221	65,221	65,221	100.0%	0	1.00	1.00	100.0%	EL PROYECTO SE FINANCIÓ EN UN 50% DE FONDOS DEL AYUNTAMIENTO Y EN UN 50% DEL FONDO. SE INFORMA LA PARTE FEDERAL.
22181	REPOSICION DE 53 ML DE TUBERIA DE PVC SANITARIO DE 12 DE DIAM., ASI COMO 13 DESCARGAS DOMICILIARIAS Y 1 POZO DE VISITA TIPO COMUN	VILLAHERMOSA	URBANO	F7-SAS-062	AGUA POTABLE Y ALCANTARILLADO	SUMINISTRO DE AGUA POTABLE, DRENAJE Y ALCANTARILLADO	2500 HABITANTES		175,101	175,101	175,101	175,101	100.0%	0	1.00	1.00	100.0%	EL PROYECTO SE FINANCIÓ EN UN 50% DE FONDOS DEL AYUNTAMIENTO Y EN UN 50% DEL FONDO. SE INFORMA LA PARTE FEDERAL.
22179	REPOSICION DE 60 ML DE TUBERIA DE PVC SANITARIO DE 12 DE DIAM., ASI COMO 13 DESCARGAS DOMICILIARIAS Y 1 POZO DE VISITA TIPO COMUN	VILLAHERMOSA	URBANO	F7-SAS-061	AGUA POTABLE Y ALCANTARILLADO	SUMINISTRO DE AGUA POTABLE, DRENAJE Y ALCANTARILLADO	1000 HABITANTES		177,866	177,866	177,866	177,866	100.0%	0	1.00	1.00	100.0%	EL PROYECTO SE FINANCIÓ EN UN 50% DE FONDOS DEL AYUNTAMIENTO Y EN UN 50% DEL FONDO. SE INFORMA LA PARTE FEDERAL.
22045	REPOSICION DE 60 ML DE TUBERIA DE PVC SANITARIO DE 8 DE DIAMETRO Y 6 DESCARGAS DOMICILIARIAS	VILLAHERMOSA	URBANO	F7-SAS-023	AGUA POTABLE Y ALCANTARILLADO	SUMINISTRO DE AGUA POTABLE, DRENAJE Y ALCANTARILLADO	650 HABITANTES		81,391	81,391	81,391	81,391	100.0%	0	1.00	1.00	100.0%	EL PROYECTO SE FINANCIÓ EN UN 50% DE FONDOS DEL AYUNTAMIENTO Y EN UN 50% DEL FONDO. SE INFORMA LA PARTE FEDERAL.
22064	REPOSICION DE 60 ML DE TUBERIA DE PVC SANITARIO DE 8 DE DIAMETRO Y 4 DESCARGAS DOMICILIARIAS	VILLAHERMOSA	URBANO	F7-SAS-024	AGUA POTABLE Y ALCANTARILLADO	SUMINISTRO DE AGUA POTABLE, DRENAJE Y ALCANTARILLADO	1000 HABITANTES		155,672	155,672	155,672	155,672	100.0%	0	1.00	1.00	100.0%	EL PROYECTO SE FINANCIÓ EN UN 50% DE FONDOS DEL AYUNTAMIENTO Y EN UN 50% DEL FONDO. SE INFORMA LA PARTE FEDERAL.

ANEXO III
I. FORMATO ÚNICO SOBRE APLICACIONES DE RECURSOS FEDERALES
(Ejérs en pesos y porcientajes sin incluir decimales)

EJERCICIO FISCAL 2012 Municipio: CENTRO Grupo Sectorial: DESARROLLO SOCIAL Entidad Ejecutora del Proyecto: ENTIDAD MUNICIPAL Institución Ejecutora del Proyecto: AYUNTAMIENTO CONSTITUCIONAL DEL MUNICIPIO DE CENTRO

Folio Revisado	Destino del gasto (Denominación o descripción)	Localidad	Ambito	Número de Proyecto	Sector	Subsector	Beneficiarios	Monto de recursos presupuestarios				Avance %	Rend. Financ. Acum. Trám.	Avance físico			Información complementaria y especificación de variaciones	
								Acumulado al Trimestre						18=15/13	21	22		23
								Total Anual	Ministrado	Programado	Ejercido							
14	15	16	17	18=15/13	19	20	21	22	23	24=21/20	25							
22188	REPOSICION DE 66 ML DE TUBERIA DE PVC SANITARIO DE 12 DE DIAM., ASI COMO 15 DESCARGAS DOMICILIARIAS Y 1 POZO DE VISITA TIPO COMUN	VILLAHERMOSA	URBANO	F7-SAS-063	AGUA POTABLE Y ALCANTARILLADO	SUMINISTRO DE AGUA POTABLE, DRENAJE Y ALCANTARILLADO	2500 HABITANTES	173,182	173,182	173,182	173,182	100.0%	0	1.00	1.00	100.0%	EL PROYECTO SE FINANCIÓ EN UN 50% DE FONDOS DEL AYUNTAMIENTO Y EN UN 50% DEL FONDO. SE INFORMA LA PARTE FEDERAL.	
22090	REPOSICION DE 70 ML CON TUBERIA DE PVC SANITARIO DE 12 DE DIAMETRO Y 10 DESCARGAS DOMICILIARIAS	VILLAHERMOSA	URBANO	F7-SAS-025	AGUA POTABLE Y ALCANTARILLADO	SUMINISTRO DE AGUA POTABLE, DRENAJE Y ALCANTARILLADO	2000 HABITANTES	148,362	148,362	148,362	148,362	100.0%	0	1.00	1.00	100.0%	EL PROYECTO SE FINANCIÓ EN UN 50% DE FONDOS DEL AYUNTAMIENTO Y EN UN 50% DEL FONDO. SE INFORMA LA PARTE FEDERAL.	
22224	REPOSICION DE 70 ML DE TUBERIA DE PAD DE 36 DE DIAMETRO CORRUGADA CON PARTE INTERNA LISA TIPO H-12 PROLINK-ALTRA WT	VILLAHERMOSA	URBANO	F7-SAS-078	AGUA POTABLE Y ALCANTARILLADO	SUMINISTRO DE AGUA POTABLE, DRENAJE Y ALCANTARILLADO	500 HABITANTES	675,158	675,158	675,158	675,158	100.0%	0	1.00	1.00	100.0%	EL PROYECTO SE FINANCIÓ EN UN 50% DE FONDOS DEL AYUNTAMIENTO Y EN UN 50% DEL FONDO. SE INFORMA LA PARTE FEDERAL.	
22142	REPOSICION DE 70 ML DE TUBERIA DE PVC SANITARIO DE 12 DE DIAM., ASI COMO 10 DESCARGAS DOMICILIARIAS	VILLAHERMOSA	URBANO	F7-SAS-047	AGUA POTABLE Y ALCANTARILLADO	SUMINISTRO DE AGUA POTABLE, DRENAJE Y ALCANTARILLADO	1000 HABITANTES	190,356	190,356	190,356	190,356	100.0%	0	1.00	1.00	100.0%	EL PROYECTO SE FINANCIÓ EN UN 50% DE FONDOS DEL AYUNTAMIENTO Y EN UN 50% DEL FONDO. SE INFORMA LA PARTE FEDERAL.	
22136	REPOSICION DE 70 ML DE TUBERIA DE PVC SANITARIO DE 12 DE DIAM., ASI COMO 10 DESCARGAS DOMICILIARIAS	VILLAHERMOSA	URBANO	F7-SAS-045	AGUA POTABLE Y ALCANTARILLADO	SUMINISTRO DE AGUA POTABLE, DRENAJE Y ALCANTARILLADO	1000 HABITANTES	154,356	154,356	154,356	154,356	100.0%	0	1.00	1.00	100.0%	EL PROYECTO SE FINANCIÓ EN UN 50% DE FONDOS DEL AYUNTAMIENTO Y EN UN 50% DEL FONDO. SE INFORMA LA PARTE FEDERAL.	
22110	REPOSICION DE 70 ML DE TUBERIA DE PVC SANITARIO DE 12 DE DIAM., ASI COMO 10 DESCARGAS DOMICILIARIAS Y 1 POZO DE VISITA TIPO COMUN	VILLAHERMOSA	URBANO	F7-SAS-038	AGUA POTABLE Y ALCANTARILLADO	SUMINISTRO DE AGUA POTABLE, DRENAJE Y ALCANTARILLADO	1000 HABITANTES	190,356	190,356	190,356	190,356	100.0%	0	1.00	1.00	100.0%	EL PROYECTO SE FINANCIÓ EN UN 50% DE FONDOS DEL AYUNTAMIENTO Y EN UN 50% DEL FONDO. SE INFORMA LA PARTE FEDERAL.	
22198	REPOSICION DE 70 ML DE TUBERIA DE PVC SANITARIO DE 12 DE DIAM., ASI COMO 10 DESCARGAS DOMICILIARIAS Y 1 POZO DE VISITA TIPO COMUN	VILLAHERMOSA	URBANO	F7-SAS-068	AGUA POTABLE Y ALCANTARILLADO	SUMINISTRO DE AGUA POTABLE, DRENAJE Y ALCANTARILLADO	10000 HABITANTES	130,711	130,711	130,711	130,711	100.0%	0	1.00	1.00	100.0%	EL PROYECTO SE FINANCIÓ EN UN 50% DE FONDOS DEL AYUNTAMIENTO Y EN UN 50% DEL FONDO. SE INFORMA LA PARTE FEDERAL.	
22111	REPOSICION DE 70 ML DE TUBERIA DE PVC SANITARIO DE 12 DE DIAM., ASI COMO 16 DESCARGAS DOMICILIARIAS Y 1 POZO DE VISITA TIPO COMUN	VILLAHERMOSA	URBANO	F7-SAS-039	AGUA POTABLE Y ALCANTARILLADO	SUMINISTRO DE AGUA POTABLE, DRENAJE Y ALCANTARILLADO	1000 HABITANTES	272,927	272,927	272,927	272,927	100.0%	0	1.00	1.00	100.0%	EL PROYECTO SE FINANCIÓ EN UN 50% DE FONDOS DEL AYUNTAMIENTO Y EN UN 50% DEL FONDO. SE INFORMA LA PARTE FEDERAL.	
22095	REPOSICION DE 70 ML DE TUBERIA DE PVC SANITARIO DE 12 DE DIAMETRO Y 16 DESCARGAS DOMICILIARIAS CON 1 POZO DE VISITA TIPO COMUN	LA MANGA 2A. SECCIÓN (EL JOBAL)	RURAL	F7-SAS-027	AGUA POTABLE Y ALCANTARILLADO	SUMINISTRO DE AGUA POTABLE, DRENAJE Y ALCANTARILLADO	2000 HABITANTES	161,359	161,359	161,359	161,359	100.0%	0	1.00	1.00	100.0%	EL PROYECTO SE FINANCIÓ EN UN 50% DE FONDOS DEL AYUNTAMIENTO Y EN UN 50% DEL FONDO. SE INFORMA LA PARTE FEDERAL.	
22093	REPOSICION DE 78 ML DE ALCANTARILLA DE CONCRETO ARMADO DE 24 DE DIAMETRO Y 230 ML DE TUBERIA DE PVC SANITARIO DE 18 DE DIAMETRO, 35 DESCARGAS DOMICILIARIAS Y 10 POZOS DE VISITA TIPO COMUN	VILLAHERMOSA	URBANO	F7-SAS-020	AGUA POTABLE Y ALCANTARILLADO	SUMINISTRO DE AGUA POTABLE, DRENAJE Y ALCANTARILLADO	2000 HABITANTES	1,587,626	1,587,626	1,587,626	1,587,626	100.0%	0	1.00	1.00	100.0%	EL PROYECTO SE FINANCIÓ EN UN 50% DE FONDOS DEL AYUNTAMIENTO Y EN UN 50% DEL FONDO. SE INFORMA LA PARTE FEDERAL.	
22116	REPOSICION DE 86 ML DE TUBERIA DE PVC SANITARIO DE 12 DE DIAM., ASI COMO 27 DESCARGAS DOMICILIARIAS Y 1 POZO DE VISITA TIPO COMUN	VILLAHERMOSA	URBANO	F7-SAS-040	AGUA POTABLE Y ALCANTARILLADO	SUMINISTRO DE AGUA POTABLE, DRENAJE Y ALCANTARILLADO	1000 HABITANTES	385,675	385,675	385,675	385,675	100.0%	0	1.00	1.00	100.0%	EL PROYECTO SE FINANCIÓ EN UN 50% DE FONDOS DEL AYUNTAMIENTO Y EN UN 50% DEL FONDO. SE INFORMA LA PARTE FEDERAL.	
22072	REPOSICION DE 90 ML DE TUBERIA DE PVC SANITARIO DE 12 DE DIAMETRO Y 10 DESCARGAS DOMICILIARIAS CON 1 POZO DE VISITA TIPO COMUN	LA MANGA 2A. SECCIÓN (EL JOBAL)	RURAL	F7-SAS-026	AGUA POTABLE Y ALCANTARILLADO	SUMINISTRO DE AGUA POTABLE, DRENAJE Y ALCANTARILLADO	3000 HABITANTES	217,755	217,755	217,755	217,755	100.0%	0	1.00	1.00	100.0%	EL PROYECTO SE FINANCIÓ EN UN 50% DE FONDOS DEL AYUNTAMIENTO Y EN UN 50% DEL FONDO. SE INFORMA LA PARTE FEDERAL.	
22001	REPOSICION DE 95 ML DE TUBERIA DE PVC SANITARIO DE 12 DE DIAMETRO Y 22 DESCARGAS DOMICILIARIAS, ASI COMO 2 POZOS DE VISITA TIPO COMUN	LA MANGA 2A. SECCIÓN (EL JOBAL)	RURAL	F7-SAS-029	AGUA POTABLE Y ALCANTARILLADO	SUMINISTRO DE AGUA POTABLE, DRENAJE Y ALCANTARILLADO	4000 HABITANTES	305,016	305,016	305,016	305,016	100.0%	0	1.00	1.00	100.0%	EL PROYECTO SE FINANCIÓ EN UN 50% DE FONDOS DEL AYUNTAMIENTO Y EN UN 50% DEL FONDO. SE INFORMA LA PARTE FEDERAL.	
22150	REPOSICION DE 96 ML DE TUBERIA DE PVC SANITARIO DE 12 DE DIAM., ASI COMO 10 DESCARGAS DOMICILIARIAS Y 1 POZO DE VISITA TIPO COMUN	VILLAHERMOSA	URBANO	F7-SAS-050	AGUA POTABLE Y ALCANTARILLADO	SUMINISTRO DE AGUA POTABLE, DRENAJE Y ALCANTARILLADO	1000 HABITANTES	159,551	159,551	159,551	159,551	100.0%	0	1.00	1.00	100.0%	EL PROYECTO SE FINANCIÓ EN UN 50% DE FONDOS DEL AYUNTAMIENTO Y EN UN 50% DEL FONDO. SE INFORMA LA PARTE FEDERAL.	
22017	REHABILITACION DE COLECTOR DE DRENAJE PLUVIAL (CANAL) EN SECCION 1-10-10-10, 1000 METROS DE LONGITUD CON TUBERIA MECANICA SECCION ABOVEDADA EN CLAVOS DE 6.37 M	VILLAHERMOSA	URBANO	F7-SAS-017	AGUA POTABLE Y ALCANTARILLADO	SUMINISTRO DE AGUA POTABLE, DRENAJE Y ALCANTARILLADO	25000 HABITANTES	2,123,126	2,123,126	2,123,126	2,123,126	100.0%	0	1.00	1.00	100.0%	INCLUYE REPOSICION DE 20 ML DE TUBERIA DE ACERO AL CARBON DE 18 DE DIAMETRO (LÍNEA DE PRESIÓN). EL PROYECTO SE FINANCIÓ EN UN 50% DE FONDOS DEL AYUNTAMIENTO Y EN UN 50% DEL FONDO. SE INFORMA LA PARTE FEDERAL.	
ALICOTACIONES FEDERALES 37 REGISTROS																		
FAIS																		
IPSM																		
AGUA POTABLE																		
SISTEMA DE AGUA POTABLE																		
								20,648,648	20,648,648	20,648,648	20,647,421	94.6%	177,716					

ANEXO II
I.- FORMATO ÚNICO SOBRE APLICACIONES DE RECURSOS FEDERALES
(Letras en mayúsculas y subrayado en color verde)

ENCOMENDADO FISCAL 2011 Municipio: CENTRO Grupo Sectorial: DESARROLLO SOCIAL Entidad Ejecutora del Proyecto: ENTIDAD MUNICIPAL Institución Ejecutora del Proyecto: MANTENIMIENTO CONSTITUCIONAL DEL MUNICIPIO DE CENTRO
PERIODO DE SE EJECUTA: CUARTO TRIMESTRE

Folio Serialidad	Nombre del Proyecto (Descripción e identificación)	Localidad	Ambito	Número de Proyecto	Sector	Subsector	Beneficiarios	Monto de recursos presupuestarios Administrativo y Ejecutor			Avance % 1a-15/13	Result. Adm. Ejec. Tm.	Unidad de Medida	Avance físico Programa de Anual Trimestre	Avance % 24-27/20	Información complementaria y explicación de variaciones
								Total Anual	Programado	Ejército						
2014	AMPLIACIÓN DE LA RED DE AGUA POTABLE PARA LA AMPLIACIÓN DE LA RED DE AGUA POTABLE EN CALLE LAGUNA, AL ALAMBRADO, VILLA TAMARITE DE LAS SABANAS	ALAMBRADO	RURAL	550	URBANO	SUMINISTRO DE AGUA POTABLE, DRENAR Y ALCANTARILLADO	56,238	56,238	56,238	100.0%	RED DE DISTRIBUCIÓN	1.00	1.00	100.0%		
2018	MANTENIMIENTO DE CRUCE ESPECIAL EN RÍO DE LA SIERRA DE LA LINEA DE CONDUCCIÓN DE LA PUERTA POTABILIZADORA PARRAL- TORO UARO GAVIOTAS SUR	VILLAHERMOSA	URBANO	254	URBANO	SUMINISTRO DE AGUA POTABLE, DRENAR Y ALCANTARILLADO	1,725,133	1,725,133	1,725,133	100.0%	SISTEMA	1.00	1.00	100.0%	REFRENDO DEL 2011	
2014	DESARROLLO DE SISTEMA DE ALCANTARILLADO EN: GAVIOTAS NORTE, LA MANGA R, GAVIOTAS SUR SECTOR VALLE VIBRO, SECTOR CORONTO, SECTOR ZA DE INHUAL, RIO VIEJO 3A, SECCION, AMIETO (T-3), TUCON	VILLAHERMOSA	URBANO	167	URBANO	SUMINISTRO DE AGUA POTABLE, DRENAR Y ALCANTARILLADO	2,443,606	2,443,606	2,443,606	100.0%	OBRA	1.00	1.00	100.0%	REFRENDO 2011	
2014	TRATAMIENTO DE AGUAS RESIDUALES	PARRILLA	URBANO	570	URBANO	SUMINISTRO DE AGUA POTABLE, DRENAR Y ALCANTARILLADO	1,596,592	1,596,592	1,596,592	100.0%	PLANTA	1.00	1.00	100.0%		
2014	CONSTRUCCIÓN DE FRETRO PREDADOR RECTANGULAR EN PLANTA DE TRATAMIENTO DE AGUAS RESIDUALES	ALVARADO	RURAL	649	URBANO	URBANIZACIÓN	119,932	119,932	119,932	100.0%	ANULADOR	1.00	1.00	100.0%	FINANCIADO CON REMANENTE 2011	
2014	CONSTRUCCIÓN DE PAVIMENTO DE CONCRETO ASFALTICO EN CALLE LA IGLESIA Y LOS HERMANOS	MEDELLIN	RURAL	246	URBANO	URBANIZACIÓN	567,906	567,906	567,906	100.0%	MZ CONCRETO ASFALTICO	1.00	1.00	100.0%	REFRENDO 2011	
2014	CONSTRUCCIÓN DE PAVIMENTO ASFALTICO, EN CALLE LA MADRE Y LA SECCION	MEDELLIN	RURAL	241	URBANO	URBANIZACIÓN	2,262,051	2,262,051	2,262,051	100.0%	MZ CONCRETO ASFALTICO	1.00	1.00	100.0%	REFRENDO 2011	
2018	CONSTRUCCIÓN DE PAVIMENTO DE CONCRETO HIBRIDO, GUARNICIONES Y BANQUETAS EN CALLE PRIMAVERA	ARMAVIA	URBANO	247	URBANO	URBANIZACIÓN	513	513	513	100.0%	MZ CONCRETO HIBRIDO	1.00	1.00	100.0%	REFRENDO 2011	
2014	RECARGUE DE GRABA EN DIVERSOS CALLEJONES DE LA COMUNIDAD	BUENA VISTA RIO NUEVO LA SECCION	URBANO	569	URBANO	URBANIZACIÓN	698,690	698,690	698,690	100.0%	METROS CUADRADOS	5,228.84	5,228.84	100.0%	REFRENDO 2011	
2014	RECARGUE DE GRABA EN DIVERSOS CALLEJONES (EL AMOYAL)	BOQUIRON 2A SECCION (EL AMOYAL)	RURAL	218	URBANO	URBANIZACIÓN	105,325	105,325	105,325	100.0%	ANULADOR	1.00	1.00	100.0%	REFRENDO 2011	
2014	RECARGUE DE GRABA EN CALLEJONES GALEANA Y T H	BOQUIRON 3A SECCION (EL AMOYAL)	RURAL	145	URBANO	URBANIZACIÓN	403,626	403,626	403,626	100.0%	ANULADOR	1.00	1.00	100.0%	REFRENDO 2011	
2014	RECARGUE DE GRABA EN CALLEJONES LOS MARTINEZ, LOS ROMANES, LOS LUNA I, LOS POSO, C/O LOS ROJIBUEZ, LOS MANICES, LOS CRUCES Y LOS LUNA I	BOQUIRON 3A SECCION (EL AMOYAL)	RURAL	276	URBANO	URBANIZACIÓN	235,788	235,788	235,788	100.0%	ANULADOR	1.00	1.00	100.0%	REFRENDO 2011	
2014	RECARGUE DE GRABA EN CALLE CALLES	PUTAMCO ELAS CALLES	RURAL	272	URBANO	URBANIZACIÓN	355,121	355,121	355,121	100.0%	ANULADOR	1.00	1.00	100.0%	REFRENDO 2011	
2014	RECARGUE DE GRABA EN CALLES CALLES	LAGUNA 3A SECCION	RURAL	180	URBANO	URBANIZACIÓN	748,097	748,097	748,097	100.0%	ANULADOR	1.00	1.00	100.0%	REFRENDO 2011	
2014	RECARGUE DE GRABA EN CALLES CALLES, VENUSTIANO CARRANZA, COLONIA CONSTITUCION	LAGUNA 3A SECCION	URBANO	261	URBANO	URBANIZACIÓN	1,507,805	1,507,805	1,507,805	100.0%	ANULADOR	1.00	1.00	100.0%	REFRENDO 2011	
2014	RECARGUE DE GRABA EN CALLES CALLES	LAGUNA 3A SECCION	RURAL	336	URBANO	URBANIZACIÓN	3,603,278	3,603,278	3,603,278	100.0%	ANULADOR	1.00	1.00	100.0%	REFRENDO 2011	
2014	RECARGUE DE GRABA EN CALLES CALLES	LAGUNA 3A SECCION	RURAL	371	URBANO	URBANIZACIÓN	1,182,482	1,182,482	1,182,482	100.0%	ANULADOR	1.00	1.00	100.0%	REFRENDO 2011	
2014	RECARGUE DE GRABA EN CALLES CALLES	LAGUNA 3A SECCION	RURAL	279	URBANO	URBANIZACIÓN	45,035	45,035	45,035	100.0%	ANULADOR	1.00	1.00	100.0%	REFRENDO 2011	

ANEXO III
1.- FORMATO ÚNICO SOBRE APLICACIONES DE RECURSOS FEDERALES
(cifras en pesos y porcentajes sin incluir decimales)
Institución Ejecutora del Proyecto: AYUNTAMIENTO CONSTITUCIONAL DEL MUNICIPIO DE CENTRO

ERADICACIÓN FISCAL 2012 Municipio: CENTRO Grupo Sectorial: DESARROLLO SOCIAL Entidad Ejecutora del Proyecto: ENTIDAD MUNICIPAL PERÍODO QUE SE REPORTA CUARTO TRIMESTRE

Folio Revisado	Destino del gasto (Denominación o descripción)	Localidad	Ambito	Número de Proyecto	Sector	Subsector	Beneficiarios	Monto de recursos presupuestarios Acumulados al Trimestre				Avance %	Rend. Financ. Acum. Trim.	Avance Físico				Información complementaria y establecimiento de verificaciones
								Total Anual	Ministrado	Programado	Ejercido			Unidad de Medida	Programa de Anual	Acumulado o el Trimestre	Avance %	
1	2	4	5	6	8	9	12	14	15	16	17	18=15/13	19	21	22	23	24=21/20	25
	MANTENIMIENTO																	
20142	REHABILITACIÓN DE LA CASA DE SALUD	CORONEL TRACOMES JA. SECCIÓN (EL ZAPOTE)	RURAL	K150-K170-463	SALUD	PRESTACIÓN DE SERVICIOS DE SALUD A LA COMUNIDAD		118,698	118,698	118,698	118,698	100.0%		METROS CUADRADOS, CENTROS DE SALUD	1.00	1.00	100.0%	FINANCIADO CON REMANENTE 2011
	INFRAESTRUCTURA BÁSICA EDUCATIVA																	
	PREESCOLAR																	
	AMPLIACIÓN																	
20256	AMPLIACIÓN PARA LA TERMINACIÓN DE LA REMODELACIÓN DEL JARDÍN DE NIÑOS MIS PRIMERAS LETRAS	EL ESPINO	RURAL	K150-K200-542	EDUCACIÓN	EDUCACIÓN BÁSICA		97,799	97,799	97,799	97,799	100.0%		M2, PATIO	1.00	1.00	100.0%	ES REMODELACIÓN GENERAL DEL JARDÍN DE NIÑOS
	MEJORAMIENTO																	
20137	TERMINACIÓN DE LA REMODELACIÓN DEL JARDÍN DE NIÑOS MIS PRIMERAS LETRAS	EL ESPINO	RURAL	K150-K169-462	EDUCACIÓN	EDUCACIÓN BÁSICA		157,534	157,534	157,534	157,534	100.0%		OBRA	1.00	1.00	100.0%	FINANCIADO CON REMANENTE 2011
	PRIMARIA																	
	CONSTRUCCIÓN																	
20152	(IOP083) CONSTRUCCIÓN DE 2 AULAS DIDÁCTICAS TIPO REGIONAL EN LA ESCUELA PRIMARIA GUSTAVO OVANDO RÍOS	IXTACOMITAN SA. SECCIÓN	RURAL	K146-K021-214	EDUCACIÓN	EDUCACIÓN BÁSICA		117,417	117,417	117,417	117,417	100.0%		METROS CUADRADOS, AULAS	2.00	2.00	100.0%	REFERENDO 2011
20163	(IOP0346) CONSTRUCCIÓN DE TECHUMBRE EN ESCUELA PRIMARIA ANDRÉS QUINTANA ROD	CHICHUQUAD JA. SECCIÓN	RURAL	K146-K074-169	EDUCACIÓN	EDUCACIÓN BÁSICA		93,246	93,246	93,246	93,246	100.0%		METROS CUADRADOS, CANCHA	1.00	1.00	100.0%	REFERENDO 2011
20160	(IOP0247) CONSTRUCCIÓN DE TECHUMBRE EN ESCUELA PRIMARIA RAFAEL MARTÍNEZ DE ESCOBAR	MIRAFLORES 2A. SECCIÓN (ZAPOTILLO)	RURAL	K146-K081-265	EDUCACIÓN	EDUCACIÓN BÁSICA		14,444	14,444	14,444	14,444	100.0%		METROS CUADRADOS, CANCHA	1.00	1.00	100.0%	REFERENDO 2011
20149	(IOP0351) CONSTRUCCIÓN DE TECHUMBRE EN ESCUELA PRIMARIA JOSÉ MARÍA PINO SUÁREZ	PAJONAL	RURAL	K146-K019-213	EDUCACIÓN	EDUCACIÓN BÁSICA		874,757	874,757	874,757	874,757	100.0%		METROS CUADRADOS, CANCHA	1.00	1.00	100.0%	REFERENDO 2011
20167	(IOP0271) CONSTRUCCIÓN DE TECHUMBRE EN ESCUELA PRIMARIA MARÍA DE LOS SANTOS CAMPOS	PASO REAL DE LA VICTORIA	RURAL	K146-K071-281	EDUCACIÓN	EDUCACIÓN BÁSICA		64,051	64,051	64,051	64,051	100.0%		METROS CUADRADOS, BARRAS, CERCCOS	1.00	1.00	100.0%	REFERENDO 2011
	MANTENIMIENTO																	
20134	IMPERMEABILIZACIÓN Y APLICACIÓN DE PINTURA EN DOS AULAS DE LA ESC. PRIMARIA CARLOS ALBERTO MAGRAZO BECERRA	RÍO TINTO 3A. SECCIÓN	RURAL	K150-K166-461	EDUCACIÓN	APOYO EN SERVICIOS EDUCATIVOS CONCURRENTES		71,507	71,507	71,507	71,507	100.0%		METROS CUADRADOS, AJÍAS	1.00	1.00	100.0%	APLICADO A TODA LA ESCUELA. FINANCIADO CON REMANENTE 2011
20155	(IOP0134) DEMOLICIÓN DE AULAS, CONSTRUCCIÓN DE MURO DE CONTENCIÓN Y RELLENO EN ESCUELA PRIMARIA BENITO AJÁREZ	IXTACOMITAN 2A. SECCIÓN	RURAL	K146-K023-215	EDUCACIÓN	EDUCACIÓN BÁSICA		190,757	190,757	190,757	190,757	100.0%		METROS CUADRADOS, BARRAS, CERCCOS	1.00	1.00	100.0%	REFERENDO 2011
	GASTOS INDIRECTOS																	
	EVALUACIÓN Y SEGUIMIENTO DE PROYECTOS																	
	EVALUACIÓN Y SEGUIMIENTO DE PROYECTOS DEL FONDO DE																	
20223	EROGACIONES IMPREVISTAS 2011	VILLAHERMOSA	URBANO	P061-0268-268	URBANIZACIÓN, VIVIENDA Y	URBANIZACIÓN		1,111,265	1,111,265	1,111,265	0	0.0%	177,766	ACCIÓN	1.00	0.00	0.0%	BOLSA DEL REMANENTE 2011. SE PRESENTA PRODUCTO FINANCIERO
	FORTAMUN (INVERSIÓN)							2,888,636	2,888,636	2,888,636	2,888,636	100.0%	13,543					
	OBRA PÚBLICA																	
	CONSTRUCCIÓN																	
20558	CONSTRUCCIÓN DE CUARTO PARA BASURA Y CISTERNA DEL ANEBRADO PÚBLICO JOSÉ MARÍA PINO SUÁREZ	VILLAHERMOSA	URBANO	K149-K102-928	URBANIZACIÓN, VIVIENDA Y	URBANIZACIÓN		1,271,908	1,271,908	1,271,908	1,271,908	100.0%		OBRA	1.00	1.00	100.0%	FINANCIADO CON REMANENTE DEL 2011
20570	CONSTRUCCIÓN DE TECHADO E INSTALACIÓN ELÉCTRICA EN ESTRUCTURA EXISTENTE EN LA ESCUELA SECUNDARIA RAFAEL CONCHA LINARES EN LA COLONIA CENTRO	VILLAHERMOSA	URBANO	K150-K103-329	URBANIZACIÓN, VIVIENDA Y	URBANIZACIÓN		260,994	260,994	260,994	260,994	100.0%		OBRA	1.00	1.00	100.0%	PROYECTO FINANCIADO CON REMANENTE 2011
20535	CONSTRUCCIÓN DE TECHUMBRE EN PLAZA CÍVICA EN ESC. PRIM. ANTONIO SIBILLA ZURITA, COL. LA MANGA III	VILLAHERMOSA	URBANO	K146-K037 (IOP0298)	EDUCACIÓN	EDUCACIÓN BÁSICA		135,451	135,451	135,451	135,451	100.0%		OBRA	1.00	1.00	100.0%	PROYECTO REFERENDADO DEL 2011 AL 2012
20546	CONSTRUCCIÓN DE TECHUMBRE METÁLICA EN CANCHA DE USOS MÚLTIPLES EN ESCUELA SECUNDARIA TÉCNICA NO. 1, DE LA COLONIA ATASTA DE SERRA	VILLAHERMOSA	URBANO	K150-K099-327	EDUCACIÓN	EDUCACIÓN MEDIA SUPERIOR		909,947	909,947	909,947	909,947	100.0%		OBRA	1.00	1.00	100.0%	REMANENTE 2011
	MANTENIMIENTO																	
20611	SUMINISTRO DE GRAVA DE REVESTIMIENTO PARA DIVERSAS LOCALIDADES DEL MUNICIPIO DE CENTRO	COBERTURA MUNICIPAL	URBANO	621	URBANIZACIÓN, VIVIENDA Y	URBANIZACIÓN		84,448	84,448	84,448	84,448	100.0%		ACCIÓN	1.00	1.00	100.0%	REMANENTE 2011
	EQUIPAMIENTO																	
	BIENES MUEBLES																	
20577	ADQUISICIÓN DE CESTOS DE BASURA CON BASE	VILLAHERMOSA	URBANO	E507-577	URBANIZACIÓN, VIVIENDA Y	URBANIZACIÓN		72,533	72,533	72,533	72,533	100.0%	18,988	ACCIÓN	1.00	1.00	100.0%	
	OTROS GASTOS DE OPERACIÓN																	
20588	EROGACIONES IMPREVISTAS FIV REM 2011	VILLAHERMOSA	URBANO	P061-0130-130	URBANIZACIÓN, VIVIENDA Y	URBANIZACIÓN		184	184	184	0	0.0%		ACCIÓN	1.00	0.00	0.0%	BOLSA REMANENTE DEL 2011
20600	PAGO DEL CONSUMO DE ENERGÍA ELÉCTRICA DEL ALUMBRADO PÚBLICO EN LA CABECERA MUNICIPAL Y SUS LOCALIDADES	COBERTURA MUNICIPAL	URBANO	634	URBANIZACIÓN, VIVIENDA Y	URBANIZACIÓN		153,181	153,181	153,181	153,181	100.0%		PAGO	1.00	1.00	100.0%	REMANENTE 2011

16 DE MARZO DE 2013

PERIODICO OFICIAL

ANEXO III
L-FORMATO ÚNICO SOBRE APLICACIONES DE RECURSOS FEDERALES
 (cifras en pesos y porcentajes sin incluir decimales)

EJERCICIO FISCAL 2012 Municipio: CENTRO Grupo Sectorial: DESARROLLO SOCIAL Entidad Ejecutora del Proyecto: ENTIDAD MUNICIPAL Institución Ejecutora del Proyecto: H AYUNTAMIENTO CONSTITUCIONAL DEL MUNICIPIO DE CENTRO

PERIODO QUE SE REPORTA CUARTO TRIMESTRE

Folio Revisado o	Destino del gasto (Denominación o descripción)	Localidad	Ambito	Número de Proyecto	Sector	Subsector	Beneficiarios	Monto de recursos presupuestarios				Avance % 18-19/13	Rend. Financ. Acum. Trim.	Avance Físico			Información complementaria y explicación de variaciones	
								Total Anual	Acumulado al Trimestre					Unidad de Medida	Programa de Anual	Acumulado o al Trimestre		Avance %
									Asignado	Programado	Ejercido							
1	2	4	5	6	8	9	12	14	15	16	17	18-19/13	19	21	22	23	24-25/28	25
CONVENIOS 33 REGISTROS																		
CONVENIOS DE DEPENDENCIA FEDERAL																		
CONVENIO FEDERAL QUE COORDINA EL COMITÉ DE ENTIDADES DE SERVICIOS PÚBLICOS PARA LA CULTURA Y LAS ARTES																		
14351	DEVOLUCIÓN DE RECURSOS NO EJERCIDOS DEL CONVENIO FODEMAM	VILLAHERMOSA	URBANO	PO41-0309-302	URBANIZACIÓN, VIVIENDA Y	URBANIZACIÓN		12	12	12	12	100.0%	0		1.00	1.00	100.0%	REMANENTE DEL FODEMAM 2011
CONVENIOS DE REASIGNACIÓN								14,294,004	14,294,004	14,294,004	14,293,805	100.0%						
INVERSIÓN Dependencia Federal que coordina el Convenio: 5-COMUNICACIONES Y TRANSPORTES XOU-CAMINOS Y PUENTES FEDERALES DE INGR. Y SERVICIOS CONEXOS																		
OBRA PÚBLICA																		
CONSTRUCCIÓN																		
13870	CONSTRUCCIÓN DE BANQUETAS Y GUARNICIONES DE CONCRETO HIDRÁULICO EN CALLE FAISÁN ENTRE LA CALLE CALDERÓN MARCHENA Y CERRADA, COL. GAVIOTAS SUR (SECTOR ARMENIA)	VILLAHERMOSA	URBANO	K149-K042 (OP01293)	URBANIZACIÓN, VIVIENDA Y DESARROLLO REGIONAL	URBANIZACIÓN		818,314	818,314	818,314	818,314	100.0%	0	OBRA	1.00	1.00	100.0%	PROYECTO CAPUFE REFRENADO PARA 2012
9879	CONSTRUCCIÓN DE CENTRO DE SALUD DE 1 NÚCLEO BÁSICO	RÍO TINTO 1A. SECCIÓN	RURAL	K345-K047 (OP0218)	SALUD	PRESTACIÓN DE SERVICIOS DE SALUD A LA COMUNIDAD		1,425,874	1,425,874	1,425,874	1,425,874	100.0%	0	OBRA	1.00	1.00	100.0%	PROYECTO REALIZADO CON FONDOS DE LA SEMNAPAM: SECRETARÍA DE RECURSOS NATURALES Y PROTECCIÓN AMBIENTAL REFRENADO DE 2011 A 2012
13861	CONSTRUCCIÓN DE PAVIMENTO DE CONCRETO HIDRÁULICO EN CALLE FRANCISCO I. MADERO (TRAMO POR L. GUHÉREZ)	PLAYAS DEL ROSARIO (SUBTENIENTE BARCEL)	URBANO	K149-K038 (OP0137)	URBANIZACIÓN, VIVIENDA Y DESARROLLO REGIONAL	URBANIZACIÓN		1,467,701	1,467,701	1,467,701	1,467,701	100.0%	0	METRO CUADRADO	2,205.00	2,205.00	100.0%	PROYECTO CAPUFE REFRENADO PARA 2012
13876	CONSTRUCCIÓN DE PAVIMENTO DE CONCRETO HIDRÁULICO CALLE Y GREGA	ANICETO	RURAL	K149-K050 (OP0202)	URBANIZACIÓN, VIVIENDA Y DESARROLLO REGIONAL	URBANIZACIÓN		264,771	264,771	264,771	264,771	100.0%	0	METRO CUADRADO	1,335.15	1,335.15	100.0%	PROYECTO CAPUFE REFRENADO PARA 2012
13855	CONSTRUCCIÓN DE PAVIMENTO DE CONCRETO HIDRÁULICO EN CALLE CAORA ENTRE PRIMERA DE MONAL Y CERRADA, COLONIA GAVIOTAS SUR SECTOR ARMENIA	VILLAHERMOSA	URBANO	K149-K032 (OP0182)	URBANIZACIÓN, VIVIENDA Y DESARROLLO REGIONAL	URBANIZACIÓN		383,673	383,673	383,673	383,673	100.0%	0	METRO CUADRADO	1,811.70	1,811.70	100.0%	PROYECTO CAPUFE REFRENADO AL 2012
13856	CONSTRUCCIÓN DE PAVIMENTO DE CONCRETO HIDRÁULICO EN CALLE CERRADA 24, COLONIA FLORIDA	VILLAHERMOSA	URBANO	K149-K036 (OP0188)	URBANIZACIÓN, VIVIENDA Y DESARROLLO REGIONAL	URBANIZACIÓN		211,519	211,519	211,519	211,519	100.0%	0	OBRA	1.00	1.00	100.0%	PROYECTO CAPUFE PROYECTO REFRENADO PARA 2012
13864	CONSTRUCCIÓN DE PAVIMENTO DE CONCRETO HIDRÁULICO EN CALLE PAJO MUAJO ENTRE CAMELLÓN DE PROTECCIÓN SAN JOSÉ Y CALLE NARANJOS, COL. GAVIOTAS SUR (SECTOR ARMENIA)	VILLAHERMOSA	URBANO	K149-K041 (OP0292)	URBANIZACIÓN, VIVIENDA Y DESARROLLO REGIONAL	URBANIZACIÓN		1,453,574	1,453,574	1,453,574	1,453,574	100.0%	0	METRO CUADRADO	1,742.40	1,742.40	100.0%	PROYECTO CAPUFE REFRENADO PARA 2012
13872	CONSTRUCCIÓN DE PAVIMENTO DE CONCRETO HIDRÁULICO, GUARNICIONES Y BANQUETAS, EN CALLE BUGAMBILIA	PUEBLO NUEVO DE LAS RAÍCES	RURAL	K149-K048 (OP0201)	URBANIZACIÓN, VIVIENDA Y DESARROLLO REGIONAL	URBANIZACIÓN		233,485	233,485	233,485	233,485	100.0%	0	OBRA	1.00	1.00	100.0%	PROYECTO CAPUFE REFRENADO PARA 2012
13865	CONSTRUCCIÓN DE PAVIMENTO DE CONCRETO HIDRÁULICO, GUARNICIONES Y BANQUETAS EN CALLE CAPULM, COL. GAVIOTAS SUR (SECTOR ARMENIA)	VILLAHERMOSA	URBANO	K149-K040 (OP0291)	URBANIZACIÓN, VIVIENDA Y DESARROLLO REGIONAL	URBANIZACIÓN		1,230,783	1,230,783	1,230,783	1,230,783	100.0%	0	OBRA	1.00	1.00	100.0%	PROYECTO CAPUFE REFRENADO PARA 2012
13853	CONSTRUCCIÓN DE PAVIMENTO DE CONCRETO HIDRÁULICO, GUARNICIONES Y BANQUETAS, EN CALLE ORPILCOHUTE ENTRE LA CALLE CIRUELO Y 1RA. DEL MONAL, COLONIA GAVIOTAS SUR SECTOR ARMENIA	VILLAHERMOSA	URBANO	K149-K031 (OP0181)	URBANIZACIÓN, VIVIENDA Y DESARROLLO REGIONAL	URBANIZACIÓN		723,161	723,161	723,161	723,161	100.0%	0	OBRA	1.00	1.00	100.0%	PROYECTO CAPUFE REFRENADO PARA 2012
13856	CONSTRUCCIÓN DE PAVIMENTO DE CONCRETO HIDRÁULICO, GUARNICIONES Y BANQUETAS, EN CALLE FRAMBOTANES ENTRE CALDERÓN MARCHENA Y MACULÚS, COLONIA GAVIOTAS SUR SECTOR ARMENIA	VILLAHERMOSA	URBANO	K149-K033 (OP0185)	URBANIZACIÓN, VIVIENDA Y DESARROLLO REGIONAL	URBANIZACIÓN		363,217	363,217	363,217	363,217	100.0%	0	OBRA	1.00	1.00	100.0%	PROYECTO CAPUFE REFRENADO PARA 2012
13857	CONSTRUCCIÓN DE PAVIMENTO DE CONCRETO HIDRÁULICO, GUARNICIONES Y BANQUETAS, EN CALLE LUIS DONALDO COLOSHO ENTRE CALDERÓN MARCHENA Y MACULÚS, COLONIA GAVIOTAS SUR SECTOR ARMENIA	VILLAHERMOSA	URBANO	K149-K034 (OP0186)	URBANIZACIÓN, VIVIENDA Y DESARROLLO REGIONAL	URBANIZACIÓN		191,634	191,634	191,634	191,634	100.0%	0	OBRA	1.00	1.00	100.0%	PROYECTO CAPUFE REFRENADO PARA 2012
14177	CONSTRUCCIÓN DE PAVIMENTO DE CONCRETO HIDRÁULICO, GUARNICIONES Y BANQUETAS, EN CALLE MARGARITA MAZA, COLONIA ROYOSA	VILLAHERMOSA	URBANO	K149-K077 (OP0196)	URBANIZACIÓN, VIVIENDA Y DESARROLLO REGIONAL	URBANIZACIÓN		89,847	89,847	89,847	89,847	100.0%	0	OBRA	1.00	1.00	100.0%	PROYECTO CAPUFE REFRENADO PARA 2012
13864	RECONSTRUCCIÓN DE PAVIMENTO DE CONCRETO HIDRÁULICO, CALLE SENDA DEL FRAMBOTÁN	PARRILLA II	URBANO	K149-K039 (OP0199)	URBANIZACIÓN, VIVIENDA Y DESARROLLO REGIONAL	URBANIZACIÓN		1,530,923	1,530,923	1,530,923	1,530,923	100.0%	0	METRO CUADRADO	1,825.00	1,825.00	100.0%	PROYECTO CAPUFE REFRENADO EN EL 2012
14362	REHABILITACIÓN DE LA PLANTA DE TRATAMIENTO DE AGUAS RESIDUALES PARRILLA I DEL FRACCIONAMIENTO POUÇA Y TRÁNSITO	PARRILLA	URBANO	K149-K080 (OP0267)	AGUA POTABLE Y ALCANTARILLADO	SUMINISTRO DE AGUA POTABLE, DRENAJE Y ALCANTARILLADO		3,499,719	3,499,719	3,499,719	3,499,719	100.0%	0	OBRA	1.00	1.00	100.0%	PROYECTO FINANCIADO POR PROSAMAR-PROGRAMA FEDERAL DE SANEAMIENTO DE AGUAS RESIDUALES. REFERENCIADO Nº 7011/LA/2012

ANEXO III
I.- FORMATO ÚNICO SOBRE APLICACIONES DE RECURSOS FEDERALES
(cifras en pesos y porcentajes sin incluir decimales)

EJERCICIO FISCAL 2012 Municipio: CENTRO Grupo Sectorial: DESARROLLO SOCIAL Entidad Ejecutora del Proyecto: ENTIDAD MUNICIPAL Institución Ejecutora del Proyecto: AYUNTAMIENTO CONSTITUCIONAL DEL MUNICIPIO DE CENTRO
 PERIODO QUE SE REPORTA CUARTO TRIMESTRE


Folio Revisado	Detalle del gasto (Denominación o descripción)	Localidad	Tipo	Número de Proyecto	Sector	Subsector	Beneficiarios	Monte de recursos presupuestarios Acumulados al Trimestre				Rend. Financ. Agam. Trim.	Avance físico			Información complementaria y explicación de variaciones			
								Total Anual	Ministrado	Programado	Ejercido		Avance %	Unidad de Medida	Programa (o) al Trimestre		Avance %		
1	2	3	4	5	6	7	8	9	10	11	12	13	14	15	16	17	18	19	20
	EROGACIONES IMPREVISTAS 2011	VILLAHERMOSA	URBANO	P061-0290-290	URBANIZACIÓN, VIVIENDA Y DESARROLLO REGIONAL	URBANIZACIÓN		44,374	44,374	44,374	0	0.0%	589,844	ACCIÓN	1.00	0.00	0.0%	BOLSA REMANENTE 2011 BANOBRAS FAIS. INCLUYE PRODUCTO FINANCIERO DE TODO EL FONDO A LO LARGO DEL 2012	
27-TABASCO RECURSO 2010																			
SUBSIDIOS 1 REGISTROS																			
PROGRAMAS SUJETOS A REGLAS DE OPERACIÓN																			
PROGRAMA DE AGUA POTABLE, ALCANTARILLADO Y SANEAMIENTO EN ZONAS URBANAS																			
GASTO CORRIENTE																			
	COMISIONES FINANCIERAS	VILLAHERMOSA	URBANO	M999-0348-348	AGUA POTABLE Y ALCANTARILLADO	SUMINISTRO DE AGUA POTABLE, DRENAJE Y ALCANTARILLADO	525000	29	29	29	29	100.0%	0	ACCIÓN	1.00	1.00	100.0%	CORRESPONDE AL REMANENTE DEL 2010	
APORTACIONES FEDERALES 7 REGISTROS																			
FAIS																			
								641,120	641,120	641,120	614,930	95.9%	536						
FISM																			
URBANIZACIÓN MUNICIPAL																			
CALLE																			
MANTENIMIENTO																			
	REVESTIMIENTO DE CALLEJONES EN EL EJIDO JOSÉ MARÍA PINO SUÁREZ	VILLAHERMOSA	URBANO	K149-K097-322	URBANIZACIÓN, VIVIENDA Y	URBANIZACIÓN		614,930	614,930	614,930	614,930	100.0%	0	ANDADOR	1.00	1.00	100.0%	PROYECTO FINANCIADO CON REMANENTE 2010	
GASTOS INDIRECTOS																			
EVALUACIÓN Y SEGUIMIENTO DE PROYECTOS																			
EVALUACIÓN Y SEGUIMIENTO DE PROYECTOS DEL FONDO DE																			
	EROGACIONES IMPREVISTAS 2010	VILLAHERMOSA	URBANO	P061-0274-274	URBANIZACIÓN, VIVIENDA Y	URBANIZACIÓN		26,190	26,190	26,190	0	0.0%	536	ACCIÓN	1.00	0.00	0.0%	BOLSA REMANENTE 2010. SE PRESENTA PRODUCTO FINANCIERO	
FORTAMUN																			
INVERSIÓN																			
OBRA PÚBLICA																			
CONSTRUCCIÓN																			
	CONSTRUCCIÓN DE CANCHA DE FÚTBOL RÁPIDO EN EL PARQUE SALVADOR ALLENDE DE LA COLONIA GUADALUPE BONJA	VILLAHERMOSA	URBANO	K149-K101-326	EDUCACIÓN	DEPORTE		618,915	618,915	618,915	618,915	100.0%	0	OBRA	1.00	1.00	100.0%	PROYECTO FINANCIADO CON REMANENTE DEL 2010	
MANTENIMIENTO																			
	SUMINISTRO DE ARENA PARA DIVERSAS LOCALIDADES DEL MUNICIPIO DE CENTRO	COBERTURA MUNICIPAL	URBANO	620	URBANIZACIÓN, VIVIENDA Y DESARROLLO REGIONAL	URBANIZACIÓN		4,524	4,524	4,524	4,524	100.0%	0	ACCIÓN	1.00	1.00	100.0%	REMANENTE 2010	
EQUIPAMIENTO																			
BIENES MUEBLES																			
	ADQUISICIÓN DE CESTOS DE BASURA CON BASE	VILLAHERMOSA	URBANO	E507-576	URBANIZACIÓN, VIVIENDA Y	URBANIZACIÓN		141,420	141,420	141,420	141,420	100.0%	2,622	ACCIÓN	1.00	1.00	100.0%	INCLUYE PRODUCTO FINANCIERO	
GASTO CORRIENTE																			
OTROS GASTOS DE OPERACIÓN																			
	EROGACIONES IMPREVISTAS 2010	VILLAHERMOSA	URBANO	P061-0277-277	URBANIZACIÓN, VIVIENDA Y	URBANIZACIÓN		217	217	217	0	0.0%	0	ACCIÓN	1.00	0.00	0.0%	BOLSA DEL REMANENTE 2010.	
	PAGO DEL CONSUMO DE ENERGÍA ELÉCTRICA, DEL ALUMBRADO PÚBLICO EN LA CARRETERA MUNICIPAL Y SUS LOCALIDADES	COBERTURA MUNICIPAL	URBANO	635	URBANIZACIÓN, VIVIENDA Y DESARROLLO REGIONAL	URBANIZACIÓN		1,342	1,342	1,342	1,342	100.0%	0	PAGO	1.00	1.00	100.0%	PAGO REALIZADO CON REMANENTE 2010	
27-TABASCO RECURSO 2009																			
SUBSIDIOS 1 REGISTROS																			
PROGRAMAS SUJETOS A REGLAS DE OPERACIÓN																			
PROGRAMA DE AGUA POTABLE, ALCANTARILLADO Y SANEAMIENTO EN ZONAS URBANAS																			
GASTO CORRIENTE																			
	EROGACIONES IMPREVISTAS 2009	VILLAHERMOSA	URBANO	P061-0287-287	AGUA POTABLE Y ALCANTARILLADO	SUMINISTRO DE AGUA POTABLE, DRENAJE Y ALCANTARILLADO	525000 HABITANTES	781,607	781,607	781,607	0	0.0%	293	ACCIÓN	1.00	0.00	0.0%	BOLSA DE REMANENTE 2009. SE UNIFORMA LA APORTACIÓN FEDERAL DEL 50%. SE REFIERE PRODUCTO FINANCIERO	
APORTACIONES FEDERALES 3 REGISTROS																			
FAIS																			
								2,367,168	2,367,168	2,367,168	0	0.0%	656						
FISM																			
GASTOS INDIRECTOS																			
EVALUACIÓN Y SEGUIMIENTO DE PROYECTOS																			
EVALUACIÓN Y SEGUIMIENTO DE PROYECTOS DEL FONDO DE																			
	EROGACIONES IMPREVISTAS 2009	VILLAHERMOSA	URBANO	K061-0275-275	URBANIZACIÓN, VIVIENDA Y	URBANIZACIÓN		2,367,168	2,367,168	2,367,168	0	0.0%	656	ACCIÓN	1.00	0.00	-0.0%	BOLSA DEL REMANENTE 2009. SE INFORMA PRODUCTO FINANCIERO DEL	
FORTAMUN																			
GASTO CORRIENTE																			
OTROS GASTOS DE OPERACIÓN																			
	COMISIONES FINANCIERAS	VILLAHERMOSA	URBANO	M999-0350-350	SANEAMIENTO DEL SISTEMA FINANCIERO	SANEAMIENTO DEL SISTEMA FINANCIERO		57	57	57	57	100.0%	37	PAGO	1.00	1.00	100.0%	PROYECTO FINANCIADO CON REMANENTE DEL 2009.	
	PAGO DEL CONSUMO DE ENERGÍA ELÉCTRICA, DEL ALUMBRADO PÚBLICO EN LA CARRETERA MUNICIPAL Y SUS LOCALIDADES	COBERTURA MUNICIPAL	URBANO	636	URBANIZACIÓN, VIVIENDA Y DESARROLLO REGIONAL	DESARROLLO REGIONAL		1,194,677	1,194,677	1,194,677	1,194,677	100.0%	0	PAGO	1.00	1.00	100.0%	PROYECTO FINANCIADO CON REMANENTE 2009	
27-TABASCO RECURSO 2008																			
APORTACIONES FEDERALES 2 REGISTROS																			
FAIS																			
								821,086	821,086	821,086	0	0.0%	0						
FISM																			

ANEXO III
 I. FORMATO ÚNICO SOBRE APLICACIONES DE RECURSOS FEDERALES
 (cifras en pesos y porcentajes sin incluir decimales)
 Ejercicio Fiscal 2011 Municipio: CENTRO Grupo Sectorial: DESARROLLO SOCIAL Entidad Ejecutora del Proyecto: ENTIDAD MUNICIPAL Insuación Ejecutora del Proyecto: AYUNTAMIENTO CONSTITUCIONAL DEL MUNICIPIO DE CENTRO PERIODO QUE SE REPORTA: CUARTO TRIMESTRE


Fecha de Inicialización	Detalle del gasto (Descripción e descripción)	Localidad	Ambito	Número de Proyecto	Sector	Subsector	Beneficiarios	Monto de recursos asignación			Avance %		Fecha Acum. Trm.	Unidad de Medida	Avance % de Inicialización	Avance % de Inicialización	Información complementaria y actualización de variaciones	
								Total Anual	Indicador	Programado	Ejercido	Avance %						Avance %
1	AGUA POTABLE SISTEMA DE AGUA POTABLE		5	6	8	9	11	14	15	16	17	18	19	21	22	23	25	
10/06/11	TERMINACIÓN DE LA CONSTRUCCIÓN DE LA LÍNEA DE CONDUCCIÓN PLANTA POTABILIZADORA CARRETERA (TRAMO II) UBICACIÓN: FERRERICO CARRETERA VILLAHERRADA-FORTERA	VILLAHERRADA	URBANO	613-4081-324	AGUA POTABLE Y ALCANTARILLADO	SUBMINISTRO DE AGUA POTABLE, DRENAJE Y ALCANTARILLADO		730,150	730,150	730,150				SISTEMA	1.00	0.00	0.0%	REFERENCIO DEL 2008
10/06/11	TERMINACIÓN DE LA CONSTRUCCIÓN DE LA LÍNEA DE CONDUCCIÓN PLANTA POTABILIZADORA CARRETERA (TRAMO II) UBICACIÓN: PERIFÉRICO CARRETERA VILLAHERRADA-FORTERA	VILLAHERRADA	URBANO	613-4081-327	AGUA POTABLE Y ALCANTARILLADO	SUBMINISTRO DE AGUA POTABLE, DRENAJE Y ALCANTARILLADO		90,836	90,836	90,836				SISTEMA	1.00	0.00	0.0%	REFERENCIO DEL 2008



Ing. Raúl Palomera Vázquez
 Director de Planeación



**Gobierno del
Estado de Tabasco**



**Tabasco
cambia contigo**

El Periódico Oficial circula los miércoles y sábados.

Impreso en la Dirección de Talleres Gráficos de la Secretaría de Administración, bajo la Coordinación de la Dirección General de Asuntos Jurídicos de la Secretaría de Gobierno.

Las leyes, decretos y demás disposiciones superiores son obligatorias por el hecho de ser publicadas en este periódico.

Para cualquier aclaración acerca de los documentos publicados en el mismo, favor de dirigirse a la Av. Cobre s/n. Ciudad Industrial o al teléfono 3-10-33-00 Ext. 7561 de Villahermosa, Tabasco.