



# PERIODICO OFICIAL

ORGANO DE DIFUSION OFICIAL DEL GOBIERNO  
CONSTITUCIONAL DEL ESTADO LIBRE  
Y SOBERANO DE TABASCO.

PUBLICADO BAJO LA DIRECCION DE LA SECRETARIA DE GOBIERNO  
Registrado como correspondencia de segunda clase con fecha  
17 de agosto de 1926 DGC Núm. 0010826 Características 11282816

Epoca 6a.	Villahermosa, Tabasco	29 DE DICIEMBRE DE 2012	Suplemento 7337	X
-----------	-----------------------	-------------------------	--------------------	---

No.- 30642

## PRESUPUESTO DE EGRESOS PARA EL EJERCICIO FISCAL 2013 MUNICIPIO DE TEAPA, TABASCO.

LIC. HÉCTOR RAÚL CABRERA PASCACIO, PRESIDENTE CONSTITUCIONAL DEL MUNICIPIO DE TEAPA, TABASCO, A SUS HABITANTES SABED. QUE EL HONORABLE CABILDO DEL H. AYUNTAMIENTO, con fundamento en lo dispuesto por los artículos 115, fracción IV de la Constitución Política de los Estados Unidos Mexicanos; 65, fracción VI, segundo párrafo de la Constitución Política del Estado Libre y Soberano de Tabasco; 29, fracción V y 65, fracción III la Ley Orgánica de los Municipios del Estado de Tabasco, presento a la consideración de este Honorable Cabildo, el proyecto de Presupuesto de Egresos del Municipio de Teapa, Tabasco, para el año 2013, de conformidad a las consideraciones y fundamentos que en seguida se exponen.

### CONSIDERANDO

PRIMERO.- Que los artículos 115, fracción IV de la Constitución Política de los Estados Unidos Mexicanos y 65, fracción VI; segundo párrafo de la Constitución Política del Estado Libre y Soberano de Tabasco, señalan que los presupuestos de egresos serán aprobados por los ayuntamientos, sobre la base de sus ingresos estimados.

SEGUNDO.- Que para tal efecto, con fecha 22 de Octubre de 2012, este Honorable Cabildo aprobó el proyecto de iniciativa de la Ley de Ingresos

del Municipio de Teapa, por un monto de \$ 214,482,190.00, Iniciativa aprobada por el H. Congreso del Estado, en sesión pública de fecha 23 de Noviembre de 2012.

**TERCERO.-** Que el Presupuesto de Egresos del Municipio es el instrumento de gran importancia de política económica del gobierno municipal, ya que en él se reflejan las prioridades que requiere la población del municipio de Teapa. Por lo que, con los recursos previstos en el Presupuesto de Egresos para el año 2013, se cumplirán con las acciones que permitan al municipio dar respuesta a las necesidades de sus habitantes y, alcanzar los objetivos y metas previstos en el Plan Municipal de Desarrollo 2010-2012.

**CUARTO.-** Que la importancia de analizar las condiciones económicas prevalecientes en 2012 en los contextos nacional y estatal para tomar decisiones del Municipio respecto de los ingresos que el Ayuntamiento puede obtener, así como la aplicación del gasto público en el marco de una cultura de rendición de cuentas y la práctica cotidiana de la transparencia en la gestión pública, sustentada en un desempeño moderno, eficiente y honesto de los recursos públicos, han sido los elementos fundamentales considerados en la elaboración del proyecto de Presupuesto de Egresos del Municipio de Teapa.

**QUINTO.-** Que partir de la adopción del Ayuntamiento de la Gestión Pública para Resultados, el Presupuesto basado en Resultados (PbR) y el Sistema de Evaluación del Desempeño (SED), se establecieron las directrices para definir los Programas Presupuestarios que integran el proyecto de Presupuesto de Egresos Municipal 2013.

El marco de la aplicación de la técnica del Presupuesto basado en Resultados, permitió la integración del proyecto de Presupuesto de Egresos Municipal que aquí se presenta, vinculando los Programas Presupuestarios con el Plan Municipal de Desarrollo (PMD) y con los objetivos estratégicos de las unidades responsables, como herramienta de planeación estratégica que generan los indicadores estratégicos y de gestión que permitirán evaluar el logro de los resultados en las metas propuestas por los Programas Presupuestarios.

Por lo anterior para el ejercicio fiscal 2013 el gobierno municipal consolida los siguientes ejes rectores del Plan Municipal de Desarrollo:

Eje 1. Agropecuario, Pesquero y Forestal

Eje 2. Fomento Económico y Turismo

Eje 3. Desarrollo Social y Protección Ambiental

Eje 4. Infraestructura, Ordenamiento Territorial y Servicios Municipales

Eje 5. Educación, Cultura y Recreación

Eje 6. Seguridad Pública

Eje 7. Salud, Seguridad y Asistencia Social.

Eje 8. Administración Pública

Lo anterior representa el establecimiento de la gestión para resultados en el tránsito de la administración pública tradicional, a la Gestión Pública para Resultados.

**SIXTO.-** Asimismo, El proyecto de Presupuesto de Egresos del Municipio de Teapa, reitera el compromiso de la presente administración municipal de mantener un ejercicio de gasto que se distinga por su austeridad, honradez y eficiencia, para el mejor destino de los recursos públicos, por lo cual el Ayuntamiento efectuará las acciones en caso necesario, para hacer más eficiente su gasto e impactar con mejor calidad los servicios que presta, emitiendo las medidas de austeridad y racionalidad presupuestarias pertinentes.

**SÉPTIMO.-** Que en atención a lo previsto por el numeral 65 de la Ley Orgánica de los Municipios del Estado de Tabasco, en su fracción III; el Presidente Municipal tiene la facultad de formular y someter a la aprobación del Ayuntamiento el proyecto de Presupuesto de Egresos del Municipio de Teapa.

**OCTAVO.-** Mediante Acta de Cabildo Número Veinticuatro de la Sesión Extraordinaria, de fecha veintiocho de diciembre del año dos mil doce, se aprobó el Presupuesto de Egresos para el Ejercicio Fiscal 2013, para el H. Ayuntamiento de Teapa, Tabasco, emitiéndose el siguiente Acuerdo

**ACUERDO E24.03/27/12/12.-** Por unanimidad de votos con (11) once votos a favor, (0) cero en contra y (0) cero abstención de los Regidores del

Cabildo del Honorable Ayuntamiento Constitucional del Municipio de Teapa, Tabasco, en la Sesión Extraordinaria celebrada el día (27) veintisiete del mes de diciembre del año (2012) dos mil doce; aprueban el “PRESUPUESTO DE EGRESOS PARA EL EJERCICIO FISCAL 2013, PARA LA ADMINISTRACIÓN MUNICIPAL DE TEAPA, TABASCO, MISMO QUE PODRÁ SER MODIFICADO O AMPLIADO POR EL PRÓXIMO CABILDO (2013-2015) DOS MIL TRECE AL DOS MIL QUINCE”, de conformidad al artículo 29 fracción V y al 65 fracción III, de la Ley Orgánica de los Municipios del Estado de Tabasco.

Aprobado el Presupuesto de Egresos del Municipio de Teapa, Tabasco, para el ejercicio 2013, para quedar como sigue:

Para lo cual ha destinado un monto de \$214, 482,190.00, desglosado en los siguientes programas presupuestarios por unidades responsables.

PRESUPUESTO DE EGRESOS MUNICIPAL 2013  
AYUNTAMIENTO CONSTITUCIONAL DE TEAPA, TABASCO 2010-2012

UNIDAD RESPONSABLE	PROGRAMA PRESUPUESTARIO	DESCRIPCIÓN	TOTAL	GASTO CORRIENTE	GASTO DE CAPITAL	DEUDA
			<b>214,482,190.00</b>	<b>187,395,607.20</b>	<b>27,086,582.80</b>	0.00
01		Presidencia	25,309,555.39	24,897,199.85	412,355.54	0.00
	M999	Actividades de Apoyo Administrativo		24,897,199.85	412,355.54	
02		Secretaría del Ayuntamiento	8,019,200.47	7,997,600.47	21,600.00	0.00
	E021	Registro e Identificación de Población		1,007,115.91	7,200.00	
	P021	Asesoría, Coordinación, Difusión y Apoyo Técnico de las actividades del Presidente		6,990,484.56	14,400.00	
03		Dirección de Finanzas	4,941,131.09	4,902,564.69	38,566.40	0.00
	P041	Diseño e Instrumentación de Estrategias de Finanzas y Deuda Pública		4,902,564.69	38,566.40	
04		Dirección de Programación	27,438,759.29	3,779,224.29	23,659,535.00	0.00
	P061	Planeación y Programación Presupuestaria		3,779,224.29	23,659,535.00	
05		Contraloría Municipal	2,697,774.57	2,695,374.57	2,400.00	0.00
	O081	Operación del Sistema de Control y Evaluación de la Función Pública		2,695,374.57	2,400.00	
06		Dirección de Desarrollo	9,565,194.10	9,528,510.08	36,684.02	0.00
	E101	Sacrificio de Animales en Condiciones Higiénicas y Sanitarias para el Consumo Humano		270,587.11	1,740.00	
	M102	Mantenimiento Preventivo y Correctivo de Maquinaria y Equipo de Transporte Pesado		3,244,411.49	20,400.00	
	M999	Actividades de Apoyo Administrativo		6,013,511.48	14,544.02	

UNIDAD RESPONSABLE	PROGRAMA PRESUPUESTARIO	DESCRIPCIÓN	TOTAL	GASTO CORRIENTE	GASTO DE CAPITAL	DEUDA
08		Dirección de Obras, Ordenamiento Territorial y Servicios Municipales	18,092,872.36	18,061,046.86	31,825.50	0.00
	E141	Iluminación, Instalación y Rehabilitación del Alumbrado en Vías y Lugares Públicos		1,890,797.60	8,400.00	
	E142	Rehabilitación de Vialidades		3,090,923.87	10,800.00	
	E145	Abastecimiento de Agua Potable		1,363,399.69		
	M999	Actividades de Apoyo Administrativo		11,715,925.70	12,625.50	
09		Dirección de Educación, Cultura y Recreación	13,139,418.04	11,251,420.44	1,887,997.60	0.00
	E161	Administración de Bibliotecas, Museos, Hemerotecas, Teatros y Casas de Cultura		2,892,218.18	29,720.00	
	F162	Programa de Deporte y Recreación Municipal		413,304.16	1,198,686.61	
	F163	Programa de Útiles Escolares			638,526.87	
	M999	Actividades de Apoyo Administrativo		7,945,898.10	21,064.12	
10		Dirección de Administración	32,217,731.79	32,146,641.33	71,090.46	0.00
	M999	Actividades de Apoyo Administrativo		32,146,641.33	71,090.46	
11		Dirección de Seguridad Pública	33,435,301.21	33,431,488.21	3,813.00	0.00
	E203	Policía Preventiva		33,431,488.21	3,813.00	
12		Dirección de Tránsito	700,654.00	700,654.00	0.00	0.00
	E221	Policía Preventiva de Tránsito		700,654.00		
13		Dirección de Asuntos Jurídicos	1,361,687.26	1,359,287.26	2,400.00	0.00
	M241	Apoyo Administrativo a los Juzgados Calificadores		1,359,287.26	2,400.00	
14		Dirección de Atención Ciudadana	1,813,684.22	1,231,505.94	582,178.28	0.00
	M261	Atención a la Demanda Ciudadana			578,439.03	
	M999	Actividades de Apoyo Administrativo		1,231,505.94	3,739.25	
15		Dirección de Atención a las Mujeres	991,556.57	991,556.57	0.00	0.00
	M281	Programa contra el Maltrato, la Violencia Familiar y la Discriminación		991,556.57		
16		Dirección de Protección Ambiental y Desarrollo Sustentable	20,131,946.60	20,038,346.60	93,600.00	0.00
	E143	Recolección de Residuos Sólidos Urbanos		18,814,266.72	87,600.00	
	E144	Desasolve del Alcantarillado		935,840.55	6,000.00	
	E146	Operación de las Plantas de Tratamiento de Aguas Residuales		288,239.33		
18		Coordinación del DIF	13,273,166.93	13,030,629.93	242,537.00	0.00
	M344	Apoyo a los Adultos en plenitud			37,137.00	
	M999	Actividades de Apoyo Administrativo		13,030,629.93	205,400.00	
19		Coordinación de Desarrollo Social	1,131,848.80	1,131,848.80	0.00	0.00
	M999	Actividades de Apoyo Administrativo		1,131,848.80		
24		Coordinación de Fiscalización y Normatividad	220,707.31	220,707.31	0.00	0.00
	G441	Regulación y Supervisión		220,707.31		

El gasto estimado para 2013 del Municipio clasificado por tipo de gasto

PRESUPUESTO DE EGRESOS MUNICIPAL 2013  
AYUNTAMIENTO CONSTITUCIONAL DE TEAPA, TABASCO 2010-2012  
RESUMEN POR TIPO DE GASTO

TIPO DE GASTO	CAPÍTULO	DESCRIPCIÓN	TOTAL POR CAPÍTULO (Pesos)	TOTAL POR TIPO DE GASTO (Pesos)	PRESUPUESTO TOTAL (Pesos)
					<b>214,482,190.00</b>
Gasto Corriente				187,395,607.20	
	1000	Servicios Personales	147,013,493.26		
	2000	Materiales y Suministro	9,098,703.52		
	3000	Servicios Generales	31,278,456.43		
	4000	Transferencias, Asignaciones y Subsidios	4,953.99		
Gasto de Capital				27,086,582.80	
	5000	Bienes Muebles, Inmuebles e Intangibles	0.00		
	6000	Inversion Publica	0.00		
	7000	Inversiones Financieras y Otras Provisiones	27,086,582.80		
	8000	Participaciones y Aportaciones	0.00		
Deuda				0.00	
	9000	Deuda Pública	0.00		

El gasto estimado para 2013 del Municipio clasificado por fuente de financiamiento

PRESUPUESTO DE EGRESOS MUNICIPAL 2013  
AYUNTAMIENTO CONSTITUCIONAL DE TEAPA, TABASCO 2010-2012

RESUMEN POR FUENTE DE FINANCIAMIENTO		
CLAVE	FUENTE DE FINANCIAMIENTO	MONTO
01	Participaciones	164,172,001.00
02	Recursos Propios	9,109,535.00
03	Convenios Estatales	700,654.00
04	Convenios Federales	0.00
05	Convenios de Aportación Mixta	0.00
06	Aportaciones Federales Ramo 33.- FIII Fondo de Aportaciones para la Infraestructura Social	15,000,000.00
07	Aportaciones federales Ramo 33.- FIV Fondo de Aportaciones para el Fortalecimiento de los Municipios y de las Demarcaciones Territoriales del Distrito Federal	25,500,000.00
08	Ramo 20	0.00
09	CAPUFE	0.00
10	PEMEX	0.00
11	Crédito	0.00
12	Otros	0.00
	<b>TOTAL</b>	<b>214,482,190.00</b>

Conforme a lo dispuesto en la Ley General de Contabilidad Gubernamental, el Presupuesto de Egresos Municipal del Ejercicio 2013, se ejercerá en términos de los artículos 46, 48, 54, 55, Quinto, Sexto y Séptimo Transitorios de dicho ordenamiento legal.

En cumplimiento a lo establecido en los artículos 115 y 127 de la Constitución Política de los Estados Unidos Mexicanos; artículo 65 de la Constitución Política del Estado Libre y Soberano de Tabasco y artículo 65, fracción XVII de la Ley Orgánica de los Municipios del Estado de Tabasco, las remuneraciones autorizadas a los servidores públicos del Municipio de Teapa, Tabasco, que afectaran el Presupuesto de Egresos Municipal 2013, son las que se detallan a continuación:

Licenciado Héctor Raúl Cabrera Pascacio, Presidente Municipal del H. Ayuntamiento de Teapa, Tabasco; con fundamento en el Artículo 65 fracción XVII de la ley Orgánica de los Municipios del Estado de Tabasco en vigor.

Tengo a bien publicar para conocimiento pleno de la ciudadanía del Municipio y para garantizar transparencia, legitimidad y honestidad en el ejercicio del Gasto Público, el

siguiente tabulador que contiene los rangos mínimos y máximos que entrará en vigor el primero de Enero del 2013, que este Gobierno Municipal retribuirá a los siguientes servidores públicos.

Tabulador de Sueldos

Cargo	Sueldos y Salarios	Prestaciones (En efectivo y en especie)		Percepción Ordinaria Total	
		Mínimo	Máximo	Mínimo	Máximo
		Presidente Municipal	8,066.10	40,000.00	171,933.90
Sindico de Hacienda	3,385.50	20,000.00	106,614.50	23,385.50	110,000.00
Regidores	0.00	5,000.00	100,000.00	5,000.00	100,000.00
Srio. Particular	4,023.30	8,000.00	65,976.70	12,023.30	70,000.00
Director	4,612.50	10,000.00	115,387.50	14,612.50	120,000.00
Inspector Jefe	4,612.50	10,000.00	115,387.50	14,612.50	120,000.00
Subdirector	4,023.30	8,000.00	65,976.70	12,023.30	70,000.00
Coordinador	4,023.30	4,515.58	55,976.70	8,538.88	60,000.00
Subcoordinador	4,023.30	4,052.60	55,976.70	8,538.88	60,000.00
Jefe de Depto.	3,150.60	4,000.00	36,849.40	7,150.60	40,000.00
Jefe de Oficina	2,888.10	1,220.86	27,111.90	4,108.96	30,000.00
Intendente	2,352.00	602.78	27,648.00	2,954.78	30,000.00
Auxiliar de Servicios	2,352.00	602.78	27,648.00	2,954.78	30,000.00
Oficial de Servicios	2,321.40	989.96	27,678.60	3,311.36	30,000.00
Aux. Admitivo "A"	2,552.10	602.78	27,447.90	3,154.88	30,000.00
Velador	2,351.40	802.78	27,648.60	3,154.18	30,000.00
Aux. Bibliotecaria	2,552.10	602.78	27,447.90	3,154.88	30,000.00
Delegado	1,265.56	432.64	27,447.90	3,154.88	30,000.00
Subdelegado	1,085.14	442.34	27,447.90	3,154.88	30,000.00
Jefe de Sector	904.08	502.04	27,447.90	3,154.88	30,000.00
Jefe de Sección	723.66	611.46	27,447.90	3,154.88	30,000.00
Capturista	2,888.10	4,181.80	27,111.90	7,069.90	30,000.00
Chofer	3,015.00	977.56	26,985.00	3,992.56	30,000.00
Encargado	2,887.50	1,420.86	27,112.50	4,308.36	30,000.00
Inspector	3,163.50	2,956.82	26,836.50	6,120.32	30,000.00
Oficial Carnicero	2,504.10	2,633.98	27,495.90	5,138.08	30,000.00
Jefe de Corral	2,352.00	842.78	27,648.00	3,194.78	30,000.00
Maestra de Mecanografía	2,099.40		27,900.60	2,099.40	30,000.00
Maestra de Cocina	2,099.40	500.00	27,900.60	2,599.40	30,000.00
Maestra de Manualidades	2,099.40	500.00	27,900.60	2,599.40	30,000.00
Maestro de Batería	2,882.10		27,117.90	2,882.10	30,000.00

Cargo	Sueldos y Salarios	Prestaciones		Percepción Ordinaria Total	
		(En efectivo y en especie)		Mínimo	Máximo
		Mínimo	Máximo		
Maestro de Guitarra	2,882.10		27,117.90	2,882.10	30,000.00
Maestro de Musica	2,882.10		27,117.90	2,882.10	30,000.00
Maestra de Danza	2,882.10		27,117.90	2,882.10	30,000.00
Niñera	2,552.10	704.78	27,447.90	3,256.88	30,000.00
Op. de Maquinaria	3,015.30	1,202.78	26,984.70	4,218.08	30,000.00
Promotora	2,552.40	809.72	27,447.60	3,362.12	30,000.00
Secretaria	2,352.00	704.78	27,648.00	3,056.78	30,000.00
Subinspector	3,618.60	2,504.92	26,381.40	5,923.52	30,000.00
Inspector de Seg. Publica	4,023.30	4,515.58	55,976.70	8,538.88	60,000.00
Suboficial	3,618.60	2,304.92	26,381.40	5,923.52	30,000.00
Policia 1ro.	3,428.10	2,211.18	26,571.90	5,639.28	30,000.00
Policia 2do.	3,335.40	1,837.70	26,664.60	5,173.10	30,000.00
Policia 3ro.	3,335.40	1,765.80	26,664.60	5,173.10	30,000.00
Policia	3,335.40	1,765.80	26,664.60	5,101.20	30,000.00

Los montos presentados no consideran los incrementos salariales que, en su caso, se autoricen, ni pagos extraordinarios tales como: Día del Policía, de las Madres, del Servidor Público, del Padre, de la Secretaría, del Bibliotecario, del Chofer y del Barrendero, Estímulos por Antigüedad, Útiles Escolares, Prima Vacacional, Días Adicionales, Bono navideño, Canasta Navideña y Pavo, Bono de fin de Sexenio y de trienio, Bono de Reyes, Dotación Complementaria (Antidoping), Días Económicos no disfrutados, Aguinaldo, ni los bonos de actuación, los bonos de productividad y dietas, que constituyen un premio a la eficiencia, calidad y productividad de los trabajadores en términos de los Artículos 11, 12, 13, 19 y 21 del Reglamento Interno Administrativo para la Aplicación de Dotaciones Extraordinarias Denominados Bonos de Actuación, Bonos de Productividad y Dietas para los Trabajadores de Confianza, de Base y Regidores del Ayuntamiento de Teapa, Tabasco, publicado en el Periódico Oficial del Estado de Tabasco, Suplemento 7072 D, el día 16 de Junio de 2010, en el que se dispone que las dietas, los bonos de actuación o los bonos de productividad, según sea el caso, por su naturaleza especial, extraordinaria, aislada y única de ninguna manera forman parte integral del salario y demás prestaciones del regidor o servidor público beneficiado, siendo esto un estímulo independiente en los términos del Reglamento antes citado.

Presupuesto de Egresos del Municipio de Teapa, Tabasco, para el ejercicio 2013, para lo cual ha destinado un monto de \$214, 482,190.00, desglosado en los programas presupuestarios por unidades responsables antes referidos. Aprobado en la Sesión Extraordinaria de Cabildo número Veinticuatro, de fecha veintisiete de diciembre del año dos mil doce.

## TRANSITORIOS

PRIMERO.- El presente acuerdo deberá ser publicado en el Periódico Oficial del Estado, a más tardar en el mes de enero del año 2013, de conformidad con lo establecido en el artículo 65 de la Constitución Política del Estado Libre y Soberano de Tabasco.

SEGUNDO.- El Presidente Municipal deberá cuidar que en el ejercicio de los recursos a que se refiere este presupuesto, se cumpla con lo establecido en las disposiciones legales y administrativas relacionadas con la contabilidad gubernamental.

Dado en el Salón de Cabildo "Miguel Ángel Pérez Vera" del Recinto Municipal de Teapa, Tabasco, a los veintisiete días del mes de diciembre del año dos mil doce.



Lic. Héctor Raúl Cabrera Pascacio  
Presidente Constitucional del Municipio de Teapa

Ing. José Manuel Fernando Villar Ramón  
Secretario del H. Ayuntamiento

Profra. Margarita Garduza Solís  
Síndico de Hacienda

Profra. Ada Lila Jiménez Domínguez  
Cuarta Regidora

C. Lluvia Quevedo Hernández  
Sexta Regidora

Lic. Tania Dolores Zetina Pérez  
Octava Regidora

Téc. Guadalupe Cruz Pérez  
Décima Regidora

Lic. María Dolores Pedrero Ramírez  
Tercera Regidora

Lic. Fernando Genarez Brindis,  
Quinto Regidor

C. José Ángel Pérez Álvarez  
Séptimo Regidor

Maricela Beltrán G.  
C. Maricela Beltrán Gómez  
Novena Regidora

Ing. Bertha Patricia Bautista Wade  
Regidora Plurinominal

EN CUMPLIMIENTO A LO DISPUESTO POR LOS ARTÍCULOS 115 FRACCIÓN IV DE LA CONSTITUCIÓN POLÍTICA DE LOS ESTADOS UNIDOS MEXICANOS, 65 FRACCIÓN VI SEGUNDO PÁRRAFO DE LA CONSTITUCIÓN POLÍTICA DEL ESTADO LIBRE Y SOBERANO DE TABASCO, 29 FRACCIÓN V, 47, 52, 53 FRACCIÓN I, 54, 65 FRACCIONES II Y III, DE LA LEY ORGÁNICA DE LOS MUNICIPIOS DEL ESTADO DE TABASCO, 46 Y 49, DEL REGLAMENTO DEL H. CABILDO, RESIDENCIA OFICIAL DEL HONORABLE AYUNTAMIENTO CONSTITUCIONAL DEL MUNICIPIO DE TEAPA, TABASCO, PROMULGO EL PRESENTE ACUERDO, PARA SU PUBLICACIÓN, DEBIDO CUMPLIMIENTO Y OBSERVANCIA, A LOS VEINTISIETE DÍAS DEL MES DE DICIEMBRE DEL AÑO DOS MIL DOCE..... DAMOS FE.



LIC. HÉCTOR RAÚL CABRERA PASCACIO  
PRESIDENTE CONSTITUCIONAL DEL MUNICIPIO DE TEAPA

ING. JOSÉ MANUEL FERNANDO VILLAR RAMÓN  
SECRETARÍA DEL AYUNTAMIENTO



*[Handwritten signature]*

*[Handwritten signature]*

*[Handwritten signature]*

*[Handwritten signature]*

PRESUPUESTO MUNICIPAL DE EGRESOS  
PROGRAMA OPERATIVO ANUAL 2011  
TERCER TRIMESTRE

MUNICIPIO: **TEAPA, TABASCO**

FORMATO PT-1

RESUMEN				
	AUTORIZADO INICIAL	AUTORIZADO MODIFICADO AL 31 DE SEPTIEMBRE DE 2011	EJERCIDO AL 30 DE SEPTIEMBRE DE 2011	SALDO AL 30 DE SEPTIEMBRE DE 2011
<b>PRESUPUESTO TOTAL</b>	<b>\$200,255,054.17</b>	<b>\$229,526,019.99</b>	<b>\$167,896,977.05</b>	<b>\$61,629,042.94</b>
<b>PARTICIPACIONES</b>	<b>\$138,697,820.00</b>	<b>\$138,697,820.00</b>	<b>\$109,486,290.15</b>	<b>\$29,211,529.85</b>
<b>AUTORIZADO</b>	\$138,697,820.00	\$138,697,820.00	\$109,486,290.15	\$29,211,529.85
<b>RECURSOS PROPIOS</b>	<b>\$6,484,230.43</b>	<b>\$8,908,620.95</b>	<b>\$7,707,032.37</b>	<b>\$1,201,588.58</b>
<b>REMANENTES</b>	\$128,459.66	\$128,459.66	\$121,079.14	\$7,380.52
<b>REFRENDOS</b>	\$512,387.77	\$512,387.77	\$373,184.87	\$139,202.90
<b>AUTORIZADO</b>	\$5,843,383.00	\$8,267,773.52	\$7,212,768.36	\$1,055,005.16
<b>RAMO GENERAL 33</b>	<b>\$49,794,486.91</b>	<b>\$49,874,366.50</b>	<b>\$35,141,232.99</b>	<b>\$14,733,133.51</b>
<b>FONDO III PARA LA INFRAESTRUCTURA SOCIAL MUNICIPAL</b>	<b>\$26,380,845.49</b>	<b>\$26,441,963.15</b>	<b>\$19,172,964.96</b>	<b>\$7,268,998.19</b>
<b>REMANENTES</b>	\$3,195,383.76	\$3,195,383.76	\$3,110,671.47	\$84,712.29
<b>REFRENDOS</b>	\$673,188.73	\$673,188.73	\$673,188.73	\$0.00
<b>AUTORIZADO</b>	\$22,512,273.00	\$22,573,390.66	\$15,389,104.76	\$7,184,285.90
<b>FONDO IV PARA EL FORTALECIMIENTO DE LOS MUNICIPIOS</b>	<b>\$23,413,641.42</b>	<b>\$23,432,403.35</b>	<b>\$15,968,268.03</b>	<b>\$7,464,135.32</b>
<b>REMANENTES</b>	\$16,406.42	\$16,406.42	\$2,850.00	\$13,556.42
<b>AUTORIZADO</b>	\$23,397,235.00	\$23,415,996.93	\$15,965,418.03	\$7,450,578.90
<b>FIDEICOMISO DE FONDO NACIONAL DE</b>	<b>\$3,156,920.02</b>	<b>\$9,772,644.62</b>	<b>\$5,233,444.56</b>	<b>\$4,539,200.06</b>
<b>REMANENTES</b>	\$3,156,920.02	\$3,156,920.02	\$3,156,920.02	\$0.00
<b>AUTORIZADO</b>	\$0.00	\$6,615,724.60	\$2,076,524.54	\$4,539,200.06
<b>HABITAT</b>	<b>\$335,027.24</b>	<b>\$11,741,215.24</b>	<b>\$7,136,107.16</b>	<b>\$4,605,108.08</b>
<b>REMANENTES</b>	\$335,027.24	\$335,027.24	\$0.00	\$335,027.24
<b>AUTORIZADO</b>	\$0.00	\$11,406,188.00	\$7,136,107.16	\$4,270,080.84
<b>FONDO DE PAVIMENTACION A MUNICIPIOS</b>	<b>\$623,484.26</b>	<b>\$623,484.26</b>	<b>\$607,404.31</b>	<b>\$16,079.95</b>
<b>REMANENTES</b>	\$4,369.34	\$4,369.34	\$0.00	\$4,369.34
<b>REFRENDOS</b>	\$619,114.92	\$619,114.92	\$607,404.31	\$11,710.61
<b>SERNAPAM</b>	<b>\$1,163,085.31</b>	<b>\$3,904,134.31</b>	<b>\$2,585,465.51</b>	<b>\$1,318,668.80</b>
<b>REMANENTES</b>	\$13,085.31	\$13,085.31	\$0.00	\$13,085.31
<b>REFRENDOS</b>	\$1,150,000.00	\$2,673,000.00	\$2,121,492.47	\$551,507.53
<b>AUTORIZADO</b>	\$0.00	\$1,218,049.00	\$463,973.04	\$754,075.96
<b>FONDO DE DESASTRES NATURALES</b>	<b>\$0.00</b>	<b>\$2,871,734.11</b>	<b>\$0.00</b>	<b>\$2,871,734.11</b>
<b>AUTORIZADO</b>	\$0.00	\$2,871,734.11	\$0.00	\$2,871,734.11
<b>INSTITUTO NACIONAL DE LAS MUJERES</b>	<b>\$0.00</b>	<b>\$132,000.00</b>	<b>\$0.00</b>	<b>\$132,000.00</b>
<b>AUTORIZADO</b>	\$0.00	\$132,000.00	\$0.00	\$132,000.00
<b>PREVENCION DE RIESGOS EN LOS ASENTAMIENTOS HUMANOS</b>	<b>\$0.00</b>	<b>\$1,000,000.00</b>	<b>\$0.00</b>	<b>\$1,000,000.00</b>
<b>AUTORIZADO</b>	\$0.00	\$1,000,000.00	\$0.00	\$1,000,000.00
<b>FONDO DE PAVIMENTACION Y ESPACIOS DEPORTIVOS PARA MUNICIPIOS</b>	<b>\$0.00</b>	<b>\$2,000,000.00</b>	<b>\$0.00</b>	<b>\$2,000,000.00</b>
<b>AUTORIZADO</b>	\$0.00	\$2,000,000.00	\$0.00	\$2,000,000.00

LEYENDA

ESTA PUBLICACION SE REALIZA EN CUMPLIMIENTO DE LOS ARTICULOS 38 DE LA LEY DE PLANEACION DEL ESTADO Y 65, FRACCION III, DE LA LEY ORGANICA DE LOS MUNICIPIOS DEL ESTADO, RECURSOS APROBADOS MEDIANTE ACTAS DE CABILDO No. 35 DE FECHA 12 DE AGOSTO DE 2011, 36 DE FECHA 14 DE SEPTIEMBRE DE 2011 Y 37 DE FECHA 12 DE OCTUBRE DE 2011 Y LAS CORRESPONDIENTES AUTORIZACIONES DE LA SECRETARIA DE PLANEACION Y FINANZAS DEL ESTADO.

ING. JOSE MANUEL FERNANDO VILLAR RAMON

SECRETARIO DEL AYUNTAMIENTO

LIC. HECTOR RAUL CABRERA PASCALIO

PRESIDENTE MUNICIPAL

PROF. MARGARITA GARDUZA SOLIS

SINDICO DE HACIENDA



PRESUPUESTO MUNICIPAL DE EGRESOS  
PROGRAMA OPERATIVO ANUAL 2011  
TERCER TRIMESTRE

MUNICIPIO:		TEAPA, TABASCO		PROGRAMA PT 3	
DESGLOSE DE INVERSIÓN POR SECTOR					
	AUTORIZADO INICIAL	AUTORIZADO MODIFICADO AL 31 DE SEPTIEMBRE DE 2011	EJERCIDO AL 30 DE SEPTIEMBRE DE 2011	SALDO AL 30 DE SEPTIEMBRE DE 2011	
<b>INVERSIÓN TOTAL</b>	<b>\$44,582,841.42</b>	<b>\$136,148,773.91</b>	<b>\$94,613,946.82</b>	<b>\$41,534,827.09</b>	
<b>PARTICIPACIONES</b>	<b>\$41,215,150.00</b>	<b>\$45,973,053.86</b>	<b>\$35,316,895.93</b>	<b>\$10,154,157.93</b>	
AGROPECUARIO, PESQUERO Y FORESTAL	\$ 0.00	\$109,150.00	\$11,103.25	\$ 98.75	
FOMENTO ECONOMICO Y TURISMO	\$195,194.00	\$37,528.81	\$1,323.80	\$193,870.01	
DESARROLLO SOCIAL Y PROTECCION AMBIENTAL	\$20,152,171.00	\$25,223,541.50	\$21,143,237.91	\$4,080,303.59	
EDUCACION, CULTURA Y RECREACION	\$4,190,728.00	\$5,344,515.74	\$4,153,917.71	\$1,190,600.03	
SALUD, SEGURIDAD Y ASISTENCIA SOCIAL	\$1,810,484.00	\$7,021,108.27	\$1,610,355.99	\$5,410,752.28	
ADMINISTRACION CENTRAL	\$1,158,454.00	\$1,805,429.56	\$1,413,015.88	\$692,413.68	
INFRAESTRUCTURA, ORDENAMIENTO TERRITORIAL Y SERVICIOS PUBLICOS	\$3,370,860.00	\$3,066,776.14	\$2,290,266.91	\$876,509.09	
SEGURIDAD PUBLICA	\$8,193,159.30	\$5,160,202.29	\$2,615,035.72	\$5,578,123.58	
<b>RECURSOS PROPIOS</b>	<b>\$925,387.77</b>	<b>\$8,435,868.23</b>	<b>\$7,382,232.37</b>	<b>\$1,053,635.86</b>	
AGROPECUARIO, PESQUERO Y FORESTAL	\$ 0.00	\$312,330.55	\$10,045.56	\$292,284.99	
FOMENTO ECONOMICO Y TURISMO	\$500,000.00	\$4,106,637.22	\$1,053,637.22	\$3,553,000.00	
DESARROLLO SOCIAL Y PROTECCION AMBIENTAL	\$50,000.00	\$1,850,823.26	\$1,043,203.05	\$1,257,620.21	
EDUCACION, CULTURA Y RECREACION	\$ 0.00	\$1,107,208.00	\$1,095,659.27	\$11,548.73	
SALUD, SEGURIDAD Y ASISTENCIA SOCIAL	\$63,387.77	\$500,000.25	\$110,235.84	\$489,764.41	
ADMINISTRACION CENTRAL	\$312,000.00	\$569,858.01	\$494,261.52	\$77,738.49	
<b>RAMO GENERAL 33</b>	<b>\$673,188.73</b>	<b>\$49,058,831.78</b>	<b>\$34,850,396.98</b>	<b>\$14,208,434.80</b>	
<b>FONDO III PARA LA INFRAESTRUCTURA SOCIAL MUNICIPAL</b>	<b>\$673,188.73</b>	<b>\$25,658,745.78</b>	<b>\$18,482,128.95</b>	<b>\$8,176,616.83</b>	
DESARROLLO SOCIAL Y PROTECCION AMBIENTAL	\$673,188.73	\$23,209,135.40	\$17,033,000.89	\$6,176,035.31	
EDUCACION, CULTURA Y RECREACION	\$ 0.00	\$2,369,610.38	\$1,448,228.06	\$921,382.32	
<b>FONDO IV PARA EL FORTALECIMIENTO DE LOS MUNICIPIOS</b>	<b>\$ 0.00</b>	<b>\$23,400,086.00</b>	<b>\$15,968,268.03</b>	<b>\$7,431,817.97</b>	
ADMINISTRACION CENTRAL	\$ 0.00	\$2,851.00	\$2,850.00	\$ 1.00	
SEGURIDAD PUBLICA	\$ 0.00	\$23,397,235.00	\$15,965,418.03	\$7,431,816.97	
<b>FIDEICOMISO DE FONDO NACIONAL DE DESARROLLO SOCIAL Y PROTECCION AMBIENTAL</b>	<b>\$ 0.00</b>	<b>\$9,772,644.62</b>	<b>\$5,733,444.56</b>	<b>\$4,039,200.06</b>	
DESARROLLO SOCIAL Y PROTECCION AMBIENTAL	\$ 0.00	\$9,772,644.62	\$5,733,444.56	\$4,039,200.06	
<b>HABITAT</b>	<b>\$ 0.00</b>	<b>\$11,405,188.00</b>	<b>\$7,136,107.16</b>	<b>\$4,269,080.84</b>	
DESARROLLO SOCIAL Y PROTECCION AMBIENTAL	\$ 0.00	\$9,237,153.00	\$6,045,993.99	\$3,191,159.01	
EDUCACION, CULTURA Y RECREACION	\$ 0.00	\$1,277,223.00	\$1,077,742.24	\$209,480.76	
SALUD, SEGURIDAD Y ASISTENCIA SOCIAL	\$ 0.00	\$891,806.00	\$482,638.93	\$409,167.07	
<b>FONDO DE PAVIMENTACION A MUNICIPIOS</b>	<b>\$619,114.92</b>	<b>\$607,404.31</b>	<b>\$607,404.31</b>	<b>\$ 0.00</b>	
DESARROLLO SOCIAL Y PROTECCION AMBIENTAL	\$619,114.92	\$607,404.31	\$607,404.31	\$ 0.00	
<b>SERNAPAM</b>	<b>\$1,150,000.00</b>	<b>\$3,891,049.00</b>	<b>\$2,585,465.51</b>	<b>\$1,305,583.49</b>	
AGROPECUARIO, PESQUERO Y FORESTAL	\$ 0.00	\$745,000.00	\$ 0.00	\$745,000.00	
DESARROLLO SOCIAL Y PROTECCION AMBIENTAL	\$1,150,000.00	\$3,146,049.00	\$2,585,465.51	\$560,583.49	
<b>FONDO DE DESASTRES NATURALES TABASCO</b>	<b>\$ 0.00</b>	<b>\$2,871,734.11</b>	<b>\$ 0.00</b>	<b>\$2,871,734.11</b>	
DESARROLLO SOCIAL Y PROTECCION AMBIENTAL	\$ 0.00	\$2,871,734.11	\$ 0.00	\$2,871,734.11	
<b>INSTITUTO NACIONAL DE LAS MUJERES</b>	<b>\$ 0.00</b>	<b>\$132,000.00</b>	<b>\$ 0.00</b>	<b>\$132,000.00</b>	
DESARROLLO SOCIAL Y PROTECCION AMBIENTAL	\$ 0.00	\$132,000.00	\$ 0.00	\$132,000.00	
<b>PREVENCIÓN DE RIESGOS EN LOS ASENTAMIENTOS HUMANOS</b>	<b>\$ 0.00</b>	<b>\$1,000,000.00</b>	<b>\$ 0.00</b>	<b>\$1,000,000.00</b>	
DESARROLLO SOCIAL Y PROTECCION AMBIENTAL	\$ 0.00	\$1,000,000.00	\$ 0.00	\$1,000,000.00	
<b>FONDO DE PAVIMENTACION Y ESPACIOS DEPORTIVOS PARA MUNICIPIOS</b>	<b>\$ 0.00</b>	<b>\$2,000,000.00</b>	<b>\$ 0.00</b>	<b>\$2,000,000.00</b>	
DESARROLLO SOCIAL Y PROTECCION AMBIENTAL	\$ 0.00	\$2,000,000.00	\$ 0.00	\$2,000,000.00	

LEYENDA

ESTA PUBLICACION SE REALIZA EN CUMPLIMIENTO DE LOS ARTICULOS 38 DE LA LEY DE PLANEACION DEL ESTADO Y 65, FRACCION III DE LA LEY ORGANICA DE LOS MUNICIPIOS DEL ESTADO; RECURSOS APROBADOS MEDIANTE ACTAS DE CABILDO No 35 DE FECHA 12 DE AGOSTO DE 2011, 36 DE FECHA 14 DE SEPTIEMBRE DE 2011 Y 37, DE FECHA 12 DE OCTUBRE DE 2011 Y LAS CORRESPONDIENTES AUTORIZACIONES DE LA SECRETARIA DE PLANEACION Y FINANZAS DEL ESTADO.

ING. JORGE DANIEL FERNANDO VILLAR RAMON  
SECRETARIO DEL AYUNTAMIENTO

LIC. HECTOR RAUL CABRERA RAMOS  
PRESIDENTE MUNICIPAL

MARGARITA CARDIZA JOLIS  
SINDICO DE HACIENDA

PRESUPUESTO MUNICIPAL DE EGRESOS  
PROGRAMA OPERATIVO ANUAL 2011  
CUARTO TRIMESTRE

MUNICIPIO:		TEAPA, TABASCO		FORMATO PT-1
RESUMEN				
	AUTORIZADO INICIAL	AUTORIZADO MODIFICADO AL 31 DE DICIEMBRE DE 2011	EJERCIDO AL 31 DE DICIEMBRE DE 2011	SALDO AL 31 DE DICIEMBRE DE 2011
PRESUPUESTO TOTAL	\$200,255,054.17	\$246,438,728.50	\$243,765,097.02	\$2,673,631.48
PARTICIPACIONES	\$138,697,820.00	\$149,984,243.00	\$149,974,421.53	\$9,821.47
AUTORIZADO	\$138,697,820.00	\$149,984,243.00	\$149,974,421.53	\$9,821.47
RECURSOS PROPIOS	\$6,484,230.43	\$10,566,069.74	\$10,540,292.41	\$25,777.33
REMANENTES	\$128,459.68	\$130,462.56	\$121,079.14	\$9,383.42
REFRENDOS	\$512,387.77	\$512,384.87	\$512,384.87	\$0.00
AUTORIZADO	\$5,843,383.00	\$9,923,222.31	\$9,906,828.40	\$16,393.91
RAMO GENERAL 33	\$49,794,486.91	\$49,896,341.42	\$48,561,366.75	\$1,334,974.67
FONDO III PARA LA INFRAESTRUCTURA SOCIAL MUNICIPAL	\$26,380,845.49	\$26,458,823.75	\$25,149,062.84	\$1,309,760.91
REMANENTES	\$3,195,383.76	\$3,195,383.76	\$3,110,671.47	\$84,712.29
REFRENDOS	\$673,188.73	\$673,188.73	\$673,188.73	\$0.00
AUTORIZADO	\$22,512,273.00	\$22,590,251.26	\$21,365,202.64	\$1,225,048.62
FONDO IV PARA EL FORTALECIMIENTO DE LOS MUNICIPIOS	\$23,413,641.42	\$23,437,517.67	\$23,412,303.91	\$25,213.76
REMANENTES	\$16,406.42	\$16,406.42	\$2,850.00	\$13,556.42
AUTORIZADO	\$23,397,235.00	\$23,421,111.25	\$23,409,453.91	\$11,657.34
FIDEICOMISO DE FONDO NACIONAL DE HABITACIONES POPULARES	\$3,156,920.02	\$9,773,798.27	\$9,738,210.11	\$35,588.16
REMANENTES	\$3,156,920.02	\$3,156,920.02	\$3,156,920.02	\$0.00
AUTORIZADO	\$0.00	\$6,616,878.25	\$6,581,290.09	\$35,588.16
HABITAT	\$335,027.24	\$11,727,342.40	\$11,378,448.30	\$348,894.10
REMANENTES	\$335,027.24	\$7,148.65	\$7,148.65	\$0.00
AUTORIZADO	\$0.00	\$11,720,193.75	\$11,371,299.65	\$348,894.10
FONDO DE PAVIMENTACION A MUNICIPIOS	\$623,484.26	\$607,404.31	\$607,404.31	\$0.00
REMANENTES	\$4,369.34	\$0.00	\$0.00	\$0.00
REFRENDOS	\$619,114.92	\$607,404.31	\$607,404.31	\$0.00
SERNAPAM	\$1,163,085.31	\$4,960,973.04	\$4,069,485.90	\$891,487.14
REMANENTES	\$13,085.31	\$0.00	\$0.00	\$0.00
REFRENDOS	\$1,150,000.00	\$2,661,596.74	\$2,661,596.74	\$0.00
AUTORIZADO	\$0.00	\$2,299,376.30	\$1,407,889.16	\$891,487.14
RAMO 20	\$0.00	\$2,772,697.60	\$2,770,803.36	\$1,894.24
AUTORIZADO	\$0.00	\$2,772,697.60	\$2,770,803.36	\$1,894.24
INSTITUTO NACIONAL DE LAS MUJERES	\$0.00	\$128,999.00	\$128,999.00	\$0.00
AUTORIZADO	\$0.00	\$128,999.00	\$128,999.00	\$0.00
PREVENCION DE RIESGOS EN LOS ASENTAMIENTOS HUMANOS	\$0.00	\$1,090,151.86	\$997,600.00	\$2,551.86
AUTORIZADO	\$0.00	\$1,090,151.86	\$997,600.00	\$2,551.86
FONDO DE PAVIMENTACION Y ESPACIOS DEPORTIVOS PARA MUNICIPIOS	\$0.00	\$2,020,707.86	\$1,998,065.35	\$22,642.51
AUTORIZADO	\$0.00	\$2,020,707.86	\$1,998,065.35	\$22,642.51
ANCIPO DE PARTICIPACIONES	\$0.00	\$3,000,000.00	\$3,000,000.00	\$0.00
AUTORIZADO	\$0.00	\$3,000,000.00	\$3,000,000.00	\$0.00

ESTA PUBLICACION SE REALIZA EN CUMPLIMIENTO DE LOS ARTICULOS 38 DE LA LEY DE PLANEACION DEL ESTADO Y 65, FRACCION III, DE LA LEY ORGANICA DE LOS MUNICIPIOS DEL ESTADO; RECURSOS APROBADOS MEDIANTE ACTAS DE CABILDO No. 38 DE FECHA 12 DE NOVIEMBRE DE 2011, 40 DE FECHA 28 DE DICIEMBRE DE 2011 Y 41 DE FECHA 16 DE ENERO DE 2012 Y LAS CORRESPONDIENTES AUTORIZACIONES DE LA SECRETARIA DE PLANEACION Y FINANZAS DEL ESTADO

LEYENDA

ING. JOSE MANUEL FERRNANDO VILLAR RAMON

SECRETARIO DEL AYUNTAMIENTO

LIC. HECTOR RAUL CABRERA PASCAGIO

PRESIDENTE MUNICIPAL

PROF. MARGARITA GARDUZA SOLIS

SINDICO DE HACIENDA



PRESUPUESTO MUNICIPAL DE EGRESOS  
PROGRAMA OPERATIVO ANUAL 2011  
CUARTO TRIMESTRE

	MUNICIPIO: TEAPA, TABASCO			
	DESGLOSE POR CONCEPTO DEL GASTO			
	SEPTIEMBRE DE 2012	OCTUBRE DE 2012	NOVIEMBRE DE 2012	DICIEMBRE DE 2012
<b>PRESUPUESTO TOTAL</b>	<b>\$200,255,054.17</b>	<b>\$248,438,729.50</b>	<b>\$243,765,097.02</b>	<b>\$2,873,631.48</b>
<b>PARTICIPACIONES</b>	<b>\$138,697,920.00</b>	<b>\$149,984,243.00</b>	<b>\$148,974,421.53</b>	<b>\$9,821.47</b>
<b>GASTO CORRIENTE</b>	<b>\$97,482,678.80</b>	<b>\$99,293,396.26</b>	<b>\$99,293,396.26</b>	<b>\$0.00</b>
SERVICIOS PERSONALES	\$79,453,642.63	\$78,813,812.80	\$78,813,812.80	\$0.00
ARTICULOS MATERIALES	\$6,076,084.25	\$6,181,414.67	\$6,181,414.67	\$0.00
SERVICIOS GENERALES	\$11,952,951.92	\$12,298,168.08	\$12,298,168.08	\$0.00
<b>GASTO DE INVERSION</b>	<b>\$41,218,160.00</b>	<b>\$50,881,028.17</b>	<b>\$50,881,028.17</b>	<b>\$0.00</b>
INVERSION SOCIAL Y PRESTACIONES DE SERVICIOS	\$41,215,150.00	\$48,956,361.85	\$48,956,361.85	\$0.00
INFRAESTRUCTURA PARA EL DESARROLLO	\$0.00	\$1,041,215.79	\$1,041,215.79	\$0.00
BIENES MUEBLES E INMUEBLES	\$0.00	\$683,448.73	\$683,448.73	\$0.00
<b>TRANSFERENCIAS Y SUBSIDIOS</b>	<b>\$0.00</b>	<b>\$9,821.47</b>	<b>\$0.00</b>	<b>\$9,821.47</b>
<b>RECURSOS PROPIOS</b>	<b>\$6,484,230.43</b>	<b>\$10,566,069.74</b>	<b>\$10,540,292.41</b>	<b>\$25,777.33</b>
<b>GASTO CORRIENTE</b>	<b>\$444,006.00</b>	<b>\$2,828,841.22</b>	<b>\$2,828,841.22</b>	<b>\$0.00</b>
SERVICIOS PERSONALES	\$0.00	\$2,223,065.00	\$2,223,065.00	\$0.00
ARTICULOS MATERIALES	\$0.00	\$32,529.40	\$32,529.40	\$0.00
SERVICIOS GENERALES	\$444,006.00	\$573,046.73	\$573,046.73	\$0.00
<b>GASTO DE INVERSION</b>	<b>\$828,187.77</b>	<b>\$7,711,651.18</b>	<b>\$7,711,651.18</b>	<b>\$0.00</b>
INVERSION SOCIAL Y PRESTACIONES DE SERVICIOS	\$565,000.00	\$6,247,599.03	\$6,247,599.03	\$0.00
INFRAESTRUCTURA PARA EL DESARROLLO	\$48,787.77	\$989,800.34	\$989,800.34	\$0.00
BIENES MUEBLES E INMUEBLES	\$312,000.00	\$484,361.82	\$484,361.82	\$0.00
<b>TRANSFERENCIAS Y SUBSIDIOS</b>	<b>\$0.00</b>	<b>\$28,777.33</b>	<b>\$0.00</b>	<b>\$28,777.33</b>
<b>RAMO GENERAL 33</b>	<b>\$49,794,486.91</b>	<b>\$49,896,341.42</b>	<b>\$48,561,366.75</b>	<b>\$1,334,974.67</b>
<b>FONDO III PARA LA INFRAESTRUCTURA SOCIAL MUNICIPAL</b>	<b>\$26,380,845.49</b>	<b>\$26,458,823.75</b>	<b>\$25,149,062.84</b>	<b>\$1,309,760.91</b>
<b>GASTO CORRIENTE</b>	<b>\$0.00</b>	<b>\$668,117.38</b>	<b>\$668,117.38</b>	<b>\$0.00</b>
SERVICIOS PERSONALES	\$0.00	\$506,336.99	\$506,336.99	\$0.00
ARTICULOS MATERIALES	\$0.00	\$128,040.81	\$128,040.81	\$0.00
SERVICIOS GENERALES	\$0.00	\$33,739.58	\$33,739.58	\$0.00
<b>GASTO DE INVERSION</b>	<b>\$673,188.73</b>	<b>\$24,488,848.46</b>	<b>\$24,488,848.46</b>	<b>\$0.00</b>
INVERSION SOCIAL Y PRESTACIONES DE SERVICIOS	\$0.00	\$6,154,031.33	\$6,154,031.33	\$0.00
INFRAESTRUCTURA PARA EL DESARROLLO	\$673,188.73	\$18,335,914.13	\$18,335,914.13	\$0.00
<b>TRANSFERENCIAS Y SUBSIDIOS</b>	<b>\$28,787,856.76</b>	<b>\$1,309,760.91</b>	<b>\$0.00</b>	<b>\$1,309,760.91</b>
<b>FONDO IV PARA EL FORTALECIMIENTO DE LOS MUNICIPIOS</b>	<b>\$23,413,841.42</b>	<b>\$23,437,517.67</b>	<b>\$23,412,303.91</b>	<b>\$25,213.76</b>
<b>GASTO DE INVERSION</b>	<b>\$0.00</b>	<b>\$23,412,303.91</b>	<b>\$23,412,303.91</b>	<b>\$0.00</b>
INVERSION SOCIAL Y PRESTACIONES DE SERVICIOS	\$0.00	\$23,362,453.91	\$23,362,453.91	\$0.00
BIENES MUEBLES E INMUEBLES	\$0.00	\$49,850.00	\$49,850.00	\$0.00
<b>TRANSFERENCIAS Y SUBSIDIOS</b>	<b>\$23,413,841.42</b>	<b>\$25,213.76</b>	<b>\$0.00</b>	<b>\$25,213.76</b>
<b>FIDEICOMISO DE FONDO NACIONAL DE HABITACIONES</b>	<b>\$3,156,920.02</b>	<b>\$9,773,798.27</b>	<b>\$9,738,210.11</b>	<b>\$35,588.16</b>
<b>GASTO DE INVERSION</b>	<b>\$0.00</b>	<b>\$9,738,210.11</b>	<b>\$9,738,210.11</b>	<b>\$0.00</b>
INVERSION SOCIAL Y PRESTACIONES DE SERVICIOS	\$0.00	\$3,156,920.02	\$3,156,920.02	\$0.00
INFRAESTRUCTURA PARA EL DESARROLLO	\$0.00	\$6,581,290.09	\$6,581,290.09	\$0.00
<b>TRANSFERENCIAS Y SUBSIDIOS</b>	<b>\$3,156,920.02</b>	<b>\$0.00</b>	<b>\$0.00</b>	<b>\$35,588.16</b>
<b>HABITAT</b>	<b>\$335,027.24</b>	<b>\$11,727,342.40</b>	<b>\$11,378,448.30</b>	<b>\$348,894.10</b>
<b>GASTO DE INVERSION</b>	<b>\$0.00</b>	<b>\$11,378,448.30</b>	<b>\$11,378,448.30</b>	<b>\$0.00</b>
INVERSION SOCIAL Y PRESTACIONES DE SERVICIOS	\$0.00	\$2,295,530.30	\$2,295,530.30	\$0.00
INFRAESTRUCTURA PARA EL DESARROLLO	\$0.00	\$9,082,910.00	\$9,082,910.00	\$0.00
<b>TRANSFERENCIAS Y SUBSIDIOS</b>	<b>\$335,027.24</b>	<b>\$348,894.10</b>	<b>\$0.00</b>	<b>\$348,894.10</b>
<b>FONDO DE PAVIMENTACION A MUNICIPIOS</b>	<b>\$823,484.20</b>	<b>\$807,404.31</b>	<b>\$807,404.31</b>	<b>\$0.00</b>
<b>GASTO DE INVERSION</b>	<b>\$819,114.92</b>	<b>\$807,404.31</b>	<b>\$807,404.31</b>	<b>\$0.00</b>
INFRAESTRUCTURA PARA EL DESARROLLO	\$819,114.92	\$807,404.31	\$807,404.31	\$0.00
<b>TRANSFERENCIAS Y SUBSIDIOS</b>	<b>\$4,369.28</b>	<b>\$0.00</b>	<b>\$0.00</b>	<b>\$0.00</b>
<b>SEMAPAM</b>	<b>\$1,183,083.31</b>	<b>\$4,960,973.08</b>	<b>\$4,069,485.90</b>	<b>\$891,487.14</b>
<b>GASTO DE INVERSION</b>	<b>\$1,180,000.00</b>	<b>\$4,960,973.08</b>	<b>\$4,069,485.90</b>	<b>\$891,487.14</b>
INVERSION SOCIAL Y PRESTACIONES DE SERVICIOS	\$1,180,000.00	\$0.00	\$0.00	\$0.00
INFRAESTRUCTURA PARA EL DESARROLLO	\$0.00	\$3,324,485.80	\$3,324,485.80	\$0.00
BIENES MUEBLES E INMUEBLES	\$0.00	\$745,000.00	\$745,000.00	\$0.00
<b>TRANSFERENCIAS Y SUBSIDIOS</b>	<b>\$13,083.31</b>	<b>\$891,487.14</b>	<b>\$0.00</b>	<b>\$891,487.14</b>
<b>RAMO 20</b>	<b>\$0.00</b>	<b>\$2,772,897.80</b>	<b>\$2,770,803.36</b>	<b>\$1,894.24</b>
<b>GASTO DE INVERSION</b>	<b>\$0.00</b>	<b>\$2,770,803.36</b>	<b>\$2,770,803.36</b>	<b>\$0.00</b>
INFRAESTRUCTURA PARA EL DESARROLLO	\$0.00	\$2,770,803.36	\$2,770,803.36	\$0.00
<b>TRANSFERENCIAS Y SUBSIDIOS</b>	<b>\$0.00</b>	<b>\$1,894.24</b>	<b>\$0.00</b>	<b>\$1,894.24</b>
<b>INSTITUTO NACIONAL DE LAS MUJERES</b>	<b>\$0.00</b>	<b>\$128,999.00</b>	<b>\$128,999.00</b>	<b>\$0.00</b>
<b>GASTO DE INVERSION</b>	<b>\$0.00</b>	<b>\$128,999.00</b>	<b>\$128,999.00</b>	<b>\$0.00</b>
INVERSION SOCIAL Y PRESTACIONES DE SERVICIOS	\$0.00	\$128,999.00	\$128,999.00	\$0.00
<b>PREVENCIÓN DE RIESGOS EN LOS ASENTAMIENTOS HUMANOS</b>	<b>\$0.00</b>	<b>\$1,000,151.89</b>	<b>\$997,800.00</b>	<b>\$2,351.89</b>
<b>GASTO DE INVERSION</b>	<b>\$0.00</b>	<b>\$997,800.00</b>	<b>\$997,800.00</b>	<b>\$0.00</b>
INFRAESTRUCTURA PARA EL DESARROLLO	\$0.00	\$997,800.00	\$997,800.00	\$0.00
<b>TRANSFERENCIAS Y SUBSIDIOS</b>	<b>\$0.00</b>	<b>\$2,351.89</b>	<b>\$0.00</b>	<b>\$2,351.89</b>
<b>FONDO DE PAVIMENTACION Y ESPACIOS DEPORTIVOS PARA MUNICIPIOS</b>	<b>\$0.00</b>	<b>\$2,030,707.84</b>	<b>\$1,998,045.35</b>	<b>\$32,662.51</b>
<b>GASTO DE INVERSION</b>	<b>\$0.00</b>	<b>\$1,998,045.35</b>	<b>\$1,998,045.35</b>	<b>\$0.00</b>
INFRAESTRUCTURA PARA EL DESARROLLO	\$0.00	\$1,998,045.35	\$1,998,045.35	\$0.00
<b>TRANSFERENCIAS Y SUBSIDIOS</b>	<b>\$0.00</b>	<b>\$32,662.51</b>	<b>\$0.00</b>	<b>\$32,662.51</b>
<b>ANCIPO DE PARTICIPACIONES</b>	<b>\$0.00</b>	<b>\$3,000,000.00</b>	<b>\$3,000,000.00</b>	<b>\$0.00</b>
<b>GASTO CORRIENTE</b>	<b>\$0.00</b>	<b>\$32,897.84</b>	<b>\$32,897.84</b>	<b>\$0.00</b>

PRESUPUESTO MUNICIPAL DE EGRESOS  
PROGRAMA OPERATIVO ANUAL 2011  
CUARTO TRIMESTRE

MUNICIPIO: TEAPA, TABASCO

FORMATO PT-2

DESGLOSE POR CONCEPTO DEL GASTO

	AUTORIZADO INICIAL 31 DE DICIEMBRE DE 2010	AUTORIZADO MODIFICADO AL 31 DE DICIEMBRE DE 2011	EJERCIDO AL 31 DE DICIEMBRE 31 DE 2011	SALDO AL 31 DE DICIEMBRE DE 2011
SERVICIOS PERSONALES	\$ 0.00	\$32,062.68	\$32,062.68	\$ 0.00
ARTÍCULOS MATERIALES	\$ 0.00	\$ 0.00	\$ 0.00	\$ 0.00
SERVICIOS GENERALES	\$ 0.00	\$ 0.00	\$ 0.00	\$ 0.00
GASTO DE INVERSIÓN	\$ 0.00	\$2,047,137.32	\$2,047,137.32	\$ 0.00
INVERSIÓN SOCIAL Y PRESTACIONES DE SERVICIOS	\$ 0.00	\$ 0.00	\$2,047,137.32	\$ 0.00


LEYENDA

ESTA PUBLICACION SE REALIZA EN CUMPLIMIENTO DE LOS ARTICULOS 38 DE LA LEY DE PLANEACION DEL ESTADO Y 65, FRACCION III, DE LA LEY ORGANICA DE LOS MUNICIPIOS DEL ESTADO, RECURSOS APROBADOS MEDIANTE ACTAS DE CABILDO NÚM. 108 DE FECHA 23 DE NOVIEMBRE DE 2010, 40 DE FECHA 28 DE DICIEMBRE DE 2011 Y 41, DE FECHA 18 DE ENERO DE 2012 Y LAS CORRESPONDIENTES AUTORIZACIONES DE LA SECRETARIA DE PLANEACION Y FINANZAS DEL ESTADO.

DR. JOSE MANUEL FERRASO VALDES RAMON  
SECRETARIO DEL AYUNTAMIENTO

ING. HECTOR RAUL CABRERA PASADILLA  
PRESIDENTE MUNICIPAL

PROF. MARIA ANITA URRUTIA SOLIS  
SINDICO DE HACIENDA



PRESUPUESTO MUNICIPAL DE EGRESOS  
PROGRAMA OPERATIVO ANUAL 2011  
CUARTO TRIMESTRE

MUNICIPIO: TEAPA, TABASCO

FORMATO P1

	DESGLOSE DE INVERSION POR SECTOR			
	AUTORIZADO INICIAL	AUTORIZADO MODIFICADO AL 31 DE DICIEMBRE DE 2011	EJERCIDO AL 31 DE DICIEMBRE DE 2011	SALDO AL 31 DE DICIEMBRE DE 2011
<b>INVERSION TOTAL</b>	<b>\$44,582,841.42</b>	<b>\$140,942,080.38</b>	<b>\$140,942,080.38</b>	<b>\$0.00</b>
<b>PARTICIPACIONES</b>	<b>\$41,215,150.00</b>	<b>\$50,681,026.17</b>	<b>\$50,681,026.17</b>	<b>\$0.00</b>
AGROPECUARIO, PESQUERO Y FORESTAL	\$0.00	\$198,108.26	\$198,108.26	\$0.00
FOMENTO ECONOMICO Y TURISMO	\$296,194.00	\$371,906.50	\$371,906.50	\$0.00
DESARROLLO SOCIAL Y PROTECCION AMBIENTAL	\$22,152,171.00	\$30,574,123.90	\$30,574,123.90	\$0.00
EDUCACION, CULTURA Y RECREACION	\$4,190,728.00	\$5,264,200.31	\$5,264,200.31	\$0.00
SALUD, SEGURIDAD Y ASISTENCIA SOCIAL	\$1,863,484.00	\$2,745,636.78	\$2,745,636.78	\$0.00
ADMINISTRACION CENTRAL	\$1,158,454.00	\$1,955,366.26	\$1,955,366.26	\$0.00
INFRAESTRUCTURA, ORDENAMIENTO TERRITORIAL Y SERVICIOS PUBLICOS	\$3,370,960.00	\$3,209,624.35	\$3,209,624.35	\$0.00
SEGURIDAD PUBLICA	\$8,183,159.00	\$6,362,059.81	\$6,362,059.81	\$0.00
<b>RECURSOS PROPIOS</b>	<b>\$925,387.77</b>	<b>\$7,711,651.19</b>	<b>\$7,711,651.19</b>	<b>\$0.00</b>
AGROPECUARIO, PESQUERO Y FORESTAL	\$0.00	\$96,390.36	\$96,390.36	\$0.00
FOMENTO ECONOMICO Y TURISMO	\$500,000.00	\$4,129,295.33	\$4,129,295.33	\$0.00
DESARROLLO SOCIAL Y PROTECCION AMBIENTAL	\$50,000.00	\$1,435,051.16	\$1,435,051.16	\$0.00
EDUCACION, CULTURA Y RECREACION	\$0.00	\$1,095,656.27	\$1,095,656.27	\$0.00
SALUD, SEGURIDAD Y ASISTENCIA SOCIAL	\$63,387.77	\$393,925.57	\$393,925.57	\$0.00
ADMINISTRACION CENTRAL	\$312,000.00	\$494,661.82	\$494,661.82	\$0.00
INFRAESTRUCTURA, ORDENAMIENTO TERRITORIAL Y SERVICIOS PUBLICOS	\$0.00	\$2,324.65	\$2,324.65	\$0.00
SEGURIDAD PUBLICA	\$0.00	\$64,346.03	\$64,346.03	\$0.00
<b>RAMO GENERAL 33</b>	<b>\$673,188.73</b>	<b>\$47,893,249.37</b>	<b>\$47,893,249.37</b>	<b>\$0.00</b>
<b>FONDO III PARA LA INFRAESTRUCTURA SOCIAL MUNICIPAL</b>	<b>\$673,188.73</b>	<b>\$24,480,945.46</b>	<b>\$24,480,945.46</b>	<b>\$0.00</b>
DESARROLLO SOCIAL Y PROTECCION AMBIENTAL	\$673,188.73	\$22,308,014.52	\$22,308,014.52	\$0.00
EDUCACION, CULTURA Y RECREACION	\$0.00	\$2,172,930.94	\$2,172,930.94	\$0.00
<b>FONDO IV PARA EL FORTALECIMIENTO DE LOS MUNICIPIOS</b>	<b>\$0.00</b>	<b>\$23,412,303.91</b>	<b>\$23,412,303.91</b>	<b>\$0.00</b>
ADMINISTRACION CENTRAL	\$0.00	\$49,850.00	\$49,850.00	\$0.00
SEGURIDAD PUBLICA	\$0.00	\$23,362,453.91	\$23,362,453.91	\$0.00
<b>FIDEICOMISO DE FONDO NACIONAL DE HABITACIONES</b>	<b>\$0.00</b>	<b>\$9,738,210.11</b>	<b>\$9,738,210.11</b>	<b>\$0.00</b>
DESARROLLO SOCIAL Y PROTECCION AMBIENTAL	\$0.00	\$9,738,210.11	\$9,738,210.11	\$0.00
<b>HABITAT</b>	<b>\$0.00</b>	<b>\$11,378,448.30</b>	<b>\$11,378,448.30</b>	<b>\$0.00</b>
DESARROLLO SOCIAL Y PROTECCION AMBIENTAL	\$0.00	\$9,202,270.56	\$9,202,270.56	\$0.00
EDUCACION, CULTURA Y RECREACION	\$0.00	\$1,190,791.17	\$1,190,791.17	\$0.00
SALUD, SEGURIDAD Y ASISTENCIA SOCIAL	\$0.00	\$985,386.57	\$985,386.57	\$0.00
<b>FONDO DE PAVIMENTACION A MUNICIPIOS</b>	<b>\$619,114.92</b>	<b>\$607,404.31</b>	<b>\$607,404.31</b>	<b>\$0.00</b>
DESARROLLO SOCIAL Y PROTECCION AMBIENTAL	\$619,114.92	\$607,404.31	\$607,404.31	\$0.00
<b>SERNAPAM</b>	<b>\$1,150,000.00</b>	<b>\$4,069,485.90</b>	<b>\$4,069,485.90</b>	<b>\$0.00</b>
AGROPECUARIO, PESQUERO Y FORESTAL	\$0.00	\$745,000.00	\$745,000.00	\$0.00
FOMENTO ECONOMICO Y TURISMO	\$0.00	\$198,916.12	\$198,916.12	\$0.00
DESARROLLO SOCIAL Y PROTECCION AMBIENTAL	\$1,150,000.00	\$3,125,569.78	\$3,125,569.78	\$0.00
<b>RAMO 20</b>	<b>\$0.00</b>	<b>\$2,770,803.36</b>	<b>\$2,770,803.36</b>	<b>\$0.00</b>
DESARROLLO SOCIAL Y PROTECCION AMBIENTAL	\$0.00	\$2,770,803.36	\$2,770,803.36	\$0.00
<b>INSTITUTO NACIONAL DE LAS MUJERES</b>	<b>\$0.00</b>	<b>\$128,999.00</b>	<b>\$128,999.00</b>	<b>\$0.00</b>
DESARROLLO SOCIAL Y PROTECCION AMBIENTAL	\$0.00	\$128,999.00	\$128,999.00	\$0.00
<b>PREVENCION DE RIESGOS EN LOS ASENTAMIENTOS HUMANOS</b>	<b>\$0.00</b>	<b>\$997,600.00</b>	<b>\$997,600.00</b>	<b>\$0.00</b>
DESARROLLO SOCIAL Y PROTECCION AMBIENTAL	\$0.00	\$997,600.00	\$997,600.00	\$0.00
<b>FONDO DE PAVIMENTACION Y ESPACIOS DEPORTIVOS PARA MUNICIPIOS</b>	<b>\$0.00</b>	<b>\$1,998,065.35</b>	<b>\$1,998,065.35</b>	<b>\$0.00</b>
DESARROLLO SOCIAL Y PROTECCION AMBIENTAL	\$0.00	\$1,998,065.35	\$1,998,065.35	\$0.00
<b>ANCIPO DE PARTICIPACIONES</b>	<b>\$0.00</b>	<b>\$2,967,137.32</b>	<b>\$2,967,137.32</b>	<b>\$0.00</b>
DESARROLLO SOCIAL Y PROTECCION AMBIENTAL	\$0.00	\$2,967,137.32	\$2,967,137.32	\$0.00


LEYENDA


ESTA PUBLICACION SE REALIZA EN CUMPLIMIENTO DE LOS ARTICULOS 38 DE LA LEY DE PLANEACION DEL ESTADO Y 65, FRACCION III, DE LA LEY ORGANICA DE LOS MUNICIPIOS DEL ESTADO; RECURSOS APROBADOS MEDIANTE ACTAS DE CABILDO No. 34 DE FECHA 12 DE NOVIEMBRE DE 2011, 40 DE FECHA 28 DE DICIEMBRE DE 2011 Y 41, DE FECHA 18 DE ENERO DE 2012 Y LAS CORRESPONDIENTES AUTORIZACIONES DE LA SECRETARIA DE PLANEACION Y FINANZAS DEL ESTADO.

SECRETARIO DEL AYUNTAMIENTO  
*[Firma]*

PRESIDENTE MUNICIPAL  
*[Firma]*

SECRETARIO DE HACIENDA  
*[Firma]*





PRESUPUESTO DE EGRESOS MUNICIPAL 2012  
H. AYUNTAMIENTO DE TEAPA, TABASCO.  
PRIMER TRIMESTRE

Formato PT-1

U.R.	Prog. Pptario	Clave	Descripción	Presupuesto Aprobado	Presupuesto Modificado al 31 de Marzo 2012	Comprometido al 31 de Marzo 2012	Devengado al 31 de Marzo 2012	Ejercido al 31 de Marzo 2012	Pagado al 31 de Marzo 2012
24			COORDINACIÓN DE FISCALIZACIÓN Y NORMALIDAD	218,810.14	181,850.63	170,030.36	47,427.69	47,427.69	47,427.69
	G441		ACTIVIDADES DE APLICACIÓN DE LOS REGLAMENTOS MUNICIPALES	218,810.14	181,850.63	170,030.36	47,427.69	47,427.69	47,427.69

ESTA PUBLICACION SE REALIZA EN CUMPLIMIENTO DE LOS ARTICULOS 38 DE LA LEY DE PLANEACION DEL ESTADO Y 65. FRACCION III, DE LA LEY ORGANICA DE LOS MUNICIPIOS DEL ESTADO; RECURSOS APROBADOS MEDIANTE ACTAS DE CABILDO No. 17 DE FECHA 6 DE JULIO DE 2012, 19 DE FECHA 31 DE JULIO DE 2012 Y 50, DE FECHA 14 DE SEPTIEMBRE DE 2012 Y LAS CORRESPONDIENTES AUTORIZACIONES DE LA SECRETARIA DE PLANEACION Y FINANZAS DEL ESTADO.

LEYENDA

ING. JOSE MANUEL FERNANDO VILLAR RAMON  
SECRETARIO MUNICIPAL

LIC. HECTOR RAUL CABRERA PASCACIO  
PRESIDENTE MUNICIPAL

PROFRA. MARGARITA GARDUZA SOLIS  
SINDICO DE HACIENDA



PRESUPUESTO DE EGRESOS MUNICIPAL 2012  
H. AYUNTAMIENTO DE TEAPA, TABASCO.  
PRIMER TRIMESTRE

Formato PT-2

RESUMEN POR TIPO DE GASTO

Tipo Gasto	Descripción	Presupuesto Aprobado	Presupuesto Modificado al 31 de Marzo 2012	Comprometido al 31 de Marzo 2012	Devengado al 31 de Marzo 2012	Ejercido al 31 de Marzo 2012	Pagado al 31 de Marzo 2012
	<b>TOTAL</b>	<b>200,208,047.00</b>	<b>187,018,326.35</b>	<b>150,540,472.92</b>	<b>42,453,965.04</b>	<b>42,455,265.64</b>	<b>42,176,792.67</b>
<b>GASTO CORRIENTE</b>		<b>200,208,047.00</b>	<b>179,082,541.75</b>	<b>149,629,277.39</b>	<b>42,173,580.14</b>	<b>42,174,880.74</b>	<b>41,963,557.77</b>
1000	SERVICIOS PERSONALES	141,388,845.16	137,190,947.77	137,190,947.77	30,191,810.86	30,191,810.86	29,983,910.86
2000	MATERIALES Y SUMINISTROS	9,098,703.52	11,399,288.69	4,116,953.21	3,910,072.72	3,911,373.32	3,907,950.35
3000	SERVICIOS GENERALES	17,570,567.52	17,318,405.88	7,476,615.96	7,443,709.68	7,443,709.68	7,443,709.68
4000	TRANSFERENCIAS ASIGNACIONES.	4,953.99	2,442,001.47	762,604.05	545,830.48	545,830.48	545,830.48
5000	BIENES MUEBLES INMUEBLES E INTANGIBLES	0.00	92,298.99	82,156.40	82,156.40	82,156.40	82,156.40
6000	INVERSIÓN PÚBLICA	0.00	0.00	0.00	0.00	0.00	0.00
7000	INVERSIONES FINANCIERAS Y OTRAS PROVISIONES	32,144,976.81	8,032,808.95	0.00	0.00	0.00	0.00
8000	PARTICIPACIONES Y APORTACIONES	0.00	2,606,790.00	0.00	0.00	0.00	0.00
<b>GASTO DE CAPITAL</b>		<b>0.00</b>	<b>7,935,784.60</b>	<b>911,195.53</b>	<b>280,384.90</b>	<b>280,384.90</b>	<b>213,234.90</b>
1000	SERVICIOS PERSONALES	0.00	574,178.57	574,178.57	67,150.00	67,150.00	0.00
2000	MATERIALES Y SUMINISTROS	0.00	1,575,500.46	337,016.96	213,234.90	213,234.90	213,234.90
3000	SERVICIOS GENERALES	0.00	152,445.63	0.00	0.00	0.00	0.00
4000	TRANSFERENCIAS ASIGNACIONES	0.00	879,000.00	0.00	0.00	0.00	0.00
6000	INVERSIÓN PÚBLICA	0.00	4,754,659.94	0.00	0.00	0.00	0.00

LEYENDA

ESTA PUBLICACION SE REALIZA EN CUMPLIMIENTO DE LOS ARTICULOS 38 DE LA LEY DE PLANEACION DEL ESTADO Y 65. FRACCION III, DE LA LEY ORGANICA DE LOS MUNICIPIOS DEL ESTADO; RECURSOS APROBADOS MEDIANTE ACTAS DE CABILDO No. 17 DE FECHA 6 DE JULIO DE 2012, 19 DE FECHA 31 DE JULIO DE 2012 Y 50, DE FECHA 14 DE SEPTIEMBRE DE 2012 Y LAS CORRESPONDIENTES AUTORIZACIONES DE LA SECRETARIA DE PLANEACION Y FINANZAS DEL ESTADO.

ING. JOSE MANUEL FERNANDO VILLAR RAMON  
SECRETARIO MUNICIPAL

LIC. HECTOR RAUL CABRERA PASCACIO  
PRESIDENTE MUNICIPAL

PROFRA. MARGARITA GARDUZA SOLIS  
SINDICO DE HACIENDA



PRESUPUESTO DE EGRESOS MUNICIPAL 2012  
H. AYUNTAMIENTO DE TEAPA, TABASCO.  
PRIMER TRIMESTRE

Clave		Descripción	Presupuesto Aprobado	Presupuesto Modificado al 31 de Marzo 2012	Comprometido al 31 de Marzo 2012	Devengado al 31 de Marzo 2012	Ejercido al 31 de Marzo 2012	Pagado al 31 de Marzo 2012
U.R.	Prog. Pterio.							
TOTAL			200,206,647.00	187,018,328.33	180,540,472.92	42,453,865.64	42,455,265.64	42,176,792.67
01		PRESIDENCIA	25,662,340.35	26,352,042.98	22,347,050.09	5,952,904.55	5,952,904.55	5,952,904.55
02		SECRETARÍA DEL AYUNTAMIENTO	8,918,679.36	8,048,717.18	7,879,565.83	1,864,778.00	1,864,778.00	1,868,778.00
		E021 REGISTRO E IDENTIFICACIÓN DE LA POBLACIÓN	1,140,457.76	1,137,472.72	1,093,680.75	214,791.32	214,791.32	214,791.32
		P021 ASESORÍA, COORDINACIÓN, DIFUSIÓN Y APOYO TÉCNICO DE LAS ACTIVIDADES DEL PRESIDENTE.	7,778,221.60	6,911,244.46	6,785,885.08	1,651,986.68	1,651,986.68	1,651,986.68
03		DIRECCIÓN DE FINANZAS	4,583,444.38	4,109,452.55	3,858,424.07	1,193,361.60	1,193,361.60	1,193,361.60
		P041 DISEÑO E INSTRUMENTACIÓN DE ESTRATEGIAS DE FINANZAS Y DEUDA PÚBLICA	4,583,444.38	4,109,452.55	3,858,424.07	1,193,361.60	1,193,361.60	1,193,361.60
04		DIRECCIÓN DE PROGRAMACIÓN	31,038,972.09	10,338,556.04	1,792,238.92	672,484.91	672,484.91	672,484.91
		P061 PLANEACIÓN Y PROGRAMACIÓN PRESUPUESTARIA	31,038,972.09	10,338,556.04	1,792,238.92	672,484.91	672,484.91	672,484.91
05		CONTRALORIA MUNICIPAL	2,192,793.38	2,207,773.38	2,014,559.29	765,098.33	765,098.33	765,098.33
		O081 OPERACIÓN DEL SISTEMA DE CONTROL Y EVALUACIÓN DE LA FUNCIÓN PÚBLICA	2,192,793.38	2,207,773.38	2,014,559.29	765,098.33	765,098.33	765,098.33
06		DIRECCIÓN DE DESARROLLO	9,437,989.81	10,368,649.49	8,465,558.19	2,197,874.77	2,196,375.37	2,196,375.37
		E101 SACRIFICIO DE ANIMALES EN CONDICIONES HIGIÉNICAS Y SANITARIAS PARA EL CONSUMO HUMANO	272,327.11	405,763.10	169,051.28	156,211.18	154,711.78	154,711.78
		F101 MECANIZACIÓN AGRÍCOLA	0.00	232,719.20	0.00	0.00	0.00	0.00
		F105 FOMENTO A LA PRODUCCIÓN DE HORTALIZAS	0.00	255,000.00	0.00	0.00	0.00	0.00
		F109 FOMENTO A LA ACTIVIDAD AGRÍCOLA ESCAMAS	0.00	306,000.00	0.00	0.00	0.00	0.00
		F113 FOMENTO A LA PRODUCCIÓN FORESTAL	0.00	268,000.00	0.00	0.00	0.00	0.00
		F117 FOMENTO A LA PRODUCCIÓN (PO) CULTIVO	0.00	30,000.00	0.00	0.00	0.00	0.00
		M102 MANTENIMIENTO PREVENTIVO Y CORRECTIVO DE MAQUINARIA Y EQUIPO DE TRANSPORTE PESADO	2,839,422.28	2,997,942.90	2,097,853.40	563,441.52	563,441.52	563,441.52
		M999 ACTIVIDADES DE APOYO ADMINISTRATIVO	6,326,240.44	6,353,274.56	6,198,653.51	1,478,222.07	1,478,222.07	1,478,222.07
08		DIRECCIÓN DE OBRAS, ORDENAMIENTO TERRITORIAL Y SERVICIOS MUNICIPALES	16,506,406.81	29,188,462.97	18,303,047.80	8,573,557.84	8,573,557.84	8,298,507.84
		B143 PROGRAMA DE CONSTRUCCIÓN, MANTENIMIENTO Y REHABILITACIÓN DE EDIFICIOS PÚBLICOS	0.00	723,793.56	546,056.58	443,898.32	443,898.32	235,998.32
		E141 ILUMINACIÓN, INSTALACIÓN Y REHABILITACIÓN DEL ALUMBRADO EN VÍAS Y LUGARES PÚBLICOS	1,746,847.23	4,950,411.44	4,779,868.82	3,717,379.16	3,717,379.16	3,717,379.16
		E142 REHABILITACIÓN DE VALIDADES	3,277,714.21	2,977,114.06	2,847,904.06	668,012.24	668,012.24	668,012.24
		E145 ABASTECIMIENTO DE AGUA POTABLE	1,224,027.34	1,295,940.10	764,706.16	679,739.95	679,739.95	679,739.95
		F127 PROGRAMA DE FOMENTO ECONOMICO, SOCIAL Y CULTURAL	0.00	2,404,893.00	748,173.83	748,173.83	748,173.83	748,173.83
		F141 PROGRAMA DE FOMENTO A LA EDUCACION	0.00	2,023,550.99	794,866.05	213,901.91	213,901.91	148,751.91
		K142 PROGRAMA DE VIVIENDA Y URBANIZACIÓN	0.00	2,863,803.56	0.00	0.00	0.00	0.00
		K143 PROGRAMA DE OBRAS DE AGUA POTABLE, DRENAJE Y ALCANTARILLADO	0.00	66,482.99	66,482.99	66,482.99	66,482.99	66,482.99
		K146 PROGRAMA DE INFRAESTRUCTURA EN EDUCACION	0.00	212,080.68	50,044.49	0.00	0.00	0.00
		K150 PROGRAMA DE CONSTRUCCIÓN, MANTENIMIENTO Y M999 ACTIVIDADES DE APOYO ADMINISTRATIVO	10,657,818.03	8,102,483.19	8,805,142.82	2,085,980.44	2,085,980.44	2,085,980.44
09		DIRECCIÓN DE EDUCACIÓN, CULTURA Y RECREACIÓN	12,683,628.31	12,349,824.74	10,856,919.06	3,747,610.83	3,747,610.83	3,747,610.83
		E101 ADMINISTRACIÓN DE BIBLIOTECAS, MUSEOS, HEMEROTECAS, TEATROS Y CASAS DE CULTURA	2,808,244.37	2,867,974.04	2,788,002.84	585,253.44	585,253.44	585,253.44
		F187 PROGRAMA DE DEPORTE Y RECREACIÓN MUNICIPAL	1,482,381.14	1,626,251.81	1,370,178.42	1,215,055.87	1,215,055.87	1,215,055.87
		F183 PROGRAMA DE ÚTILES ESCOLARES	636,526.87	1,000,000.00	0.00	0.00	0.00	0.00
		M999 ACTIVIDADES DE APOYO ADMINISTRATIVO	7,715,875.83	8,875,598.89	6,498,646.64	1,947,301.52	1,947,301.52	1,947,301.52
10		DIRECCIÓN DE ADMINISTRACIÓN	20,223,029.96	15,964,121.84	12,456,919.23	3,827,026.45	3,827,026.45	3,827,026.45
		M001 ADQUISICIÓN DE BIENES Y SERVICIOS PARA LA ADMINISTRACIÓN	0.00	82,019.99	82,156.40	82,156.40	82,156.40	82,156.40
		M999 ACTIVIDADES DE APOYO ADMINISTRATIVO	20,223,029.96	15,472,101.97	12,374,762.83	3,544,880.05	3,544,880.05	3,544,880.05
11		DIRECCIÓN DE SEGURIDAD PÚBLICA	33,886,771.54	34,368,803.83	32,189,349.10	6,267,102.87	6,270,525.84	6,270,525.84
		E203 POLICÍA PREVENTIVA	33,856,771.58	34,359,803.83	32,189,209.10	6,267,102.87	6,270,525.84	6,270,525.84
		12 DIRECCIÓN DE TRÁNSITO	0.00	609,265.85	499,106.85	78,320.87	78,320.87	78,320.87
		E221 POLICÍA PREVENTIVA DE TRÁNSITO	0.00	609,265.85	499,106.85	78,320.87	78,320.87	78,320.87
13		DIRECCIÓN DE ASUNTOS JURÍDICOS	1,202,917.74	1,196,949.92	1,187,835.92	207,507.21	207,507.21	207,507.21
		M211 APOYO ADMINISTRATIVO A LOS JUZGADOS CALIFICADORES	1,202,917.74	1,196,949.92	1,187,835.92	207,507.21	207,507.21	207,507.21
14		DIRECCIÓN DE ATENCIÓN CIUDADANA	2,025,313.12	2,363,361.84	1,996,454.06	796,227.24	796,227.24	796,227.24
		M261 ATENCIÓN A LA DEMANDA CIUDADANA	578,439.03	908,048.29	506,786.33	349,992.76	349,992.76	349,992.76
		M999 ACTIVIDADES DE APOYO ADMINISTRATIVO	1,446,874.08	1,456,313.25	1,431,887.75	406,234.48	406,234.48	406,234.48
15		DIRECCIÓN DE ATENCIÓN A LAS MUJERES	743,207.00	746,874.25	746,237.65	226,792.60	226,792.60	226,792.60
		E281 PROGRAMA DE SALUD A LAS MUJERES	0.00	0.00	0.00	0.00	0.00	0.00
		M281 PROGRAMA CONTRA EL MALTRATO, LA VIOLENCIA FAMILIAR Y LA DISCRIMINACIÓN	743,207.00	746,874.25	746,237.65	226,792.60	226,792.60	226,792.60
16		DIRECCIÓN DE PROTECCIÓN AMBIENTAL Y DESARROLLO SUSTENTABLE	17,688,896.56	17,383,211.18	14,961,748.10	3,788,547.79	3,788,547.79	3,788,547.79
		E143 RECOLECCIÓN DE RESIDUOS SÓLIDOS URBANOS	16,607,182.88	16,274,749.85	13,984,184.02	3,567,285.58	3,567,285.58	3,567,285.58
		E144 DESARROLVO DEL ALCANTARILLADO	822,420.19	840,381.18	744,755.09	152,208.22	152,208.22	152,208.22
		E146 OPERACIÓN DE LAS PLANTAS DE TRATAMIENTO DE AGUAS RESIDUALES	259,293.49	268,080.35	232,809.99	49,053.99	49,053.99	49,053.99
18		COORDINACIÓN DEL DIF	11,727,308.44	11,041,828.71	8,797,638.17	2,402,519.87	2,402,519.87	2,402,519.87
		M344 APOYO A LOS ADULTOS EN PLÉNITUD	37,137.00	29,214.00	17,807.50	17,807.50	17,807.50	17,807.50
		M999 ACTIVIDADES DE APOYO ADMINISTRATIVO	11,690,171.44	11,032,714.71	8,779,831.67	2,384,712.37	2,384,712.37	2,384,712.37
19		COORDINACIÓN DE DESARROLLO SOCIAL	1,096,117.59	368,679.18	300,569.49	84,811.82	84,811.82	84,811.82
		M999 ACTIVIDADES DE APOYO ADMINISTRATIVO	1,096,117.59	368,679.18	300,569.49	84,811.82	84,811.82	84,811.82



PRESUPUESTO DE EGRESOS MUNICIPAL 2012  
H. AYUNTAMIENTO DE TEAPA, TABASCO.  
SEGUNDO TRIMESTRE

Clave		Descripción	Presupuesto Aprobado	Presupuesto Modificado al 30 de Junio 2012	Comprometido al 30 de Junio 2012	Devengado al 30 de Junio 2012	Ejercido al 30 de Junio 2012	Pagado al 30 de Junio 2012
U.R.	Prog. Pictario							
TOTAL			200,209,047.00	198,963,638.29	178,276,749.65	106,785,917.21	106,787,624.78	106,188,009.31
01	PRESIDENCIA		25,642,366.35	25,973,629.63	24,922,840.55	15,800,949.13	15,800,949.13	15,800,949.13
M999	ACTIVIDADES DE APOYO ADMINISTRATIVO		25,642,366.35	25,973,629.63	24,922,840.55	15,800,949.13	15,800,949.13	15,800,949.13
02	SECRETARÍA DEL AYUNTAMIENTO		8,918,479.34	7,416,134.87	7,344,807.08	4,118,312.33	4,118,312.33	4,114,312.33
E021	REGISTRO E IDENTIFICACIÓN DE POBLACIÓN		1,140,457.78	912,992.06	898,928.81	445,387.06	445,387.06	445,387.06
P021	ASESORÍA, COORDINACIÓN, DIFUSIÓN Y APOYO TÉCNICO DE LAS ACTIVIDADES DEL PRESIDENTE		7,778,021.56	6,497,164.81	6,447,078.24	3,670,924.47	3,670,924.47	3,668,924.47
03	DIRECCIÓN DE FINANZAS		4,583,444.38	3,948,200.74	3,792,987.71	2,583,333.10	2,583,333.10	2,581,997.25
P041	DISEÑO E INSTRUMENTACIÓN DE ESTRATEGIAS DE FINANZAS Y DEUDA PÚBLICA		4,583,444.38	3,948,200.74	3,792,987.71	2,583,333.10	2,583,333.10	2,581,997.25
04	DIRECCIÓN DE PROGRAMACIÓN		31,038,972.09	6,696,885.61	1,803,325.74	1,499,311.50	1,499,311.50	1,499,311.50
P081	PLANEACIÓN Y PROGRAMACIÓN PRESUPUESTARIA		31,038,972.09	6,696,885.61	1,803,325.74	1,499,311.50	1,499,311.50	1,499,311.50
05	CONTRALORIA MUNICIPAL		2,192,793.38	2,203,763.83	2,101,158.35	1,695,334.42	1,695,334.42	1,695,334.42
O081	OPERACIÓN DEL SISTEMA DE CONTROL Y EVALUACIÓN DE LA FUNCIÓN PÚBLICA		2,192,793.38	2,203,763.83	2,101,158.35	1,695,334.42	1,695,334.42	1,695,334.42
06	DIRECCIÓN DE DESARROLLO		9,437,989.81	9,449,843.27	8,059,072.88	6,398,797.57	6,395,284.17	6,387,748.25
E101	SACRIFICIO DE ANIMALES EN CONDICIONES HIGIENICAS Y SANITARIAS PARA EL CONSUMO HUMANO		272,327.11	479,511.26	277,809.65	266,032.14	264,532.74	264,532.74
F101	MECANIZACIÓN AGRICOLA		0.00	232,719.20	17,135.35	17,135.35	17,135.35	14,407.94
F105	FOMENTO A LA PRODUCCION DE HORTALIZAS		0.00	255,000.00	255,000.00	255,000.00	255,000.00	255,000.00
F109	FOMENTO A LA ACTIVIDAD ACUICOLA ESCAMAS		0.00	305,898.63	305,898.63	305,898.63	305,898.63	305,898.63
F113	FOMENTO A LA PRODUCCION FORESTAL		0.00	1,013,800.00	1,013,740.00	1,013,740.00	1,013,740.00	1,013,740.00
F117	FOMENTO A LA PRODUCCION (POR CULTIVO)		0.00	50,000.00	48,500.00	48,500.00	48,500.00	48,500.00
M102	MANTENIMIENTO PREVENTIVO Y CORRECTIVO DE MAQUINARIA Y EQUIPO DE TRANSPORTE PESADO		2,839,422.26	2,287,171.43	1,987,205.07	1,187,522.24	1,187,522.24	1,186,098.73
M999	ACTIVIDADES DE APOYO ADMINISTRATIVO		6,326,240.44	5,225,742.75	5,173,784.28	3,302,969.21	3,302,969.21	3,278,569.21
08	DIRECCIÓN DE OBRAS, ORDENAMIENTO TERRITORIAL Y SERVICIOS MUNICIPALES		16,806,406.81	45,821,705.73	37,749,116.16	28,105,658.63	28,106,128.43	27,584,622.92
B143	PROGRAMA DE CONSTRUCCION MANTENIMIENTO Y REHABILITACION DE EDIFICIOS PUBLICOS		0.00	1,368,875.05	674,784.84	674,084.29	674,084.29	293,984.29
E141	ILUMINACIÓN, INSTALACIÓN Y REHABILITACIÓN DEL ALUMBRADO EN VÍAS Y LUGARES PÚBLICOS		1,746,847.23	11,417,812.64	11,299,562.11	8,997,301.97	8,997,301.97	8,997,301.97
E142	REHABILITACIÓN DE VIALIDADES		3,277,714.21	2,614,530.87	2,517,920.90	1,382,386.21	1,382,386.21	1,343,979.86
E145	ABASTECIMIENTO DE AGUA POTABLE		1,224,027.34	1,703,356.49	1,383,579.54	1,318,451.56	1,318,451.56	1,318,451.56
F127	PROGRAMA DE FOMENTO ECONOMICO, SOCIAL Y CULTURAL		0.00	2,767,780.93	2,748,300.88	2,583,521.82	2,583,981.62	2,558,258.25
F141	PROGRAMA DE FOMENTO A LA EDUCACION		0.00	3,514,429.09	2,428,177.14	1,541,267.05	1,541,267.05	1,474,117.05
K142	PROGRAMA DE VIVIENDA Y URBANIZACION		0.00	8,372,258.20	4,076,452.88	4,067,798.24	4,067,798.24	4,067,798.24
K143	PROGRAMA DE OBRAS DE AGUA POTABLE, DRENAJE Y ALCANTARILLADO		0.00	85,227.84	81,019.49	73,146.33	73,146.33	73,146.33
K145	PROGRAMA DE INFRAESTRUCTURA EN EDUCACION		0.00	662,658.40	474,593.27	180,420.82	180,420.82	180,420.82
K150	PROGRAMA DE CONSTRUCCION MANTENIMIENTO Y REHABILITACION		0.00	4,338,097.40	3,330,516.90	2,812,812.88	2,812,812.88	2,812,812.88
M999	ACTIVIDADES DE APOYO ADMINISTRATIVO		10,857,818.03	8,975,879.02	8,764,208.03	4,474,467.46	4,474,467.46	4,464,350.67
09	DIRECCIÓN DE EDUCACIÓN, CULTURA Y RECREACIÓN		12,883,028.31	13,678,108.30	12,341,152.12	7,961,079.50	7,961,079.50	7,955,147.30
E181	ADMINISTRACIÓN DE BIBLIOTECAS, MUSEOS, MEMORIAS, TEATROS Y CASAS DE CULTURA		2,066,244.37	2,369,081.82	2,325,056.88	1,217,520.67	1,217,520.67	1,217,520.67
F182	PROGRAMA DE DEPORTE Y RECREACIÓN MUNICIPAL		1,482,381.14	2,586,345.14	2,488,222.68	2,223,272.65	2,223,272.65	2,223,272.65
F183	PROGRAMA DE ÚTILES ESCOLARES		638,526.87	922,834.68	0.00	0.00	0.00	0.00
F184	PROGRAMA DE CAPACITACION A LAS MUJERES		0.00	854,488.00	585,080.58	0.00	0.00	0.00
M999	ACTIVIDADES DE APOYO ADMINISTRATIVO		7,715,875.93	7,102,348.86	6,942,792.00	4,520,286.18	4,520,286.18	4,514,263.98
10	DIRECCIÓN DE ADMINISTRACIÓN		20,223,028.96	18,438,844.34	13,747,836.28	8,219,149.87	8,219,149.87	8,212,038.86
M001	ADQUISICION DE BIENES Y SERVICIOS PARA LA ADMINISTRACION		0.00	184,553.80	156,956.72	158,956.72	158,956.72	149,836.90
M181	PROGRAMA DE ASISTENCIA TECNICA Y PRESTACION DE SERVICIOS		0.00	105,180.00	100,247.40	0.00	0.00	0.00
M999	ACTIVIDADES DE APOYO ADMINISTRATIVO		20,223,028.96	15,166,232.78	13,490,726.13	8,082,193.15	8,082,193.15	8,082,193.15
11	DIRECCIÓN DE SEGURIDAD PÚBLICA		33,858,771.96	34,750,196.72	33,227,791.13	13,770,869.01	13,774,936.89	13,772,891.88
E203	POLICIA PREVENTIVA		33,858,771.96	34,750,196.72	33,227,791.13	13,770,869.01	13,774,936.89	13,772,891.88
12	DIRECCIÓN DE TRÁNSITO		0.00	409,246.68	483,291.05	198,147.38	198,524.41	192,161.44
E221	POLICIA PREVENTIVA DE TRANSITO		0.00	409,246.68	483,291.05	198,147.38	198,524.41	192,161.44
13	DIRECCIÓN DE ASUNTOS JURÍDICOS		1,202,917.74	1,848,046.43	1,844,973.93	800,618.06	800,618.06	800,618.06
M241	APOYO ADMINISTRATIVO A LOS JUZGADOS CALIFICADORES		1,202,917.74	1,049,068.43	1,044,973.93	500,818.06	500,818.06	500,818.06
14	DIRECCIÓN DE ATENCIÓN CIUDADANA		2,625,313.12	2,846,344.73	2,592,299.86	1,873,894.32	1,873,894.32	1,873,894.32
M281	ATENCIÓN A LA DEMANDA CIUDADANA		578,438.03	1,597,781.26	1,208,423.04	988,148.22	988,148.22	988,148.22
M999	ACTIVIDADES DE APOYO ADMINISTRATIVO		1,446,874.08	1,288,603.47	1,382,876.82	905,446.10	905,446.10	905,446.10
15	DIRECCIÓN DE ATENCIÓN A LAS MUJERES		743,207.00	1,110,934.99	947,327.46	603,810.19	603,810.19	603,810.19
E281	PROGRAMA DE SALUD A LAS MUJERES		0.00	293,358.00	138,000.00	0.00	0.00	0.00
M281	PROGRAMA CONTRA EL MALTRATO, LA VIOLENCIA FAMILIAR Y LA DISCRIMINACION		743,207.00	817,576.99	809,327.46	603,810.19	603,810.19	603,810.19
16	DIRECCIÓN DE PROTECCIÓN AMBIENTAL Y DESARROLLO SUSTENTABLE		17,488,898.58	16,314,113.59	14,748,872.93	8,022,844.64	8,022,174.80	8,022,174.80
E143	RECOLECCIÓN DE RESIDUOS SÓLIDOS URBANOS		16,607,182.88	15,228,979.23	13,765,858.18	7,504,353.29	7,504,353.29	7,504,353.29
E144	DESARROLLO DEL ALCANTARILLADO		822,420.19	810,287.35	727,577.12	397,886.88	397,886.88	397,886.88
E146	OPERACIÓN DE LAS PLANTAS DE TRATAMIENTO DE AGUAS RESIDUALES		258,293.49	250,083.01	233,574.01	120,844.68	119,936.95	119,936.95
F301	PROGRAMA DE EQUILIBRIO ECOLOGICO MUNICIPAL		0.00	26,784.00	21,563.84	0.00	0.00	0.00



**PRESUPUESTO DE EGRESOS MUNICIPAL 2012**  
**H. AYUNTAMIENTO DE TEAPA, TABASCO**  
**PRIMER TRIMESTRE**

Formato PT-1

**RESUMEN POR FUENTE DE FINANCIAMIENTO**

Clave	Fuente de Financiamiento	Presupuesto Aprobado	Presupuesto Modificado al 31 de Marzo 2012	Comprometido al 31 de Marzo 2012	Devengado al 31 de Marzo 2012	Ejercido al 31 de Marzo 2012	Pagado al 31 de Marzo 2012
	<b>TOTAL</b>	<b>200,208,047.00</b>	<b>187,018,326.35</b>	<b>150,540,472.92</b>	<b>42,453,965.04</b>	<b>42,455,265.64</b>	<b>42,176,792.67</b>
1	PARTICIPACIONES	145,000,000.00	138,992,926.00	123,264,907.65	37,223,598.88	37,225,522.45	37,225,522.45
2	RECURSOS PROPIOS	5,308,047.00	5,343,645.80	1,445,080.40	1,242,922.14	1,242,922.14	1,035,022.14
3	CONVENIOS ESTATALES	0.00	3,591,809.37	499,106.85	76,320.87	75,697.90	72,274.93
4	CONVENIOS FEDERALES	0.00	1,062,676.77	0.00	0.00	0.00	0.00
5	CONVENIOS DE APORTACION MIXTA	0.00	348,894.10	0.00	0.00	0.00	0.00
6	APORTACIONES FEDERALES DE APORTACIONES PARA LA INFRAESTRUCTURA SOCIAL MUNICIPAL	24,500,000.00	13,527,491.46	1,211,765.02	365,196.52	365,196.52	298,046.52
7	APORTACIONES FEDERALES DE APORTACIONES PARA EL FORTALECIMIENTO DE LOS MUNICIPIOS Y DE LAS DEMARCACIONES TERRITORIALES DEL DISTRITO FEDERAL	25,400,000.00	24,150,882.85	24,119,613.00	3,545,926.63	3,545,926.63	3,545,926.63


LEYENDA

ESTA PUBLICACION SE REALIZA EN CUMPLIMIENTO DE LOS ARTICULOS 38 DE LA LEY DE PLANEACION DEL ESTADO Y 65, FRACCION III, DE LA LEY ORGANICA DE LOS MUNICIPIOS DEL ESTADO; RECURSOS APROBADOS MEDIANTE ACTAS DE CABILDO No. 17 DE FECHA 6 DE JULIO DE 2012, 19 DE FECHA 31 DE JULIO DE 2012 Y 50, DE FECHA 14 DE SEPTIEMBRE DE 2012 Y LAS CORRESPONDIENTES AUTORIZACIONES DE LA SECRETARIA DE PLANEACION Y FINANZAS DEL ESTADO.

ING. JOSE MANUEL FERNANDO VILLAR RAMON  
 SECRETARIO MUNICIPAL

LIC. HECTOR RAUL CABRERA PASCACIO  
 PRESIDENTE MUNICIPAL

PROFRA. MARGARITA GARDUZA SOLIS  
 SINDICO DE HACIENDA





PRESUPUESTO DE EGRESOS MUNICIPAL 2012  
H. AYUNTAMIENTO DE TEAPA, TABASCO.  
SEGUNDO TRIMESTRE

Formato PT-1

U.R.	Prog. Pptario	Clave	Descripción	Presupuesto Aprobado	Presupuesto Modificado al 30 de Junio 2012	Comprometido al 30 de Junio 2012	Devengado al 30 de Junio 2012	Ejercido al 30 de Junio 2012	Pagado al 30 de Junio 2012
18			COORDINACIÓN DEL DIF	11,727,308.44	10,319,409.04	9,774,290.46	5,151,744.38	5,151,744.38	5,143,040.08
		M344	APOYO A LOS ADULTOS EN PLENITUD	37,137.00	29,214.00	25,418.50	25,418.50	25,418.50	20,433.00
		M345	PROGRAMA DE NUTRICION INFANTR	0.00	120,222.00	96,000.00	0.00	0.00	0.00
		M599	ACTIVIDADES DE APOYO ADMINISTRATIVO	11,690,171.44	10,199,973.04	9,652,871.96	5,126,325.88	5,126,325.88	5,122,607.09
19			COORDINACIÓN DE DESARROLLO SOCIAL	1,094,117.99	368,678.16	368,678.16	202,570.18	202,570.18	202,570.18
		M356	ACTIVIDADES DE APOYO ADMINISTRATIVO	1,094,117.99	368,678.16	368,678.16	202,570.18	202,570.18	202,570.18
24			COORDINACIÓN DE FISCALIZACIÓN Y NORMATIVIDAD	218,810.14	147,008.71	147,008.71	85,733.00	85,733.00	85,733.00
		G441	ACTIVIDADES DE APLICACION DE LOS REGLAMENTOS MUNICIPALES	218,810.14	147,008.71	147,008.71	85,733.00	85,733.00	85,733.00

ESTA PUBLICACION SE REALIZA EN CUMPLIMIENTO DE LOS ARTICULOS 38 DE LA LEY DE PLANEACION DEL ESTADO Y 65, FRACCION III, DE LA LEY ORGANICA DE LOS MUNICIPIOS DEL ESTADO; RECURSOS APROBADOS MEDIANTE ACTAS DE CABILDO No. 20 DE FECHA 3 DE OCTUBRE DE 2012, 51 DE FECHA 11 DE OCTUBRE DE 2012 Y 21, DE FECHA 21 DE OCTUBRE DE 2012 Y LAS CORRESPONDIENTES AUTORIZACIONES DE LA SECRETARIA DE PLANEACION Y FINANZAS DEL ESTADO.

ING. JOSÉ MANUEL FERNANDO VILLAR RAMON  
SECRETARIO MUNICIPAL

LIC. HECTOR RAUL CABRERA PASCACIO  
PRESIDENTE MUNICIPAL

PROFRA. MARGARITA GARDUZA SOLIS  
SINDICO DE HACIENDA



PRESUPUESTO DE EGRESOS MUNICIPAL 2012  
H. AYUNTAMIENTO DE TEAPA, TABASCO.  
SEGUNDO TRIMESTRE

Formato PT-2

RESUMEN POR TIPO DE GASTO

Tipo Gasto	Descripción	Presupuesto Aprobado	Presupuesto Modificado al 30 de Junio 2012	Comprometido al 30 de Junio 2012	Devengado al 30 de Junio 2012	Ejercido al 30 de Junio 2012	Pagado al 30 de Junio 2012
	<b>TOTAL</b>	<b>200,208,047.00</b>	<b>198,563,638.29</b>	<b>176,276,749.65</b>	<b>106,765,917.21</b>	<b>106,767,624.78</b>	<b>106,188,009.31</b>
<b>GASTO CORRIENTE</b>		<b>200,208,047.00</b>	<b>179,425,450.69</b>	<b>163,696,811.30</b>	<b>97,142,027.06</b>	<b>97,143,734.63</b>	<b>96,631,269.16</b>
1000	SERVICIOS PERSONALES	141,388,845.16	130,927,789.57	130,927,789.57	66,166,107.99	66,166,107.99	65,592,399.49
2000	MATERIALES Y SUMINISTROS	9,098,703.52	14,773,503.01	10,820,672.19	9,926,130.27	9,927,837.84	9,906,724.06
3000	SERVICIOS GENERALES	17,570,567.52	21,302,993.77	16,159,759.70	15,921,037.14	15,921,037.14	15,915,499.27
4000	TRANSFERENCIAS ASIGNACIONES, SUBSIDIOS Y OTRAS AYUDAS	4,953.99	4,236,443.96	2,631,633.12	1,971,794.94	1,971,794.94	1,966,809.44
5000	BIENES MUEBLES INMUEBLES E INTANGIBLES	0.00	164,553.60	156,956.72	156,956.72	156,956.72	149,836.90
6000	INVERSION PUBLICA	0.00	579,845.43	0.00	0.00	0.00	0.00
7000	INVERSIONES FINANCIERAS Y OTRAS PROVISIONES	32,144,976.81	4,440,321.35	0.00	0.00	0.00	0.00
8000	PARTICIPACIONES Y APORTACIONES	0.00	3,000,000.00	3,000,000.00	3,000,000.00	3,000,000.00	3,000,000.00
<b>GASTO DE CAPITAL</b>		<b>0.00</b>	<b>19,138,187.60</b>	<b>12,579,938.35</b>	<b>9,623,890.15</b>	<b>9,623,890.15</b>	<b>9,556,740.15</b>
1000	SERVICIOS PERSONALES	0.00	1,363,222.16	1,363,222.16	707,800.00	707,800.00	640,650.00
2000	MATERIALES Y SUMINISTROS	0.00	4,621,635.25	3,523,810.24	1,223,184.20	1,223,184.20	1,223,184.20
3000	SERVICIOS GENERALES	0.00	219,771.62	0.00	0.00	0.00	0.00
4000	TRANSFERENCIAS ASIGNACIONES, SUBSIDIOS Y OTRAS AYUDAS	0.00	878,898.63	877,398.63	877,398.63	877,398.63	877,398.63
5000	INVERSION PUBLICA	0.00	12,054,659.94	6,815,507.32	6,815,507.32	6,815,507.32	6,815,507.32

ESTA PUBLICACION SE REALIZA EN CUMPLIMIENTO DE LOS ARTICULOS 38 DE LA LEY DE PLANEACION DEL ESTADO Y 65, FRACCION III, DE LA LEY ORGANICA DE LOS MUNICIPIOS DEL ESTADO; RECURSOS APROBADOS MEDIANTE ACTAS DE CABILDO No. 20 DE FECHA 3 DE OCTUBRE DE 2012, 51 DE FECHA 11 DE OCTUBRE DE 2012 Y 21, DE FECHA 21 DE OCTUBRE DE 2012 Y LAS CORRESPONDIENTES AUTORIZACIONES DE LA SECRETARIA DE PLANEACION Y FINANZAS DEL ESTADO.

ING. JOSÉ MANUEL FERNANDO VILLAR RAMON  
SECRETARIO MUNICIPAL

LIC. HECTOR RAUL CABRERA PASCACIO  
PRESIDENTE MUNICIPAL

PROFRA. MARGARITA GARDUZA SOLIS  
SINDICO DE HACIENDA



**PRESUPUESTO DE EGRESOS MUNICIPAL 2012**  
**H. AYUNTAMIENTO DE TEAPA, TABASCO**  
**SEGUNDO TRIMESTRE**

Formato PT-3

**RESUMEN POR FUENTE DE FINANCIAMIENTO**

Clave	Fuente de Financiamiento	Presupuesto Aprobado	Presupuesto Modificado al 30 de Junio 2012	Comprometido al 30 de Junio 2012	Devengado al 30 de Junio 2012	Ejercido al 30 de Junio 2012	Pagado al 30 de Junio 2012
	<b>TOTAL</b>	<b>200,208,047.00</b>	<b>198,563,638.29</b>	<b>176,276,749.65</b>	<b>106,765,917.21</b>	<b>106,767,624.78</b>	<b>106,188,009.31</b>
1	PARTICIPACIONES	145,000,000.00	138,992,926.00	129,352,555.37	79,791,031.38	79,792,892.12	79,692,409.40
2	RECURSOS PROPIOS	5,308,047.00	8,529,366.76	5,367,700.16	4,675,611.15	4,676,080.95	4,267,521.17
3	CONVENIOS ESTATALES	0.00	4,337,609.37	4,046,958.13	3,759,814.46	3,759,191.49	3,755,768.52
4	CONVENIOS FEDERALES	0.00	2,662,676.77	1,451,278.15	1,451,278.15	1,451,278.15	1,451,278.15
5	CONVENIOS DE APORTACION MIXTA	0.00	6,348,894.10	2,977,134.42	2,036,242.82	2,036,242.82	2,036,242.82
6	APORTACIONES FEDERALES RAMO 33 - FIII FONDO DE APORTACIONES PARA LA INFRAESTRUCTURA SOCIAL MUNICIPAL	24,500,000.00	13,531,744.71	8,961,510.42	5,898,212.28	5,898,212.28	5,631,062.28
7	APORTACIONES FEDERALES RAMO 33 - FIV FONDO DE APORTACIONES PARA EL FORTALECIMIENTO DE LOS MUNICIPIOS Y DE LAS DEMARCACIONES TERRITORIALES DEL DISTRITO FEDERAL	25,400,000.00	24,160,420.58	24,119,613.00	9,153,726.97	9,153,726.97	9,153,726.97

LEYENDA

ESTA PUBLICACION SE REALIZA EN CUMPLIMIENTO DE LOS ARTICULOS 38 DE LA LEY DE PLANEACION DEL ESTADO Y 65, FRACCION III, DE LA LEY ORGANICA DE LOS MUNICIPIOS DEL ESTADO; RECURSOS APROBADOS MEDIANTE ACTAS DE CABILDO No. 20 DE FECHA 3 DE OCTUBRE DE 2012, 51 DE FECHA 11 DE OCTUBRE DE 2012 Y 21, DE FECHA 20 DE OCTUBRE DE 2012 Y LAS CORRESPONDIENTES AUTORIZACIONES DE LA SECRETARIA DE PLANEACION Y FINANZAS DEL ESTADO.

ING. JOSE MANUEL FERNANDO VILLAR RAMON  
SECRETARIO MUNICIPAL

LIC. HECTOR RAUL CABRERA PASCACIO  
PRESIDENTE MUNICIPAL

PROFRA. MARGARITA GARDUZA SOLIS  
SINDICO DE HACIENDA





PRESUPUESTO DE EGRESOS MUNICIPAL 2012  
H. AYUNTAMIENTO DE TEAPA, TABASCO.  
TERCER TRIMESTRE

Formato PT-1

U.R.	Clave	Prog. Pptario	Descripción	Presupuesto Aprobado	Presupuesto Modificado al 30 de Septiembre	Comprometido al 30 de Septiembre 2012	Devenido al 30 de Septiembre 2012	Ejercido al 30 de Septiembre 2012	Pagado al 30 de Septiembre 2012
			<b>TOTAL</b>	<b>290,208,047.00</b>	<b>203,265,058.92</b>	<b>192,548,658.13</b>	<b>186,100,448.26</b>	<b>186,105,690.44</b>	<b>159,812,080.23</b>
01			<b>PRESIDENCIA</b>	<b>25,662,360.35</b>	<b>24,901,788.39</b>	<b>24,524,364.50</b>	<b>22,065,955.74</b>	<b>22,266,891.88</b>	<b>22,266,891.88</b>
	M999		ACTIVIDADES DE APOYO ADMINISTRATIVO	25,662,360.35	24,901,788.39	24,524,364.50	22,065,955.74	22,266,891.88	22,266,891.88
02			<b>SECRETARÍA DEL AYUNTAMIENTO</b>	<b>8,918,679.36</b>	<b>7,391,499.96</b>	<b>7,367,778.43</b>	<b>6,321,889.56</b>	<b>6,321,889.56</b>	<b>6,319,089.56</b>
	E021		REGISTRO E IDENTIFICACIÓN DE POBLACIÓN	1,140,457.76	818,280.11	814,741.88	683,280.57	683,280.57	683,280.57
	P021		ASESORÍA, COORDINACIÓN, DIFUSIÓN Y APOYO TÉCNICO DE LAS ACTIVIDADES DEL PRESIDENTE	7,778,221.60	6,573,219.87	6,553,036.57	5,637,908.99	5,637,908.99	5,635,808.99
03			<b>DIRECCIÓN DE FINANZAS</b>	<b>4,583,444.38</b>	<b>4,455,524.83</b>	<b>4,352,734.35</b>	<b>3,537,241.77</b>	<b>3,907,241.77</b>	<b>3,907,241.77</b>
	P041		DISEÑO E INSTRUMENTACIÓN DE ESTRATEGIAS DE FINANZAS Y DEUDA PÚBLICA	4,583,444.38	4,455,524.83	4,352,734.35	3,537,241.77	3,907,241.77	3,907,241.77
04			<b>DIRECCIÓN DE PROGRAMACIÓN PRESUPUESTARIA</b>	<b>31,038,972.09</b>	<b>5,688,959.66</b>	<b>2,916,306.60</b>	<b>2,703,503.72</b>	<b>2,763,503.72</b>	<b>2,763,503.72</b>
	P061		PLANEACIÓN Y PROGRAMACIÓN PRESUPUESTARIA	31,038,972.09	5,688,959.66	2,916,306.60	2,703,503.72	2,763,503.72	2,763,503.72
05			<b>CONTRALORIA MUNICIPAL</b>	<b>2,192,793.38</b>	<b>2,883,903.75</b>	<b>2,832,193.02</b>	<b>2,640,495.87</b>	<b>2,640,495.87</b>	<b>2,640,495.87</b>
	O081		OPERACIÓN DEL SISTEMA DE CONTROL Y EVALUACIÓN DE LA FUNCIÓN PÚBLICA	2,192,793.38	2,883,903.75	2,832,193.02	2,640,495.87	2,640,495.87	2,640,495.87
06			<b>DIRECCIÓN DE DESARROLLO</b>	<b>9,437,989.81</b>	<b>10,182,963.61</b>	<b>9,405,788.19</b>	<b>8,721,849.92</b>	<b>8,720,350.52</b>	<b>8,869,728.61</b>
	E101		SACRIFICIO DE ANIMALES EN CONDICIONES HIGIÉNICAS Y SANITARIAS PARA EL CONSUMO HUMANO	272,327.11	423,720.91	361,367.26	318,103.11	346,803.71	346,803.71
	F101		MECANIZACIÓN AGRÍCOLA	0.00	232,719.20	42,092.78	42,092.78	42,092.78	16,293.26
	F105		FOMENTO A LA PRODUCCIÓN DE HORTALIZAS	0.00	255,000.00	255,000.00	255,000.00	255,000.00	255,000.00
	F106		FOMENTO A LA ACTIVIDAD ACUÍCOLA ESCAMAS	0.00	305,896.63	305,896.63	305,896.63	305,896.63	305,896.63
	F113		FOMENTO A LA PRODUCCIÓN FORESTAL	0.00	1,013,800.00	1,013,740.00	1,013,740.00	1,013,740.00	1,013,740.00
	F117		FOMENTO A LA PRODUCCIÓN (POR CULTIVO)	0.00	48,500.00	48,500.00	48,500.00	48,500.00	48,500.00
	M102		MANTENIMIENTO PREVENTIVO Y CORRECTIVO DE MAQUINARIA Y EQUIPO DE TRANSPORTE PESADO	2,839,422.26	2,282,446.00	1,989,938.08	1,814,638.81	1,814,638.81	1,813,216.30
	M999		ACTIVIDADES DE APOYO ADMINISTRATIVO	6,326,240.44	5,620,878.87	5,589,251.46	4,893,876.61	4,893,876.61	4,870,476.61
08			<b>DIRECCIÓN DE OBRAS, ORDENAMIENTO TERRITORIAL Y SERVICIOS MUNICIPALES</b>	<b>16,906,406.81</b>	<b>56,319,100.41</b>	<b>52,725,069.45</b>	<b>49,927,616.12</b>	<b>49,923,232.47</b>	<b>43,705,878.81</b>
	B143		PROGRAMA DE CONSTRUCCIÓN, MANTENIMIENTO Y REHABILITACIÓN DE EDIFICIOS PÚBLICOS	0.00	5,807,633.45	5,034,070.53	5,027,331.47	5,027,476.02	4,023,115.59
	E141		ILUMINACIÓN, INSTALACIÓN Y REHABILITACIÓN DEL ALUMBRADO EN VÍAS Y LUGARES PÚBLICOS	1,748,847.23	15,667,409.00	15,578,897.29	15,511,926.18	15,514,926.18	10,553,812.98
	E142		REHABILITACIÓN DE VIALIDADES	3,277,714.21	2,384,034.54	2,363,335.84	2,210,345.87	2,212,345.87	2,063,268.00
	E145		ABASTECIMIENTO DE AGUA POTABLE	1,224,027.34	1,814,481.46	1,622,176.71	1,604,792.60	1,604,792.60	1,604,792.60
	F127		PROGRAMA DE FOMENTO ECONÓMICO, SOCIAL Y CULTURAL	0.00	2,787,780.93	2,748,785.96	2,581,086.82	2,584,456.62	2,558,724.25
	F141		PROGRAMA DE FOMENTO A LA EDUCACIÓN	0.00	4,062,304.51	3,265,726.23	3,148,846.94	3,148,846.94	3,081,896.94
	K142		PROGRAMA DE VIVIENDA Y URBANIZACIÓN	0.00	9,178,560.80	8,077,004.45	8,004,542.41	8,004,542.41	8,004,542.41
	K143		PROGRAMA DE OBRAS DE AGUA POTABLE, DRENAJE Y ALCANTARILLADO	0.00	231,286.09	225,634.28	120,908.77	120,908.77	120,908.77
	K146		PROGRAMA DE INFRAESTRUCTURA EN EDUCACIÓN	0.00	1,170,182.33	990,324.27	925,777.39	929,777.39	929,777.39
	K150		PROGRAMA DE CONSTRUCCIÓN, MANTENIMIENTO	0.00	4,126,878.33	3,848,052.50	3,799,783.82	3,799,783.82	3,799,783.82
	M999		ACTIVIDADES DE APOYO ADMINISTRATIVO	10,657,818.03	9,108,749.00	8,981,279.37	6,975,375.85	6,975,375.85	6,965,258.08
09			<b>DIRECCIÓN DE EDUCACIÓN, CULTURA Y RECREACIÓN</b>	<b>12,883,028.31</b>	<b>14,799,842.67</b>	<b>14,481,407.72</b>	<b>12,869,778.86</b>	<b>12,869,778.86</b>	<b>12,864,818.68</b>
	E181		ADMINISTRACIÓN DE BIBLIOTECAS, MUSEOS, HEMEROTECAS, TEATROS Y CASAS DE CULTURA	2,866,244.37	2,193,155.95	2,141,806.05	1,898,370.14	1,898,870.14	1,898,870.14
	F182		PROGRAMA DE DEPORTE Y RECREACIÓN MUNICIPAL	1,462,381.14	2,797,393.75	2,694,338.43	2,669,539.19	2,669,539.19	2,668,910.19
	F183		PROGRAMA DE ÚTILES ESCOLARES	638,526.87	922,834.68	903,888.40	903,188.40	903,888.40	903,888.40
	F184		PROGRAMA DE CAPACITACIÓN A LAS MUJERES	0.00	654,496.00	597,882.90	338,182.90	338,882.90	338,682.90
	M999		ACTIVIDADES DE APOYO ADMINISTRATIVO	7,715,875.93	8,230,962.29	8,143,691.94	7,058,798.23	7,058,798.23	7,053,888.08
10			<b>DIRECCIÓN DE ADMINISTRACIÓN</b>	<b>20,223,029.98</b>	<b>15,209,613.03</b>	<b>14,361,302.07</b>	<b>11,015,188.91</b>	<b>11,018,115.05</b>	<b>11,018,888.91</b>
	M001		ADQUISICIÓN DE BIENES Y SERVICIOS PARA LA ADMINISTRACIÓN	0.00	747,268.87	741,011.08	288,173.25	288,873.25	288,873.25
	M181		PROGRAMA DE ASISTENCIA TÉCNICA Y PRESTACIÓN DE SERVICIOS	0.00	105,160.00	105,180.00	4,512.60	4,912.60	4,912.60
	M999		ACTIVIDADES DE APOYO ADMINISTRATIVO	20,223,029.98	14,357,184.18	13,515,130.99	10,721,503.06	10,724,329.20	10,721,903.06
11			<b>DIRECCIÓN DE SEGURIDAD PÚBLICA</b>	<b>33,858,771.56</b>	<b>31,689,227.99</b>	<b>30,639,200.74</b>	<b>20,181,874.60</b>	<b>20,186,042.48</b>	<b>20,183,987.57</b>
	E203		POLICÍA PREVENTIVA	33,858,771.56	31,689,227.99	30,539,200.74	20,181,874.60	20,186,042.48	20,183,987.57
12			<b>DIRECCIÓN DE TRÁNSITO</b>	<b>0.00</b>	<b>609,265.85</b>	<b>528,443.47</b>	<b>359,101.29</b>	<b>359,278.32</b>	<b>355,855.35</b>
	E221		POLICÍA PREVENTIVA DE TRÁNSITO	0.00	609,265.85	528,443.47	359,101.29	359,278.32	355,855.35
13			<b>DIRECCIÓN DE ASUNTOS JURÍDICOS</b>	<b>1,202,817.74</b>	<b>1,060,232.02</b>	<b>1,056,429.52</b>	<b>802,630.43</b>	<b>802,090.43</b>	<b>802,090.43</b>
	M241		APOYO ADMINISTRATIVO A LOS JUZGADOS CALIFICADORES	1,202,817.74	1,060,232.02	1,056,429.52	802,630.43	802,090.43	802,090.43
14			<b>DIRECCIÓN DE ATENCIÓN CIUDADANA</b>	<b>2,025,313.12</b>	<b>3,689,992.20</b>	<b>3,467,192.85</b>	<b>3,044,274.37</b>	<b>3,044,274.37</b>	<b>3,043,834.12</b>
	M281		ATENCIÓN A LA DEMANDA CIUDADANA	578,438.03	1,950,675.81	1,735,349.71	1,510,812.55	1,510,842.55	1,510,502.30
	M999		ACTIVIDADES DE APOYO ADMINISTRATIVO	1,446,874.09	1,739,316.39	1,731,843.14	1,533,461.82	1,533,431.82	1,533,331.82
15			<b>DIRECCIÓN DE ATENCIÓN A LAS MUJERES</b>	<b>743,207.00</b>	<b>1,348,721.00</b>	<b>1,326,853.40</b>	<b>1,187,243.15</b>	<b>1,187,243.15</b>	<b>1,187,243.15</b>
	E281		PROGRAMA DE SALUD A LAS MUJERES	0.00	293,358.00	274,884.86	136,884.66	136,884.66	136,884.66
	M281		PROGRAMA CONTRA EL MALTRATO, LA VIOLENCIA FAMILIAR Y LA DISCRIMINACIÓN	743,207.00	1,055,363.00	1,051,968.74	1,050,358.49	1,050,358.49	1,050,358.49
18			<b>DIRECCIÓN DE PROTECCIÓN AMBIENTAL Y DESARROLLO SUSTENTABLE</b>	<b>17,688,896.56</b>	<b>13,256,598.64</b>	<b>13,051,437.85</b>	<b>11,988,478.49</b>	<b>11,987,740.75</b>	<b>11,987,740.75</b>
	E143		RECOLECCIÓN DE RESIDUOS SÓLIDOS URBANOS	16,607,182.88	12,222,610.80	12,052,757.75	11,150,907.74	11,150,960.74	11,150,960.74
	E144		DESAZOLVE DEL ALCANTARILLADO	522,420.19	754,332.17	742,149.37	650,807.03	650,827.03	650,827.03
	E146		OPERACIÓN DE LAS PLANTAS DE TRATAMIENTO DE AGUAS RESIDUALES	259,293.49	282,891.67	234,967.19	186,600.72	185,972.98	185,972.98
	F301		PROGRAMA DE EQUILIBRIO ECOLÓGICO MUNICIPAL	0.00	26,764.00	21,563.64	0.00	0.00	0.00



PRESUPUESTO DE EGRESOS MUNICIPAL 2012  
H. AYUNTAMIENTO DE TEAPA, TABASCO  
TERCER TRIMESTRE

Formato PT-1

U.R.	Prog. Pptario	Clave	Descripción	Presupuesto Aprobado	Presupuesto Modificado al 30 de Septiembre	Comprometido al 30 de Septiembre 2012	Devengado al 30 de Septiembre 2012	Ejercido al 30 de Septiembre 2012	Pagado al 30 de Septiembre 2012
18			COORDINACIÓN DEL DIF	11,727,308.44	9,253,359.99	8,911,784.02	7,657,736.44	7,657,744.22	7,849,018.93
	M34		APOYO A LOS ADULTOS EN PLENTUD	37,137.00	29,214.00	26,067.50	26,067.50	26,067.50	21,082.00
	M35		PROGRAMA DE NUTRICION INFANTIL	0.00	120,222.00	103,978.58	7,978.58	7,978.58	7,978.58
	M39		ACTIVIDADES DE APOYO ADMINISTRATIVO	11,690,171.44	9,103,923.99	8,781,737.94	7,623,690.36	7,623,718.14	7,819,999.35
19			COORDINACIÓN DE DESARROLLO SOCIAL	1,096,117.99	348,679.18	348,167.68	321,243.21	321,243.21	320,405.41
	M39		ACTIVIDADES DE APOYO ADMINISTRATIVO	1,096,117.99	368,679.18	348,167.68	321,243.21	321,243.21	320,505.41
24			COORDINACIÓN DE FISCALIZACIÓN Y NORMATIVIDAD	218,810.14		155,184.17	129,293.81	129,293.81	129,293.81
	G44		ACTIVIDADES DE APLICACIÓN DE LOS DECRETOS MUNICIPALES	218,810.14		155,184.17	129,293.81	129,293.81	129,293.81

LEYENDA: ESTA PUBLICACION SE REALIZA EN CUMPLIMIENTO DE LOS ARTICULOS 38 DE LA LEY DE PLANEACION DEL ESTADO Y 65, FRACCION III, DE LA LEY ORGANICA DE LOS MUNICIPIOS DEL ESTADO, RECURSOS APROBADOS MEDIANTE ACTAS DE CABILDO No. 22 DE FECHA 10 DE NOVIEMBRE DE 2012 Y 23 DE FECHA 29 DE NOVIEMBRE DE 2012 Y LAS CORRESPONDIENTES AUTORIZACIONES DE LA SECRETARIA DE PLANEACION Y FINANZAS DEL ESTADO.

ING. JOSE MANUEL FERNANDO VILLAR RAMON  
SECRETARIO MUNICIPAL

LIC. HECTOR RAUL CABRERA PASCASIO  
PRESIDENTE MUNICIPAL

PROFRA. MARGARITA GARBUZA SOLIS  
SINDICO DE HACIENDA



PRESUPUESTO DE EGRESOS MUNICIPAL 2012  
H. AYUNTAMIENTO DE TEAPA, TABASCO  
TERCER TRIMESTRE

RESUMEN POR TIPO DE GASTO

Formato PT-2

Tipo Gasto	Descripción	Presupuesto Aprobado	Presupuesto Modificado al 30 de Septiembre	Comprometido al 30 de Septiembre 2012	Devengado al 30 de Septiembre 2012	Ejercido al 30 de Septiembre 2012	Pagado al 30 de Septiembre 2012
	<b>TOTAL</b>	<b>200,208,047.00</b>	<b>203,265,056.92</b>	<b>192,548,658.13</b>	<b>166,100,448.26</b>	<b>166,105,690.44</b>	<b>169,812,080.23</b>
<b>GASTO CORRIENTE</b>		<b>200,208,047.00</b>	<b>177,914,845.86</b>	<b>170,229,960.99</b>	<b>144,123,594.23</b>	<b>144,128,691.86</b>	<b>140,083,972.88</b>
1000	SERVICIOS PERSONALES	141,388,845.16	125,479,338.63	125,479,338.63	101,045,302.81	101,045,302.81	100,460,920.79
2000	MATERIALES Y SUMINISTROS	9,098,703.52	16,558,084.50	14,358,522.31	13,387,408.32	13,392,505.95	13,345,156.14
3000	SERVICIOS GENERALES	17,570,567.52	24,476,897.97	22,014,995.68	21,990,423.72	21,990,423.72	18,583,391.32
4000	TRANSFERENCIAS ASIGNACIONES, SUBSIDIOS Y OTRAS AYUDAS	4,953.99	4,646,145.71	4,063,405.79	3,838,898.63	3,838,898.63	3,832,943.88
5000	BIENES MUEBLES INMUEBLES E INTANGIBLES	0.00	747,268.87	741,011.08	288,873.25	288,873.25	288,873.25
6000	INVERSIÓN PÚBLICA	0.00	572,687.50	572,687.50	572,687.50	572,687.50	572,687.50
7000	INVERSIONES FINANCIERAS Y OTRAS PROVISIONES	32,144,976.81	2,434,422.68	0.00	0.00	0.00	0.00
8000	PARTICIPACIONES Y APORTACIONES	0.00	3,000,000.00	3,000,000.00	3,000,000.00	3,000,000.00	3,000,000.00
<b>GASTO DE CAPITAL</b>		<b>0.00</b>	<b>25,350,211.06</b>	<b>22,318,697.14</b>	<b>21,976,854.03</b>	<b>21,976,998.58</b>	<b>19,728,107.35</b>
1000	SERVICIOS PERSONALES	0.00	1,754,876.53	1,754,876.53	1,674,800.00	1,674,800.00	1,607,650.00
2000	MATERIALES Y SUMINISTROS	0.00	5,549,289.25	4,663,066.44	4,401,299.86	4,401,444.41	2,843,819.16
3000	SERVICIOS GENERALES	0.00	230,609.13	12,377.20	12,377.20	12,377.20	12,377.20
4000	TRANSFERENCIAS ASIGNACIONES, SUBSIDIOS Y OTRAS AYUDAS	0.00	877,398.63	877,398.63	877,398.63	877,398.63	877,398.63
6000	INVERSIÓN PÚBLICA	0.00	16,938,037.52	15,010,978.34	15,010,978.34	15,010,978.34	14,386,862.46

LEYENDA: ESTA PUBLICACION SE REALIZA EN CUMPLIMIENTO DE LOS ARTICULOS 38 DE LA LEY DE PLANEACION DEL ESTADO Y 65, FRACCION III, DE LA LEY ORGANICA DE LOS MUNICIPIOS DEL ESTADO, RECURSOS APROBADOS MEDIANTE ACTAS DE CABILDO No. 22 DE FECHA 10 DE NOVIEMBRE DE 2012 Y 23, DE FECHA 29 DE NOVIEMBRE DE 2012 Y LAS CORRESPONDIENTES AUTORIZACIONES DE LA SECRETARIA DE PLANEACION Y FINANZAS DEL ESTADO.

ING. JOSE MANUEL FERNANDO VILLAR RAMON  
SECRETARIO MUNICIPAL

LIC. HECTOR RAUL CABRERA PASCASIO  
PRESIDENTE MUNICIPAL

PROFRA. MARGARITA GARBUZA SOLIS  
SINDICO DE HACIENDA



PRESUPUESTO DE EGRESOS MUNICIPAL 2012  
 H. AYUNTAMIENTO DE TEAPA, TABASCO.  
 CORRESPONDIENTE AL: 3er. Trimestre

Formato PT-3

RESUMEN POR FUENTE DE FINANCIAMIENTO

Clave	Fuente de Financiamiento	Presupuesto Modificado al 30 de Septiembre	Comprometido al 30 de Septiembre 2012	Devengado al 30 de Septiembre 2012	Ejercido al 30 de Septiembre 2012	Pagado al 30 de Septiembre 2012
	<b>TOTAL</b>	<b>203,265,056.92</b>	<b>192,548,658.13</b>	<b>166,100,448.26</b>	<b>166,105,690.44</b>	<b>159,812,080.23</b>
1	PARTICIPACIONES	138,992,926.00	134,484,950.29	119,459,810.45	119,465,061.25	115,856,134.91
2	RECURSOS PROPIOS	12,212,293.02	9,777,200.28	9,552,020.95	9,552,635.30	8,496,743.00
3	CONVENIOS ESTATALES	4,337,609.37	4,202,404.84	4,033,852.66	4,033,239.69	4,029,816.72
4	CONVENIOS FEDERALES	3,662,676.77	2,737,098.73	2,207,323.90	2,207,323.90	2,207,323.90
5	CONVENIOS DE APORTACION MIXTA	6,348,894.10	5,611,563.64	4,996,572.80	4,996,572.80	4,996,572.80
6	APORTACIONES FEDERALES RAMO 33 - FIII FONDO DE APORTACIONES PARA LA INFRAESTRUCTURA SOCIAL MUNICIPAL	13,534,577.66	11,615,807.15	11,251,078.23	11,251,078.23	9,625,709.63
7	APORTACIONES FEDERALES RAMO 33 - FIV FONDO DE APORTACIONES PARA EL FORTALECIMIENTO DE LOS MUNICIPIOS Y DE LAS DEMARCACIONES TERRITORIALES DEL DISTRITO FEDERAL	24,176,080.00	24,119,613.00	14,599,779.27	14,599,779.27	14,599,779.27


LEYENDA


ESTA PUBLICACION SE REALIZA EN CUMPLIMIENTO DE LOS ARTICULOS 38 DE LA LEY DE PLANEACION DEL ESTADO Y 65, FRACCION III, DE LA LEY ORGANICA DE LOS MUNICIPIOS DEL ESTADO; RECURSOS APROBADOS MEDIANTE ACTAS DE CABILDO No. 22 DE FECHA 10 DE NOVIEMBRE DE 2012 Y 23, DE FECHA 29 DE NOVIEMBRE DE 2012 Y LAS CORRESPONDIENTES AUTORIZACIONES DE LA SECRETARIA DE PLANEACION Y FINANZAS DEL ESTADO.

ING. JOSE MANUEL FERNANDO VILLAR RAMON  
 SECRETARIO MUNICIPAL

LIC. HECTOR RAUL CABRERA PASACIOS  
 PRESIDENTE MUNICIPAL

PROFRA. MARGARITA GARDUZA SOLIS  
 SINDICO DE HACIENDA





El Periódico Oficial circula los miércoles y sábados.

Impreso en la Dirección de Talleres Gráficos de la Secretaría de Administración y Finanzas, bajo la Coordinación de la Dirección General de Asuntos Jurídicos de la Secretaría de Gobierno.

Las leyes, decretos y demás disposiciones superiores son obligatorias por el hecho de ser publicadas en este periódico.

Para cualquier aclaración acerca de los documentos publicados en el mismo, favor de dirigirse a la Av. Cobre s/n. Ciudad Industrial o al teléfono 3-10-33-00 Ext. 7561 de Villahermosa, Tabasco.