



PERIODICO OFICIAL

ORGANO DE DIFUSION OFICIAL DEL GOBIERNO
CONSTITUCIONAL DEL ESTADO LIBRE
Y SOBERANO DE TABASCO.

PUBLICADO BAJO LA DIRECCION DE LA SECRETARIA DE GOBIERNO
Registrado como correspondencia de segunda clase con fecha
17 de agosto de 1926 DGC Núm. 0010826 Características 11282816

Época 6a.	Villahermosa, Tabasco	15 DE DICIEMBRE DE 2012	Suplemento 7333	C
-----------	-----------------------	-------------------------	--------------------	---

Nó.- 30543

PRESUPUESTO MUNICIPAL DE EGRESOS 2012 TERCER TRIMESTRE

		MUNICIPIO: CARDENAS		FORMATO PT-1	
RESUMEN POR FUENTE DE FINANCIAMIENTO					
		AUTORIZADO INICIAL	AUTORIZADO MODIFICADO AL 30 DE SEPTIEMBRE DEL 2012	EJERCIDO AL 30 DE SEPTIEMBRE DEL 2012	SALDOS AL 30 DE SEPTIEMBRE DEL 2012
PRESUPUESTO TOTAL		\$638,279,767.45	\$680,655,472.35	\$542,334,613.82	\$138,320,858.53
PARTICIPACIONES		\$280,158,182.00	\$308,860,490.67	\$287,556,130.34	\$21,304,360.33
AUTORIZADO 2012		280,158,182.00	308,860,490.67	287,556,130.34	21,304,360.33
RECAUDACION PROPIA		\$36,210,779.87	\$36,609,741.86	\$25,077,974.30	\$11,531,767.56
AUTORIZADO 2012		35,850,340.00	35,850,340.00	24,433,396.80	11,416,943.20
REMANENTES 2011		360,439.87	759,401.86	644,577.50	114,824.36
RAMO GENERAL 33,		\$254,948,299.20	\$255,184,356.80	\$199,601,238.88	\$55,583,117.92
APORTACIONES FEDERALES PARA ENTIDADES FEDERATIVAS Y MUNICIPIOS					
FONDO N. APORTACIONES PARA LA INFRAESTRUCTURA SOCIAL MUNICIPAL		\$140,135,490.90	\$141,078,748.50	\$123,848,595.80	\$17,230,152.70
AUTORIZADO 2012		137,198,702.00	137,429,948.63	121,104,514.48	16,325,434.15
REMANENTES 2011		2,936,788.90	3,648,799.87	2,744,081.32	904,718.55
FONDO N. APORTACIONES PARA EL FORTALECIMIENTO DE LOS MUNICIPIOS Y DE LAS DEMARCACIONES TERRITORIALES DEL DISTRITO		\$114,812,808.30	\$114,105,608.30	\$75,752,643.08	\$38,352,965.22
AUTORIZADO 2012		111,907,008.00	111,908,608.00	73,932,846.41	37,975,761.59
REMANENTES 2011		2,905,800.30	2,197,000.30	1,819,796.67	377,203.63
RECURSOS CONVENIDOS		\$66,962,506.38	\$80,000,883.02	\$30,099,270.30	\$49,901,612.72
CONVENIO TRANSITO REMANENTE		\$596,765.78	\$596,765.78	\$200,859.80	\$395,905.98
REMANENTES 2011		596,765.78	596,765.78	200,859.80	395,905.98
CONVENIOS ESTATALES		\$4,428,677.00	\$3,145,717.22	\$1,759,289.50	\$1,386,427.72
AUTORIZADO 2012		\$4,428,677.00	\$3,143,537.63	\$1,759,289.50	1,384,248.13
REMANENTES 2011		0.00	2,179.59	0.00	2,179.59
SUBSIDIUM		\$11,165,014.88	\$10,491,184.35	\$4,022,374.73	\$6,468,809.62
AUTORIZADO 2012		10,000,000.00	10,000,000.00	3,531,235.33	6,468,764.67
REMANENTES 2011		1,165,014.88	491,184.35	491,139.40	44.95
RAMO 628		\$9,288,498.50	\$12,307,228.72	\$8,580,332.86	\$3,726,895.86
AUTORIZADO 2012		\$8,296,213.00	\$11,305,771.02	\$8,580,332.86	2,725,438.16
REMANENTE 2011		\$992,285.50	\$1,001,457.70	\$0.00	1,001,457.70

	AUTORIZADO INICIAL	AUTORIZADO MODIFICADO AL 30 DE SEPTIEMBRE DEL 2012	EJERCIDO AL 30 DE SEPTIEMBRE DEL 2012	SALDOS AL 30 DE SEPTIEMBRE DEL 2012
SERNAPAM	\$10,600,416.83	\$10,820,573.94	\$10,778,357.68	\$42,216.26
AUTORIZADO 2012	10,580,061.00	10,819,294.14	10,778,357.68	40,936.46
REMANENTES 2011	20,355.83	1,279.80	0.00	1,279.80
CONVENIO FOPAM	\$81,989.92	\$82,226.55	\$72,374.88	\$9,851.67
REMANENTES 2011	81,989.92	82,226.55	72,374.88	9,851.67
CONVENIO FODEIM	\$115,000.00	\$115,885.11	\$0.00	\$115,885.11
AUTORIZADO 2012	\$115,000.00	\$115,000.00	\$0.00	115,000.00
REMANENTES 2011	0.00	885.11	0.00	885.11
CONVENIO CONADE	\$15,373,124.52	\$15,331,536.46	\$151,028.49	\$15,180,507.97
AUTORIZADO 2012	\$15,172,796.00	\$15,180,507.94	\$0.00	15,180,507.94
REMANENTES 2011	200,328.52	151,028.52	151,028.49	0.03
CONVENIO FOPEDEP	\$3,082,015.88	\$3,099,722.04	\$17,705.83	\$3,082,016.21
AUTORIZADO 2012	\$3,082,015.88	\$3,082,015.88	\$0.00	3,082,015.88
REMANENTES 2011	0.00	17,706.16	17,705.83	0.33
BANOBRA	\$2,681,003.07	\$2,951,654.03	\$2,665,692.12	\$285,961.91
REMANENTES 2011	2,681,003.07	2,951,654.03	2,665,692.12	285,961.91
CONVENIO CONACULTA	\$550,000.00	\$1,902,640.31	\$1,851,254.41	\$51,385.90
AUTORIZADO 2012	550,000.00	1,902,640.31	1,851,254.41	51,385.90
CONVENIO SECRETARIA DE ECONOMIA	\$9,000,000.00	\$12,083,216.86	\$0.00	\$12,083,216.86
AUTORIZADO 2012	9,000,000.00	12,083,216.86	0.00	12,083,216.86
CONVENIO FIDEM	\$0.00	\$7,072,273.22	\$0.00	\$7,072,273.22
AUTORIZADO 2012	0.00	7,072,273.22	0.00	7,072,273.22
ANTICIPO DE PARTICIPACIONES	\$0.00	\$258.43	\$0.00	\$258.43
REMANENTES 2011	0.00	258.43	0.00	258.43

ESTA PUBLICACION SE REALIZA EN CUMPLIMIENTO A LOS ARTICULOS 38 DE LA LEY FEDERAL DE TRANSACCIONES Y EJECUCION III, DE LA LEY ORGANICA DE LOS MUNICIPIOS DEL ESTADO, RECURSOS PROPONIDOS SEGUN ACTAS DE CABILDO No. (59 SES. ORD. 07 DEL 31 JULIO 12, 60 SES. ORD. 08 DEL 28 AGOSTO 12, 61 SES. ORD. 09 DEL 28 SEPTIEMBRE 12) RESPECTIVAMENTE.

MVZ. LORE MANUEL TICACHI SOLANO
SRIO. DEL AYUNTAMIENTO

ING. NELSON PEREZ GARCIA
PRESIDENTE MUNICIPAL

C. RAFAEL LEON RAMIREZ
SINDICO DE HACIENDA

COMITÉ CONSULTIVO

H. AYUNTAMIENTO CONSTITUCIONAL
CÁRDENAS, TAMAULIPOS

**PRESUPUESTO MUNICIPAL DE EGRESOS 2012
TERCER TRIMESTRE**

MUNICIPIO: **CÁRDENAS**

FORMATO PT-2

RESUMEN POR TIPO DE GASTO

	AUTORIZADO INICIAL	AUTORIZADO MODIFICADO AL 30 DE SEPTIEMBRE DEL 2012	EJERCIDO AL 30 DE SEPTIEMBRE DEL 2012	SALDOS AL 30 DE SEPTIEMBRE DEL 2012
PRESUPUESTO TOTAL	\$629,279,767.45	\$680,655,472.35	\$542,334,613.82	\$138,320,858.53
PARTICIPACIONES	\$280,158,182.00	\$308,860,490.67	\$287,556,130.34	\$21,304,360.33
GASTO CORRIENTE	\$272,676,019.57	\$297,346,895.87	\$276,086,918.92	\$21,259,976.95
SERVICIOS PERSONALES	230,460,672.20	243,179,382.62	230,293,817.80	12,885,564.82
ARTICULOS Y MATERIALES	18,509,485.88	19,280,301.36	13,625,475.36	5,654,826.00
SERVICIOS GENERALES	20,531,276.26	30,251,867.17	27,979,353.20	2,272,513.97
TRANSFERENCIAS, ASIGNACIONES, SUBSIDIOS Y OTRAS AYUDAS	3,174,585.23	4,635,344.72	4,188,272.56	447,072.16
GASTO DE CAPITAL	\$0.00	\$31,432.37	\$31,432.37	\$0.00
BIENES MUEBLES, INMUEBLES E INTANGIBLES	0.00	31,432.37	31,432.37	0.00
AMORTIZACION DE DEUDA Y DISMINUCION DE PASIVOS	\$7,482,162.43	\$11,482,162.43	\$11,437,779.05	\$44,383.38
DEUDA PUBLICA	\$7,482,162.43	\$11,482,162.43	\$11,437,779.05	\$44,383.38
RECAUDACION PROPIA	\$36,210,779.87	\$36,609,741.86	\$25,077,974.30	\$11,531,767.56
GASTO CORRIENTE	\$29,271,462.52	\$28,671,697.13	\$19,747,307.74	\$8,924,389.39
SERVICIOS PERSONALES	4,879,429.86	4,788,076.45	2,412,078.73	2,375,997.72
ARTICULOS Y MATERIALES	4,791,954.91	3,481,527.66	2,514,870.59	966,657.07
SERVICIOS GENERALES	5,689,672.32	5,102,863.56	3,062,643.74	2,040,219.82
TRANSFERENCIAS, ASIGNACIONES, SUBSIDIOS Y OTRAS AYUDAS	13,910,405.43	15,299,229.46	11,757,714.68	3,541,514.78
GASTO DE CAPITAL	\$2,895,725.81	\$3,351,097.59	\$2,585,549.78	\$765,547.81
BIENES MUEBLES, INMUEBLES E INTANGIBLES	695,725.81	836,250.42	70,702.61	765,547.81
INVERSION PUBLICA	2,200,000.00	2,514,847.17	2,514,847.17	0.00
AMORTIZACION DE DEUDA Y DISMINUCION DE PASIVOS	\$4,043,591.54	\$4,586,947.14	\$2,745,116.78	\$1,841,830.36
PASIVOS	\$4,043,591.54	\$4,586,947.14	\$2,745,116.78	\$1,841,830.36
INVERSIONES FINANCIERAS Y OTRAS PROVISIONES	\$0.00	\$543,355.60	\$0.00	\$543,355.60

	AUTORIZADO INICIAL	AUTORIZADO MODIFICADO AL 30 DE SEPTIEMBRE DEL 2012	EJERCIDO AL 30 DE SEPTIEMBRE DEL 2012	SALDOS AL 30 DE SEPTIEMBRE DEL 2012
DEUDA PUBLICA	\$4,043,591.54	\$4,043,591.54	\$2,745,116.78	1,298,474.76
APORTACIONES FED. PARA ENTIDADES FEDERATIVAS Y MUNICIPIOS "RAMO GENERAL 33"	\$254,948,299.20	\$255,184,356.80	\$199,601,238.88	\$55,583,117.92
FONDO III, "APORTACIONES PARA LA INFRAESTRUCTURA SOCIAL MUNICIPAL"	\$140,135,490.90	\$141,078,748.50	\$123,848,595.80	\$17,230,152.70
GASTO CORRIENTE	\$18,355,766.00	\$18,204,467.51	\$16,919,729.50	\$1,284,738.01
SERVICIOS PERSONALES	2,087,135.00	2,087,135.00	1,031,744.53	1,055,390.47
ARTICULOS Y MATERIALES	1,518,877.00	1,271,346.32	1,115,181.70	156,164.62
SERVICIOS GENERALES	1,169,949.00	1,407,979.69	1,334,796.77	73,182.92
TRANSFERENCIAS, ASIGNACIONES, SUBSIDIOS Y OTRAS AYUDAS	13,579,805.00	13,438,006.50	13,438,006.50	0.00
GASTO DE CAPITAL	\$89,826,370.92	\$89,894,140.68	\$84,865,233.09	\$5,028,907.59
BIENES MUEBLES, INMUEBLES E INTANGIBLES	2,228,174.00	1,464,847.00	797,551.21	667,295.79
INVERSIÓN PUBLICA	87,600,196.92	88,429,293.68	84,067,681.88	4,361,611.80
AMORTIZACION DE DEUDA Y DISMINUCION DE PASIVOS	\$31,953,353.98	\$32,980,140.31	\$22,063,633.21	\$10,916,507.10
INVERSIONES FINANCIERAS Y OTRAS PROVISIONES	\$0.00	\$1,026,786.33	\$0.00	\$1,026,786.33
DEUDA PUBLICA	\$31,953,353.98	\$31,953,353.98	\$22,063,633.21	\$9,889,720.77
FONDO IV, "APORTACIONES PARA EL FORTALECIMIENTO DE LOS MUNICIPIOS Y DE LAS DEMARCACIONES TERRITORIALES DEL DISTRITO FEDERAL"	\$114,812,808.30	\$114,105,608.30	\$75,752,643.08	\$38,352,965.22
GASTO CORRIENTE	\$111,807,008.00	\$112,765,296.21	\$74,523,900.42	\$38,241,395.79
SERVICIOS PERSONALES	75,385,608.00	75,415,299.86	42,363,895.74	33,051,404.12
ARTICULOS Y MATERIALES	12,828,900.00	13,817,159.55	9,984,987.29	3,832,172.26
SERVICIOS GENERALES	23,592,500.00	23,532,836.80	22,175,017.39	1,357,819.41
GASTO DE CAPITAL	\$100,000.00	\$1,328,742.66	\$1,228,742.66	\$100,000.00
BIENES MUEBLES, INMUEBLES E INTANGIBLES	100,000.00	100,000.00	0.00	100,000.00
INVERSIÓN PUBLICA	0.00	1,228,742.66	1,228,742.66	0.00
AMORTIZACION DE DEUDA Y DISMINUCION DE PASIVOS	\$2,905,800.30	\$11,569.43	\$0.00	\$11,569.43
INVERSIONES FINANCIERAS Y OTRAS PROVISIONES	\$2,905,800.30	\$11,569.43	\$0.00	\$11,569.43
RECURSOS CONVENIDOS	\$57,962,506.38	\$80,000,883.02	\$30,099,270.30	\$49,901,612.72
CONVENIO TRANSITO REMANENTE	\$596,765.78	\$596,765.78	\$200,859.80	\$395,905.98
GASTO CORRIENTE	396,765.78	334,046.90	138,140.92	195,905.98
SERVICIOS PERSONALES	32,000.00	32,000.00	0.00	32,000.00
ARTICULOS Y MATERIALES	364,765.78	302,046.90	138,140.92	163,905.98
GASTO DE CAPITAL	200,000.00	262,718.88	62,718.88	\$200,000.00
BIENES MUEBLES, INMUEBLES E INTANGIBLES	200,000.00	262,718.88	62,718.88	200,000.00
CONVENIOS ESTATALES	\$4,428,677.00	\$3,145,717.22	\$1,759,289.50	\$1,386,427.72
GASTO CORRIENTE	4,428,677.00	3,143,537.63	1,759,289.50	1,384,248.13
SERVICIOS PERSONALES	2,228,677.00	2,438,395.64	1,509,068.22	929,327.42
ARTICULOS Y MATERIALES	655,000.00	670,858.04	250,221.28	420,636.76
SERVICIOS GENERALES	45,000.00	34,283.95	0.00	34,283.95
TRANSFERENCIAS, ASIGNACIONES, SUBSIDIOS Y OTRAS AYUDAS	1,500,000.00	0.00	0.00	0.00

**PRESUPUESTO MUNICIPAL DE EGRESOS 2012
TERCER TRIMESTRE**

MUNICIPIO:		CARDENAS		FORMATO PT-2	
RESUMEN POR TIPO DE GASTO					
	AUTORIZADO INICIAL	AUTORIZADO MODIFICADO AL 30 DE SEPTIEMBRE DEL 2012	EJERCIDO AL 30 DE SEPTIEMBRE DEL 2012	SALDOS AL 30 DE SEPTIEMBRE DEL 2012	
AMORTIZACION DE DEUDA Y DISMINUCION DE PASIVOS	\$0.00	\$2,179.59	\$0.00	\$2,179.59	
INVERSIONES FINANCIERAS Y OTRAS PROVISIONES	0.00	2,179.59	0.00	2,179.59	
SUBSEMUN	\$11,165,014.88	\$10,491,184.35	\$4,022,374.73	\$6,468,809.62	
GASTO CORRIENTE	4,357,630.00	4,329,204.20	2,272,692.14	2,056,512.06	
SERVICIOS PERSONALES	0.00	100,000.00	0.00	100,000.00	
ARTICULOS Y MATERIALES	0.00	169,670.00	34,981.88	134,688.12	
SERVICIOS GENERALES	4,357,630.00	4,059,534.20	2,237,710.26	1,821,823.94	
GASTO DE CAPITAL	5,642,370.00	5,670,795.80	1,258,543.19	4,412,252.61	
BIENES MUEBLES, INMUEBLES E INTANGIBLES	4,492,370.00	4,520,795.80	1,091,645.99	3,429,149.81	
INVERSIÓN PUBLICA	1,150,000.00	1,150,000.00	166,897.20	983,102.80	
AMORTIZACION DE DEUDA Y DISMINUCION DE PASIVOS	1,165,014.88	491,184.35	491,139.40	\$44.95	
DEUDA PUBLICA	1,165,014.88	491,184.35	491,139.40	44.95	
RAMO 20	\$9,288,498.50	\$12,307,228.72	\$8,580,332.86	\$3,726,895.86	
GASTO CORRIENTE	5,588,928.00	8,580,332.86	8,580,332.86	0.00	
TRANSFERENCIAS, ASIGNACIONES, SUBSIDIOS Y OTRAS AYUDAS	5,588,928.00	8,580,332.86	8,580,332.86	0.00	
GASTO DE CAPITAL	2,707,285.00	2,707,285.00	0.00	2,707,285.00	
INVERSIÓN PUBLICA	2,707,285.00	2,707,285.00	0.00	2,707,285.00	

	AUTORIZADO INICIAL	AUTORIZADO MODIFICADO AL 30 DE SEPTIEMBRE DEL 2012	EJERCIDO AL 30 DE SEPTIEMBRE DEL 2012	SALDOS AL 30 DE SEPTIEMBRE DEL 2012
AMORTIZACION DE DEUDA Y DISMINUCION DE PASIVOS	992,285.50	1,019,610.86	0.00	1,019,610.86
INVERSIONES FINANCIERAS Y OTRAS PROVISIONES	992,285.50	1,019,610.86	0.00	1,019,610.86
SERNAPAM	\$10,600,416.83	\$10,820,573.94	\$10,778,357.68	\$42,216.26
GASTO CORRIENTE	3,890,756.00	3,923,377.80	3,923,377.80	0.00
TRANSFERENCIAS, ASIGNACIONES, SUBSIDIOS Y OTRAS AYUDAS	3,890,756.00	3,923,377.80	3,923,377.80	0.00
GASTO DE CAPITAL	6,689,305.00	6,796,208.65	6,796,208.65	0.00
BIENES MUEBLES, INMUEBLES E INTANGIBLES	0.00	2,123,893.24	2,123,893.24	0.00
INVERSIÓN PÚBLICA	6,689,305.00	4,672,315.41	4,672,315.41	0.00
AMORTIZACION DE DEUDA Y DISMINUCION DE PASIVOS	20,355.83	100,987.49	58,771.23	42,216.26
INVERSIONES FINANCIERAS Y OTRAS PROVISIONES	20,355.83	100,987.49	58,771.23	42,216.26
CONVENIO FOPAM	\$81,989.92	\$82,226.55	\$72,374.88	\$9,851.67
DEUDA PÚBLICA	\$81,989.92	\$82,226.55	\$72,374.88	\$9,851.67
INVERSIONES FINANCIERAS Y OTRAS PROVISIONES	81,989.92	82,226.55	72,374.88	9,851.67
CONVENIO FODEIM	\$115,000.00	\$115,885.11	\$0.00	\$115,885.11
GASTO CORRIENTE	\$115,000.00	\$115,000.00	\$0.00	\$115,000.00
TRANSFERENCIAS, ASIGNACIONES, SUBSIDIOS Y OTRAS AYUDAS	115,000.00	115,000.00	0.00	115,000.00
AMORTIZACION DE DEUDA Y DISMINUCION DE PASIVOS	\$0.00	\$885.11	\$0.00	885.11
DEUDA PÚBLICA	0.00	885.11	0.00	885.11
CONVENIO COMADE	\$15,373,124.52	\$15,331,536.46	\$151,028.49	\$15,180,507.97
GASTO CORRIENTE	\$200,328.52	\$543,428.42	\$151,028.49	\$392,399.93
SERVICIOS PERSONALES	0.00	\$392,399.90	\$0.00	392,399.90
TRANSFERENCIAS, ASIGNACIONES, SUBSIDIOS Y OTRAS AYUDAS	200,328.52	151,028.52	151,028.49	0.03
GASTO DE CAPITAL	\$15,172,796.00	\$14,780,396.10	\$0.00	14,780,396.10
INVERSIÓN PÚBLICA	15,172,796.00	14,780,396.10	0.00	14,780,396.10
AMORTIZACION DE DEUDA Y DISMINUCION DE PASIVOS	\$0.00	\$7,711.94	\$0.00	7,711.94
INVERSIONES FINANCIERAS Y OTRAS PROVISIONES	0.00	7,711.94	0.00	7,711.94
CONVENIO FOPEDEP	\$3,082,015.88	\$3,099,722.04	\$17,705.83	\$3,082,016.21
GASTO DE CAPITAL	\$3,082,015.88	\$3,082,015.88	\$0.00	\$3,082,015.88
INVERSIÓN PÚBLICA	3,082,015.88	3,082,015.88	0.00	3,082,015.88
AMORTIZACION DE DEUDA Y DISMINUCION DE PASIVOS	\$0.00	\$17,706.16	\$17,705.83	\$0.33
DEUDA PÚBLICA	0.00	17,706.16	17,705.83	0.33
BANOBRAS	\$2,681,003.07	\$2,951,654.03	\$2,665,692.12	\$285,961.91
GASTO DE CAPITAL	\$2,681,003.07	\$2,933,621.75	\$2,665,692.12	\$267,929.63
INVERSIÓN PÚBLICA	2,681,003.07	\$2,933,621.75	\$2,665,692.12	267,929.63
AMORTIZACION DE DEUDA Y DISMINUCION DE PASIVOS	\$0.00	\$18,032.28	\$0.00	18,032.28
INVERSIONES FINANCIERAS Y OTRAS PROVISIONES	0.00	18,032.28	0.00	18,032.28
CONVENIO CONACULTA	\$550,000.00	\$1,902,640.31	\$1,851,254.41	\$51,385.90
GASTO DE CAPITAL	\$550,000.00	\$1,851,254.41	\$1,851,254.41	\$0.00
INVERSIÓN PÚBLICA	550,000.00	\$1,851,254.41	\$1,851,254.41	0.00
AMORTIZACION DE DEUDA Y DISMINUCION DE PASIVOS	\$0.00	\$51,385.90	\$0.00	51,385.90
INVERSIONES FINANCIERAS Y OTRAS PROVISIONES	0.00	51,385.90	0.00	51,385.90
SECRETARIA ECONOMIA	\$0.00	\$12,083,216.86	\$0.00	\$12,083,216.86
GASTO CORRIENTE	\$0.00	\$495,867.77	\$0.00	\$495,867.77
SERVICIOS PERSONALES	\$0.00	\$495,867.77	\$0.00	495,867.77

**PRESUPUESTO MUNICIPAL DE EGRESOS 2012
TERCER TRIMESTRE**

MUNICIPIO:

CARDENAS

FORMATO PT-2

RESUMEN POR TIPO DE GASTO				
	AUTORIZADO INICIAL	AUTORIZADO MODIFICADO AL 30 DE SEPTIEMBRE DEL 2012	EJERCIDO AL 30 DE SEPTIEMBRE DEL 2012	SALDOS AL 30 DE SEPTIEMBRE DEL 2012
GASTO DE CAPITAL	\$0.00	\$11,504,132.23	\$0.00	\$11,504,132.23
INVERSIÓN PÚBLICA	\$0.00	\$11,504,132.23	\$0.00	11,504,132.23
AMORTIZACION DE DEUDA Y DISMINUCION DE PASIVOS	\$0.00	\$83,216.86	\$0.00	\$83,216.86
INVERSIONES FINANCIERAS Y OTRAS PROVISIONES	0.00	\$83,216.86	\$0.00	83,216.86

	AUTORIZADO INICIAL	AUTORIZADO MODIFICADO AL 30 DE SEPTIEMBRE DEL 2012	EJERCIDO AL 30 DE SEPTIEMBRE DEL 2012	SALDOS AL 30 DE SEPTIEMBRE DEL 2012
CONVENIO FIDEM	\$0.00	\$7,072,273.22	\$0.00	\$7,072,273.22
GASTO DE CAPITAL	\$0.00	\$7,070,806.02	\$0.00	\$7,070,806.02
INVERSIÓN PÚBLICA	\$0.00	\$7,070,806.02	\$0.00	7,070,806.02
AMORTIZACIÓN DE DEUDA Y DISMINUCIÓN DE PASIVOS	\$0.00	\$1,467.20	\$0.00	\$1,467.20
INVERSIONES FINANCIERAS Y OTRAS PROVISIONES	0.00	\$1,467.20	\$0.00	1,467.20
ANTICIPO DE PARTICIPACIONES	\$0.00	\$258.43	\$0.00	\$258.43
AMORTIZACIÓN DE DEUDA Y DISMINUCIÓN DE PASIVOS	\$0.00	\$258.43	\$0.00	\$258.43
DEUDA PÚBLICA	0.00	258.43	0.00	258.43

ESTA PUBLICACIÓN SE REALIZA EN CUMPLIMIENTO A LOS ARTÍCULOS 38 DE LA LEY ESTADAL DE PLANEACIÓN Y 65 FRACCIÓN III, DE LA LEY ORGÁNICA DE LOS MUNICIPIOS DEL ESTADO. RECURSOS APROBADOS SEGÚN ACTAS DE CABILDO No. (59 SES. ORD. 01 DEL 31/JUNIO/12, 60 SES. ORD. 01 DEL 31/AGOSTO/12, 62 SES. ORD. 09 DEL 29/SEPTIEMBRE/12) RESPECTIVAMENTE.

M.V. JOSÉ MARIÁ FICACHI SOLANO
SRIO DEL AYUNTAMIENTO

ING. NELSON PÉREZ GARCÍA
PRESIDENTE MUNICIPAL

C. RAFAEL LEÓN
SINDICO DE HAJE

PRESIDENCIA
CÁRDENAS, TAB.

H. AYUNTAMIENTO CONSTITU
H. CÁRDENAS, TAB.
OFICINA DEL SINDICO DE HAJE
EGRESOS

**PRESUPUESTO MUNICIPAL DE EGRESOS 2012
TERCER TRIMESTRE**

MUNICIPIO: CÁRDENAS

FORMATO PT-3

RESUMEN POR PROGRAMAS PRESUPUESTARIOS

UNIDAD RESPONSABLE	CLAVE	DESCRIPCIÓN	AUTORIZADO INICIAL	AUTORIZADO MODIFICADO AL 30 DE SEPTIEMBRE DEL 2012	EJERCIDO AL 30 DE SEPTIEMBRE DEL 2012	SALDOS AL 30 DE SEPTIEMBRE DEL 2012
PRESUPUESTO TOTAL			\$638,279,767.45	\$680,655,472.35	\$542,334,613.82	\$138,320,858.53
01		PRESIDENCIA	\$45,986,598.86	\$47,569,274.48	\$42,843,324.52	\$4,715,949.96
	M001	ACCIONES DE GOBIERNO	\$275,000.00	\$304,985.60	\$210,842.60	\$94,343.00
	O998	ACTIVIDADES DE APOYO A LA FUNCIÓN PÚBLICA Y GOBIERNO	\$29,228,392.66	\$31,055,655.31	\$28,755,551.46	\$2,300,103.85
	M999	ACTIVIDADES DE APOYO ADMINISTRATIVO	\$9,502,034.86	\$8,657,017.18	\$8,336,210.25	\$320,806.93
	N001	APOYO POR CONTINGENCIAS NATURALES	\$300,000.00	\$300,000.00	\$0.00	\$300,000.00
	P001	ASESORÍA, COORDINACIÓN, DIFUSIÓN Y APOYO TÉCNICO DE LAS ACTIVIDADES DEL PRESIDENTE	\$8,681,169.34	\$8,789,881.78	\$5,540,920.21	\$1,248,961.57
	P003	RECURSOS POR APLICAR	\$0.00	\$451,734.61	\$0.00	\$451,734.61
02		SECRETARÍA DEL AYUNTAMIENTO	\$15,833,499.10	\$16,538,892.38	\$14,978,090.53	\$1,560,801.85
	M999	ACTIVIDADES DE APOYO ADMINISTRATIVO	\$9,101,166.83	\$9,361,495.43	\$8,749,974.03	\$611,521.40
	P021	ASESORÍA, COORDINACIÓN, DIFUSIÓN Y APOYO TÉCNICO DE LAS ACTIVIDADES DEL PRESIDENTE	\$5,516,974.22	\$5,919,522.89	\$5,380,881.61	\$538,641.28
	E021	REGISTRO E IDENTIFICACIÓN DE POBLACIÓN	\$1,215,358.25	\$1,257,874.06	\$847,234.89	\$410,639.17
03		DIRECCIÓN DE FINANZAS	\$76,050,598.83	\$78,513,897.23	\$61,804,280.00	\$16,709,617.23
	M999	ACTIVIDADES DE APOYO ADMINISTRATIVO	\$17,693,423.11	\$14,903,267.11	\$12,865,285.33	\$2,238,001.78
	M042	RESGUARDAR, CUSTODIAR Y ADMINISTRAR LOS FONDOS Y VALORES PROPIEDAD DEL MUNICIPIO	\$5,881,170.88	\$6,811,874.88	\$6,372,777.14	\$439,097.72
	P042	DISEÑO DE LA POLÍTICA DE INGRESO	\$3,230,548.89	\$2,598,807.88	\$2,044,307.50	\$554,500.38
	P041	DISEÑO E INSTRUMENTACIÓN DE ESTRATEGIAS DE FINANZAS Y DEUDA PÚBLICA	\$36,080,824.79	\$36,114,320.98	\$24,994,336.31	\$11,119,984.67
	GC041	ELABORAR REGLAMENTOS Y DEMAS DISPOSICIONES PARA EL MANEJO DE ASUNTOS FINANCIEROS Y TRIBUTARIOS	\$704,566.88	\$321,830.89	\$215,466.63	\$106,364.26
	M041	MODERNIZACIÓN ADMINISTRATIVA Y SIMPLIFICACIÓN DE LOS PROCESOS DE RECAUDACIÓN	\$12,480,064.48	\$12,443,585.13	\$11,453,355.86	\$990,229.27
	D041	PROGRAMAS DE ESTRATEGIAS DE FINANZAS Y DEUDA PÚBLICA	\$0.00	\$4,000,000.00	\$4,000,000.00	\$0.00
	P043	RECURSOS POR APLICAR	\$0.00	\$1,320,210.38	\$58,771.23	\$1,261,439.15
04		DIRECCIÓN DE PROGRAMACIÓN	\$10,179,487.81	\$5,235,840.90	\$3,839,578.88	\$1,398,262.04
	P061	PLANEACIÓN Y PROGRAMACIÓN PRESUPUESTARIA	\$4,946,388.09	\$3,054,766.74	\$1,934,446.75	\$1,120,319.99
	P062	REGISTRO, CONTROL Y SEGUIMIENTO DE LOS PROGRAMAS PRESUPUESTARIOS	\$5,233,101.72	\$2,181,074.16	\$1,905,132.11	\$275,942.05

UNIDAD RESPONSABLE	CLAVE	DESCRIPCION	AUTORIZADO INICIAL	AUTORIZADO MODIFICADO AL 30 DE SEPTIEMBRE DEL 2012	EJERCIDO AL 30 DE SEPTIEMBRE DEL 2012	SALDOS AL 30 DE SEPTIEMBRE DEL 2012
05		CONTADORIA MUNICIPAL	\$10,290,859.31	\$8,757,801.99	\$7,871,437.55	\$886,364.44
	0998	ACTIVIDADES DE APOYO A LA FUNCION PUBLICA Y GOBIERNO	\$585,934.75	\$563,356.14	\$314,432.44	\$248,923.70
	M999	ACTIVIDADES DE APOYO ADMINISTRATIVO	\$5,354,400.71	\$3,966,163.29	\$3,839,921.80	\$126,241.48
	0081	OPERACION DEL SISTEMA DE CONTROL Y EVALUACION DE LA FUNCION PUBLICA	\$4,350,523.85	\$4,228,282.57	\$3,717,083.31	\$511,199.26
06		DIRECCION DE DESARROLLO	\$18,079,411.79	\$18,674,417.11	\$17,644,741.70	\$1,029,675.41
	F101	MECANIZACION AGRICOLA	\$2,357,520.64	\$2,604,650.21	\$2,283,347.73	\$321,302.48
	F103	FOMENTO A LA PRODUCCION DEL CACAO	\$2,627,599.33	\$235,858.37	\$221,008.79	\$14,849.58
	F104	FOMENTO A LA PRODUCCION DE GRANO (MAIZ, FRIJOL, ETC.)	\$437,950.00	\$469,700.54	\$443,954.52	\$25,746.02
	F105	FOMENTO A LA PRODUCCION HORTALIZAS	\$264,682.77	\$214,958.24	\$202,957.25	\$12,000.99
	F106	FOMENTO A LA ACTIVIDAD ACUICOLA CAMARONICOLA	\$1,200,000.00	\$1,193,735.74	\$1,193,735.74	\$0.00
	F107	FOMENTO A LA ACTIVIDAD ACUICOLA OSTRICOLA	\$3,104,996.50	\$3,085,183.60	\$3,071,546.72	\$13,636.88
	F109	FOMENTO A LA ACTIVIDAD ACUICOLA ESCAMAS	\$400,000.00	\$0.00	\$0.00	\$0.00
	F112	PROGRAMA DE FOMENTO A LA ACTIVIDAD GANADERA	\$4,722,550.97	\$3,158,264.54	\$2,820,736.38	\$337,528.16
	F115	PROGRAMA DE ASISTENCIA TECNICA	\$60,018.28	\$48,696.94	\$45,115.68	\$3,581.26
	F119	FOMENTO A LA PRODUCCION PESQUERA	\$523,548.40	\$225,792.81	\$209,215.98	\$16,576.83
	M101	DOTACION DE INSUMOS BASICOS	\$100,000.00	\$0.00	\$0.00	\$0.00
	M999	ACTIVIDADES DE APOYO ADMINISTRATIVO	\$2,280,546.90	\$2,890,507.56	\$2,706,054.35	\$184,453.21
	U105	SUBSIDIOS A LA INFRAESTRUCTURA GANADERA	\$0.00	\$1,473,819.44	\$1,473,819.44	\$0.00
	U102	SUBSIDIOS A LA PRODUCCION DE COPRA	\$0.00	\$100,000.00	\$0.00	\$100,000.00
	U101	SUBSIDIOS A LA PRODUCCION DEL CACAO	\$0.00	\$2,358,058.36	\$2,358,058.36	\$0.00
	U103	SUBSIDIOS A LA PRODUCCION PESQUERA	\$0.00	\$123,700.08	\$123,700.08	\$0.00
	U104	SUBSIDIOS A LA PRODUCCION AVICOLA	\$0.00	\$91,500.00	\$91,500.00	\$0.00
	U107	SUBSIDIOS A LA ACTIVIDAD ACUICOLA ESCAMAS	\$0.00	\$399,990.68	\$399,990.68	\$0.00

**PRESUPUESTO MUNICIPAL DE EGRESOS 2012
TERCER TRIMESTRE**

MUNICIPIO: **CARDENAS**

FORMATO PT-3

RESUMEN POR PROGRAMAS PRESUPUESTARIOS

UNIDAD RESPONSABLE	CLAVE	DESCRIPCION	AUTORIZADO INICIAL	AUTORIZADO MODIFICADO AL 30 DE SEPTIEMBRE DEL 2012	EJERCIDO AL 30 DE SEPTIEMBRE DEL 2012	SALDOS AL 30 DE SEPTIEMBRE DEL 2012
07		DIRECCION DE FOMENTO ECONOMICO Y TURISMO	\$15,987,130.48	\$6,337,075.64	\$6,268,679.97	\$68,395.67
	F121	FOMENTO A LA MICROINDUSTRIA	\$527,101.90	\$170,549.91	\$163,376.89	\$7,173.02
	F122	FOMENTO AL COMERCIO	\$12,465,308.18	\$1,822,080.24	\$1,809,661.32	\$12,418.92
	F126	APROVECHAMIENTO SUSTENTABLE DE RECURSOS TURISTICOS	\$2,319,549.78	\$3,569,472.02	\$3,561,580.56	\$7,891.46
	M999	ACTIVIDADES DE APOYO ADMINISTRATIVO	\$675,170.62	\$774,973.47	\$734,061.20	\$40,912.27
08		DIRECCION DE OBRAS, ORDENAMIENTO TERRITORIAL Y SERVICIOS MUNICIPALES	\$174,647,451.38	\$203,672,620.64	\$157,770,417.02	\$45,902,203.62
	K141	PROGRAMA DE DESARROLLO URBANO Y ORDENAMIENTO TERRITORIAL MUNICIPAL	\$2,595,485.66	\$2,731,461.44	\$2,524,752.39	\$206,709.05
	K142	PROGRAMA DE VIVIENDA Y URBANIZACION	\$47,315,715.86	\$46,298,316.10	\$34,375,903.00	\$11,922,413.10
	K143	PROGRAMA DE OBRAS DE AGUA POTABLE, DRENAJE Y ALCANTARILLADO	\$2,320,261.13	\$2,350,876.49	\$2,342,931.97	\$7,944.52
	K144	PROGRAMA DE INFRAESTRUCTURA CAMINERA	50,526,552.66	50,978,357.65	\$50,914,204.84	\$64,152.81
	K145	PROGRAMA DE INFRAESTRUCTURA EN SALUD	992,859.02	948,616.17	\$948,616.17	\$0.00
	K146	PROGRAMA DE INFRAESTRUCTURA EN EDUCACION BASICA	\$5,783,537.85	\$5,710,016.19	\$5,710,016.19	\$0.00
	K147	PROGRAMA DE INFRAESTRUCTURA EN EDUCACION MEDIA SUPERIOR	\$609,142.23	\$602,671.81	\$602,671.81	\$0.00
	K149	PROGRAMA DE CONSTRUCCION, MANTENIMIENTO Y REHABILITACION	\$51,551,174.29	\$69,015,570.07	\$36,117,116.79	\$32,898,453.28
	M999	ACTIVIDADES DE APOYO ADMINISTRATIVO	12,949,722.68	16,158,917.54	\$15,356,386.68	\$802,530.86
	U141	SUBSIDIO A LA VIVIENDA	0.00	8,877,817.18	\$8,877,817.18	\$0.00
09		DIRECCION DE EDUCACION, CULTURA Y RECREACION	\$20,708,429.62	\$21,372,302.92	\$20,049,647.54	\$1,322,655.38
	E161	SERVICIOS DE BIBLIOTECA, MUSEOS, HEMEROTECAS, TEATROS Y CASAS DE LA CULTURA	\$11,681,901.13	\$13,175,609.37	\$12,317,498.56	\$858,110.81
	F161	PROGRAMA DE APOYOS A DIVERSOS NIVELES EDUCATIVOS	\$2,454,425.66	\$510,260.01	\$475,668.75	\$34,591.26
	F162	PROGRAMA DE DEPORTE Y RECREACION MUNICIPAL	\$151,000.00	\$0.00	\$0.00	\$0.00
	F163	PROGRAMAS CIVICOS, CULTURALES Y SOCIALES	0.00	815,370.26	\$815,370.26	\$0.00
	K141	EQUIPOS Y BIENES	0.00	11,089.60	\$11,089.60	\$0.00
	M999	ACTIVIDADES DE APOYO ADMINISTRATIVO	6,421,102.83	6,179,973.68	\$5,750,020.37	\$429,953.31
	U161	SUBSIDIO A LA EDUCACION	0.00	680,000.00	\$680,000.00	\$0.00

UNIDAD RESPONSABLE	CLAVE	DESCRIPCION	AUTORIZADO INICIAL	AUTORIZADO MODIFICADO AL 30 DE SEPTIEMBRE DEL 2012	EJERCIDO AL 30 DE SEPTIEMBRE DEL 2012	SALDOS AL 30 DE SEPTIEMBRE DEL 2012
10		DIRECCION DE ADMINISTRACION	\$36,528,366.80	\$48,981,611.11	\$44,653,047.16	\$4,328,563.95
	K181	ADQUISICION DE BIENES	0.00	40,342.77	\$20,342.77	\$20,000.00
	M999	ACTIVIDADES DE APOYO ADMINISTRATIVO	36,078,366.80	48,491,268.34	\$44,632,704.39	\$3,858,563.95
	M001	ADQUISICION DE BIENES Y SERVICIOS PARA LA ADMINISTRACION	\$450,000.00	\$450,000.00	\$0.00	\$450,000.00
11		DIRECCION DE SEGURIDAD PUBLICA	\$125,823,628.94	\$129,071,127.12	\$84,014,400.28	\$45,056,726.84
	M999	ACTIVIDADES DE APOYO ADMINISTRATIVO	17,269,734.43	20,144,062.84	\$15,621,943.09	\$4,522,119.75
	K204	EQUIPAMIENTO PARA LA SEGURIDAD PUBLICA MUNICIPAL	\$5,742,370.00	\$4,699,037.80	\$1,091,645.99	\$3,607,391.81
	E203	POLICIA PREVENTIVA	81,680,024.51	83,175,526.48	\$46,587,911.20	\$36,587,615.28
	E202	SALVAGUARDA DE LA INTEGRIDAD FISICA Y PATRIMONIAL DE LOS HABITANTES	\$21,131,500.00	\$21,052,500.00	\$20,712,900.00	\$339,600.00
12		DIRECCION DE TRANSITO	\$12,049,995.67	\$12,628,210.58	\$9,242,449.09	\$3,385,761.49
	E221	POLICIA PREVENTIVA DE TRANSITO	8,819,274.95	9,214,971.60	\$6,326,850.90	\$2,888,120.70
	K221	ADQUISICION DE BIENES	200,000.00	262,718.88	\$62,718.88	\$200,000.00
	M999	ACTIVIDADES DE APOYO ADMINISTRATIVO	3,030,720.72	3,150,520.10	\$2,852,879.31	\$297,640.79
13		DIRECCION DE ASUNTOS JURIDICOS	\$2,679,874.53	\$3,289,166.40	\$3,024,645.05	\$264,521.35
	M241	APOYO ADMINISTRATIVO DE LOS JUZGADOS CALIFICADORES	\$1,177,670.14	\$1,411,610.45	\$1,232,684.75	\$178,925.70
	M999	ACTIVIDADES DE APOYO ADMINISTRATIVO	1,502,204.39	1,877,555.95	\$1,791,960.30	\$85,595.65
14		DIRECCION DE ATENCION CIUDADANA	\$2,165,607.24	\$2,234,979.82	\$2,082,005.37	\$152,974.45
	M261	ATENCION A LA DEMANDA CIUDADANA	545,279.06	585,366.80	\$553,959.27	\$31,407.53
	M999	ACTIVIDADES DE APOYO ADMINISTRATIVO	1,620,328.18	1,649,613.02	\$1,528,046.10	\$121,566.92
15		DIRECCION DE ATENCION A LAS MUJERES	\$2,613,725.50	\$2,282,274.92	\$2,040,528.02	\$241,746.90
	E281	PROGRAMA DE SALUD PARA LAS MUJERES	581,643.44	691,537.89	\$641,385.24	\$50,152.45
	F281	PROGRAMA DE CREDITO PARA LAS MUJERES	361,201.26	12,973.80	\$12,973.80	\$0.00
	M281	PROGRAMA CONTRA EL MALTRATO, LA VIOLENCIA FAMILIAR Y LA DISCRIMINACION	\$571,852.95	\$508,341.58	\$378,641.79	\$129,699.79

**PRESUPUESTO MUNICIPAL DE EGRESOS 2012
TERCER TRIMESTRE**

MUNICIPIO: **CARDENAS**

FORMATO PT-3

RESUMEN POR PROGRAMAS PRESUPUESTARIOS

UNIDAD RESPONSABLE	CLAVE	DESCRIPCION	AUTORIZADO INICIAL	AUTORIZADO MODIFICADO AL 30 DE SEPTIEMBRE DEL 2012	EJERCIDO AL 30 DE SEPTIEMBRE DEL 2012	SALDOS AL 30 DE SEPTIEMBRE DEL 2012
	M999	ACTIVIDADES DE APOYO ADMINISTRATIVO	1,099,227.85	1,071,421.85	\$1,009,527.19	\$61,894.66
16		DIRECCION DE PROTECCION AMBIENTAL Y DESARROLLO SUSTENTABLE	\$34,190,168.47	\$39,776,978.40	\$34,065,086.39	\$5,711,892.01
	E301	RECOLECCION, TRASLADO Y DISPOSICION FINAL DE LOS RESIDUOS SOLIDOS	\$29,086,479.05	\$34,639,538.02	\$29,311,998.14	\$5,327,539.88
	M999	ACTIVIDADES DE APOYO ADMINISTRATIVO	2,424,369.42	2,173,547.14	\$1,989,195.01	\$184,352.13
	B302	ADQUISICION DE UNIDADES RECOLECTORAS DE RESIDUOS SOLIDOS	\$200,000.00	\$2,468,893.24	\$2,268,893.24	\$200,000.00
	B301	PROGRAMA DE RACIONALIZACION DE LOS RECURSOS NATURALES DEL MUNICIPIO	\$2,479,320.00	\$495,000.00	\$495,000.00	\$0.00
17		DIRECCION DE PROTECCION CIVIL	\$1,393,239.91	\$1,595,526.18	\$1,333,844.96	\$261,681.22
	N321	PROGRAMA DE EMERGENCIA PARA LA PROTECCION CIVIL	\$1,393,239.91	\$1,595,526.18	\$1,333,844.96	\$261,681.22
18		COORDINACION DEL DIF	\$21,958,038.73	\$23,964,191.86	\$20,942,459.64	\$3,021,732.22
	E341	CAPACITACION A LAS PERSONAS	3,489,510.33	4,133,286.78	\$3,845,943.54	\$287,343.24
	M341	PROGRAMA DE LOS DESAYUNOS ESCOLARES	1,748,404.81	1,204,014.34	\$1,007,289.23	\$196,725.11
	M342	PROCURACION DE LA DEFENSA DEL MENOR Y LA FAMILIA	\$1,216,921.36	\$1,721,334.51	\$1,553,437.79	\$167,896.72
	M343	APOYAR A PERSONAS CON CAPACIDADES DIFERENTES	\$402,411.43	\$358,830.04	\$289,600.84	\$69,229.20
	M344	APOYO A LOS ADULTOS EN PLENITUD	3,347,949.57	3,742,375.81	\$2,898,232.79	\$844,143.02
	M345	PROGRAMA DE ASISTENCIA SOCIAL (CENDI)	3,952,890.10	4,605,364.70	\$3,789,151.15	\$816,213.55
	M999	ACTIVIDADES DE APOYO ADMINISTRATIVO	5,844,951.13	6,312,004.58	\$5,890,443.03	\$421,561.55
	F341	FOMENTO DE PROGRAMA SOCIALES	1,955,000.00	1,886,981.10	\$1,668,361.27	\$218,619.83
19		COORDINACION DE DESARROLLO SOCIAL	\$6,502,135.00	\$5,736,308.01	\$3,784,274.21	\$1,952,033.80
	M541	COORDINACION Y APLICACION DE LA POLITICA DE LOS RECURSOS FEDERALES	\$4,275,961.00	\$4,271,481.01	\$2,986,723.00	\$1,284,738.01
	K542	EQUIPAMIENTO PARA EL DESARROLLO INSTITUCIONAL	\$2,226,174.00	\$1,464,847.00	\$797,551.21	\$667,295.79
26		INSTITUTO DEL DEPORTE	\$4,611,521.48	\$4,432,974.66	\$4,081,675.96	\$351,298.70
	F481	PROGRAMA DE DEPORTES Y RECREACION MUNICIPAL	\$1,603,399.73	\$1,782,868.11	\$1,819,589.17	\$163,278.94
	M999	ACTIVIDADES DE APOYO ADMINISTRATIVO	3,008,121.75	2,650,106.55	\$2,462,086.79	\$188,019.76

ESTA PUBLICACIÓN SE REALIZA EN CUMPLIMIENTO A LOS ARTÍCULOS 38 DE LA LEY ESTADAL DE PLANEACIÓN Y 65 FRACCIÓN III, DE LA LEY ORGÁNICA DE LOS MUNICIPIOS DEL ESTADO, RECURSOS APROBADOS SEGÚN ACTAS DE CABILDO No. 159 SES. ORD. 07 DEL 11/07/12, 80 SES. ORD. 08 DEL 31/AGOSTO/12, 62 SES. ORD. 09 DEL 29/SEPTIEMBRE/12 RESPECTIVAMENTE.

MVZ. JOSÉ MANUEL FICACH SOLANO
SRIO. DEL AYUNTAMIENTO

ING. NELSON PEREZ GARCIA
PRESIDENTE MUNICIPAL

C. RAFAEL LEÓN RAMÍREZ
SINDICO DE HACIENDA

H. AYUNTAMIENTO CONSTITUCIONAL
PRESIDENCIAL
H. CÁRDENAS, TAB.



H. AYUNTAMIENTO CONSTITUCIONAL
H. CÁRDENAS, TAB.
OFICINA DEL SINDICO DE HDA. DE
EGRESOS

**PRESUPUESTO MUNICIPAL DE EGRESOS
PROGRAMA OPERATIVO ANUAL 2012
TERCER TRIMESTRE**


MUNICIPIO: **NACAJUCA, TABASCO**

FORMATO PT-1

RESUMEN				
	APROBADO POR EL CABILDO MUNICIPAL AL 30 DE SEPTIEMBRE DE 2012	AUTORIZADO AL 30 DE SEPTIEMBRE DE 2012	RECIBIDO AL 30 DE SEPTIEMBRE DE 2012	SALDO AL 30 DE SEPTIEMBRE DE 2012
PRESUPUESTO TOTAL	\$300,843,434.39	\$299,131,133.92	\$211,368,140.85	\$87,762,993.07
PARTICIPACIONES	\$169,260,730.00	\$159,768,927.00	\$124,139,817.83	\$35,629,109.17
AUTORIZADO 2012	\$169,260,730.00	\$159,768,927.00	\$124,139,817.83	\$35,629,109.17
RECAUDACIÓN PROPIA	\$16,416,222.00	\$16,416,222.00	\$1,442,374.93	\$14,973,847.07
AUTORIZADO 2012	\$16,416,222.00	\$16,416,222.00	\$1,442,374.93	\$14,973,847.07
RAMO GENERAL 33, APORTACIONES FEDERALES PARA ENTIDADES FEDERATIVAS Y MUNICIPIOS	\$93,487,451.36	\$69,085,484.32	\$45,918,428.88	\$23,167,055.44
FONDO III PARA LA INFRAESTRUCTURA SOCIAL MUNICIPAL	\$50,541,301.36	\$17,255,870.06	\$15,499,878.84	\$1,755,991.22
AUTORIZADO 2012	\$47,413,216.00	\$14,125,243.03	\$12,538,154.23	\$1,587,088.80
REFRENDOS 2011	\$1,202,268.34	\$1,236,467.45	\$1,185,984.73	\$50,482.72
REMANENTES 2011	\$1,925,817.02	\$1,894,159.58	\$1,775,739.88	\$118,419.70
FONDO IV PARA EL FORTALECIMIENTO DE LOS MUNICIPIOS	\$42,946,150.00	\$51,829,614.26	\$30,418,550.04	\$21,411,064.22
AUTORIZADO 2012	\$42,946,150.00	\$51,829,614.26	\$30,418,550.04	\$21,411,064.22
RECURSOS CONVENIDOS	\$21,679,031.03	\$53,860,500.60	\$39,867,519.21	\$13,992,981.39
CONVENIOS ESTATALES	\$286,749.86	\$17,691,420.85	\$13,665,830.94	\$4,025,589.91
AUTORIZADO 2012	\$0.00	\$17,404,670.99	\$13,404,792.09	\$3,999,878.90
REFRENDOS 2011	\$0.00	\$0.00	\$0.00	\$0.00
REMANENTES 2011	\$286,749.86	\$286,749.86	\$261,038.85	\$25,711.01
CONVENIOS FEDERALES	\$19,671,033.41	\$9,282,917.77	\$9,174,150.37	\$108,767.40
AUTORIZADO 2012	\$13,000,000.00	\$2,605,033.26	\$2,538,381.73	\$66,651.53
REFRENDOS 2011	\$6,620,002.37	\$6,626,556.62	\$6,626,434.69	\$121.93
REMANENTES 2011	\$51,031.04	\$51,327.89	\$9,333.95	\$41,993.94
CONVENIOS DE APORTACION MIXTA	\$1,721,247.76	\$26,886,161.98	\$17,027,537.90	\$9,858,624.08
AUTORIZADO 2012	\$0.00	\$25,161,847.24	\$16,619,612.25	\$8,542,234.99
REFRENDOS 2011	\$862,089.24	\$864,422.14	\$407,925.65	\$456,496.49
REMANENTES 2011	\$859,158.52	\$859,892.60	\$0.00	\$859,892.60

ESTA PUBLICACION SE REALIZA EN CUMPLIMIENTO DE LOS ARTICULOS 38 DE LA LEY ESTATAL DE PLANEACION Y 65, FRACCION III, DE LA LEY ORGANICA DE LOS MUNICIPIOS DEL ESTADO; RECURSOS APROBADOS MEDIANTE ACTAS DE CABILDO No. 65 (SESENTA Y CINCO), 66 (SESENTA Y SEIS), 68 (SESENTA Y OCHO), 69 (SESENTA Y NUEVE), 70 (SETENTA), 73 (SESENTA Y TRES), 75 (SETENTA Y CINCO) Y 80 (OCHENTA); DE FECHA 22 DE MARZO, 30 DE MARZO, 25 DE ABRIL, 28 DE MAYO, 15 DE JUNIO, 28 DE JULIO, 28 DE AGOSTO Y 30 DE NOVIEMBRE DE 2012 RESPECTIVAMENTE Y LAS CORRESPONDIENTES AUTORIZACIONES DE LA SECRETARIA DE ADMINISTRACION Y FINANZAS DEL ESTADO.

LEYENDA



SECRETARIO DE AYUNTAMIENTO
 Nombre y Firma

M.V.Z. EUGENIO MIER Y CONCHA DAMPOS
 PRESIDENTE MUNICIPAL
 Nombre y Firma

C. ANA LUISA AROSTA SOSA
 SINDICO DE HACIENDA
 Nombre y Firma

SECRETARIA

PROGRAMA OPERATIVO ANUAL 2012
 TERCER TRIMESTRE

MUNICIPIO: NACAJUCA, TABASCO

FORMATO PT-2

DESGLOSE POR CONCEPTO DEL GASTO

	AUTORIZACIONES	COMPROBANTES	RECURSOS	RESERVA
PRESUPUESTO TOTAL	\$300,843,434.39	\$299,131,133.92	\$211,368,140.85	\$87,762,993.07
PARTICIPACIONES	\$169,260,730.00	\$159,768,927.00	\$124,139,817.83	\$35,629,109.17
GASTO CORRIENTE	\$144,324,561.97	\$146,471,475.35	\$112,791,694.97	\$33,679,780.38
SERVICIOS PERSONALES	\$104,217,436.44	\$117,220,568.72	\$83,940,102.57	\$33,280,466.15
MATERIALES Y SUMINISTROS	\$13,091,763.80	\$8,402,520.93	\$8,396,933.90	\$5,587.03
SERVICIOS GENERALES	\$27,015,361.73	\$20,848,385.70	\$20,454,658.50	\$393,727.20
TRANSFERENCIAS, ASIGNACIONES, SUBSIDIOS Y OTRAS AYUDAS	\$4,642,752.00	\$3,836,061.66	\$3,591,250.69	\$244,810.97
GASTO DE CAPITAL	\$353,372.00	\$98,040.00	\$33,935.00	\$64,105.00
BIENES MUEBLES, INMUEBLES E INTANGIBLES	\$353,372.00	\$98,040.00	\$33,935.00	\$64,105.00
INVERSIONES FINANCIERAS Y OTRAS PROVISIONES	\$10,991,803.00	\$415,108.96	\$0.00	\$415,108.96
DEUDA PÚBLICA	\$8,948,241.03	\$8,948,241.03	\$7,722,937.17	\$1,225,303.86
RECURSOS PROPIOS	\$16,416,222.00	\$16,416,222.00	\$1,442,374.93	\$14,973,847.07
GASTO CORRIENTE	\$0.00	\$1,439,201.32	\$649,065.35	\$790,135.97
SERVICIOS PERSONALES	\$0.00	\$422,083.32	\$239,417.27	\$182,666.05
MATERIALES Y SUMINISTROS	\$0.00	\$24,000.00	\$13,322.08	\$10,677.92
SERVICIOS GENERALES	\$0.00	\$993,118.00	\$396,326.00	\$596,792.00
TRANSFERENCIAS, ASIGNACIONES, SUBSIDIOS Y OTRAS AYUDAS	\$0.00	\$0.00	\$0.00	\$0.00
GASTO DE CAPITAL	\$0.00	\$1,077,539.30	\$643,309.58	\$434,229.72
BIENES MUEBLES, INMUEBLES E INTANGIBLES	\$0.00	\$1,077,539.30	\$643,309.58	\$434,229.72
INVERSIONES FINANCIERAS Y OTRAS PROVISIONES	\$8,597,614.00	\$5,930,873.38	\$0.00	\$5,930,873.38
PARTICIPACIONES Y APORTACIONES	\$0.00	\$150,000.00	\$150,000.00	\$0.00
DEUDA PÚBLICA	\$7,818,608.00	\$7,818,608.00	\$0.00	\$7,818,608.00
RAMO GENERAL 33, APORTACIONES FEDERALES PARA ENTIDADES FEDERATIVAS Y MUNICIPIOS	\$93,487,451.36	\$69,085,484.32	\$45,918,428.88	\$23,167,055.44
FONDO III PARA LA INFRAESTRUCTURA SOCIAL MUNICIPAL	\$50,541,301.36	\$17,255,670.06	\$15,499,878.84	\$1,755,991.22
GASTO CORRIENTE	\$619,926.10	\$1,783,851.62	\$1,369,330.72	\$414,520.90
SERVICIOS PERSONALES	\$426,950.84	\$538,744.11	\$538,102.08	\$642.03
MATERIALES Y SUMINISTROS	\$185,517.04	\$1,235,363.51	\$821,484.64	\$413,878.87
SERVICIOS GENERALES	\$7,458.22	\$9,744.00	\$9,744.00	\$0.00
TRANSFERENCIAS, ASIGNACIONES, SUBSIDIOS Y OTRAS AYUDAS	\$523,175.36	\$6,591,762.58	\$5,645,508.69	\$946,253.89
GASTO DE CAPITAL	\$1,417,195.13	\$8,806,729.93	\$8,485,039.43	\$321,690.50
BIENES MUEBLES, INMUEBLES E INTANGIBLES	\$159,884.41	\$1,263,108.56	\$1,010,995.40	\$252,113.16
INVERSIÓN PÚBLICA	\$1,257,310.72	\$7,543,621.37	\$7,474,044.03	\$69,577.34
INVERSIONES FINANCIERAS Y OTRAS PROVISIONES	\$47,981,004.77	\$73,525.93	\$0.00	\$73,525.93
FONDO IV PARA EL FORTALECIMIENTO DE LOS MUNICIPIOS	\$42,946,150.00	\$51,829,614.26	\$30,418,550.04	\$21,411,064.22
GASTO CORRIENTE	\$42,196,150.00	\$48,760,980.18	\$28,126,679.92	\$20,634,300.26
SERVICIOS PERSONALES	\$33,474,694.26	\$40,477,402.93	\$25,457,217.55	\$15,020,185.38
MATERIALES Y SUMINISTROS	\$6,589,175.74	\$6,567,626.98	\$2,023,884.44	\$4,543,742.54
SERVICIOS GENERALES	\$2,132,280.00	\$1,715,950.27	\$645,577.93	\$1,070,372.34
GASTO DE CAPITAL	\$750,000.00	\$550,646.78	\$191,870.12	\$358,776.66
BIENES MUEBLES, INMUEBLES E INTANGIBLES	\$750,000.00	\$550,646.78	\$191,870.12	\$358,776.66
INVERSIONES FINANCIERAS Y OTRAS PROVISIONES	\$0.00	\$2,517,987.30	\$2,100,000.00	\$417,987.30

	AUTORIZADO ORGANICA	AUTORIZADO MODIFICADO AL 30 DE SEPTIEMBRE DE 2012	BERGADO AL 30 DE SEPTIEMBRE DE 2012	SALDO AL 30 DE SEPTIEMBRE DE 2012
RECURSOS CONVENIDOS	\$21,679,031.03	\$53,860,500.60	\$39,867,519.21	\$13,992,981.39
CONVENIOS ESTATALES	\$286,749.86	\$17,691,420.85	\$13,665,830.94	\$4,025,589.91
GASTO DE CAPITAL	\$0.00	\$16,886,035.64	\$12,901,392.10	\$3,984,643.54
BIENES MUEBLES, INMUEBLES E INTANGIBLES	\$0.00	\$5,456,602.00	\$1,798,789.00	\$3,657,813.00
INVERSION PÚBLICA	\$0.00	\$11,429,433.64	\$11,102,603.10	\$326,830.54
INVERSIONES FINANCIERAS Y OTRAS PROVISIONES	\$286,749.86	\$805,385.21	\$764,438.84	\$40,946.37
CONVENIOS FEDERALES	\$19,671,033.41	\$9,282,917.77	\$9,174,150.37	\$108,767.40
GASTO CORRIENTE	\$2,957,193.95	\$173,980.42	\$173,980.42	\$0.00
SERVICIOS PERSONALES	\$2,778,093.95	\$0.00	\$0.00	\$0.00
MATERIALES Y SUMINISTROS	\$0.00	\$0.00	\$0.00	\$0.00
SERVICIOS GENERALES	\$179,100.00	\$173,980.42	\$173,980.42	\$0.00

PROGRAMA OPERATIVO ANUAL 2012
TERCER TRIMESTRE

MUNICIPIO: NACAJUCA, TABASCO

FORMATO PT-2

DESGLOSE POR CONCEPTO DEL GASTO

	AUTORIZADO ORGANICA	AUTORIZADO MODIFICADO AL 30 DE SEPTIEMBRE DE 2012	BERGADO AL 30 DE SEPTIEMBRE DE 2012	SALDO AL 30 DE SEPTIEMBRE DE 2012
GASTO DE CAPITAL	\$16,602,808.42	\$8,891,631.39	\$8,830,013.12	\$61,618.27
BIENES MUEBLES, INMUEBLES E INTANGIBLES	\$10,161,906.05	\$0.00	\$0.00	\$0.00
INVERSION PÚBLICA	\$6,440,902.37	\$8,891,631.39	\$8,830,013.12	\$61,618.27
INVERSIONES FINANCIERAS Y OTRAS PROVISIONES	\$51,031.04	\$217,305.96	\$170,156.83	\$47,149.13
PARTICIPACIONES Y APORTACIONES	\$60,000.00	\$0.00	\$0.00	\$0.00
CONVENIOS DE APORTACIÓN MIXTA	\$1,721,247.76	\$26,886,161.98	\$17,027,537.90	\$9,858,624.08
GASTO CORRIENTE	\$862,089.24	\$6,512,633.91	\$3,512,367.19	\$3,000,266.72
SERVICIOS PERSONALES	\$361,945.25	\$2,161,014.25	\$1,663,137.87	\$497,876.38
MATERIALES Y SUMINISTROS	\$93,149.34	\$134,825.22	\$41,675.88	\$93,149.34
SERVICIOS GENERALES	\$406,994.65	\$4,216,794.44	\$1,807,553.44	\$2,409,241.00
GASTO DE CAPITAL	\$0.00	\$19,087,856.60	\$13,509,743.00	\$5,578,113.60
BIENES MUEBLES, INMUEBLES E INTANGIBLES	\$0.00	\$30,287.83	\$30,287.83	\$0.00
INVERSION PÚBLICA	\$0.00	\$19,057,568.77	\$13,479,455.17	\$5,578,113.60
INVERSIONES FINANCIERAS Y OTRAS PROVISIONES	\$859,158.52	\$1,285,671.47	\$5,427.71	\$1,280,243.76




ESTA PUBLICACION SE REALIZA EN CUMPLIMIENTO DE LOS ARTICULOS 38 DE LA LEY ESTATAL DE PLANEACION Y 65, FRACCION III, DE LA LEY ORGANICA DE LOS MUNICIPIOS DEL ESTADO, RECURSOS APROBADOS MEDIANTE ACTAS DE CABILDO No. 65 (SESENTA Y CINCO), 66 (SESENTA Y SEIS), 68 (SESENTA Y OCHO), 69 (SESENTA Y NUEVE), 70 (SETENTA), 73 (SETENTA Y TRES), 75 (SETENTA Y CINCO) Y 80 (OCHENTA); DE FECHA 22 DE MARZO, 20 DE MARZO, 25 DE ABRIL, 28 DE MAYO, 15 DE JUNIO, 28 DE JULIO, 28 DE AGOSTO Y 30 DE NOVIEMBRE DE 2012 RESPECTIVAMENTE Y LAS CORRESPONDIENTES AUTORIZACIONES DE LA SECRETARIA DE ADMINISTRACION FINANCIERA DEL ESTADO.

LEYENDA

TEO. DIEGO LÓPEZ ALMEIDA

M.V.Z. EUGENIO MIER Y CONCHA

C. ANA LUISA ACOSTA SOSA



2010 SECRETARIO DEL AYUNTAMIENTO
Nombre y Firma

PRESIDENTE MUNICIPAL
Nombre y Firma

SINDICO DE HACIENDA
Nombre y Firma

SECRETARIA MUNICIPAL

PRESIDENCIA MUNICIPAL

PRESUPUESTO MUNICIPAL DE EGRESOS
PROGRAMA OPERATIVO ANUAL 2012
TERCER TRIMESTRE

MUNICIPIO: NACAJUCA, TABASCO

FORMATO PT-3

DESGLOSE DE INVERSION POR PROGRAMA				
	SEPTIEMBRE 2012	OCTUBRE 2012	NOVIEMBRE 2012	DICIEMBRE 2012
INVERSION TOTAL	\$19,319,654.49	\$56,758,684.10	\$45,543,260.13	\$11,215,423.97
PARTICIPACIONES	\$353,372.00	\$98,040.00	\$33,935.00	\$64,105.00
B301 PROGRAMA DE RACIONALIZACIÓN DE LOS RECURSOS NATURALES DEL MUNICIPIO	\$4,872.00	\$4,872.00	\$4,500.00	\$372.00
B321 ADQUISICIÓN DE EQUIPAMIENTO DE PROTECCION CIVIL	\$348,500.00	\$93,168.00	\$29,435.00	\$63,733.00
RECURSOS PROPIOS	\$0.00	\$1,077,539.30	\$643,309.58	\$434,229.72
K041 ADQUISICIÓN DE UN PROGRAMA INFORMATICO	\$0.00	\$308,621.71	\$0.00	\$308,621.71
K146 PROGRAMA DE AMPLIACION, REHABILITACION Y/O MEJORAMIENTO DE RED DE ENERGIA ELECTRICA	\$0.00	\$31,514.00	\$0.00	\$31,514.00
K147 PROGRAMA DE CONSTRUCCION, MANTENIMIENTO Y REHABILITACION	\$0.00	\$28,278.58	\$0.00	\$28,278.58
K148 PROGRAMA DE SUSTITUCIÓN, MANTENIMIENTO Y/O REHABILITACION DE ALUMBRADO PÚBLICO	\$0.00	\$707,325.01	\$641,509.58	\$65,815.43
K149 PROGRAMA DE MANTENIMIENTO Y/O REHABILITACIÓN DEL RASTRO MUNICIPAL	\$0.00	\$1,800.00	\$1,800.00	\$0.00
RAMO GENERAL 33, APORTACIONES FEDERALES PARA ENTIDADES FEDERATIVAS Y MUNICIPIOS	\$2,363,474.07	\$10,717,581.17	\$9,624,867.33	\$1,092,713.84
FONDO III PARA LA INFRAESTRUCTURA SOCIAL MUNICIPAL	\$1,613,474.07	\$10,166,934.39	\$9,432,997.21	\$733,937.18
K143 PROGRAMÁ DE OBRAS DE AGUA POTABLE, DRENAJE Y ALCANTARILLADO	\$794,573.61	\$1,475,800.82	\$1,436,044.05	\$39,756.77
K144 PROGRAMA DE INFRAESTRUCTURA CAMINERA	\$484,005.62	\$4,866,267.58	\$4,434,973.37	\$431,294.21
K146 PROGRAMA DE AMPLIACIÓN, REHABILITACIÓN Y/O MEJORAMIENTO DE RED DE ENERGIA ELECTRICA	\$159,884.41	\$2,286,073.22	\$2,023,187.02	\$262,886.20
K147 PROGRAMA DE CONSTRUCCION, MANTENIMIENTO Y REHABILITACIÓN	\$175,010.43	\$687,666.77	\$687,666.77	\$0.00
K148 PROGRAMA DE SUSTITUCIÓN, MANTENIMIENTO Y/O REHABILITACIÓN DE ALUMBRADO PÚBLICO	\$0.00	\$851,126.00	\$851,126.00	\$0.00
FONDO IV PARA EL FORTALECIMIENTO DE LOS MUNICIPIOS	\$750,000.00	\$550,646.78	\$191,870.12	\$358,776.66
M201 ACTIVIDADES DE APOYO ADMINISTRATIVO (SEG. PUB.)	\$750,000.00	\$358,776.66	\$0.00	\$358,776.66
K201 ADQUISICIÓN DE EQUIPO DE COMUNICACIÓN	\$0.00	\$170,670.12	\$170,670.12	\$0.00
K203 ADQUISICION DE BIENES PARA LA DIRECCION DE SEGURIDAD PUBLICA	\$0.00	\$21,200.00	\$21,200.00	\$0.00
RECURSOS CONVENIDOS	\$16,602,808.42	\$44,865,523.63	\$35,241,148.22	\$9,624,375.41
CONVENIOS ESTATALES	\$0.00	\$16,886,035.64	\$12,901,392.10	\$3,984,643.54
E142 LIMPIEZA, MANTENIMIENTO Y REHABILITACIÓN A ESPACIOS PÚBLICOS	\$0.00	\$2,383,945.00	\$2,115,513.29	\$268,431.71
K101 ADQUISICIÓN DE DOS TRACTORES E IMPLEMENTOS	\$0.00	\$1,509,050.00	\$1,509,050.00	\$0.00
K144 PROGRAMA DE INFRAESTRUCTURA CAMINERA	\$0.00	\$4,425,930.00	\$4,425,929.99	\$0.01
K146 PROGRAMA DE AMPLIACIÓN, REHABILITACIÓN Y/O MEJORAMIENTO DE RED DE ENERGIA ELECTRICA	\$0.00	\$879,482.51	\$879,482.51	\$0.00
K147 PROGRAMA DE CONSTRUCCION, MANTENIMIENTO Y REHABILITACIÓN	\$0.00	\$3,740,076.13	\$3,681,677.31	\$58,398.82
K151 PROGRAMA PARA LA ADQUISICION DE EQUIPO MOTOCONFORMADORA	\$0.00	\$3,657,813.00	\$0.00	\$3,657,813.00
K301 ADQUISICIÓN DE BIENES PARA EL PROGRAMA DE RACIONALIZACIÓN DE LOS RECURSOS NATURALES DEL MUNICIPIO	\$0.00	\$289,739.00	\$289,739.00	\$0.00
CONVENIOS FEDERALES	\$16,602,808.42	\$8,891,631.39	\$8,830,013.12	\$61,618.27
E142 LIMPIEZA, MANTENIMIENTO Y REHABILITACION A ESPACIOS PÚBLICOS	\$5,790,900.00	\$8,370,982.14	\$8,309,363.87	\$61,618.27
E203 POLICIA PREVENTIVA	\$10,161,906.05	\$0.00	\$0.00	\$0.00
K147 PROGRAMA DE CONSTRUCCION, MANTENIMIENTO Y REHABILITACIÓN	\$650,002.37	\$520,649.25	\$520,649.25	\$0.00
CONVENIOS DE APORTACIÓN MIXTA	\$0.00	\$19,087,856.60	\$13,509,743.00	\$5,578,113.60
U201 REFERENDO DEL PROGRAMA SUBSEMUN 2011 (ANTES IS0111)	\$0.00	\$30,287.83	\$30,287.83	\$0.00
K143 PROGRAMA DE OBRAS DE AGUA POTABLE, DRENAJE Y ALCANTARILLADO	\$0.00	\$19,057,568.77	\$13,479,455.17	\$5,578,113.60

INVERSION TOTAL

PRESUPUESTO MUNICIPAL DE EGRESOS
PROGRAMA OPERATIVO ANUAL 2012
TERCER TRIMESTRE

MUNICIPIO: **NACAJUCA, TABASCO**

FORMATO PT-3

DESGLOSE DE INVERSION POR PROGRAMA

AUTORIZADO NACIONAL	OPERIZADO MODIFICADO AL 30 DE SEPTIEMBRE DE 2012	EJERCIDO AL 30 DE SEPTIEMBRE DE 2012	SALDO AL 30 DE SEPTIEMBRE DE 2012
------------------------	--	--	---

ESTA PUBLICACION SE REALIZA EN CUMPLIMIENTO DE LOS ARTICULOS 38 DE LA LEY ESTATAL DE PLANEACION Y 65, FRACCION III, DE LA LEY ORGANICA DE LOS MUNICIPIOS DEL ESTADO; RECURSOS APROBADOS MEDIANTE ACTAS DE CABILDO No. 65 (SESENTA Y CINCO), 66 (SESENTA Y SEIS), 68 (SESENTA Y OCHO), 69 (SESENTA Y NUEVE), 70 (SETENTA), 71 (SETENTA Y TRES), 75 (SETENTA Y CINCO) Y 80 (OCHENTA); DE FECHA 22 DE MARZO, 30 DE MARZO, 25 DE ABRIL, 28 DE MAYO, 15 DE JUNIO, 21 DE JULIO, 28 DE AGOSTO Y 30 DE NOVIEMBRE DE 2012 RESPECTIVAMENTE Y LAS CORRESPONDIENTES AUTORIZACIONES DE LA SECRETARIA DE ADMINISTRACION Y FINANZAS DEL ESTADO.

LEYENDA

TEC. DIEGO COPEL AMEDK

M.V.Z. EUGENIO MIER Y CONCHA CAMPESTITUCIONAL DE NACAJUCA

C. ANA LUISA ACOSTA SOSA

SECRETARIO DEL AYUNTAMIENTO



PRESIDENTE MUNICIPAL

SINDICO DE HACIENDA

Nombre y Firma

Nombre y Firma

Nombre y Firma



SECRETARIA
MUNICIPAL

PRESIDENCIA
MUNICIPAL

PRESUPUESTO MUNICIPAL DE EGRESOS
PROGRAMA OPERATIVO ANUAL 2012
SEGUNDO TRIMESTRE

MUNICIPIO: **BALANCAN, TABASCO**


FORMATO PT-1

RESUMEN

	Presupuesto	Comprobado	Cancelado	Reservado	Reservado	Reservado
PRESUPUESTO TOTAL	\$228,412,732.25	\$243,101,103.79	\$188,043,759.61	\$133,497,980.69	\$133,497,980.69	\$51,286,692.01
.PARTICIPACIONES	\$144,082,213.93	\$142,781,499.00	\$130,706,353.49	\$86,409,076.39	\$86,409,076.39	\$12,075,145.51
AUTORIZADO 2012	\$144,082,213.93	\$142,781,499.00	\$130,706,353.49	\$86,409,076.39	\$86,409,076.39	\$12,075,145.51
.RECAUDACION PROPIA	\$10,518,938.43	\$10,518,938.43	\$1,159,690.92	\$1,159,690.92	\$1,159,690.92	\$9,359,247.51
REMANENTES 2011	\$108,554.53	\$108,554.53	\$104,400.00	\$104,400.00	\$104,400.00	\$4,154.53
AUTORIZADO 2012	\$10,410,383.90	\$10,410,383.90	\$1,055,290.92	\$1,055,290.92	\$1,055,290.92	\$9,355,092.98
.RAMO GENERAL 33, APORTACIONES FEDERALES PARA ENTIDADES FEDERATIVAS Y MUNICIPIOS	\$70,368,517.32	\$83,056,607.88	\$50,718,550.12	\$38,275,435.56	\$38,275,435.56	\$30,768,665.33
FONDO III PARA LA INFRAESTRUCTURA SOCIAL MUNICIPAL	\$44,296,179.05	\$57,503,013.88	\$25,732,597.05	\$25,488,514.56	\$25,488,514.56	\$30,201,024.40
AUTORIZADO 2012	\$42,706,796.17	\$55,913,631.00	\$25,732,597.05	\$23,919,122.13	\$23,919,122.13	\$30,181,033.95
REFRENDOS 2011	\$1,589,382.88	\$1,589,382.88	\$0.00	\$1,569,392.43	\$1,569,392.43	\$19,990.45
FONDO IV PARA EL FORTALECIMIENTO DE LOS MUNICIPIOS	\$26,072,338.27	\$25,553,594.00	\$24,985,953.07	\$12,786,921.00	\$12,786,921.00	\$567,640.93
AUTORIZADO 2012	\$26,072,338.27	\$25,553,594.00	\$24,985,953.07	\$12,786,921.00	\$12,786,921.00	\$567,640.93
.RECURSOS CONVENIDOS	\$2,420,533.31	\$5,721,529.24	\$5,023,501.76	\$6,117,484.63	\$6,117,484.63	-\$402,602.39
Convenios estatales.	\$1,022,529.26	\$1,022,529.24	\$435,663.32	\$1,536,293.19	\$1,536,293.19	-\$513,763.95
AUTORIZADO 2012	\$1,022,529.26	\$1,022,529.24	\$435,663.32	\$1,536,293.19	\$1,536,293.19	-\$513,763.95
Convenios federales	\$1,398,004.05	\$4,699,000.00	\$4,587,838.44	\$4,581,191.44	\$4,581,191.44	\$111,161.56
AUTORIZADO 2012	\$1,398,004.05	\$4,699,000.00	\$4,587,838.44	\$4,581,191.44	\$4,581,191.44	\$111,161.56

LIC. MILTON LASTRA VALENCIA

PRESIDENTE MUNICIPAL



PRESIDENCIA MUNICIPAL

PROF. ENRIQUE ALONSO MAGANA

DIRECTOR DE PROGRAMACION



DIRECCION DE PROGRAMACION

PRESUPUESTO MUNICIPAL DE EGRESOS						
PROGRAMA OPERATIVO ANUAL 2012						
SEGUNDO TRIMESTRE						
MUNICIPIO:		BALANCAN, TABASCO				FORMATO PT-2
DESGLOSE POR CONCEPTO DEL GASTO						
	AUTORIZADO INICIAL	AUTORIZADO MODIFICADO AL 30 DE JUNIO DE 2012	COMROMETIDO AL 30 DE JUNIO DE 2012	DEVENGADO AL 30 DE JUNIO DE 2012	EJERCIDO AL 30 DE JUNIO DE 2012	SAVEDO AL 30 DE JUNIO DE 2012
PRESUPUESTO TOTAL	\$228,412,732.25	\$243,101,103.79	\$188,043,759.61	\$133,497,980.69	\$133,497,980.69	\$48,415,614.69
.PARTICIPACIONES	\$144,082,213.93	\$142,781,499.00	\$130,706,353.49	\$86,409,076.39	\$86,409,076.39	\$12,075,145.51
GASTO CORRIENTE	\$144,082,213.93	\$142,781,499.00	\$130,706,353.49	\$86,409,076.39	\$86,409,076.39	\$12,075,145.51
SERVICIOS PERSONALES	\$97,014,213.40	\$91,218,229.94	\$91,218,236.94	\$47,304,441.01	\$47,304,441.01	\$7.00
MATERIALES Y SUMINISTROS	\$12,481,590.20	\$14,009,250.20	\$12,640,548.97	\$12,640,548.97	\$12,640,548.97	\$1,368,701.23
SERVICIOS GENERALES	\$31,495,479.16	\$29,282,006.84	\$18,642,088.73	\$18,642,088.73	\$18,642,088.73	\$10,639,918.11
TRANSFERENCIAS, ASIGNACIONES, SUBSIDIOS Y OTRAS AYUDAS	\$2,707,450.00	\$7,888,530.85	\$7,821,997.68	\$7,821,997.68	\$7,821,997.68	\$66,533.17
DEUDA PUBLICA						
INVERSIONES FINANCIERAS Y OTRAS PROVISIONES	\$0.00	\$0.00	\$0.00	\$0.00	\$0.00	\$0.00
DEUDA PUBLICA	\$383,481.17	\$383,481.17	\$383,481.17	\$0.00	\$0.00	\$0.00
.RECURSOS PROPIOS	\$10,518,938.43	\$10,518,938.43	\$1,159,690.92	\$1,159,690.92	\$1,159,690.92	\$9,359,247.51
GASTO CORRIENTE	\$10,518,938.43	\$10,470,338.43	\$1,111,090.92	\$1,111,090.92	\$1,111,090.92	\$9,359,247.51
SERVICIOS PERSONALES		\$48,600.00	\$48,600.00	\$48,600.00	\$48,600.00	\$0.00
MATERIALES Y SUMINISTROS	\$0.00	\$69,686.30	\$69,686.30	\$69,686.30	\$69,686.30	\$0.00
SERVICIOS GENERALES	\$0.00	\$935,634.00	\$830,334.00	\$830,334.00	\$830,334.00	\$105,300.00
TRANSFERENCIAS, ASIGNACIONES, SUBSIDIOS Y OTRAS AYUDAS	\$0.00	\$181,416.88	\$181,416.88	\$181,416.88	\$181,416.88	\$0.00
GASTO DE CAPITAL						
BIENES MUEBLES, INMUEBLES E INTANGIBLES	\$0.00	\$29,653.74	\$29,653.74	\$29,653.74	\$29,653.74	\$0.00
DEUDA PUBLICA						
INVERSIONES FINANCIERAS Y OTRAS PROVISIONES	\$10,518,938.43	\$9,253,947.51	\$0.00	\$0.00	\$0.00	\$9,253,947.51
.RAMO GENERAL 33, APORTACIONES FEDERALES PARA ENTIDADES FEDERATIVAS Y MUNICIPIOS	\$70,368,517.32	\$83,056,607.88	\$50,718,550.12	\$38,275,435.56	\$38,275,435.56	\$27,897,588.01
FONDO III PARA LA INFRAESTRUCTURA SOCIAL MUNICIPAL	\$44,296,179.05	\$57,503,013.88	\$25,732,597.05	\$25,488,514.56	\$25,488,514.56	\$27,329,947.08
GASTO CORRIENTE	\$44,296,179.05	\$57,503,013.88	\$25,732,597.05	\$25,488,514.56	\$25,488,514.56	\$27,329,947.08
SERVICIOS PERSONALES	\$1,677,408.93	\$2,216,957.61	\$2,216,957.61	\$805,250.80	\$805,250.80	\$0.00
MATERIALES Y SUMINISTROS	\$0.00	\$4,034,838.73	\$3,990,601.90	\$3,990,601.90	\$3,990,601.90	\$44,236.83
SERVICIOS GENERALES	\$0.00	\$2,700,293.50	\$2,355,193.50	\$2,355,193.50	\$2,355,193.50	\$345,100.00
TRANSFERENCIAS, ASIGNACIONES, SUBSIDIOS Y OTRAS AYUDAS	\$0.00	\$10,394,656.54	\$8,412,508.71	\$8,412,508.71	\$8,412,508.71	\$1,982,147.83
GASTO DE CAPITAL						
INVERSION PUBLICA	\$0.00	\$21,369,834.49	\$0.00	\$4,440,469.75	\$4,440,469.75	\$16,929,364.74
DEUDA PUBLICA						

PRESUPUESTO MUNICIPAL DE EGRESOS
PROGRAMA OPERATIVO ANUAL 2012
SEGUNDO TRIMESTRE

MUNICIPIO: **BALANCAN, TABASCO**


FORMATO PT-2

DESGLOSE POR CONCEPTO DEL GASTO

	AGOSTO 2012	SEPTIEMBRE 2012	OCTUBRE 2012	NOVIEMBRE 2012	DICIEMBRE 2012	TOTAL
INVERSIONES FINANCIERAS Y OTRAS PROVISIONES	\$33,861,434.76	\$8,029,097.68	\$0.00	\$0.00	\$0.00	\$8,029,097.68
DEUDA PUBLICA	\$8,757,335.36	\$8,757,335.33	\$8,757,335.33	\$5,484,489.90	\$5,484,489.90	\$0.00
FONDO IV PARA EL FORTALECIMIENTO DE LOS MUNICIPIOS	\$26,072,338.27	\$25,553,594.00	\$24,985,953.07	\$12,786,921.00	\$12,786,921.00	\$567,640.93
GASTO CORRIENTE	\$26,072,338.27	\$25,553,594.00	\$24,985,953.07	\$12,786,921.00	\$12,786,921.00	\$567,640.93
SERVICIOS PERSONALES	\$23,389,920.79	\$21,626,245.35	\$21,626,245.35	\$9,427,213.28	\$9,427,213.28	\$0.00
MATERIALES Y SUMINISTROS	\$2,581,697.13	\$3,814,194.30	\$3,333,522.85	\$3,333,522.85	\$3,333,522.85	\$480,671.45
SERVICIOS GENERALES	\$100,720.35	\$113,154.35	\$26,184.87	\$26,184.87	\$26,184.87	\$86,969.48
RECURSOS CONVENIDOS	\$2,420,533.31	\$5,721,529.24	\$5,023,501.76	\$6,117,484.63	\$6,117,484.63	-\$402,602.39
Convenios estatales.	\$1,022,529.26	\$1,022,529.24	\$435,663.32	\$1,536,293.19	\$1,536,293.19	-\$513,763.95
GASTO CORRIENTE	\$1,022,529.26	\$1,022,529.24	\$435,663.32	\$1,536,293.19	\$1,536,293.19	-\$513,763.95
SERVICIOS PERSONALES	\$0.00	\$0.00	\$0.00	\$1,100,629.87	\$1,100,629.87	-\$1,100,629.87
MATERIALES Y SUMINISTROS	\$0.00	\$0.00	\$434,305.82	\$434,305.82	\$434,305.82	-\$434,305.82
SERVICIOS GENERALES	\$0.00	\$0.00	\$1,357.50	\$1,357.50	\$1,357.50	-\$1,357.50
DEUDA PUBLICA						
INVERSIONES FINANCIERAS Y OTRAS PROVISIONES	\$1,022,529.26	\$1,022,529.24	\$0.00	\$0.00	\$0.00	\$1,022,529.24
Convenios federales	\$1,398,004.05	\$4,699,000.00	\$4,587,838.44	\$4,581,191.44	\$4,581,191.44	\$111,161.56
GASTO CORRIENTE	\$1,398,004.05	\$4,699,000.00	\$4,587,838.44	\$4,581,191.44	\$4,581,191.44	\$111,161.56
SERVICIOS PERSONALES	\$250,714.55	\$854,399.02	\$854,399.02	\$847,752.02	\$847,752.02	\$0.00
MATERIALES Y SUMINISTROS	\$1,147,289.50	\$3,844,600.98	\$3,733,439.42	\$3,733,439.42	\$3,733,439.42	\$111,161.56
TRANSFERENCIAS, ASIGNACIONES, SUBSIDIOS Y OTRAS AYUDAS	\$0.00	\$0.00	\$0.00	\$0.00	\$0.00	\$0.00
GASTO DE CAPITAL						
BIENES MUEBLES, INMUEBLES E INTANGIBLES	\$0.00	\$0.00	\$0.00	\$0.00	\$0.00	\$0.00
DEUDA PUBLICA						
INVERSIONES FINANCIERAS Y OTRAS PROVISIONES	\$0.00	\$0.00	\$0.00	\$0.00	\$0.00	\$0.00

LIC. MILTON LASTRA VALENCIA

PRESIDENTE MUNICIPAL



PRESIDENCIA MUNICIPAL

PROF. ENRIQUE BLONSO MAGANA

DIRECTOR DE PROGRAMACION



DIRECCION DE PROGRAMACION

**PRESUPUESTO MUNICIPAL DE EGRESOS
PROGRAMA OPERATIVO ANUAL 2012
SEGUNDO TRIMESTRE**



MUNICIPIO: **BALANCAN, TABASCO** FORMATO PT-3

DESGLOSE DE INVERSION POR PROGRAMA

	AGOSTO DE 2012	SEPTIEMBRE DE 2012	OCTUBRE DE 2012	NOVIEMBRE DE 2012	DICIEMBRE DE 2012	TOTAL
INVERSION TOTAL	\$2,566,432.98	\$30,254,496.88	\$8,884,271.63	\$12,504,811.73	\$12,504,811.73	\$17,725,038.15
.PARTICIPACIONES	\$1,168,428.93	\$1,009,898.55	\$1,009,898.55	\$991,898.55	\$991,898.55	\$0.00
Programa de construcción, mantenimiento y rehabilitación	\$1,168,428.93	\$1,009,898.55	\$1,009,898.55	\$991,898.55	\$991,898.55	\$0.00
.RAMO GENERAL 33, APORTACIONES FEDERALES PARA ENTIDADES FEDERATIVAS Y MUNICIPIOS	\$0.00	\$24,545,598.33	\$3,286,534.64	\$6,931,721.74	\$6,931,721.74	\$17,613,876.59
FONDO III PARA LA INFRAESTRUCTURA SOCIAL MUNICIPAL	\$0.00	\$24,545,598.33	\$3,286,534.64	\$6,931,721.74	\$6,931,721.74	\$17,613,876.59
Programa de construcción, mantenimiento y rehabilitación	\$0.00	\$24,545,598.33	\$3,286,534.64	\$6,931,721.74	\$6,931,721.74	\$17,613,876.59
.RECURSOS CONVENIDOS	\$1,398,004.05	\$4,699,000.00	\$4,587,838.44	\$4,581,191.44	\$4,581,191.44	\$111,161.56
Convenios federales	\$1,398,004.05	\$4,699,000.00	\$4,587,838.44	\$4,581,191.44	\$4,581,191.44	\$111,161.56
Programa de desarrollo urbano y ordenamiento territorial municipal	\$1,398,004.05	\$1,468,305.86	\$1,357,144.30	\$1,350,497.30	\$1,350,497.30	\$111,161.56
Programa de construcción, mantenimiento y rehabilitación	\$0.00	\$3,230,694.14	\$3,230,694.14	\$3,230,694.14	\$3,230,694.14	\$0.00

LIC. MILTON LASTRA VILENCIA



PRESIDENTE MUNICIPAL


PRESIDENCIA MUNICIPAL

PROF. ENRIQUE ALONSO MAGANA CANUL

DIRECTOR DE PROGRAMACION

DIRECCION DE PROGRAMACION



El Periódico Oficial circula los miércoles y sábados.

Impreso en la Dirección de Talleres Gráficos de la Secretaría de Administración y Finanzas, bajo la Coordinación de la Dirección General de Asuntos Jurídicos de la Secretaría de Gobierno.

Las leyes, decretos y demás disposiciones superiores son obligatorias por el hecho de ser publicadas en este periódico.

Para cualquier aclaración acerca de los documentos publicados en el mismo, favor de dirigirse a la Av. Cobre s/n. Ciudad Industrial o al teléfono 3-10-33-00 Ext. 7561 de Villahermosa, Tabasco.