



PERIODICO OFICIAL

ORGANO DE DIFUSION OFICIAL DEL GOBIERNO
CONSTITUCIONAL DEL ESTADO LIBRE
Y SOBERANO DE TABASCO.

PUBLICADO BAJO LA DIRECCION DE LA SECRETARIA DE GOBIERNO
Registrado como correspondencia de segunda clase con fecha
17 de agosto de 1926 DGC Núm. 0010826 Características 11282816

Epoca 6a.	Villahermosa, Tabasco	10 DE OCTUBRE DE 2012	Suplemento 7314	B
-----------	-----------------------	-----------------------	--------------------	---

No.- 30156

PRESUPUESTO MUNICIPAL DE EGRESOS
PROGRAMA OPERATIVO ANUAL 2012
SEGUNDO TRIMESTRE

MUNICIPIO: EMILIANO ZAPATA, TABASCO FORMATO PT-1

	RESUMEN			
PRESUPUESTO TOTAL	\$210,452,297.71	\$194,338,090.80	\$83,372,289.68	\$110,965,801.12
PARTICIPACIONES	\$144,105,818.75	\$124,752,562.00	\$61,537,539.40	\$63,215,022.60
AUTORIZADO	\$144,105,818.75	\$124,752,562.00	\$61,537,539.40	\$63,215,022.60
RECURSOS PROPIOS	\$7,315,100.00	\$7,315,100.00	\$4,545,677.43	\$2,769,422.57
REMANENTES	\$0.00	\$0.00	\$0.00	\$0.00
AUTORIZADO	\$7,315,100.00	\$7,315,100.00	\$4,545,677.43	\$2,769,422.57
RAMO GENERAL 33	\$28,091,746.71	\$25,266,165.71	\$5,886,756.33	\$19,379,409.38
FONDO III PARA LA INFRAESTRUCTURA SOCIAL MUNICIPAL	\$13,165,742.63	\$11,946,113.63	\$547,862.70	\$11,398,250.93
REMANENTES	\$265,742.63	\$265,742.63	\$253,729.70	\$12,012.93
AUTORIZADO	\$12,900,000.00	\$11,680,371.00	\$294,133.00	\$11,386,238.00
FONDO IV PARA EL FORTALECIMIENTO DE LOS MUNICIPIOS	\$14,926,004.08	\$13,320,052.08	\$5,338,893.63	\$7,981,158.45
REMANENTES	\$26,004.08	\$26,004.08	\$24,468.04	\$1,536.04
AUTORIZADO	\$14,900,000.00	\$13,294,048.00	\$5,314,395.59	\$7,979,622.41
CAPUFE	\$7,873,424.34	\$7,877,624.88	\$1,878,004.48	\$5,999,620.20
REMANENTES	\$2,013,424.34	\$2,016,450.65	\$1,509,040.40	\$507,410.25
AUTORIZADO	\$5,860,000.00	\$5,861,174.03	\$368,964.08	\$5,492,209.95
FONHAPO (CONVENIO)	\$6,125,550.07	\$6,063,201.89	\$0.00	\$6,063,201.89
REMANENTES	\$175,550.07	\$113,201.89	\$0.00	\$113,201.89
AUTORIZADO	\$5,950,000.00	\$5,950,000.00	\$0.00	\$5,950,000.00
DIGNIFICACION	\$3,300,000.00	\$3,300,000.00	\$1,275,885.81	\$2,024,114.19
AUTORIZADO	\$3,300,000.00	\$3,300,000.00	\$1,275,885.81	\$2,024,114.19
RAMO 20 (HABITAT)	\$4,900,000.00	\$4,901,865.14	\$333,198.22	\$4,568,666.92
AUTORIZADO	\$4,900,000.00	\$4,901,865.14	\$333,198.22	\$4,568,666.92
CONVENIO TRANSITO MUNICIPAL	\$1,752,652.99	\$1,752,652.99	\$678,363.60	\$1,074,289.39
AUTORIZADO	\$1,752,652.99	\$1,752,652.99	\$678,363.60	\$1,074,289.39
CONVENIO CONAGUA- MUNICIPIO E. ZAPATA	\$11,741.65	\$11,741.65	\$0.00	\$11,741.65
REMANENTES	\$11,741.65	\$11,741.65	\$0.00	\$11,741.65
CONVENIO MUNICIPIO E. ZAPATA-SEMARNAT	\$96	\$96	\$0.00	\$96
REMANENTES	\$96	\$96	\$0.00	\$96

FIDEM	\$37,758.83	\$37,760.75	\$0.00	\$37,760.75
REMANENTES	\$37,758.83	\$37,760.75	\$0.00	\$37,760.75
FOPEDEP	\$1,526,969.63	\$7,641,441.99	\$4,440,693.97	\$3,200,748.02
REMANENTES	\$1,526,969.63	\$1,527,135.51	\$1,527,135.51	\$0.00
AUTORIZADO	\$0.00	\$6,114,306.48	\$2,913,558.46	\$3,200,748.02
CONADE	\$5,411,533.78	\$5,417,973.04	\$2,796,170.44	\$2,621,802.60
REMANENTES	\$18,478.58	\$24,917.84	\$0.00	\$24,917.84
REFRENDOS	\$5,393,055.20	\$5,393,055.20	\$2,796,170.44	\$2,596,884.76



ESTA PUBLICACIÓN SE REALIZA EN CUMPLIMIENTO A LOS ARTÍCULOS 38 DE LA LEY ESTATAL DE PLANEACIÓN Y FISCALIZACIÓN, DE LA LEY ORGÁNICA DE LOS MUNICIPIOS DEL ESTADO. RECURSOS APROBADOS SEGÚN ACTA DE CABILDO NO.64,65 Y 66 DE FECHAS 15 DE AGOSTO, 30 DE AGOSTO Y 20 DE SEPTIEMBRE DE 2012, ASÍ COMO LOS CORRESPONDIENTES OFICIOS GIRADOS POR LA SECRETARÍA DE FINANZAS.

EN PALACIO LIZGANO
PRESIDENTE DEL AYUNTAMIENTO

MUNICIPIO DE EMILIANO ZAPATA, TABASCO

MVZ. MIGUEL ANGEL JIMENEZ ANDRÉS
PRESIDENTE MUNICIPAL

ANDRÉS ESCALANTE HERNANDEZ
SINDICO DE HACIENDA

PRESUPUESTO MUNICIPAL DE EGRESOS
PROGRAMA OPERATIVO ANUAL 2012
SEGUNDO TRIMESTRE

MUNICIPIO: EMILIANO ZAPATA, TABASCO

FORMATO PT-2

DESGLOSE POR CONCEPTO DEL GASTO

PRESUPUESTO TOTAL	\$210,452,297.71	\$194,338,090.80	\$83,372,289.68	\$110,965,801.12
○ PARTICIPACIONES	\$144,105,818.75	\$124,752,562.00	\$61,537,539.40	\$63,215,022.60
GASTO CORRIENTE	\$87,930,603.75	\$70,891,201.71	\$32,489,037.17	\$38,402,164.54
SERVICIOS PERSONALES	\$76,051,751.00	\$61,115,446.29	\$27,435,104.82	\$33,680,341.47
ARTICULOS MATERIALES	\$2,279,394.00	\$2,356,285.16	\$1,269,128.51	\$1,087,156.65
SERVICIOS GENERALES	\$9,599,458.75	\$7,419,470.26	\$3,784,803.84	\$3,634,666.42
GASTO DE INVERSION	\$56,175,215.00	\$52,860,833.32	\$28,215,167.23	\$24,645,666.09
INVERSION SOCIAL Y PRESTACIONES DE SERVICIOS	\$50,123,295.00	\$52,839,932.29	\$28,195,581.46	\$24,644,350.33
INFRAESTRUCTURA PARA EL DESARROLLO	\$6,031,420.00	\$0.00	\$0.00	\$0.00
BIENES MUEBLES E INMUEBLES	\$20,500.00	\$20,901.03	\$19,585.77	\$1,315.26
TRANSFERENCIAS Y SUBSIDIOS	\$0.00	\$1,000,526.97	\$833,335.00	\$167,191.97
TRANSFERENCIAS Y SUBSIDIOS	\$0.00	\$1,000,526.97	\$833,335.00	\$167,191.97
○ RECURSOS PROPIOS	\$7,315,100.00	\$7,315,100.00	\$4,545,677.43	\$2,769,422.57
GASTO DE INVERSION	\$7,315,100.00	\$6,584,103.25	\$4,545,677.43	\$2,018,425.82
INVERSION SOCIAL Y PRESTACIONES DE SERVICIOS	\$3,881,210.00	\$4,915,383.90	\$2,993,985.43	\$1,921,898.47
INFRAESTRUCTURA PARA EL DESARROLLO	\$3,813,390.00	\$0.00	\$0.00	\$0.00
BIENES MUEBLES E INMUEBLES	\$20,500.00	\$1,648,219.35	\$1,551,692.00	\$96,527.35
TRANSFERENCIAS Y SUBSIDIOS	\$0.00	\$750,996.75	\$0.00	\$750,996.75
TRANSFERENCIAS Y SUBSIDIOS	\$0.00	\$750,996.75	\$0.00	\$750,996.75
○ RAMO GENERAL 33	\$28,091,748.71	\$25,266,165.71	\$5,886,756.33	\$19,379,409.38
FONDO III PARA LA INFRAESTRUCTURA SOCIAL MUNICIPAL	\$13,165,742.53	\$11,946,113.63	\$547,862.70	\$11,398,250.93
GASTO DE INVERSION	\$12,900,000.00	\$3,830,141.53	\$547,862.70	\$3,282,278.83
INVERSION SOCIAL Y PRESTACIONES DE SERVICIOS	\$5,425,000.00	\$2,116,208.70	\$516,208.70	\$1,909,000.00
INFRAESTRUCTURA PARA EL DESARROLLO	\$7,475,000.00	\$1,713,932.83	\$31,654.00	\$1,682,278.83
TRANSFERENCIAS Y SUBSIDIOS	\$265,742.63	\$8,115,972.10	\$0.00	\$8,115,972.10



	2011 (PROYECTO PRESUPUESTAL)	2011 (PROYECTO PRESUPUESTAL)	2011 (PROYECTO PRESUPUESTAL)	2011 (PROYECTO PRESUPUESTAL)
	2011 (PROYECTO PRESUPUESTAL)	2011 (PROYECTO PRESUPUESTAL)	2011 (PROYECTO PRESUPUESTAL)	2011 (PROYECTO PRESUPUESTAL)
TRANSFERENCIAS Y SUBSIDIOS	\$265,742.63	\$8,115,972.10	\$ 0.00	\$8,115,972.10
FONDO IV PARA EL FORTALECIMIENTO DE LOS MUNICIPIOS	\$14,926,004.08	\$13,320,052.08	\$5,338,893.63	\$7,981,158.45
GASTO DE INVERSION	\$14,900,000.00	\$13,318,546.04	\$5,338,893.63	\$7,979,652.41
INVERSION SOCIAL Y PRESTACIONES DE SERVICIOS	\$14,900,000.00	\$13,318,546.04	\$5,338,893.63	\$7,979,652.41
TRANSFERENCIAS Y SUBSIDIOS	\$26,004.08	\$1,506.04	\$ 0.00	\$1,506.04
TRANSFERENCIAS Y SUBSIDIOS	\$26,004.08	\$1,506.04	\$ 0.00	\$1,506.04
○ CAPUFE	\$7,873,424.34	\$7,877,624.68	\$1,878,004.48	\$5,999,620.20
GASTO DE INVERSION	\$5,860,000.00	\$4,394,978.04	\$1,878,004.48	\$2,516,973.56
INFRAESTRUCTURA PARA EL DESARROLLO	\$5,860,000.00	\$4,394,978.04	\$1,878,004.48	\$2,516,973.56
TRANSFERENCIAS Y SUBSIDIOS	\$2,013,424.34	\$3,482,646.64	\$ 0.00	\$3,482,646.64
TRANSFERENCIAS Y SUBSIDIOS	\$2,013,424.34	\$3,482,646.64	\$ 0.00	\$3,482,646.64
○ FONHAPO (CONVENIO)	\$6,125,550.07	\$6,063,201.89	\$ 0.00	\$6,063,201.89
GASTO DE INVERSION	\$5,950,000.00	\$ 0.00	\$ 0.00	\$ 0.00
INFRAESTRUCTURA PARA EL DESARROLLO	\$5,950,000.00	\$ 0.00	\$ 0.00	\$ 0.00
TRANSFERENCIAS Y SUBSIDIOS	\$175,550.07	\$6,063,201.89	\$ 0.00	\$6,063,201.89
TRANSFERENCIAS Y SUBSIDIOS	\$175,550.07	\$6,063,201.89	\$ 0.00	\$6,063,201.89
○ DIGNIFICACION	\$3,300,000.00	\$3,300,000.00	\$1,275,885.81	\$2,024,114.19
GASTO DE INVERSION	\$3,300,000.00	\$3,300,000.00	\$1,275,885.81	\$2,024,114.19
INVERSION SOCIAL Y PRESTACIONES DE SERVICIOS	\$3,300,000.00	\$3,300,000.00	\$1,275,885.81	\$2,024,114.19
○ RAMO 20 (HABITAT)	\$4,900,000.00	\$4,901,865.14	\$333,198.22	\$4,568,666.92
GASTO DE INVERSION	\$4,900,000.00	\$3,961,518.64	\$333,198.22	\$3,628,318.32
INVERSION SOCIAL Y PRESTACIONES DE SERVICIOS	\$ 0.00	\$800,000.00	\$ 0.00	\$800,000.00
INFRAESTRUCTURA PARA EL DESARROLLO	\$4,900,000.00	\$3,161,518.64	\$333,198.22	\$2,828,318.32
TRANSFERENCIAS Y SUBSIDIOS	\$ 0.00	\$940,348.60	\$ 0.00	\$940,348.60
TRANSFERENCIAS Y SUBSIDIOS	\$ 0.00	\$940,348.60	\$ 0.00	\$940,348.60
○ CONVENIO TRANSITO MUNICIPAL	\$1,752,652.99	\$1,752,652.99	\$678,363.60	\$1,074,289.39
GASTO DE INVERSION	\$1,752,652.99	\$1,752,652.99	\$678,363.60	\$1,074,289.39
INVERSION SOCIAL Y PRESTACIONES DE SERVICIOS	\$1,752,652.99	\$1,752,652.99	\$678,363.60	\$1,074,289.39
○ CONVENIO CONAGUA- MUNICIPIO E. ZAPATA	\$11,741.65	\$11,741.65	\$ 0.00	\$11,741.65
TRANSFERENCIAS Y SUBSIDIOS	\$11,741.65	\$11,741.65	\$ 0.00	\$11,741.65
TRANSFERENCIAS Y SUBSIDIOS	\$11,741.65	\$11,741.65	\$ 0.00	\$11,741.65
○ CONVENIO MUNICIPIO E. ZAPATA-SEMARNAT	\$ 0.96	\$ 0.96	\$ 0.00	\$ 0.96
TRANSFERENCIAS Y SUBSIDIOS	\$ 0.96	\$ 0.96	\$ 0.00	\$ 0.96
TRANSFERENCIAS Y SUBSIDIOS	\$ 0.96	\$ 0.96	\$ 0.00	\$ 0.96
○ FIDEM	\$37,758.83	\$37,760.75	\$ 0.00	\$37,760.75
TRANSFERENCIAS Y SUBSIDIOS	\$37,758.83	\$37,760.75	\$ 0.00	\$37,760.75
TRANSFERENCIAS Y SUBSIDIOS	\$37,758.83	\$37,760.75	\$ 0.00	\$37,760.75
○ FOPEDEP	\$1,526,969.63	\$7,641,441.99	\$4,440,693.97	\$3,200,748.02
GASTO DE INVERSION	\$ 0.00	\$7,610,420.81	\$4,440,693.97	\$3,069,726.84
INVERSION SOCIAL Y PRESTACIONES DE SERVICIOS	\$ 0.00	\$1,527,135.51	\$1,527,135.51	\$ 0.00
INFRAESTRUCTURA PARA EL DESARROLLO	\$ 0.00	\$5,983,285.30	\$2,913,558.46	\$3,069,726.84
TRANSFERENCIAS Y SUBSIDIOS	\$1,526,969.63	\$131,021.18	\$ 0.00	\$131,021.18
TRANSFERENCIAS Y SUBSIDIOS	\$1,526,969.63	\$131,021.18	\$ 0.00	\$131,021.18
○ CONADE	\$5,411,533.78	\$5,417,973.04	\$2,796,170.44	\$2,621,802.60
GASTO DE INVERSION	\$5,393,055.20	\$5,393,055.20	\$2,796,170.44	\$2,596,884.76
INFRAESTRUCTURA PARA EL DESARROLLO	\$5,393,055.20	\$5,393,055.20	\$2,796,170.44	\$2,596,884.76

AUTORIZADO POR LA	AUTORIZADO POR EL GOBIERNO DEL ESTADO DE ZAPATECA	EJERCIDO POR EL MUNICIPIO DE ZAPATECA	UNIDAD

TRANSFERENCIAS Y SUBSIDIOS

\$18,478.58	\$24,917.84	\$0.00	\$24,917.84
-------------	-------------	--------	-------------

TRANSFERENCIAS Y SUBSIDIOS \$18,478.58 \$24,917.84 \$0.00 \$24,917.84
 ESTA PUBLICACIÓN SE REALIZA EN CUMPLIMIENTO A LOS ARTÍCULOS 38 DE LA LEY ESTATAL DE PLANEACIÓN Y 65 FRACCIÓN III, DE LA LEY ORGÁNICA DE LOS MUNICIPIOS DEL ESTADO. RECURSOS APROBADOS SEGÚN ACTA DE CABILDO NO.64.65 Y 66 DE FECHAS 15 DE AGOSTO, 30 DE AGOSTO Y 20 DE SEPTIEMBRE DE 2012, ASÍ COMO LOS CORRESPONDIENTES CORRESPONDIENTES POR LA SECRETARÍA DE FINANZAS

 C. JOAQUÍN PALACIOS GARCÍA SECRETARIO DE HACIENDA
 C. SUEL ANGEL JIMENEZ LANDERO PRESIDENTE MUNICIPAL
 C. OLIVERA DEL C. ESCALANTE SINDICO DE HACIENDA

PRESUPUESTO MUNICIPAL DE EGRESOS
PROGRAMA OPERATIVO ANUAL 2012
SEGUNDO TRIMESTRE

MUNICIPIO: EMILIANO ZAPATA, TABASCO

FORMATO PT-3

DESGLOSE DE INVERSION POR SECTOR				
INVERSION TOTAL	\$118,446,023.19	\$102,886,247.72	\$50,049,917.51	\$52,836,330.21
PARTICIPACIONES	\$59,175,215.00	\$52,850,833.32	\$28,215,167.23	\$24,845,866.09
AGROPECUARIO, PESQUERO Y FORESTAL	\$2,644,975.00	\$0.00	\$0.00	\$0.00
FOMENTO INDUSTRIAL, COMERCIAL Y TURISMO	\$0.00	\$1,232,365.48	\$1,223,817.86	\$8,547.62
DESARROLLO SOCIAL Y PROTECCION AMBIENTAL	\$31,616,991.00	\$27,788,850.25	\$15,221,452.87	\$12,565,397.88
EDUCACION, CIENCIA Y TECNOLOGIA	\$4,531,743.00	\$4,765,318.14	\$2,290,544.23	\$2,474,773.91
SALUD Y SEGURIDAD SOCIAL	\$0.00	\$3,627,142.81	\$1,449,251.46	\$2,177,891.35
TRABAJO Y PREVISION SOCIAL	\$2,866,470.00	\$3,985,394.08	\$2,881,052.65	\$1,104,341.43
ADMINISTRACION CENTRAL	\$2,374,437.00	\$720,901.03	\$184,139.77	\$536,761.26
COMUNICACIONES Y TRANSPORTES	\$0.00	\$1,669,601.00	\$676,651.66	\$992,949.34
SEGURIDAD PUBLICA Y PROCURACION DE JUSTICIA	\$3,719,740.00	\$2,575,124.00	\$1,153,210.92	\$1,421,913.08
CULTURA, RECREACION Y DEPORTE	\$8,620,859.00	\$6,498,136.53	\$3,135,046.11	\$3,363,090.42
RECURSOS PROPIOS	\$7,315,100.00	\$8,584,103.25	\$4,545,677.43	\$2,018,428.82
AGROPECUARIO, PESQUERO Y FORESTAL	\$1,371,036.00	\$796,123.00	\$428,462.00	\$369,661.00
FOMENTO INDUSTRIAL, COMERCIAL Y TURISMO	\$420,314.00	\$150,452.00	\$30,007.46	\$120,444.54
DESARROLLO SOCIAL Y PROTECCION AMBIENTAL	\$725,439.00	\$260,000.00	\$242,080.73	\$17,919.27
EDUCACION, CIENCIA Y TECNOLOGIA	\$534,632.00	\$885,345.43	\$885,345.43	\$0.00
SALUD Y SEGURIDAD SOCIAL	\$322,748.00	\$1,381,400.00	\$858,350.00	\$523,050.00
ADMINISTRACION CENTRAL	\$1,059,881.00	\$2,348,219.35	\$1,598,960.38	\$749,258.97
CULTURA, RECREACION Y DEPORTE	\$2,881,052.00	\$782,563.47	\$524,471.43	\$238,092.04
RAMO GENERAL 33	\$27,800,000.00	\$17,148,687.57	\$5,888,758.33	\$11,281,831.24
FONDO III PARA LA INFRAESTRUCTURA SOCIAL MUNICIPAL	\$12,900,000.00	\$3,830,141.53	\$547,862.70	\$3,282,278.83
DESARROLLO SOCIAL Y PROTECCION AMBIENTAL	\$7,475,000.00	\$558,923.96	\$547,862.70	\$11,081.28
EDUCACION, CIENCIA Y TECNOLOGIA	\$0.00	\$1,671,217.57	\$0.00	\$1,671,217.57
ADMINISTRACION CENTRAL	\$5,425,000.00	\$1,600,000.00	\$0.00	\$1,600,000.00
FONDO IV PARA EL FORTALECIMIENTO DE LOS MUNICIPIOS	\$14,900,000.00	\$13,318,546.04	\$8,338,893.83	\$7,979,862.41
DESARROLLO SOCIAL Y PROTECCION AMBIENTAL	\$0.00	\$24,498.04	\$24,498.04	\$0.00
TRABAJO Y PREVISION SOCIAL	\$14,900,000.00	\$13,294,048.00	\$5,314,395.59	\$7,979,862.41
CAPUFE	\$5,860,000.00	\$4,394,978.04	\$1,878,004.48	\$2,516,973.56
DESARROLLO SOCIAL Y PROTECCION AMBIENTAL	\$5,860,000.00	\$4,394,978.04	\$1,878,004.48	\$2,516,973.56
FONHAPO (CONVENIO)	\$5,950,000.00	\$0.00	\$0.00	\$0.00
DESARROLLO SOCIAL Y PROTECCION AMBIENTAL	\$5,950,000.00	\$0.00	\$0.00	\$0.00
DIGNIFICACION	\$3,300,000.00	\$3,300,000.00	\$1,275,885.81	\$2,024,114.19
TRABAJO Y PREVISION SOCIAL	\$3,300,000.00	\$3,300,000.00	\$1,275,885.81	\$2,024,114.19
RAMO 20 (HABITAT)	\$4,900,000.00	\$3,951,516.64	\$333,198.22	\$3,828,318.32
DESARROLLO SOCIAL Y PROTECCION AMBIENTAL	\$0.00	\$1,822,344.54	\$333,198.22	\$1,489,146.32
EDUCACION, CIENCIA Y TECNOLOGIA	\$0.00	\$142,604.00	\$0.00	\$142,604.00
SALUD Y SEGURIDAD SOCIAL	\$4,390,000.00	\$1,954,378.00	\$0.00	\$1,854,378.00
SEGURIDAD PUBLICA Y PROCURACION DE JUSTICIA	\$0.00	\$142,190.00	\$0.00	\$142,190.00
CULTURA, RECREACION Y DEPORTE	\$510,000.00	\$0.00	\$0.00	\$0.00
CONVENIO TRANSITO MUNICIPAL	\$1,752,652.99	\$1,752,652.99	\$678,363.60	\$1,074,289.39
SEGURIDAD PUBLICA Y PROCURACION DE JUSTICIA	\$1,752,652.99	\$1,752,652.99	\$678,363.60	\$1,074,289.39
FOPEDP	\$0.00	\$7,510,420.81	\$4,440,693.97	\$3,069,726.84
DESARROLLO SOCIAL Y PROTECCION AMBIENTAL	\$0.00	\$5,983,285.30	\$2,913,558.46	\$3,069,726.84
ADMINISTRACION CENTRAL	\$0.00	\$1,527,135.51	\$1,527,135.51	\$0.00
CONADE	\$5,393,055.20	\$5,393,055.20	\$2,796,170.44	\$2,596,884.76
CULTURA, RECREACION Y DEPORTE	\$5,393,055.20	\$5,393,055.20	\$2,796,170.44	\$2,596,884.76

ESTA PUBLICACION SE REALIZA EN CUMPLIMIENTO DE LA LEY ESTATAL DE PLANEACION Y DE LOS INSTRUMENTOS ORGANICA DE LOS MUNICIPIOS DEL ESTADO DE TABASCO, EN LOS ARTICULOS 64, 65 Y 66 DE FECHAS 15 DE ABRIL Y 15 DE AGOSTO DE 1995, Y DE SEPTIEMBRE DE 2012, ASI COMO LOS CORRESPONDIENTES DEL MINISTERIO DE FINANZAS.

C. JOAQUIN GONZALEZ LIZAMA SECRETARIO DEL AYUNTAMIENTO
DEL ANGEL JIMENEZ LAZARTE PRESIDENTE MUNICIPAL
ANTE HERNANDEZ SINDICO DE FISCALIA



No. - 30157

MUNICIPIO DE EMILIANO ZAPATA
H. AYUNTAMIENTO MUNICIPAL 2010-2012



ARCHIVO DE CAJA DEL 1ro. DE ENERO AL 30 DE JUNIO DEL 2012

EXISTENCIA INICIAL (01 DE ENERO DE 2012)		EGRESOS		DESGLOSE DE LA EXISTENCIA FINAL AL 30 DE JUNIO DE 2012	
\$11,724,518.82				CAJA	\$ 435,204.93
INGRESOS		EGRESOS			
RECURSOS PROPIOS		EGRESOS PARTICIPACIONES		DESGLOSE DE LA EXISTENCIA FINAL AL 30 DE JUNIO DE 2012	
IMPUESTOS	\$ 1,301,202.07	SERVICIOS PERSONALES	\$ 27,435,104.83	BANCO	34,204,397.44
DERECHOS	201,202.01	ARTICULOS Y MATERIALES	1,205,120.51	DEUDORES DIVERSOS	4,815,036.12
PRODUCTOS	612,200.39	SERVICIOS GENERALES	3,754,003.54	PAGOS ANTICIPADOS	3,104,314.81
APROVECHAMIENTOS	1,870,005.15	INVERSION SOCIAL Y PREST. DE SERV	20,190,001.40	PRESTAMOS ENTRE CUENTAS	802,000.04
OTROS INGRESOS	1,424,978.00	INFRAESTRUCTURA PARA EL DESARROLLO	18,006.77	GASTOS A COMPROBAR	338,296.09
SUMA INGRESOS PROPIOS	6,809,206.42	BIENES MUEBLES E INMUEBLES	633,330.00	INVERSIONES Y VALORES	2,200,036.19
INGRESOS PARTICIPACIONES		SUMA EGRESOS PARTICIPACIONES	\$ 51,837,518.40	DEPOSITO EN GARANTIA	14,000.00
PARTICIPACIONES POA	\$ 75,825,100.00	EGRESOS RECURSOS PROPIOS		SUMA DE LA EXISTENCIA FINAL	\$ 45,758,004.82
SUMA PARTICIPACIONES	75,825,100.00	SERVICIOS PERSONALES	\$ -		
		SERVICIOS GENERALES	\$ 2,003,000.43		
APORTACIONES FEDERALES		INVERSION SOCIAL Y PREST. SERVICIO	1,501,012.00		
FONDO III 2012 AUTORIZADO INICIAL	\$ 7,006,222.00	INFRAESTRUCTURA PARA EL DESARROLLO	1,501,012.00		
FONDO III 2012 INTERESES	-	SUMA EGRESOS RECURSOS PROPIOS	4,505,022.43		
FONDO III 2012 INGRESO POR BONIFICACION	-	EGRESOS DEL FONDO III			
FONDO IV 2012 AUTORIZADO INICIAL	6,647,022.00	SERVICIOS PERSONALES FONDO III	\$ 0.00		
FONDO IV 2012 INTERESES	-	ARTICULOS Y MATERIALES FONDO III	0.00		
SUMA APORTACIONES FEDERALES	13,653,244.00	SERVICIOS GENERALES FONDO III	0.00		
		INVER. SOCIAL Y PREST DE SERVICIOS FONDO III	202,070.00		
INGRESOS AJENOS A LEY		INFRAESTRUCTURA PARA EL DESARROLLO FONDO III	21,004.00		
PROVEEDORES	\$ 16,700,100.00	BIENES MUEBLES E INMUEBLES FONDO III	0.00		
OBLIGACIONES FISCALES	4,200,000.00	TRANSFERENCIAS Y SUBSIDIOS	0.00		
OTRAS OBLIGACIONES A FAVOR TERCEROS	8,070,011.33	SUMA EGRESOS DEL FONDO III	204,124.00		
ACREEDORES DIVERSOS	30,837,200.00	EGRESOS DEL FONDO IV			
CONVENIOS POR PROGRAMAS ESPECIALES	10,220,070.10	SERVICIOS PERSONALES	\$ 6,314,200.00		
ADELUDO ENTRE CUENTAS BANCARIAS	910,004.74	INVERSION SOCIAL Y PREST DE SERVICIOS	\$ 0.00		
PRIMER EJERCICIO DE ADMINISTRACION	-	INFRAESTRUCTURA PARA EL DESARROLLO	0.00		
SEGUNDO EJERCICIO DE ADMINISTRACION	-	BIENES MUEBLES E INMUEBLES	0.00		
TERCER EJERCICIO DE ADMINISTRACION	-	TRANSFERENCIAS Y SUBSIDIOS	0.00		
EJERCICIOS ANTERIORES	899,010.17	SUMA EGRESOS DEL FONDO IV	6,314,200.00		
SUMA DE INGRESOS AJENOS A LEY	26,843,202.32	EGRESOS RP REMANENTES			
TOTAL DE INGRESOS MAS EXISTENCIA INICIAL	\$18,281,234.17	INVERSION SOCIAL Y PRESTACION SERVICIOS	\$ -		
		INFRAESTRUCTURA PARA EL DESARROLLO	0.00		
		BIENES MUEBLES E INMUEBLES	0.00		
		SUMA EGRESOS RP REMANENTES	-		
		EGRESOS FONDO III REMANENTE			
		INV. SOCIAL Y PREST. DE SERVICIOS	\$ 203,720.70		
		INFRAESTRUCTURA PARA EL DESARROLLO	0.00		
		SUMA EGRESOS FONDO III REMANENTE	203,720.70		
		EGRESOS FONDO IV REMANENTE			
		INVERSION SOCIAL Y PREST DE SERVICIO	\$ 24,000.04		
		BIENES MUEBLES E INMUEBLES	0.00		
		SUMA EGRESOS FONDO IV REMANENTE	24,000.04		
		OTROS EGRESOS AJENOS A LA LEY			
		PROVEEDORES	\$ 10,000,307.32		
		OBLIGACIONES FISCALES	4,123,010.00		
		OTRAS OBLIGACIONES A FAVOR TERCEROS	8,412,000.00		
		ACREEDORES DIVERSOS	21,000,000.00		
		CONVENIOS POR PROGRAMAS ESPECIALES	11,000,000.00		
		ADELUDO ENTRE CUENTAS BANCARIAS	800,000.00		
		SUMA EGRESOS AJENOS A LA LEY	54,833,777.10		
		TOTAL DE EGRESOS	\$ 118,000,000.00		

PRESIDENTE MUNICIPAL
MVZ MIGUEL ANGEL BRENDEZ LANDERO

PROFESOR EN CIENCIAS
C. OLIVERA DEL CARMEN ESCALANTE HERNANDEZ

SECRETARÍA DE FIANZAS
SECRETARÍA DE FIANZAS
SECRETARÍA DE FIANZAS


ContPAQ

29.- MUNICIPIO DE EMILIANO ZAPATA, TAB 2012
Estado de Posición Financiera, Balance General al 30/06/2012


Hoja: 1
Fecha: 01/10/2012


ACTIVO	
DE ADMINISTRACION	
CAJA	435,204.53
BANCOS	34'264,397.44
DEUDORES DIVERSOS	4'819,036.12
PAGOS ANTICIPADOS	3'104,314.81
PRESTAMOS ENTRE CUENTAS BANCARIA	582,800.04
GASTOS A COMPROBAR	338,295.69
Total DE ADMINISTRACION	43'544,048.63
DE ERARIO	
INVERSIONES Y VALORES	2'200,036.19
Total DE ERARIO	2'200,036.19
DE INVENTARIOS	
BIENES MUEBLES	23'929,827.49
BIENES INMUEBLES	19'481,557.08
Total DE INVENTARIOS	43'411,384.57
DEPOSITO EN GARANTIA	14,000.00
 SUMA DEL ACTIVO	 89'169,469.39

PASIVO	
PASIVO	
DE ADMINISTRACION	
PROVEEDORES	4'964,732.69
OBLIGACIONES FISCALES	2'331,215.10
OTRAS OBLIG. A FAVOR DE TERCEROS	2'237,233.96
Total DE ADMINISTRACION	9'533,181.75
DE ERARIO	
ACREEDORES DIVERSOS	266,481.03
CONVENIO POR PROGRAMAS ESPECIALE	12'241,777.75
ADEUDOS ENTRE CUENTAS BANCARIAS	582,800.04
Total DE ERARIO	13'091,058.82
Total PASIVO	22'624,240.57
CAPITAL	
HACIENDA PUBLICA MUNICIPAL	
BIENES MUEBLES	23'929,827.49
BIENES INMUEBLES	19'481,557.08
PRIMER EJERCICIO	253,964.15
EJERCICIOS ANTERIORES	-194,083.16
Total HACIENDA PUBLICA MUNICIPAL	43'471,265.56
Utilidad o (perdida) del Ejercicio	23'073,963.26
SUMA DEL CAPITAL	66'545,228.82
 SUMA DEL PASIVO Y CAPITAL	 89'169,469.39


 PRESIDENTE MUNICIPAL
 MVZ. MIGUEL ANGEL JIMENEZ LANDERO

 SINDICO DE HACIENDA
 G. GEORGINA DEL C. ESCALANTE HERNANDEZ


 DIRECTOR DE FINANZAS
 L.C.P. BRENDA DEL OLAN CUSTODIO



El Periódico Oficial circula los miércoles y sábados.

Impreso en la Dirección de Talleres Gráficos de la Secretaría de Administración y Finanzas, bajo la Coordinación de la Dirección General de Asuntos Jurídicos de la Secretaría de Gobierno.

Las leyes, decretos y demás disposiciones superiores son obligatorias por el hecho de ser publicadas en este periódico.

Para cualquier aclaración acerca de los documentos publicados en el mismo, favor de dirigirse a la Av. Cobre s/n. Ciudad Industrial o al teléfono 3-10-33-00 Ext. 7561 de Villahermosa, Tabasco.