



# PERIODICO OFICIAL

ORGANO DE DIFUSION OFICIAL DEL GOBIERNO CONSTITUCIONAL DEL ESTADO LIBRE Y SOBERANO DE TABASCO.

PUBLICADO BAJO LA DIRECCION DE LA SECRETARIA DE GOBIERNO Registrado como correspondencia de segunda clase con fecha 17 de agosto de 1926 DGC Núm. 0010826 Características 11282816

Epoca 6a.	Villahermosa, Tabasco	30 DE NOVIEMBRE DE 2011	Suplemento 7224 F
-----------	-----------------------	-------------------------	-------------------

No.- 28778


## H. Ayuntamiento Constitucional de Huimanguillo, Tabasco Dirección de Administración


### RESUMEN DE CONVOCATORIA Licitación Pública Nacional Presencial No. LA-827008999-N8-2011

De conformidad con la Ley de Adquisiciones, Arrendamientos y Servicios del Sector Público, se convoca a los interesados a participar en la Licitación pública Nacional Presencial número LA-827008999-N8-2011, cuya Convocatoria que contiene las bases de participación estarán disponibles para consulta en Internet: <https://compranet.funcionpublica.gob.mx/> o bien: en la Avenida Miguel Hidalgo s/n, Col. Centro, C.P. 86400, Cd. Huimanguillo, Tabasco, Teléfono y Fax 917-37-5-01-35, ext. 120, los días del 19 de noviembre de 2011 al 23 de noviembre de 2011 de 9:00 a 14:00 horas.

No. de Licitación	LA-827008999-N8-2011
Objeto de la Licitación	Adquisición de contenedores metálicos para basura del Municipio de Huimanguillo, Tabasco.
Volumen a adquirir	4 Contenedores metálicos para basura
Fecha de publicación en CompraNet	19 de noviembre de 2011
Junta de aclaraciones	25 de noviembre de 2011 a las 12:00 hrs.
Visita a instalaciones	No habrá visita
Presentación y apertura de proposiciones	29 de noviembre de 2011 a las 14:00 hrs.

HUIMANGUILLO, TABASCO, A 19 DE NOVIEMBRE DE 2011.

  
 L.I.A. MIGUEL CADENAS CADENAS  
 PRESIDENTE DEL COMITÉ DE COMPRAS  
 DIRECTOR DE ADMINISTRACIÓN  
 RUBRICA.



No. - 28777

**PRESUPUESTO MUNICIPAL DE EGRESOS  
PROGRAMA OPERATIVO ANUAL 2011  
TERCER TRIMESTRE**

FORMATO PT-1

MUNICIPIO:	CENTRO
------------	--------

**RESUMEN**

	AUTORIZACIÓN INICIAL	AUTORIZADO MODIFICADO AL 30 DE SEPTIEMBRE DE 2011	EJERCIDO AL 30 DE SEPTIEMBRE DE 2011	SALDOS AL 30 DE SEPTIEMBRE DE 2011
<b>PRESUPUESTO TOTAL</b>	\$ 2,389,420,171	\$ 2,540,631,572	\$ 1,606,181,404	\$ 934,450,168
<b>PARTICIPACIONES</b>	\$ 960,704,531	\$ 990,704,531	\$ 656,142,960	\$ 334,561,571
AUTORIZADO	\$ 960,704,531	\$ 990,704,531	\$ 656,142,960	\$ 334,561,571
<b>RECURSOS PROPIOS</b>	\$ 365,180,887	\$ 365,180,887	\$ 290,158,462	\$ 75,022,426
AUTORIZADO	\$ 347,389,000	\$ 347,389,000	\$ 274,651,720	\$ 72,737,280
REMANENTE	\$ 5,126,496	\$ 5,126,496	\$ 2,841,350	\$ 2,285,146
REFRENDO	\$ 12,665,391	\$ 12,665,391	\$ 12,665,391	\$
<b>RAMO GENERAL 33</b>	\$ 461,101,925	\$ 466,636,193	\$ 253,582,638	\$ 213,053,554
<b>FONDO III. APORTACIONES PARA LA INFRAESTRUCTURA SOCIAL MUNICIPAL</b>	\$ 132,634,654	\$ 135,984,048	\$ 54,189,290	\$ 81,794,758
AUTORIZADO	\$ 123,708,300	\$ 124,195,078	\$ 50,462,168	\$ 73,732,910
REMANENTE	\$ 4,449,386	\$ 7,313,941	\$ 1,281,905	\$ 6,032,035
REFRENDO	\$ 4,476,968	\$ 4,475,030	\$ 2,445,217	\$ 2,029,813
<b>BAÑERAS - FAIS</b>	\$ 51,750,333	\$ 53,163,642	\$ 3,927,078	\$ 49,236,564
<b>FONDO IV. APORTACIONES PARA EL FORTALECIMIENTO DE LOS MUNICIPIOS Y DE LAS DEMARCACIONES TERRITORIALES DEL DISTRITO FEDERAL</b>	\$ 276,716,939	\$ 277,488,501.84	\$ 195,466,270	\$ 82,022,232
AUTORIZADO	\$ 265,273,800	\$ 265,447,776	\$ 185,607,589	\$ 79,840,188
REMANENTE	\$ 3,228,702	\$ 3,870,188	\$ 1,688,143	\$ 2,182,044
REFRENDO	\$ 8,214,437	\$ 8,170,538	\$ 8,170,538	\$
<b>FINANCIAMIENTO PARA INVERSION PUBLICA PRODUCTIVA</b>	\$ 217,486,244	\$ 276,011,210	\$ 134,587,142	\$ 141,424,069
AUTORIZADO	\$ 200,000,000	\$ 250,900,014	\$ 125,261,422	\$ 125,638,592
REMANENTE	\$ 5,484,593	\$ 15,528,559	\$	\$ 15,528,559
REFRENDO	\$ 12,021,651	\$ 9,582,637	\$ 9,325,719	\$ 256,918



SECRETARIA DE PLANEACION Y DESARROLLO MUNICIPAL  
2010

**PRESUPUESTO MUNICIPAL DE EGRESOS  
PROGRAMA OPERATIVO ANUAL 2011  
TERCER TRIMESTRE**

FORMATO PT-1

MUNICIPIO:	CENTRO
------------	--------

**RESUMEN**

	AUTORIZACIÓN INICIAL	AUTORIZADO MODIFICADO AL 30 DE SEPTIEMBRE DE 2011	EJERCIDO AL 30 DE SEPTIEMBRE DE 2011	SALDOS AL 30 DE SEPTIEMBRE DE 2011
<b>RECURSOS CONVENIDOS</b>	<b>384,946,583</b>	<b>442,098,750</b>	<b>271,710,203</b>	<b>170,388,548</b>
<b>CAPUFE</b>	\$ 36,103,186	\$ 36,790,478	\$ -	\$ 36,790,478
AUTORIZADO	\$ 36,000,000	\$ 36,000,000	\$ -	\$ 36,000,000
REMANENTE	\$ 103,186	\$ 790,478	\$ -	\$ 790,478
<b>AYUNTAMIENTO-GOB. DEL EDO. (SAPAET)</b>	\$ 220,842,572	\$ 221,584,635	\$ 144,350,308	\$ 77,234,326
AUTORIZADO	\$ 220,755,569	\$ 220,755,569	\$ 143,954,973	\$ 76,800,596
REMANENTE	\$ 36,402	\$ 778,465	\$ 365,336	\$ 413,129
REFRENDO	\$ 50,601	\$ 50,601	\$ 30,000	\$ 20,601
<b>AYUNTAMIENTO-OFICIALÍA MAYOR</b>	\$ 34,937,872	\$ 36,232,939	\$ 20,632,369	\$ 15,600,570
AUTORIZADO	\$ 34,838,084	\$ 34,838,084	\$ 20,632,369	\$ 14,205,715
REMANENTE	\$ 99,788	\$ 1,394,855	\$ -	\$ 1,394,855
<b>RAMO ADMINISTRATIVO 20</b>	\$ 1,620,232	\$ 28,385,275	\$ 9,208,710	\$ 19,176,564
AUTORIZADO	\$ -	\$ 26,765,043	\$ 7,588,479	\$ 19,176,564
REMANENTE	\$ 1,620,232	\$ 1,620,232	\$ 1,620,232	\$ -
CONACULTA Ref. Litigación	\$ 942,500	\$ 942,500	\$ 942,271	\$ 229
REFRENDO	\$ 942,500	\$ 942,500	\$ 942,271	\$ 229
SECRETARÍA DEL REMEDIAMIENTO	\$ 5,509,007	\$ 5,525,527	\$ 3,087,423	\$ 2,438,104
PROG. DE DEVOLUCION DE DERECHOS	\$ 639,389	\$ 1,265,584	\$ -	\$ 1,265,584
AUTORIZADO	\$ -	\$ 626,195	\$ -	\$ 626,195
REMANENTE	\$ 639,389	\$ 639,389	\$ -	\$ 639,389
<b>PROGRAMA APAZU</b>	\$ 84,351,826	\$ 87,242,116	\$ 85,607,488	\$ 1,634,627
AUTORIZADO	\$ -	\$ -	\$ -	\$ -
REMANENTE	\$ 23,565,839	\$ 26,456,195	\$ 24,821,568	\$ 1,634,627
REFRENDO	\$ 60,785,987	\$ 60,785,920	\$ 60,785,920	\$ -
<b>FONDO DE FOMENTO AGROPECUARIO DEL ESTADO</b>	\$ -	\$ 3,300,832	\$ 3,300,777	\$ 56
AUTORIZADO	\$ -	\$ 3,300,832	\$ 3,300,777	\$ 56
<b>SERNAPAM</b>	\$ -	\$ 11,273,132	\$ 4,580,856	\$ 6,692,276
AUTORIZADO	\$ -	\$ 11,273,132	\$ 4,580,856	\$ 6,692,276
<b>PROSANEAR</b>	\$ -	\$ 3,958,245	\$ -	\$ 3,958,245
AUTORIZADO	\$ -	\$ 3,958,245	\$ -	\$ 3,958,245
<b>FONDO DE PAVIMENTACION Y ESPACIOS DEPORTIVOS (FOPEDEP)</b>	\$ -	\$ 4,432,860	\$ -	\$ 4,432,860
AUTORIZADO	\$ -	\$ 4,432,860	\$ -	\$ 4,432,860
<b>PROGRAMA AGUA LIMPIA</b>	\$ -	\$ 704,628	\$ -	\$ 704,628
AUTORIZADO	\$ -	\$ 704,628	\$ -	\$ 704,628



SECRETARÍA DEL REMEDIAMIENTO  
2011-2013

PRESUPUESTO MUNICIPAL DE EGRESOS  
PROGRAMA OPERATIVO ANUAL 2011  
TERCER TRIMESTRE

FORMATO PT-1


MUNICIPIO: \_\_\_\_\_ CENTRO \_\_\_\_\_


RESUMEN

	AUTORIZACIÓN INICIAL	AUTORIZADO MODIFICADO AL 30 DE SEPTIEMBRE DE 2011	EJERCIDO AL 30 DE SEPTIEMBRE DE 2011	SALDOS AL 30 DE SEPTIEMBRE DE 2011
MUNICIPIO ACTIVO PARA VIVIR MEJOR	\$ -	\$ 160,000	\$ -	\$ 160,000
AUTORIZADO	\$ -	\$ 160,000	\$ -	\$ 160,000
CONVENIO FODEIMM	\$ -	\$ 300,000	\$ -	\$ 300,000
AUTORIZADO	\$ -	\$ 300,000	\$ -	\$ 300,000

ESTA PUBLICACIÓN SE REALIZA EN CUMPLIMIENTO A LOS ARTÍCULOS 38 DE LA LEY ESTATAL DE PLANEACIÓN Y 65 FRACCIÓN III, DE LA LEY ORGÁNICA DE LOS MUNICIPIOS DEL ESTADO. RECURSOS APROBADOS SEGÚN ACTA DE CABILDO No. 47 DE FECHA 13 DE OCTUBRE DE 2011.

  
LIC. JESÚS ALÍ DE LA TORRE  
PRESIDENTE MUNICIPAL

  
LIC. MANUEL VARGAS RAMÓN  
SÍNDICO DE HACIENDA

  
LIC. CÉSAR A. ROJAS RABELO  
SRIO. DEL H. AYUNTAMIENTO

SECRETARÍA DEL AYUNTAMIENTO  
2010 - 2012

**PRESUPUESTO MUNICIPAL DE EGRESOS  
PROGRAMA OPERATIVO ANUAL 2011  
TERCER TRIMESTRE**

FORMATO PT-2

MUNICIPIO:

CENTRO

**DESGLOSE POR CONCEPTO DEL GASTO**

	AUTORIZACIÓN INICIAL	AUTORIZADO MODIFICADO AL 30 DE SEPTIEMBRE DE 2011	EJERCIDO AL 30 DE SEPTIEMBRE DE 2011	SALDOS AL 30 DE SEPTIEMBRE DE 2011
<b>PRESUPUESTO TOTAL</b>	<b>\$ 2,389,420,171</b>	<b>\$ 2,540,631,572</b>	<b>\$ 1,606,181,404</b>	<b>\$ 934,450,168</b>
<b>PARTICIPACIONES</b>	<b>\$ 960,704,531</b>	<b>\$ 990,704,531</b>	<b>\$ 656,142,960</b>	<b>\$ 334,561,571</b>
GASTO CORRIENTE	\$ 316,671,041	\$ 351,537,758	\$ 229,634,529	\$ 121,903,230
SERVICIOS PERSONALES	\$ 226,198,211	\$ 235,533,433	\$ 140,084,127	\$ 95,449,306
ARTÍCULOS MATERIALES	\$ 38,268,101	\$ 42,580,132	\$ 33,157,455	\$ 9,422,678
SERVICIOS GENERALES	\$ 52,204,729	\$ 73,424,193	\$ 56,392,947	\$ 17,031,246
GASTO DE INVERSIÓN	\$ 591,197,135	\$ 636,915,095	\$ 426,474,497	\$ 210,440,598
INVERSIÓN SOCIAL Y PRESTACIÓN DE SERVICIOS	\$ 591,102,135	\$ 625,367,517	\$ 416,018,638	\$ 209,348,879
INFRAESTRUCTURA PARA EL DESARROLLO	\$ -	\$ 2,880,498	\$ 2,141,338	\$ 739,160
BIENES MUEBLES E INMUEBLES	\$ 95,000	\$ 8,667,080	\$ 8,314,521	\$ 352,560
TRANSFERENCIAS Y SUBSIDIOS	\$ 52,836,355	\$ 2,251,678	\$ 33,934	\$ 2,217,743
<b>RECURSOS PROPIOS</b>	<b>\$ 365,180,887</b>	<b>\$ 365,180,887</b>	<b>\$ 290,158,462</b>	<b>\$ 75,022,426</b>
GASTO CORRIENTE	\$ 142,502,316	\$ 142,836,919	\$ 97,526,499	\$ 45,310,420
SERVICIOS PERSONALES	\$ 142,502,316	\$ 128,039,819	\$ 83,964,700	\$ 44,075,119
ARTÍCULOS MATERIALES	\$ -	\$ 5,021,352	\$ 4,291,552	\$ 729,800
SERVICIOS GENERALES	\$ -	\$ 9,775,748	\$ 9,270,247	\$ 505,501
GASTO DE INVERSIÓN	\$ 198,752,867	\$ 220,827,963	\$ 191,397,140	\$ 29,430,823
INVERSIÓN SOCIAL Y PRESTACIÓN DE SERVICIOS	\$ 186,087,476	\$ 196,514,694	\$ 169,838,638	\$ 26,676,056
INFRAESTRUCTURA PARA EL DESARROLLO	\$ 12,665,391	\$ 23,302,804	\$ 20,922,204	\$ 2,380,600
BIENES MUEBLES E INMUEBLES	\$ -	\$ 1,010,465	\$ 636,298	\$ 374,167
TRANSFERENCIAS Y SUBSIDIOS	\$ 23,925,704	\$ 1,516,006	\$ 1,234,823	\$ 281,183
<b>APORTACIONES FEDERALES P/ ENTIDADES FEDERATIVAS Y MUNICIPIOS "RAMO GENERAL 33"</b>	<b>\$ 461,101,925</b>	<b>466,636,193</b>	<b>253,582,638</b>	<b>213,053,554</b>
FONDO III, "APORTACIONES PARA LA INFRAESTRUCTURA SOCIAL MUNICIPAL"	\$ 184,384,986	135,984,048.31	54,189,290.26	81,794,758.05
GASTO CORRIENTE	\$ -	\$ 544,037	\$ 470,311	\$ 73,725
ARTÍCULOS MATERIALES	\$ -	\$ 509,037	\$ 470,311	\$ 38,725
SERVICIOS GENERALES	\$ -	\$ 35,000	\$ -	\$ 35,000
GASTO DE INVERSIÓN	\$ 103,476,968	\$ 132,634,120	\$ 53,718,979	\$ 78,915,141
INVERSIÓN SOCIAL Y PRESTACIÓN DE SERVICIOS	\$ 99,000,000	\$ 69,288,525	\$ 33,495,243	\$ 35,793,282
INFRAESTRUCTURA PARA EL DESARROLLO	\$ 4,476,968	\$ 61,280,125	\$ 19,037,691	\$ 42,242,435
BIENES MUEBLES E INMUEBLES	\$ -	\$ 2,065,470	\$ 1,186,045	\$ 879,425
TRANSFERENCIAS Y SUBSIDIOS	\$ 80,908,019	\$ 2,805,892	\$ -	\$ 2,805,892
<b>BANOBRA - FAIS</b>	<b>\$ -</b>	<b>\$ 53,163,642.40</b>	<b>\$ 3,927,078.08</b>	<b>\$ 49,236,564.32</b>
GASTO CORRIENTE	\$ -	\$ 300,000	\$ -	\$ 300,000
ARTÍCULOS MATERIALES	\$ -	\$ 300,000	\$ -	\$ 300,000
GASTO DE INVERSIÓN	\$ -	\$ 52,423,315	\$ 3,927,078	\$ 48,496,237
INFRAESTRUCTURA PARA EL DESARROLLO	\$ -	\$ 52,423,315	\$ 3,927,078	\$ 48,496,237
TRANSFERENCIAS Y SUBSIDIOS	\$ -	\$ 440,327	\$ -	\$ 440,327



SECRETARÍA DEL AYUNTAMIENTO  
2010-2012

**PRESUPUESTO MUNICIPAL DE EGRESOS  
PROGRAMA OPERATIVO ANUAL 2011  
TERCER TRIMESTRE**

FÓRMATO PT-2

MUNICIPIO:

CENTRO

**DESGLOSE POR CONCEPTO DEL GASTO**

	AUTORIZACIÓN INICIAL	AUTORIZADO MODIFICADO AL 30 DE SEPTIEMBRE DE 2011	EJERCIDO AL 30 DE SEPTIEMBRE DE 2011	SALDOS AL 30 DE SEPTIEMBRE DE 2011
FONDO IV, "APORTACIONES PARA FORTALECIMIENTO DE LOS MUNICIPIOS Y DE LAS DEMARCACIONES TERRITORIALES DEL DISTRITO FEDERAL" EL	\$ 276,716,939	\$ 277,488,502	\$ 195,466,270	\$ 82,022,232
<b>GASTO DE INVERSIÓN</b>	\$ 263,264,437	\$ 275,405,764	\$ 195,466,270	\$ 79,939,494
INVERSIÓN SOCIAL Y PRESTACIÓN DE SERVICIOS	\$ 244,050,000	\$ 225,530,268	\$ 166,609,570	\$ 58,920,698
INFRAESTRUCTURA PARA EL DESARROLLO	\$ 19,214,437	\$ 48,369,853	\$ 28,789,514	\$ 19,600,339
BIENES MUEBLES E INMUEBLES	\$ -	\$ 1,485,643	\$ 67,186	\$ 1,418,457
TRANSFERENCIAS Y SUBSIDIOS	\$ 13,452,502	\$ 2,082,738	\$ -	\$ 2,082,738
<b>FINANCIAMIENTO PARA LA INVERSION PUBLICA PROD.</b>	\$ 217,486,244	\$ 276,011,210	\$ 134,587,142	\$ 141,424,069
<b>GASTO CORRIENTE</b>	\$ -	\$ 715,706	\$ 407,069	\$ 308,637
ARTÍCULOS MATERIALES	\$ -	\$ 435,706	\$ 407,069	\$ 28,637
SERVICIOS GENERALES	\$ -	\$ 280,000	\$ -	\$ 280,000
<b>GASTO DE INVERSIÓN</b>	\$ 12,021,651	\$ 261,744,580	\$ 134,180,073	\$ 127,564,508
INVERSIÓN SOCIAL Y PRESTACIÓN DE SERVICIOS	\$ -	\$ 12,000,000	\$ 12,000,000	\$ -
INFRAESTRUCTURA PARA EL DESARROLLO	\$ 12,021,651	\$ 249,744,580	\$ 122,180,073	\$ 127,564,508
TRANSFERENCIAS Y SUBSIDIOS	\$ 205,464,593	\$ 13,550,924	\$ -	\$ 13,550,924
<b>RECURSOS CONVENIDOS</b>	\$ 384,946,583	\$ 442,098,750	\$ 271,710,203	\$ 170,388,548
<b>CAPUFE</b>	\$ 36,103,186	\$ 36,790,478	\$ -	\$ 36,790,478
<b>GASTO DE INVERSIÓN</b>	\$ 10,000,000	\$ 35,899,491	\$ -	\$ 35,899,491
INVERSIÓN SOCIAL Y PRESTACIÓN DE SERVICIOS	\$ -	\$ -	\$ -	\$ -
INFRAESTRUCTURA PARA EL DESARROLLO	\$ 10,000,000	\$ 35,899,491	\$ -	\$ 35,899,491
TRANSFERENCIAS Y SUBSIDIOS	\$ 26,103,186	\$ 890,986	\$ -	\$ 890,986
<b>AYUNTAMIENTO-GOB. DEL EDO. (SAPAET)</b>	\$ 220,842,572	\$ 221,584,635	\$ 144,350,308	\$ 77,234,326
<b>GASTO DE INVERSIÓN</b>	\$ 220,806,170	\$ 221,421,505	\$ 144,350,308	\$ 77,071,197
INVERSIÓN SOCIAL Y PRESTACIÓN DE SERVICIOS	\$ 220,806,170	\$ 221,387,005	\$ 144,315,808	\$ 77,071,197
INFRAESTRUCTURA PARA EL DESARROLLO	\$ -	\$ -	\$ -	\$ -
BIENES MUEBLES E INMUEBLES	\$ -	\$ 34,500	\$ 34,500	\$ -
TRANSFERENCIAS Y SUBSIDIOS	\$ 36,402	\$ 163,129	\$ -	\$ 163,129
<b>AYUNTAMIENTO-OFICIALÍA MAYOR</b>	\$ 34,937,872	\$ 36,232,939	\$ 20,632,369	\$ 15,600,570
<b>GASTO DE INVERSIÓN</b>	\$ 33,338,084	\$ 35,821,081	\$ 20,632,369	\$ 15,188,713
INVERSIÓN SOCIAL Y PRESTACIÓN DE SERVICIOS	\$ 33,338,084	\$ 33,958,846	\$ 19,977,947	\$ 13,980,900
INFRAESTRUCTURA PARA EL DESARROLLO	\$ -	\$ 1,207,813	\$ -	\$ 1,207,813
BIENES MUEBLES E INMUEBLES	\$ -	\$ 654,422	\$ 654,422	\$ -
TRANSFERENCIAS Y SUBSIDIOS	\$ 1,599,788	\$ 411,857	\$ -	\$ 411,857
<b>RAMO ADMINISTRATIVO 20</b>	\$ 1,620,232	\$ 28,385,275	\$ 9,208,710	\$ 19,176,564
<b>GASTO INVERSION</b>	\$ -	\$ 25,507,578	\$ 7,588,479	\$ 17,919,099
INVERSIÓN SOCIAL Y PRESTACIÓN DE SERVICIOS	\$ -	\$ 6,119,486	\$ 3,468,747	\$ 2,650,739
INFRAESTRUCTURA PARA EL DESARROLLO	\$ -	\$ 19,276,844	\$ 4,119,731	\$ 15,157,113
BIENES MUEBLES E INMUEBLES	\$ -	\$ 111,248	\$ -	\$ 111,248
TRANSFERENCIAS Y SUBSIDIOS	\$ 1,620,232	\$ 2,877,697	\$ 1,620,232	\$ 1,257,465
<b>CONACULTA</b>	\$ 942,500	\$ 942,500	\$ 942,271	\$ 229
<b>GASTO DE INVERSIÓN</b>	\$ 942,500	\$ 942,500	\$ 942,271	\$ 229
INVERSIÓN SOCIAL Y PRESTACIÓN DE SERVICIOS	\$ 942,500	\$ 942,500	\$ 942,271	\$ 229
TRANSFERENCIAS Y SUBSIDIOS	\$ -	\$ -	\$ -	\$ -



SECRETARÍA DEL AYUNTAMIENTO  
2010 - 2012

**PRESUPUESTO MUNICIPAL DE EGRESOS  
PROGRAMA OPERATIVO ANUAL 2011  
TERCER TRIMESTRE**

FORMATO PT-2

MUNICIPIO:	CENTRO
------------	--------

**DESGLOSE POR CONCEPTO DEL GASTO**

	AUTORIZACIÓN INICIAL	AUTORIZADO MODIFICADO AL 30 DE SEPTIEMBRE DE 2011	EJERCIDO AL 30 DE SEPTIEMBRE DE 2011	SALDOS AL 30 DE SEPTIEMBRE DE 2011
PAICE	\$ 5,509,007	\$ 5,525,527	\$ 3,087,423	\$ 2,438,104
GASTO DE INVERSIÓN	\$ -	\$ 5,494,873	\$ 3,087,423	\$ 2,407,450
INVERSIÓN SOCIAL Y PRESTACIÓN DE SERVICIOS	\$ -	\$ -	\$ -	\$ -
INFRAESTRUCTURA PARA EL DESARROLLO	\$ -	\$ 5,494,873	\$ 3,087,423	\$ 2,407,450
TRANSFERENCIAS Y SUBSIDIOS	\$ 5,509,007	\$ 30,654	\$ -	\$ 30,654
PROG. DE DEVOLUCION DE DERECHOS (PRODDER)	\$ 639,389	\$ 1,265,584	\$ -	\$ 1,265,584
GASTO DE INVERSIÓN	\$ -	\$ -	\$ -	\$ -
TRANSFERENCIAS Y SUBSIDIOS	\$ 639,389	\$ 1,265,584	\$ -	\$ 1,265,584
PROGRAMA APAZU	\$ 84,351,826	\$ 87,242,116	\$ 85,607,488	\$ 1,634,627
GASTO DE INVERSIÓN	\$ 60,785,987	\$ 60,785,920	\$ 60,785,920	\$ -
INFRAESTRUCTURA PARA EL DESARROLLO	\$ 60,785,987	\$ 60,785,920	\$ 60,785,920	\$ -
TRANSFERENCIAS Y SUBSIDIOS	\$ 23,565,839	\$ 26,456,195	\$ 24,821,568	\$ 1,634,627
FONDO DE FOMENTO AGROPECUARIO DEL ESTADO	\$ -	\$ 3,300,832	\$ 3,300,777	\$ 56
GASTO DE INVERSIÓN	\$ -	\$ 3,223,437	\$ 3,223,437	\$ -
INFRAESTRUCTURA PARA EL DESARROLLO	\$ -	\$ 3,223,437	\$ 3,223,437	\$ -
TRANSFERENCIAS Y SUBSIDIOS	\$ -	\$ 77,395	\$ 77,339	\$ 56
SERNAPAM	\$ -	\$ 11,273,132	\$ 4,580,856	\$ 6,692,276
GASTO DE INVERSIÓN	\$ -	\$ 10,897,256	\$ 4,580,856	\$ 6,316,400
INFRAESTRUCTURA PARA EL DESARROLLO	\$ -	\$ 6,883,556	\$ 567,156	\$ 6,316,400
BIENES MUEBLES E INMUEBLES	\$ -	\$ 4,013,700	\$ 4,013,700	\$ -
TRANSFERENCIAS Y SUBSIDIOS	\$ -	\$ 375,877	\$ -	\$ 375,877
PROSANEAR	\$ -	\$ 3,958,245	\$ -	\$ 3,958,245
GASTO DE INVERSIÓN	\$ -	\$ 3,957,909	\$ -	\$ 3,957,909
INFRAESTRUCTURA PARA EL DESARROLLO	\$ -	\$ 3,957,909	\$ -	\$ 3,957,909
TRANSFERENCIAS Y SUBSIDIOS	\$ -	\$ 336	\$ -	\$ 336
FONDO DE PAVIMENTACION Y ESPACIOS DEPORTIVOS (FOPEDEP)	\$ -	\$ 4,432,860	\$ -	\$ 4,432,860
GASTO DE INVERSIÓN	\$ -	\$ 4,428,571	\$ -	\$ 4,428,571
INFRAESTRUCTURA PARA EL DESARROLLO	\$ -	\$ 4,428,571	\$ -	\$ 4,428,571
TRANSFERENCIAS Y SUBSIDIOS	\$ -	\$ 4,289	\$ -	\$ 4,289
PROGRAMA AGUA LIMPIA	\$ -	\$ 704,628	\$ -	\$ 704,628
GASTO DE INVERSIÓN	\$ -	\$ 704,628	\$ -	\$ 704,628
INVERSIÓN SOCIAL Y PRESTACIÓN DE SERVICIOS	\$ -	\$ 704,628	\$ -	\$ 704,628
TRANSFERENCIAS Y SUBSIDIOS	\$ -	\$ -	\$ -	\$ -
MUNICIPIO ACTIVO PARA VIVIR MEJOR	\$ -	\$ 160,000	\$ -	\$ 160,000
GASTO DE INVERSIÓN	\$ -	\$ 160,000	\$ -	\$ 160,000
INVERSIÓN SOCIAL Y PRESTACIÓN DE SERVICIOS	\$ -	\$ 160,000	\$ -	\$ 160,000
TRANSFERENCIAS Y SUBSIDIOS	\$ -	\$ -	\$ -	\$ -
CONVENIO FODEIMM	\$ -	\$ 300,000	\$ -	\$ 300,000
GASTO DE INVERSIÓN	\$ -	\$ -	\$ -	\$ -
INFRAESTRUCTURA PARA EL DESARROLLO	\$ -	\$ -	\$ -	\$ -
TRANSFERENCIAS Y SUBSIDIOS	\$ -	\$ 300,000	\$ -	\$ 300,000



**SECRETARIA DEL AYUNTAMIENTO**  
2010 - 2012

ESTA PUBLICACIÓN SE REALIZA EN CUMPLIMIENTO A LOS ARTÍCULOS 38 DE LA LEY ESTATAL DE PLANEACIÓN Y 65 FRACCIÓN III. DE LA LEY ORGÁNICA DE LOS MUNICIPIOS DEL ESTADO. RECURSOS APROBADOS SEGÚN ACTA DE CABILDO No. 47 DE FECHA 13 DE OCTUBRE DE 2011.

LIC. JESÚS ALÍ DE LA TORRE  
PRESIDENTE MUNICIPAL

LIC. MANUEL VARGAS RAMÓN  
SÍNDICO DE HACIENDA

LIC. CÉSAR A. ROJAS RABELO  
SRIO. DEL H. AYUNTAMIENTO

**PRESUPUESTO MUNICIPAL DE EGRESOS  
PROGRAMA OPERATIVO ANUAL 2011  
TERCER TRIMESTRE**

FORMATO PT-3

MUNICIPIO:	CENTRO
------------	--------

**DESGLOSE DE INVERSIÓN POR SECTOR**

	AUTORIZACIÓN INICIAL	AUTORIZADO MODIFICADO AL 30 DE SEPTIEMBRE DE 2011	EJERCIDO AL 30 DE SEPTIEMBRE DE 2011	SALDOS AL 30 DE SEPTIEMBRE DE 2011
<b>INVERSIÓN TOTAL</b>	\$ 1,494,585,798	\$ 1,989,195,587	\$ 1,250,355,100	\$ 738,840,488
<b>PARTICIPACIONES</b>	\$ 591,197,135	\$ 636,915,095	\$ 426,474,497	\$ 210,440,598
AGROPECUARIO, FORESTAL Y PESCA	\$ 13,598,171	\$ 16,987,323	\$ 11,182,229	\$ 5,805,094
DESARROLLO ECONÓMICO Y TURISMO	\$ 34,359,716	\$ 34,469,462	\$ 21,707,301	\$ 12,762,161
DESARROLLO SOC. Y PROTEC. AMB.	\$ 264,391,141	\$ 285,777,967	\$ 195,318,324	\$ 90,459,643
EDUCACIÓN, CIENCIA Y TECNOLOGÍA	\$ 17,822,879	\$ 21,214,376	\$ 8,422,827	\$ 12,791,550
CULTURA, RECREACIÓN Y DEPORTE	\$ 78,947,231	\$ 90,972,258	\$ 59,245,752	\$ 31,726,506
SALUD, SEGURIDAD Y ASISTENCIA SOCIAL	\$ 42,822,656	\$ 43,755,836	\$ 26,778,387	\$ 16,977,449
POLÍTICA Y GOBIERNO	\$ 1,802,750	\$ 1,802,750	\$ 1,193,501	\$ 609,249
ADMINISTRACIÓN CENTRAL	\$ 56,209,277	\$ 45,020,746	\$ 35,346,525	\$ 9,674,220
COMUNICACIONES, ASENTAMIENTOS Y OB. PUB.	\$ 81,243,313	\$ 96,914,378	\$ 67,279,651	\$ 29,634,727
<b>RECURSOS PROPIOS</b>	\$ 198,752,867	\$ 220,827,963	\$ 191,397,140	\$ 29,430,823
DESARROLLO ECONÓMICO Y TURISMO	\$ 11,767,837	\$ 15,738,540	\$ 14,235,770	\$ 1,502,771
DESARROLLO SOC. Y PROTEC. AMB.	\$ 121,862,883	\$ 131,760,161	\$ 117,440,195	\$ 14,319,966
EDUCACIÓN, CIENCIA Y TECNOLOGÍA	\$ 9,255,792	\$ 8,270,338	\$ 4,889,569	\$ 3,380,769
CULTURA, RECREACIÓN Y DEPORTE	\$ 3,000,000	\$ 7,752,632	\$ 6,344,292	\$ 1,408,340
SALUD, SEGURIDAD Y ASISTENCIA SOCIAL	\$ 179,190	\$ 14,041,321	\$ 9,890,502	\$ 4,150,819
ADMINISTRACIÓN CENTRAL	\$ 28,630,029	\$ 26,611,169	\$ 24,249,990	\$ 2,361,179
COMUNICACIONES, ASENTAMIENTOS Y OB. PUB.	\$ 9,057,136	\$ 16,653,801	\$ 14,346,821	\$ 2,306,980
<b>RAMO GENERAL 33</b>	\$ 366,741,405	\$ 460,463,199	\$ 253,112,327	\$ 207,350,872
<b>FONDO III. INFRAESTRUCTURA SOCIAL MUNICIPAL</b>	\$ 103,476,968	\$ 132,634,120	\$ 53,718,979	\$ 78,915,141
DESARROLLO SOC. Y PROTEC. AMB.	\$ -	\$ 1,957,698	\$ 374,535	\$ 1,583,163
EDUCACIÓN, CIENCIA Y TECNOLOGÍA	\$ -	\$ 11,003,677	\$ 3,274,206	\$ 7,729,471
SALUD, SEGURIDAD Y ASISTENCIA SOCIAL	\$ -	\$ 773,969	\$ -	\$ 773,969
ADMINISTRACIÓN CENTRAL	\$ 32,000,000	\$ 31,645,301	\$ 23,287,496	\$ 8,357,805
COMUNICACIONES, ASENTAMIENTOS Y OB. PUB.	\$ 71,476,968	\$ 87,253,475	\$ 26,782,742	\$ 60,470,733
<b>BANOBRAS - FAIS</b>	\$ -	\$ 52,423,315	\$ 3,927,078	\$ 48,496,237
EDUCACIÓN, CIENCIA Y TECNOLOGÍA	\$ -	\$ 1,440,721	\$ 1,440,721	\$ -
SALUD, SEGURIDAD Y ASISTENCIA SOCIAL	\$ -	\$ 2,233,119	\$ 1,080,161	\$ 1,152,958
COMUNICACIONES, ASENTAMIENTOS Y OB. PUB.	\$ -	\$ 48,749,475	\$ 1,406,196	\$ 47,343,279
<b>FONDO IV. APORTACIONES PARA EL FORTALECIMIENTO DE LOS MUNICIPIOS</b>	\$ 263,264,437	\$ 275,405,764	\$ 195,466,270	\$ 79,939,494
AGROPECUARIO, FORESTAL Y PESCA	\$ -	\$ 800,000	\$ 800,000	\$ -
DESARROLLO ECONÓMICO Y TURISMO	\$ -	\$ -	\$ -	\$ -
DESARROLLO SOC. Y PROTEC. AMB.	\$ 54,000,000	\$ 54,902,166	\$ 40,878,234	\$ 14,023,931
EDUCACIÓN, CIENCIA Y TECNOLOGÍA	\$ -	\$ 2,937,147	\$ 1,930,226	\$ 1,006,921
CULTURA, RECREACIÓN Y DEPORTE	\$ -	\$ 170,614	\$ 151,867	\$ 18,747
ADMINISTRACIÓN CENTRAL	\$ 173,100,000	\$ 157,049,331	\$ 114,828,661	\$ 42,220,670
COMUNICACIONES, ASENTAMIENTOS Y OB. PUB.	\$ 36,164,437	\$ 59,546,506	\$ 36,877,281	\$ 22,669,225



**PRESUPUESTO MUNICIPAL DE EGRESOS  
PROGRAMA OPERATIVO ANUAL 2011  
TERCER TRIMESTRE**

FORMATO PT-3

MUNICIPIO:	CENTRO
------------	--------

**DESGLOSE DE INVERSIÓN POR SECTOR**

	AUTORIZACIÓN INICIAL	AUTORIZADO MODIFICADO AL 30 DE SEPTIEMBRE DE 2011	EJERCIDO AL 30 DE SEPTIEMBRE DE 2011	SALDOS AL 30 DE SEPTIEMBRE DE 2011
<b>FINANCIAMIENTO PARA INVERSIÓN PÚBLICA PRODUCTIVA</b>	\$ 12,021,651	\$ 261,744,580	\$ 134,180,073	\$ 127,564,508
DESARROLLO ECONÓMICO Y TURISMO	\$ 1,650,967	\$ 4,141,539	\$ 3,528,705	\$ 612,835
CULTURA, RECREACIÓN Y DEPORTE	\$ -	\$ 7,803,066	\$ 5,170,741	\$ 2,632,324
COMUNICACIONES, ASENTAMIENTOS Y OBRAS PUB.	\$ 10,370,684	\$ 249,799,975	\$ 125,480,627	\$ 124,319,349
<b>RECURSOS CONVENIDOS</b>	\$ 325,872,740	\$ 409,244,751	\$ 245,191,064	\$ 164,053,687
<b>CAPUFE</b>	\$ 10,000,000	\$ 35,899,491	\$ -	\$ 35,899,491
COMUNICACIONES, ASENTAMIENTOS Y OB. PUB.	\$ 10,000,000	\$ 35,899,491	\$ -	\$ 35,899,491
<b>AYUNTAMIENTO-GOB. DEL EDO. (SAPAET)</b>	\$ 220,806,170	\$ 221,421,505	\$ 144,350,308	\$ 77,071,197
DESARROLLO SOC. Y PROTEC. AMB.	\$ 220,806,170	\$ 217,886,005	\$ 140,889,808	\$ 76,996,197
ADMINISTRACIÓN CENTRAL	\$ -	\$ 3,535,500	\$ 3,460,500	\$ 75,000
<b>AYUNTAMIENTO-OFICIALÍA MAYOR</b>	\$ 13,338,084	\$ 35,821,081	\$ 20,632,369	\$ 15,188,713
CULTURA, RECREACIÓN Y DEPORTE	\$ 13,338,084	\$ 33,010,905	\$ 19,748,947	\$ 13,261,958
ADMINISTRACIÓN CENTRAL	\$ -	\$ 2,810,176	\$ 883,422	\$ 1,926,754
<b>RAMO ADMINISTRATIVO 20</b>	\$ -	\$ 25,507,578	\$ 7,588,479	\$ 17,919,099
DESARROLLO ECONÓMICO Y TURISMO	\$ -	\$ 745,084	\$ 553,851	\$ 191,233
DESARROLLO SOC. Y PROTEC. AMB.	\$ -	\$ 3,373,830	\$ 1,987,361	\$ 1,386,469
EDUCACIÓN, CIENCIA Y TECNOLOGÍA	\$ -	\$ 266,974	\$ 237,181	\$ 29,793
SALUD, SEGURIDAD Y ASISTENCIA SOCIAL	\$ -	\$ 1,215,154	\$ 436,362	\$ 778,792
CULTURA, RECREACIÓN Y DEPORTE	\$ -	\$ 8,313,387	\$ 253,992	\$ 8,059,395
COMUNICACIONES, ASENTAMIENTOS Y OB. PUB.	\$ -	\$ 11,593,149	\$ 4,119,731	\$ 7,473,418
CONACULTA Rehabilitación	\$ 942,500	\$ 942,500	\$ 942,271	\$ 229
COMUNICACIONES, ASENTAMIENTOS Y OB. PUB.	\$ 942,500	\$ 942,500	\$ 942,271	\$ 229
<b>APAZU</b>	\$ 60,785,987	\$ 60,785,920	\$ 60,785,920	\$ -
COMUNICACIONES, ASENTAMIENTOS Y OB.	\$ 60,785,987	\$ 60,785,920	\$ 60,785,920	\$ -
<b>CONVENIO PAICE</b>	\$ -	\$ 5,494,873	\$ 3,087,423	\$ 2,407,450
CULTURA, RECREACIÓN Y DEPORTE	\$ -	\$ 5,494,873	\$ 3,087,423	\$ 2,407,450
<b>SERNAPAM</b>	\$ -	\$ 10,897,256	\$ 4,580,856	\$ 6,316,400
ADMINISTRACIÓN CENTRAL	\$ -	\$ 4,013,700	\$ 4,013,700	\$ -
EDUCACIÓN, CIENCIA Y TECNOLOGÍA	\$ -	\$ 2,391,365	\$ 587,156	\$ 1,824,209
SALUD, SEGURIDAD Y ASISTENCIA SOCIAL	\$ -	\$ 4,492,191	\$ -	\$ 4,492,191
<b>FONDO DE FOMENTO AGROPECUARIO DEL EDO.</b>	\$ -	\$ 3,223,437	\$ 3,223,437	\$ -
AGROPECUARIO, PESQUERO Y FORESTAL	\$ -	\$ 3,223,437	\$ 3,223,437	\$ -
<b>PROSANEAR</b>	\$ -	\$ 3,957,909	\$ -	\$ 3,957,909
COMUNICACIONES, ASENTAMIENTOS Y OB.	\$ -	\$ 3,957,909	\$ -	\$ 3,957,909



SECRETARIA DEL AYUNTAMIENTO  
2010 - 2011

**PRESUPUESTO MUNICIPAL DE EGRESOS  
PROGRAMA OPERATIVO ANUAL 2011  
TERCER TRIMESTRE**

FORMATO PT-3

MUNICIPIO:  CENTRO

**DESGLOSE DE INVERSIÓN POR SECTOR**


	AUTORIZACIÓN INICIAL	AUTORIZADO MODIFICADO AL 30 DE SEPTIEMBRE DE 2011	EJERCIDO AL 30 DE SEPTIEMBRE DE 2011	SALDOS AL 30 DE SEPTIEMBRE DE 2011
PROGRAMA AGUA LIMPIA	\$ -	\$ 704,628	\$ -	\$ 704,628
DESARROLLO SOC. Y PROTEC. AMB.	\$ -	\$ 704,628	\$ -	\$ 704,628
MUNICIPIO ACTIVO PARA VIVIR MEJOR	\$ -	\$ 160,000	\$ -	\$ 160,000
CULTURA, RECREACIÓN Y DEPORTE	\$ -	\$ 160,000	\$ -	\$ 160,000
FONDO DE PAVIMENTACION Y ESPACIOS DEPORTIVOS (FOPEDEP)	\$ -	\$ 4,428,571	\$ -	\$ 4,428,571
COMUNICACIONES, ASENTAMIENTOS Y OB.	\$ -	\$ 4,428,571	\$ -	\$ 4,428,571

ESTA PUBLICACIÓN SE REALIZA EN CUMPLIMIENTO A LOS ARTÍCULOS 38 DE LA LEY ESTATAL DE PLANEACION Y 65 FRACCIÓN III, DE LA LEY ORGÁNICA DE LOS MUNICIPIOS DEL ESTADO. RECURSOS APROBADOS SEGÚN ACTA DE CABILDO No. 47 DE FECHA 13 DE OCTUBRE DE 2011.

*Jesús Alí de la Torre*  
JESÚS ALÍ DE LA TORRE  
PRESIDENTE MUNICIPAL

*Manuel Vargas Ramón*  
LIC. MANUEL VARGAS RAMÓN


*César A. Rojas Rabelo*  
LIC. CÉSAR A. ROJAS RABELO  
SRIO. DEL H. AYUNTAMIENTO




SECRETARÍA DEL AYUNTAMIENTO  
2010 - 2012

El suscrito LIC. CÉSAR AUGUSTO ROJAS RABELO, Secretario del H. Ayuntamiento del Municipio de Centro, Tabasco, con las facultades que me confieren los artículos 78 fracción XV de la Ley Orgánica de los Municipios del Estado de Tabasco y 22 fracción XI del Reglamento del H. Cabildo del Municipio de Centro, hago constar que el presente documento es copia fiel y auténtica de los Formatos PT1, PT2 y PT3, correspondientes al Tercer Trimestre del Programa Operativo Anual 2011, original que tuve a la vista y que se encuentran en resguardo de esta Secretaría, constante de nueve fojas útiles, para los trámites legales y administrativos correspondientes, expido la presente, en la Ciudad de Villahermosa, Capital del Estado de Tabasco, a los veintinueve días del mes de noviembre del año dos mil once.

ATENTAMENTE



SECRETARIA DEL AYUNTAMIENTO  
2010 - 2012



El Periódico Oficial circula los miércoles y sábados.

Impreso en la Dirección de Talleres Gráficos de la Secretaría de Administración y Finanzas, bajo la Coordinación de la Dirección General de Asuntos Jurídicos de la Secretaría de Gobierno.

Las leyes, decretos y demás disposiciones superiores son obligatorias por el hecho de ser publicadas en este periódico.

Para cualquier aclaración acerca de los documentos publicados en el mismo, favor de dirigirse a la Av. Cobre s/n. Ciudad Industrial o al teléfono 3-10-33-00 Ext. 7561 de Villahermosa, Tabasco.