



# PERIODICO OFICIAL

ORGANO DE DIFUSION OFICIAL DEL GOBIERNO  
CONSTITUCIONAL DEL ESTADO LIBRE  
Y SOBERANO DE TABÁSICO.

PUBLICADO BAJO LA DIRECCION DE LA SECRETARIA DE GOBIERNO  
Registrado como correspondencia de segunda clase con fecha  
17 de agosto de 1926 DGC Núm. 0010826 Características 11282816

Epoca 6a.	Villahermosa, Tabasco	2 DE NOVIEMBRE DE 2011	Suplemento 7216	L
-----------	-----------------------	------------------------	--------------------	---

No.- 28655

PRESUPUESTO MUNICIPAL DE EGRESOS  
PROGRAMA OPERATIVO ANUAL 2011  
TERCER TRIMESTRE

MUNICIPIO: CUNDUACAN, TABASCO

FORMATO PT-1

RESUMEN				
	AGOSTO DE 2011	SEPTIEMBRE DE 2011	SEPTIEMBRE DE 2011	SEPTIEMBRE DE 2011
<b>PRESUPUESTO TOTAL</b>	<b>\$348,654,783.84</b>	<b>\$384,597,000.48</b>	<b>\$257,157,916.68</b>	<b>\$127,439,083.80</b>
<b>PARTICIPACIONES</b>	<b>\$195,327,560.00</b>	<b>\$205,630,032.05</b>	<b>\$141,182,609.58</b>	<b>\$64,447,422.47</b>
AUTORIZADO	\$195,327,560.00	\$205,630,032.05	\$141,182,609.58	\$64,447,422.47
<b>RECURSOS PROPIOS</b>	<b>\$23,696,520.87</b>	<b>\$27,506,072.84</b>	<b>\$20,760,088.76</b>	<b>\$6,745,984.08</b>
REMANENTES	\$11,748,020.87	\$11,701,997.87	\$9,210,710.00	\$2,491,287.87
REFRENDOS	\$600,000.00	\$596,023.00	\$596,023.00	\$0.00
AUTORIZADO	\$11,348,500.00	\$15,208,051.97	\$10,953,355.76	\$4,254,696.21
<b>RAMO GENERAL 33</b>	<b>\$127,012,464.57</b>	<b>\$127,411,420.58</b>	<b>\$86,105,959.76</b>	<b>\$41,305,460.82</b>
<b>FONDO III PARA LA INFRAESTRUCTURA SOCIAL MUNICIPAL</b>	<b>\$73,630,207.75</b>	<b>\$74,007,827.24</b>	<b>\$51,025,217.94</b>	<b>\$22,982,609.30</b>
REMANENTES	\$695,434.89	\$703,323.35	\$670,320.55	\$33,002.80
REFRENDOS	\$2,674,901.86	\$2,667,015.40	\$2,621,742.79	\$45,272.61
AUTORIZADO	\$70,259,871.00	\$70,637,488.49	\$47,733,154.60	\$22,904,333.89
<b>FONDO IV PARA EL FORTALECIMIENTO DE LOS MUNICIPIOS</b>	<b>\$53,382,256.82</b>	<b>\$53,403,593.34</b>	<b>\$35,080,741.82</b>	<b>\$18,322,851.52</b>
REMANENTES	\$170,194.82	\$170,732.38	\$124,238.71	\$46,493.62
AUTORIZADO	\$53,212,062.00	\$53,232,861.01	\$34,956,503.11	\$18,276,357.90
<b>CONADE</b>	<b>\$96,058.68</b>	<b>\$96,664.36</b>	<b>\$981.75</b>	<b>\$95,682.61</b>
REMANENTES	\$96,058.68	\$96,664.36	\$981.75	\$95,682.61
<b>CONACULTA</b>	<b>\$9,645.34</b>	<b>\$9,834.24</b>	<b>\$0.00</b>	<b>\$9,834.24</b>
REMANENTES	\$9,645.34	\$9,834.24	\$0.00	\$9,834.24
<b>CONAFOR</b>	<b>\$406,324.64</b>	<b>\$494,012.19</b>	<b>\$490,563.84</b>	<b>\$3,448.35</b>
REMANENTES	\$13,600.58	\$13,788.13	\$11,545.65	\$2,242.48
REFRENDOS	\$392,724.06	\$392,724.06	\$391,518.19	\$1,205.87
AUTORIZADO	\$0.00	\$87,500.00	\$87,500.00	\$0.00

	AUTORIZADO INICIAL	AUTORIZADO MODIFICADO AL 30 DE SEPTIEMBRE DE 2011	DE GASTOS EFECTUADOS AL 30 DE SEPTIEMBRE DE 2011	SALDO AL 30 DE SEPTIEMBRE DE 2011
RAMO 020 (HABITAT)	\$38,069.10	\$3,633,470.92	\$555,724.23	\$3,077,746.69
REMANENTES	\$38,069.10	\$38,227.92	\$2,095.42	\$36,132.50
AUTORIZADO	\$0.00	\$3,595,243.00	\$553,628.81	\$3,041,614.19
PEMEX	\$20,529.07	\$20,529.07	\$0.00	\$20,529.07
REMANENTES	\$20,529.07	\$20,529.07	\$0.00	\$20,529.07
SEDAFOP	\$28,000.00	\$28,000.00	\$0.00	\$28,000.00
REMANENTES	\$28,000.00	\$28,000.00	\$0.00	\$28,000.00
SEDESOL	\$92,562.59	\$93,435.53	\$0.00	\$93,435.53
REMANENTES	\$92,562.59	\$93,435.53	\$0.00	\$93,435.53
SERNAPAM	\$1,530,900.37	\$11,339,699.89	\$1,042,123.79	\$10,297,576.10
REMANENTES	\$1,255,900.37	\$1,259,592.10	\$3,138.01	\$1,256,454.09
REFRENDOS	\$275,000.00	\$271,861.99	\$271,861.99	\$0.00
AUTORIZADO	\$0.00	\$9,808,245.80	\$767,123.79	\$9,041,122.01
SUBSEMUN	\$385,694.50	\$8,322,257.53	\$7,008,293.69	\$1,313,963.84
REMANENTES	\$385,694.50	\$385,694.50	\$297,387.11	\$88,307.39

**PRESUPUESTO MUNICIPAL DE EGRESOS  
PROGRAMA OPERATIVO ANUAL 2011  
TERCER TRIMESTRE**

MUNICIPIO:

**CUNDUACAN, TABASCO**

FORMATO PT-1

**RESUMEN**

	AUTORIZADO INICIAL	AUTORIZADO MODIFICADO AL 30 DE SEPTIEMBRE DE 2011	DE GASTOS EFECTUADOS AL 30 DE SEPTIEMBRE DE 2011	SALDO AL 30 DE SEPTIEMBRE DE 2011
AUTORIZADO	\$0.00	\$7,936,563.03	\$6,710,906.58	\$1,225,656.45
FONDO PARA EL DESARROLLO DE LAS INSTANCIAS MUNICIPALES DE LAS MUJERES	\$10,454.11	\$11,571.28	\$11,571.28	\$0.00
REMANENTES	\$10,454.11	\$11,571.28	\$11,571.28	\$0.00

LEYENDA

ESTA PUBLICACION SE REALIZA EN CUMPLIMIENTO DE LOS ARTICULOS 38 DE LA LEY ESTATAL DE PLANEACION Y 65, FRACCION III, DE LA LEY ORGANICA DE LOS MUNICIPIOS DEL ESTADO; RECURSOS APROBADOS MEDIANTE ACTA DE CABILDO No. 29 Y 30 DE FECHA 18 DE AGOSTO Y 26 DE SEPTIEMBRE DEL 2011 Y LAS CORRESPONDIENTES AUTORIZACIONES DE LA SECRETARIA DE PLANEACION Y FINANZAS DEL ESTADO.

LIC. JESUS I. CHAVEZ ALFARANDRO



C. JUAN ARMANDO BORDILLO

C. TITO CAMPOS PIEDRA

SECRETARIO DEL AYUNTAMIENTO

PRESIDENTE MUNICIPAL

SINDICO DE HACIENDA



PRESUPUESTO MUNICIPAL DE EGRESOS  
PROGRAMA OPERATIVO ANUAL 2011  
TERCER TRIMESTRE

MUNICIPIO: **CUNDUACAN, TABASCO**

FORMATO PT-3

DESGLOSE DE INVERSION POR SECTOR				
	AUTORIZADO INICIAL	AUTORIZADO MODIFICADO AL 30 DE SEPTIEMBRE DE 2011	EJERCIDO AL 30 DE SEPTIEMBRE DE 2011	SALDO AL 30 DE SEPTIEMBRE DE 2011
SEGURIDAD PUBLICA Y PROCURACION DE JUSTICIA	\$0.00	\$3,124,238.71	\$2,224,238.71	\$900,000.00
<b>CONAFOR</b>	<b>\$392,724.06</b>	<b>\$392,724.06</b>	<b>\$391,518.19</b>	<b>\$1,205.87</b>
AGROPECUARIO, PESQUERO Y FORESTAL	\$392,724.06	\$392,724.06	\$391,518.19	\$1,205.87
<b>RAMO 020 (HABITAT)</b>	<b>\$0.00</b>	<b>\$3,595,243.00</b>	<b>\$553,628.81</b>	<b>\$3,041,614.19</b>
DESARROLLO SOCIAL Y PROTECCION AMBIENTAL	\$0.00	\$3,019,793.00	\$340,736.75	\$2,679,056.25
EDUCACION, CULTURA Y RECREACION	\$0.00	\$250,040.00	\$212,892.06	\$37,147.94
SALUD Y SEGURIDAD SOCIAL	\$0.00	\$325,410.00	\$0.00	\$325,410.00
<b>SERNAPAM</b>	<b>\$275,000.00</b>	<b>\$8,062,870.03</b>	<b>\$1,031,748.02</b>	<b>\$7,031,122.01</b>
DESARROLLO SOCIAL Y PROTECCION AMBIENTAL	\$0.00	\$2,098,245.80	\$0.00	\$2,098,245.80
EDUCACION, CULTURA Y RECREACION	\$275,000.00	\$2,964,624.23	\$1,031,748.02	\$1,932,876.21
ADMINISTRACION CENTRAL	\$0.00	\$3,000,000.00	\$0.00	\$3,000,000.00
<b>SUBSEMUN</b>	<b>\$0.00</b>	<b>\$7,936,052.44</b>	<b>\$6,710,906.58</b>	<b>\$1,225,145.86</b>
TRABAJO Y PREVISION SOCIAL	\$0.00	\$7,000,000.00	\$5,774,854.14	\$1,225,145.86
ADMINISTRACION CENTRAL	\$0.00	\$936,052.44	\$936,052.44	\$0.00

LEYENDA

ESTA PUBLICACION SE REALIZA EN CUMPLIMIENTO DE LOS ARTICULOS 38 DE LA LEY ESTATAL DE PLANEACION Y 65, FRACCION III, DE LA LEY ORGANICA DE LOS MUNICIPIOS DEL ESTADO; RECURSOS APROBADOS MEDIANTE ACTA DE CABILDO No. 29 Y 30 DE FECHA 18 DE AGOSTO Y 26 DE SEPTIEMBRE DEL 2011 Y LAS CORRESPONDIENTES AUTORIZACIONES DE LA SECRETARIA DE PLANEACION Y FINANZAS DEL ESTADO.

LIC. JESUS I. CHABLE ALEJANDRO

SECRETARIO DEL AYUNTAMIENTO




C. JUAN ARMANDO GORDILLO DE


PRESIDENTE MUNICIPAL



C. TITO CAMPOS PIEDRA

SINDICO DE HACIENDA





**TABASCO**  
*Trabajar para transformar*

El Periódico Oficial circula los miércoles y sábados.

Impreso en la Dirección de Talleres Gráficos de la Secretaría de Administración y Finanzas, bajo la Coordinación de la Dirección General de Asuntos Jurídicos de la Secretaría de Gobierno.

Las leyes, decretos y demás disposiciones superiores son obligatorias por el hecho de ser publicadas en este periódico.

Para cualquier aclaración acerca de los documentos publicados en el mismo, favor de dirigirse a la Av. Cobre s/n. Ciudad Industrial o al teléfono 3-10-33-00 Ext. 7561 de Villahermosa, Tabasco.

PRESUPUESTO MUNICIPAL DE EGRESOS  
PROGRAMA OPERATIVO ANUAL 2011  
TERCER TRIMESTRE

MUNICIPIO: CUNDUACAN, TABASCO

FORMATO PT-2

DESGLOSE POR CONCEPTO DEL GASTO

	AGOSTO 2011	SEPTIEMBRE 2011	OCTUBRE 2011	NOVIEMBRE 2011
<b>PRESUPUESTO TOTAL</b>	<b>\$348,654,783.84</b>	<b>\$384,597,000.48</b>	<b>\$257,157,916.68</b>	<b>\$127,439,083.80</b>
<b>O PARTICIPACIONES</b>	<b>\$195,327,560.00</b>	<b>\$205,630,032.05</b>	<b>\$141,182,609.58</b>	<b>\$64,447,422.47</b>
<b>GASTO CORRIENTE</b>	<b>\$101,980,229.93</b>	<b>\$109,502,096.32</b>	<b>\$73,956,062.24</b>	<b>\$35,546,034.08</b>
SERVICIOS PERSONALES	\$87,686,628.82	\$92,794,595.21	\$60,017,807.64	\$32,776,787.57
ARTICULOS MATERIALES	\$5,343,000.00	\$7,853,843.46	\$7,165,082.68	\$688,760.78
SERVICIOS GENERALES	\$8,950,601.11	\$8,853,657.65	\$6,773,171.92	\$2,080,485.73
<b>GASTO DE INVERSION</b>	<b>\$93,213,504.31</b>	<b>\$96,068,188.85</b>	<b>\$67,226,547.34</b>	<b>\$28,841,641.51</b>
INVERSION SOCIAL Y PRESTACIONES DE SERVICIOS	\$93,213,504.31	\$95,989,213.85	\$67,147,572.34	\$28,841,641.51
BIENES MUEBLES E INMUEBLES	\$0.00	\$78,975.00	\$78,975.00	\$0.00
<b>TRANSFERENCIAS Y SUBSIDIOS</b>	<b>\$133,825.76</b>	<b>\$59,746.88</b>	<b>\$0.00</b>	<b>\$59,746.88</b>
TRANSFERENCIAS Y SUBSIDIOS	\$133,825.76	\$59,746.88	\$0.00	\$59,746.88
<b>O RECURSOS PROPIOS</b>	<b>\$23,696,520.87</b>	<b>\$27,506,072.84</b>	<b>\$20,760,088.76</b>	<b>\$6,745,984.08</b>
<b>GASTO CORRIENTE</b>	<b>\$0.00</b>	<b>\$1,073,694.40</b>	<b>\$901,132.54</b>	<b>\$172,561.86</b>
SERVICIOS PERSONALES	\$0.00	\$1,000,000.00	\$831,176.54	\$168,823.46
ARTICULOS MATERIALES	\$0.00	\$30,536.72	\$26,798.32	\$3,738.40
SERVICIOS GENERALES	\$0.00	\$43,157.68	\$43,157.68	\$0.00
<b>GASTO DE INVERSION</b>	<b>\$600,000.00</b>	<b>\$24,557,560.67</b>	<b>\$19,858,956.22</b>	<b>\$4,698,604.45</b>
INVERSION SOCIAL Y PRESTACIONES DE SERVICIOS	\$0.00	\$15,057,743.32	\$11,980,409.60	\$3,077,333.72
INFRAESTRUCTURA PARA EL DESARROLLO	\$600,000.00	\$5,740,247.93	\$4,421,745.51	\$1,318,502.42
BIENES MUEBLES E INMUEBLES	\$0.00	\$3,759,569.42	\$3,456,801.11	\$302,768.31
<b>TRANSFERENCIAS Y SUBSIDIOS</b>	<b>\$23,096,520.87</b>	<b>\$1,874,817.77</b>	<b>\$0.00</b>	<b>\$1,874,817.77</b>
TRANSFERENCIAS Y SUBSIDIOS	\$23,096,520.87	\$1,874,817.77	\$0.00	\$1,874,817.77
<b>O RAMO GENERAL 33</b>	<b>\$127,012,464.57</b>	<b>\$127,411,420.58</b>	<b>\$86,105,959.76</b>	<b>\$41,305,460.82</b>
<b>FONDO III PARA LA INFRAESTRUCTURA SOCIAL MUNICIPAL</b>	<b>\$73,630,207.75</b>	<b>\$74,007,827.24</b>	<b>\$51,025,217.94</b>	<b>\$22,982,609.30</b>
<b>GASTO CORRIENTE</b>	<b>\$2,107,761.54</b>	<b>\$2,107,761.54</b>	<b>\$1,434,182.48</b>	<b>\$673,579.06</b>
SERVICIOS PERSONALES	\$1,879,037.80	\$1,851,337.80	\$1,191,445.02	\$659,892.78
ARTICULOS MATERIALES	\$112,223.74	\$182,990.18	\$173,587.47	\$9,402.71
SERVICIOS GENERALES	\$116,500.00	\$73,433.56	\$69,149.99	\$4,283.57
<b>GASTO DE INVERSION</b>	<b>\$2,674,901.86</b>	<b>\$71,409,265.34</b>	<b>\$49,591,035.46</b>	<b>\$21,818,229.88</b>
INVERSION SOCIAL Y PRESTACIONES DE SERVICIOS	\$0.00	\$7,274,220.36	\$4,303,147.98	\$2,971,072.38
INFRAESTRUCTURA PARA EL DESARROLLO	\$2,674,901.86	\$64,135,044.98	\$45,287,887.48	\$18,847,157.50
<b>TRANSFERENCIAS Y SUBSIDIOS</b>	<b>\$68,847,544.35</b>	<b>\$490,800.36</b>	<b>\$0.00</b>	<b>\$490,800.36</b>
TRANSFERENCIAS Y SUBSIDIOS	\$68,847,544.35	\$490,800.36	\$0.00	\$490,800.36
<b>FONDO IV PARA EL FORTALECIMIENTO DE LOS MUNICIPIOS</b>	<b>\$53,382,256.82</b>	<b>\$53,403,593.34</b>	<b>\$35,080,741.82</b>	<b>\$18,322,851.52</b>
<b>GASTO DE INVERSION</b>	<b>\$47,382,395.00</b>	<b>\$50,565,983.28</b>	<b>\$35,080,741.82</b>	<b>\$15,485,241.46</b>
INVERSION SOCIAL Y PRESTACIONES DE SERVICIOS	\$47,382,395.00	\$50,382,395.00	\$34,899,013.10	\$15,483,381.90

**PRESUPUESTO MUNICIPAL DE EGRESOS  
PROGRAMA OPERATIVO ANUAL 2011  
TERCER TRIMESTRE**

MUNICIPIO: **CUNDUACAN, TABASCO**

FORMATO PT-2

**DESGLOSE POR CONCEPTO DEL GASTO**

		AUTORIZADO INICIAL	UTILIZADO HASTA EL 30 DE SEPTIEMBRE DE 2011	EJERCIDO AL 30 DE SEPTIEMBRE DE 2011	SALDO AL 30 DE SEPTIEMBRE DE 2011
	INFRAESTRUCTURA PARA EL DESARROLLO	\$ 0.00	\$ 124,238.71	\$ 124,238.71	\$ 0.00
	BIENES MUEBLES E INMUEBLES	\$ 0.00	\$ 59,349.57	\$ 57,490.01	\$ 1,859.56
	TRANSFERENCIAS Y SUBSIDIOS	\$ 5,999,861.82	\$ 2,837,610.06	\$ 0.00	\$ 2,837,610.06
	TRANSFERENCIAS Y SUBSIDIOS	\$ 5,999,861.82	\$ 2,837,610.06	\$ 0.00	\$ 2,837,610.06
○	CONADE	\$ 96,058.68	\$ 96,664.36	\$ 981.75	\$ 95,682.61
	TRANSFERENCIAS Y SUBSIDIOS	\$ 96,058.68	\$ 96,664.36	\$ 981.75	\$ 95,682.61
	TRANSFERENCIAS Y SUBSIDIOS	\$ 96,058.68	\$ 96,664.36	\$ 981.75	\$ 95,682.61
○	CONACULTA	\$ 9,645.34	\$ 9,834.24	\$ 0.00	\$ 9,834.24
	TRANSFERENCIAS Y SUBSIDIOS	\$ 9,645.34	\$ 9,834.24	\$ 0.00	\$ 9,834.24
	TRANSFERENCIAS Y SUBSIDIOS	\$ 9,645.34	\$ 9,834.24	\$ 0.00	\$ 9,834.24
○	CONAFOR	\$ 406,324.64	\$ 494,012.19	\$ 490,563.84	\$ 3,448.35
	GASTO DE INVERSION	\$ 392,724.06	\$ 392,724.06	\$ 391,518.19	\$ 1,205.87
	INVERSION SOCIAL Y PRESTACIONES DE SERVICIOS	\$ 0.00	\$ 0.00	\$ 0.00	\$ 0.00
	INFRAESTRUCTURA PARA EL DESARROLLO	\$ 392,724.06	\$ 392,724.06	\$ 391,518.19	\$ 1,205.87
	TRANSFERENCIAS Y SUBSIDIOS	\$ 13,600.58	\$ 101,288.13	\$ 99,045.65	\$ 2,242.48
	TRANSFERENCIAS Y SUBSIDIOS	\$ 13,600.58	\$ 101,288.13	\$ 99,045.65	\$ 2,242.48
○	RAMO 020 (HABITAT)	\$ 38,069.10	\$ 3,633,470.92	\$ 555,724.23	\$ 3,077,746.69
	GASTO DE INVERSION	\$ 0.00	\$ 3,595,243.00	\$ 553,628.81	\$ 3,041,614.19
	INVERSION SOCIAL Y PRESTACIONES DE SERVICIOS	\$ 0.00	\$ 624,000.00	\$ 553,628.81	\$ 70,371.19
	INFRAESTRUCTURA PARA EL DESARROLLO	\$ 0.00	\$ 2,971,243.00	\$ 0.00	\$ 2,971,243.00
	TRANSFERENCIAS Y SUBSIDIOS	\$ 38,069.10	\$ 38,227.92	\$ 2,095.42	\$ 36,132.50
	TRANSFERENCIAS Y SUBSIDIOS	\$ 38,069.10	\$ 38,227.92	\$ 2,095.42	\$ 36,132.50
○	PEMEX	\$ 20,529.07	\$ 20,529.07	\$ 0.00	\$ 20,529.07
	TRANSFERENCIAS Y SUBSIDIOS	\$ 20,529.07	\$ 20,529.07	\$ 0.00	\$ 20,529.07
	TRANSFERENCIAS Y SUBSIDIOS	\$ 20,529.07	\$ 20,529.07	\$ 0.00	\$ 20,529.07
○	SEDAFOP	\$ 28,000.00	\$ 28,000.00	\$ 0.00	\$ 28,000.00
	TRANSFERENCIAS Y SUBSIDIOS	\$ 28,000.00	\$ 28,000.00	\$ 0.00	\$ 28,000.00
	TRANSFERENCIAS Y SUBSIDIOS	\$ 28,000.00	\$ 28,000.00	\$ 0.00	\$ 28,000.00
○	SEDESOL	\$ 92,562.59	\$ 93,435.53	\$ 0.00	\$ 93,435.53
	TRANSFERENCIAS Y SUBSIDIOS	\$ 92,562.59	\$ 93,435.53	\$ 0.00	\$ 93,435.53
	TRANSFERENCIAS Y SUBSIDIOS	\$ 92,562.59	\$ 93,435.53	\$ 0.00	\$ 93,435.53
○	SERNAPAM	\$ 1,530,900.37	\$ 11,339,699.89	\$ 1,042,123.79	\$ 10,297,576.10
	GASTO DE INVERSION	\$ 275,000.00	\$ 8,062,870.03	\$ 1,031,748.02	\$ 7,031,122.01
	INVERSION SOCIAL Y PRESTACIONES DE SERVICIOS	\$ 0.00	\$ 1,198,245.80	\$ 0.00	\$ 1,198,245.80
	INFRAESTRUCTURA PARA EL DESARROLLO	\$ 275,000.00	\$ 3,864,624.23	\$ 1,031,748.02	\$ 2,832,876.21
	BIENES MUEBLES E INMUEBLES	\$ 0.00	\$ 3,000,000.00	\$ 0.00	\$ 3,000,000.00
	TRANSFERENCIAS Y SUBSIDIOS	\$ 1,255,900.37	\$ 3,276,829.86	\$ 10,375.77	\$ 3,266,454.09

PRESUPUESTO MUNICIPAL DE EGRESOS  
PROGRAMA OPERATIVO ANUAL 2011  
TERCER TRIMESTRE

MUNICIPIO: **CUNDUACAN, TABASCO**

FORMATO PT-2

DESGLASE POR CONCEPTO DEL GASTO					
		AUTORIZADO INICIAL	AUTORIZADO MODIFICADO AL 30 DE SEPTIEMBRE DE 2011	EJERCIDO AL 30 DE SEPTIEMBRE DE 2011	SALDO AL 30 DE SEPTIEMBRE DE 2011
	TRANSFERENCIAS Y SUBSIDIOS	\$1,255,900.37	\$3,276,829.86	\$10,375.77	\$3,266,454.09
○	SUBSEMUN	\$385,694.50	\$8,322,257.53	\$7,008,293.69	\$1,313,963.84
	GASTO DE INVERSION	\$0.00	\$7,936,052.44	\$6,710,906.58	\$1,225,145.86
	INVERSION SOCIAL Y PRESTACIONES DE SERVICIOS	\$0.00	\$7,000,000.00	\$5,774,854.14	\$1,225,145.86
	BIENES MUEBLES E INMUEBLES	\$0.00	\$936,052.44	\$936,052.44	\$0.00
	TRANSFERENCIAS Y SUBSIDIOS	\$385,694.50	\$386,205.09	\$297,387.11	\$88,817.98
	TRANSFERENCIAS Y SUBSIDIOS	\$385,694.50	\$386,205.09	\$297,387.11	\$88,817.98
○	FONDO PARA EL DESARROLLO DE LAS INSTANCIAS MUNICIPALES DE LAS MUJERES	\$10,454.11	\$11,571.28	\$11,571.28	\$0.00
	GASTO CORRIENTE	\$10,454.11	\$10,454.11	\$929.80	\$9,524.31
	ARTICULOS MATERIALES	\$4,454.11	\$4,454.11	\$672.80	\$3,781.31
	SERVICIOS GENERALES	\$6,000.00	\$6,000.00	\$257.00	\$5,743.00
	TRANSFERENCIAS Y SUBSIDIOS	\$0.00	\$1,117.17	\$10,641.48	-\$9,524.31
	TRANSFERENCIAS Y SUBSIDIOS	\$0.00	\$1,117.17	\$10,641.48	-\$9,524.31

LEYENDA

ESTA PUBLICACION SE REALIZA EN CUMPLIMIENTO DE LOS ARTICULOS 38 DE LA LEY ESTATAL DE PLANEACION Y 65, FRACCION III, DE LA LEY ORGANICA DE LOS MUNICIPIOS DEL ESTADO; RECURSOS APROBADOS MEDIANTE ACTA DE CABILDO No. 29 Y 30 DE FECHA 18 DE AGOSTO Y 26 DE SEPTIEMBRE DEL 2011 Y LAS CORRESPONDIENTES AUTORIZACIONES DE LA SECRETARIA DE PLANEACION Y FINANZAS DEL ESTADO.

LIC. JESUS I. CHAVEZ ALEJANDRO


C. JUAN ARMANDO SORIBILLO

C. TITO CAMPOS PIEDRA

SECRETARIO DEL AYUNTAMIENTO

PRESIDENCIA MUNICIPAL

SINDICO DE HACIENDA



**PRESUPUESTO MUNICIPAL DE EGRESOS  
PROGRAMA OPERATIVO ANUAL 2011  
TERCER TRIMESTRE**

MUNICIPIO: **CUNDUACAN, TABASCO**

FORMATO PT-3

**DESGLOSE DE INVERSION POR SECTOR**

	AUTORIZADO INICIAL	AUTORIZADO MODIFICADO AL 30 DE SEPTIEMBRE DE 2011	EJERCIDO AL 30 DE SEPTIEMBRE DE 2011	SALDO AL 30 DE SEPTIEMBRE DE 2011
<b>INVERSION TOTAL</b>	<b>\$144,251,993.81</b>	<b>\$262,587,887.67</b>	<b>\$180,445,082.44</b>	<b>\$82,142,805.23</b>
<b>PARTICIPACIONES</b>	<b>\$93,213,504.31</b>	<b>\$96,068,188.85</b>	<b>\$67,226,547.34</b>	<b>\$28,841,641.51</b>
AGROPECUARIO, PESQUERO Y FORESTAL	\$274,000.00	\$1,354,000.00	\$1,343,198.06	\$10,801.94
DESARROLLO SOCIAL Y PROTECCION AMBIENTAL	\$52,207,316.91	\$52,344,191.91	\$35,685,848.77	\$16,658,343.14
EDUCACION, CULTURA Y RECREACION	\$13,392,088.42	\$11,737,401.89	\$9,296,780.20	\$2,440,621.69
SALUD Y SEGURIDAD SOCIAL	\$2,733,480.34	\$2,974,484.87	\$1,985,394.63	\$989,090.24
TRABAJO Y PREVISION SOCIAL	\$7,746,860.78	\$7,762,997.46	\$4,963,284.41	\$2,799,713.05
ADMINISTRACION CENTRAL	\$11,645,926.88	\$14,338,584.62	\$10,063,737.16	\$4,274,847.46
COMUNICACIONES Y TRANSPORTES	\$4,913,830.98	\$5,256,578.10	\$3,601,963.45	\$1,654,564.65
CULTURA, RECREACION Y DEPORTE	\$300,000.00	\$300,000.00	\$286,340.66	\$13,659.34
<b>RECURSOS PROPIOS</b>	<b>\$600,000.00</b>	<b>\$24,557,560.67</b>	<b>\$19,858,956.22</b>	<b>\$4,698,604.45</b>
AGROPECUARIO, PESQUERO Y FORESTAL	\$0.00	\$1,244,722.28	\$1,155,948.42	\$88,773.86
DESARROLLO SOCIAL Y PROTECCION AMBIENTAL	\$600,000.00	\$6,991,004.84	\$5,345,690.62	\$1,645,314.22
EDUCACION, CULTURA Y RECFACION	\$0.00	\$5,084,502.03	\$4,916,590.45	\$167,911.58
SALUD Y SEGURIDAD SOCIAL	\$0.00	\$5,170,000.00	\$2,827,442.97	\$2,342,557.03
ADMINISTRACION CENTRAL	\$0.00	\$4,461,300.62	\$4,132,476.56	\$328,824.06
COMUNICACIONES Y TRANSPORTES	\$0.00	\$909,943.48	\$784,719.78	\$125,223.70
CULTURA, RECREACION Y DEPORTE	\$0.00	\$696,087.42	\$696,087.42	\$0.00
<b>RAMO GENERAL 33</b>	<b>\$49,770,765.44</b>	<b>\$121,975,248.62</b>	<b>\$84,671,777.28</b>	<b>\$37,303,471.34</b>
<b>FONDO III PARA LA INFRAESTRUCTURA SOCIAL MUNICIPAL</b>	<b>\$2,388,370.44</b>	<b>\$71,409,265.34</b>	<b>\$49,591,035.46</b>	<b>\$21,818,229.88</b>
AGROPECUARIO, PESQUERO Y FORESTAL	\$0.00	\$1,954,182.40	\$0.00	\$1,954,182.40
DESARROLLO SOCIAL Y PROTECCION AMBIENTAL	\$2,388,370.44	\$39,064,610.68	\$27,545,145.88	\$11,519,464.80
EDUCACION, CULTURA Y RECREACION	\$0.00	\$538,221.16	\$35,108.56	\$503,112.60
SALUD Y SEGURIDAD SOCIAL	\$0.00	\$6,138,470.57	\$2,219,960.32	\$3,918,510.25
ADMINISTRACION CENTRAL	\$0.00	\$1,560,538.00	\$1,560,538.00	\$0.00
COMUNICACIONES Y TRANSPORTES	\$0.00	\$22,153,242.53	\$18,230,282.70	\$3,922,959.83
<b>FONDO IV PARA EL FORTALECIMIENTO DE LOS MUNICIPIOS</b>	<b>\$47,382,395.00</b>	<b>\$50,565,983.28</b>	<b>\$35,080,741.82</b>	<b>\$15,485,241.46</b>
TRABAJO Y PREVISION SOCIAL	\$47,382,395.00	\$47,382,395.00	\$32,799,013.10	\$14,583,381.90
ADMINISTRACION CENTRAL	\$0.00	\$59,349.57	\$57,490.01	\$1,859.56