



# PERIODICO OFICIAL

ORGANO DE DIFUSION OFICIAL DEL GOBIERNO CONSTITUCIONAL DEL ESTADO LIBRE Y SOBERANO DE TABASCO.

PUBLICADO BAJO LA DIRECCION DE LA SECRETARIA DE GOBIERNO Registrado como correspondencia de segunda clase con fecha 17 de agosto de 1926 DGC Núm. 0010826 Características 11282816

Epoca 6a.	Villahermosa, Tabasco	26 DE OCTUBRE DE 2011	Suplemento 7214 F
-----------	-----------------------	-----------------------	-------------------

No. - 28626

**H. Ayuntamiento Constitucional de Huimanguillo, Tabasco**  
**Dirección de Administración**  
**RESUMEN DE CONVOCATORIA**


Licitación Pública Nacional Presencial  
 No. LA-827008999-N5-2011

De conformidad con la Ley de Adquisiciones, Arrendamientos y Servicios del Sector Público, se convoca a los interesados a participar en la Licitación pública Nacional Presencial número LA-827008999-N5-2011, cuya Convocatoria que contiene las bases de participación estarán disponibles para consulta en Internet: <https://compranet.funcionpublica.gob.mx/> o bien: en la Avenida Miguel Hidalgo s/n, Col. Centro, C.P. 86400, Cd. Huimanguillo, Tabasco, Teléfono y Fax 917-37-5-01-35, ext. 120, los días del 21 de octubre de 2011 al 28 de octubre de 2011 de 9:00 a 14:00 horas.

No. de Licitación	LA-827008999-N5-2011
Objeto de la Licitación	Adquisición de servicio de capacitación a productores de piña del Municipio de Huimanguillo, Tabasco.
Volumen a adquirir	un servicio de capacitación para el manejo integral del paquete tecnológico dirigido a productores de piña md2, cayena lisa y cabezona
Fecha de publicación en Compranet	21 de octubre de 2011
Junta de aclaraciones	07 de noviembre de 2011 a las 14:00 hrs.
Visita a instalaciones	No habrá visita
Presentación y apertura de proposiciones	11 de noviembre de 2011 a las 14:00 hrs.

HUIMANGUILLO, TABASCO, A 21 DE OCTUBRE DE 2011

**L.I.A. MIGUEL CADENAS CADENAS**  
 PRESIDENTE DEL COMITÉ DE COMPRAS  
 DIRECTOR DE ADMINISTRACION  
 RUBRICA.



**H. Ayuntamiento Constitucional de Huimanguillo, Tabasco**  
Dirección de Administración


**RESUMEN DE CONVOCATORIA**

**Licitación Pública Nacional Presencial**  
**No. LA-827008999-N4-2011**

De conformidad con la Ley de Adquisiciones, Arrendamientos y Servicios del Sector Público, se conveca a los interesados a participar en la Licitación pública Nacional Presencial número LA-827008999-N4-2011, cuya Convocatoria que contiene las bases de participación estarán disponibles para consulta en Internet: <https://compranet.funcionpublica.gob.mx/> o bien: en la Avenida Miguel Hidalgo s/n, Col. Centro, C.P. 86400, Cd. Huimanguillo, Tabasco, Teléfono y Fax 917-37-5-01-35, ext. 120, los días del 20 de octubre de 2011 al 28 de octubre de 2011 de 9:00 a 14:00 horas.

No. de Licitación	LA-827008999-N4-2011
Objeto de la Licitación	Adquisición de lentes y aparatos auditivos en apoyo a personas de escasos recursos del Municipio de Huimanguillo, Tabasco.
Volumen a adquirir	50 lentes y 22 aparatos auditivos
Fecha de publicación en CompraNet	20 de octubre de 2011
Junta de aclaraciones	07 de noviembre de 2011, 12:00 horas.
Visita a instalaciones	No habrá visita
Presentación y apertura de proposiciones	11 de noviembre de 2011, 12:00 horas.

HUIMANGUILLO, TABASCO, A 20 DE OCTUBRE DE 2011.

  
**L.I.A. MIGUEL CADENAS CADENAS**  
 PRESIDENTE DEL COMITÉ DE COMPRAS  
 DIRECTOR DE ADMINISTRACIÓN  
 RUBRICA.

**H. Ayuntamiento Constitucional de Huimanguillo, Tabasco**  
Dirección de Administración


**RESUMEN DE CONVOCATORIA**

**Licitación Pública Nacional Presencial**  
**No. LA-827008999-N3-2011**

De conformidad con la Ley de Adquisiciones, Arrendamientos y Servicios del Sector Público, se convoca a los interesados a participar en la Licitación pública Nacional Presencial número LA-827008999-N3-2011, cuya Convocatoria que contiene las bases de participación estarán disponibles para consulta en Internet: <https://compranet.funcionpublica.gob.mx/> o bien: en la Avenida Miguel Hidalgo s/n, Col. Centro, C.P. 86400, Cd. Huimanguillo, Tabasco, Teléfono y Fax 917-37-5-01-35, ext. 120, los días del 18 de octubre de 2011 al 26 de octubre de 2011, Hasta las 12:00 hrs.

No. de Licitación	LA-827008999-N3-2011
Objeto de la Licitación	Adquisición de equipos de comunicación y cómputo para seguridad pública dependiente del Municipio de Huimanguillo, Tabasco.
Volumen a adquirir	Un equipos de comunicación y cómputo (ver bases)
Fecha de publicación en CompraNet	18 de octubre de 2011
Junta de aclaraciones	27 de octubre de 2011 a las 12:00 hrs.
Visita a instalaciones	24 de octubre de 2011 a las 12:00 hrs.
Presentación y apertura de proposiciones	04 de noviembre de 2011 a las 12:00 hrs.

HUIMANGUILLO, TABASCO, A 18 DE OCTUBRE DE 2011.



**L. A. MIGUEL CADENAS CADENAS**  
PRESIDENTE DEL COMITÉ DE COMPRAS  
DIRECTOR DE ADMINISTRACIÓN  
RUBRICA.

No.- 28627

PRESUPUESTO MUNICIPAL DE EGRESOS  
PROGRAMA OPERATIVO ANUAL 2011  
TERCER TRIMESTRE

MUNICIPIO:


TENOSIQUE, TABASCO

FORMATO PT-1

	RESUMEN			
	AUTORIZADO INICIAL	AUTORIZADO MODIFICADO AL 31 DE SEPTIEMBRE DE 2011	ACERDO AL 30 DE SEPTIEMBRE DE 2011	SALDO AL 30 DE SEPTIEMBRE DE 2011
<b>PRESUPUESTO TOTAL</b>	<b>\$280,510,894.78</b>	<b>\$284,935,516.10</b>	<b>\$184,007,160.69</b>	<b>\$100,928,355.41</b>
<b>PARTICIPACIONES</b>	<b>\$170,331,773.00</b>	<b>\$172,359,561.00</b>	<b>\$119,363,615.83</b>	<b>\$52,995,945.17</b>
AUTORIZADO	\$170,331,773.00	\$172,359,561.00	\$119,363,615.83	\$52,995,945.17
<b>RECURSOS PROPIOS</b>	<b>\$31,556,678.79</b>	<b>\$33,936,400.55</b>	<b>\$30,201,228.52</b>	<b>\$3,735,172.03</b>
REMANENTES	\$22,949,878.79	\$22,949,878.79	\$21,923,999.37	\$1,025,879.42
AUTORIZADO	\$8,606,800.00	\$10,986,521.76	\$8,277,229.15	\$2,709,292.61
<b>RAMO GENERAL 33</b>	<b>\$64,936,823.81</b>	<b>\$64,953,935.37</b>	<b>\$30,526,243.11</b>	<b>\$34,427,692.26</b>
<b>FONDO III-PARA LA INFRAESTRUCTURA SOCIAL MUNICIPAL</b>	<b>\$37,725,616.40</b>	<b>\$37,742,627.14</b>	<b>\$18,372,339.29</b>	<b>\$19,370,287.85</b>
REMANENTES	\$713,607.84	\$718,138.84	\$512,789.03	\$205,349.81
REFRENDOS	\$392,256.56	\$392,256.56	\$382,849.36	\$9,407.20
AUTORIZADO	\$36,619,752.00	\$36,632,231.74	\$17,476,700.90	\$19,155,530.84
<b>FONDO IV PARA EL FORTALECIMIENTO DE LOS MUNICIPIOS</b>	<b>\$27,211,207.41</b>	<b>\$27,211,308.23</b>	<b>\$12,153,903.82</b>	<b>\$15,057,404.41</b>
REMANENTES	\$803,232.41	\$803,232.41	\$803,232.41	\$0.00
AUTORIZADO	\$26,407,975.00	\$26,408,075.82	\$11,350,671.41	\$15,057,404.41
<b>FONHAPO (CONVENIO)</b>	<b>\$2,884,923.00</b>	<b>\$2,884,923.00</b>	<b>\$1,758,337.86</b>	<b>\$1,126,585.14</b>
AUTORIZADO	\$2,884,923.00	\$2,884,923.00	\$1,758,337.86	\$1,126,585.14
<b>RAMO 20 ( HABITAT)</b>	<b>\$8,965,410.00</b>	<b>\$8,965,410.00</b>	<b>\$1,716,041.58</b>	<b>\$7,249,368.42</b>
AUTORIZADO	\$8,965,410.00	\$8,965,410.00	\$1,716,041.58	\$7,249,368.42
<b>OTROS (CONVENIO)</b>	<b>\$1,000,000.00</b>	<b>\$1,000,000.00</b>	<b>\$0.00</b>	<b>\$1,000,000.00</b>
AUTORIZADO	\$1,000,000.00	\$1,000,000.00	\$0.00	\$1,000,000.00
<b>CONVENIO TRANSITO</b>	<b>\$835,286.18</b>	<b>\$835,286.18</b>	<b>\$441,693.79</b>	<b>\$393,592.39</b>
AUTORIZADO	\$835,286.18	\$835,286.18	\$441,693.79	\$393,592.39

LEYENDA: ESTA PUBLICACION SE REALIZA EN CUMPLIMIENTO DE LOS ARTICULOS 38 DE LA LEY ESTATAL DE PLANEACION Y 65, FRACCION III, DE LA LEY ORGANICA DE LOS MUNICIPIOS DEL ESTADO; RECURSOS APROBADOS MEDIANTE ACTA DE CABILDO No.31 DE FECHA 12 DE AGOSTO DEL 2011, ACTA DE CABILDO NO. 32 DE FECHA 14 DE SEPTIEMBRE DEL 2011 Y ACTA DE CABILDO NO. 33 DE FECHA 14 DE OCTUBRE DEL 2011, CONVENIO CON TRANSITO DEL ESTADO FOLIO DE AUTORIZACION NO. DCH-34 DE FECHA 28 DE FEBRERO DEL 2011, DE LA SECRETARIA DE PLANEACION Y FINANZAS DEL ESTADO, CONVENIO CON LA SEP/CONADE OFICIO NO. 96/DSND/2358/11 DE FECHA 02 DE SEPTIEMBRE DEL 2011

PROFR. MARCO A. DE LA TORRE  
GUTIERREZ  
SECRETARIO DEL AYUNTAMIENTO



LIC. RAUL GUSTAVO GUTIERREZ CORTES  
PRESIDENTE MUNICIPAL

LIC. JORGE ANTONIO VILLANUEVA  
GELORIO  
SINDICO DE HACIENDA

PRESIDENTE MUNICIPAL

**PRESUPUESTO MUNICIPAL DE EGRESOS  
PROGRAMA OPERATIVO ANUAL 2011  
TERCER TRIMESTRE**

MUNICIPIO: **TENOSIQUE, TABASCO**

FORMATO PT-2

DESGLOSE POR CONCEPTO DEL GASTO				
	AMOUNTADO TOTAL	AMOUNTADO POR FALTA DE SEPTIEMBRE DE 2011	PERIODO AL 30 DE SEPTIEMBRE DE 2011	SALDO AL 30 DE SEPTIEMBRE DE 2011
<b>PRESUPUESTO TOTAL</b>	<b>\$280,510,894.78</b>	<b>\$284,935,516.10</b>	<b>\$184,007,160.69</b>	<b>\$100,928,355.41</b>
<b>0 PARTICIPACIONES</b>	<b>\$170,331,773.00</b>	<b>\$172,359,561.00</b>	<b>\$119,363,615.83</b>	<b>\$52,995,945.17</b>
<b>GASTO CORRIENTE</b>	<b>\$105,323,039.00</b>	<b>\$107,001,344.46</b>	<b>\$72,699,774.20</b>	<b>\$34,301,570.26</b>
SERVICIOS PERSONALES	\$88,871,539.00	\$92,292,176.08	\$61,042,316.11	\$31,249,859.97
ARTICULOS MATERIALES	\$7,797,000.00	\$6,644,990.71	\$5,408,454.53	\$1,236,536.18
SERVICIOS GENERALES	\$8,654,500.00	\$8,064,177.67	\$6,249,003.56	\$1,815,174.11
<b>GASTO DE INVERSION</b>	<b>\$64,313,041.00</b>	<b>\$64,278,193.67</b>	<b>\$46,663,841.63</b>	<b>\$17,614,352.04</b>
INVERSION SOCIAL Y PRESTACIONES DE SERVICIOS	\$63,463,041.00	\$63,728,193.67	\$46,260,708.42	\$17,467,485.25
INFRAESTRUCTURA PARA EL DESARROLLO	\$850,000.00	\$550,000.00	\$403,133.21	\$146,866.79
<b>TRANSFERENCIAS Y SUBSIDIOS</b>	<b>\$695,693.00</b>	<b>\$1,080,022.87</b>	<b>\$0.00</b>	<b>\$1,080,022.87</b>
TRANSFERENCIAS Y SUBSIDIOS	\$695,693.00	\$1,080,022.87	\$0.00	\$1,080,022.87
<b>0 RECURSOS PROPIOS</b>	<b>\$31,556,678.79</b>	<b>\$33,936,400.55</b>	<b>\$30,201,228.52</b>	<b>\$3,735,172.03</b>
<b>GASTO DE INVERSION</b>	<b>\$0.00</b>	<b>\$33,109,685.99</b>	<b>\$30,201,228.52</b>	<b>\$2,908,457.47</b>
INVERSION SOCIAL Y PRESTACIONES DE SERVICIOS	\$0.00	\$4,473,419.53	\$3,493,969.29	\$979,450.24
INFRAESTRUCTURA PARA EL DESARROLLO	\$0.00	\$7,546,182.50	\$5,698,175.27	\$1,848,007.23
BIENES MUEBLES E INMUEBLES	\$0.00	\$21,090,083.96	\$21,009,083.96	\$81,000.00
<b>TRANSFERENCIAS Y SUBSIDIOS</b>	<b>\$31,556,678.79</b>	<b>\$826,714.56</b>	<b>\$0.00</b>	<b>\$826,714.56</b>
TRANSFERENCIAS Y SUBSIDIOS	\$31,556,678.79	\$826,714.56	\$0.00	\$826,714.56
<b>0 RAMO GENERAL 33</b>	<b>\$64,936,823.81</b>	<b>\$64,953,935.37</b>	<b>\$30,526,243.11</b>	<b>\$34,427,692.26</b>
<b>FONDO III PARA LA INFRAESTRUCTURA SOCIAL MUNICIPAL</b>	<b>\$37,725,616.40</b>	<b>\$37,742,627.14</b>	<b>\$18,372,339.29</b>	<b>\$19,370,287.85</b>
<b>GASTO CORRIENTE</b>	<b>\$0.00</b>	<b>\$1,098,592.56</b>	<b>\$763,313.80</b>	<b>\$335,278.76</b>
SERVICIOS PERSONALES	\$0.00	\$861,224.65	\$446,565.35	\$414,659.30
ARTICULOS MATERIALES	\$0.00	\$237,367.91	\$316,748.45	-\$79,380.54
<b>GASTO DE INVERSION</b>	<b>\$0.00</b>	<b>\$27,853,818.57</b>	<b>\$17,609,025.49</b>	<b>\$10,244,793.08</b>
INVERSION SOCIAL Y PRESTACIONES DE SERVICIOS	\$0.00	\$9,812,905.42	\$9,596,742.85	\$216,162.57
INFRAESTRUCTURA PARA EL DESARROLLO	\$0.00	\$18,040,913.15	\$8,012,282.64	\$10,028,630.51
<b>TRANSFERENCIAS Y SUBSIDIOS</b>	<b>\$37,725,616.40</b>	<b>\$8,790,216.01</b>	<b>\$0.00</b>	<b>\$8,790,216.01</b>
TRANSFERENCIAS Y SUBSIDIOS	\$37,725,616.40	\$8,790,216.01	\$0.00	\$8,790,216.01
<b>FONDO IV PARA EL FORTALECIMIENTO DE LOS MUNICIPIOS</b>	<b>\$27,211,207.41</b>	<b>\$27,211,308.23</b>	<b>\$12,153,903.82</b>	<b>\$15,057,404.41</b>
<b>GASTO DE INVERSION</b>	<b>\$0.00</b>	<b>\$24,195,545.35</b>	<b>\$12,153,903.82</b>	<b>\$2,041,641.53</b>

**PRESUPUESTO MUNICIPAL DE EGRESOS  
PROGRAMA OPERATIVO ANUAL 2011  
TERCER TRIMESTRE**

MUNICIPIO:

TENOSIQUE, TABASCO

FORMATO PT-2

## DESGLOSE POR CONCEPTO DEL GASTO

	AUTORIZADO ANUAL	MODIFICADO SEPTIEMBRE DE 2011	DEGLOSE POR CONCEPTO DE SEPTIEMBRE DE 2011	SALDO AL 30 DE SEPTIEMBRE DE 2011
INVERSION SOCIAL Y PRESTACIONES DE SERVICIOS	\$0.00	\$22,742,466.52	\$10,700,824.99	\$12,041,641.53
BIENES MUEBLES E INMUEBLES	\$0.00	\$1,453,078.83	\$1,453,078.83	\$0.00
<b>TRANSFERENCIAS Y SUBSIDIOS</b>	<b>\$27,211,207.41</b>	<b>\$3,015,762.88</b>	<b>\$0.00</b>	<b>\$3,015,762.88</b>
TRANSFERENCIAS Y SUBSIDIOS	\$27,211,207.41	\$3,015,762.88	\$0.00	\$3,015,762.88
<b>O FONHAPO (CONVENIO)</b>	<b>\$2,884,923.00</b>	<b>\$2,884,923.00</b>	<b>\$1,758,337.86</b>	<b>\$1,126,585.14</b>
<b>GASTO DE INVERSION</b>	<b>\$2,884,923.00</b>	<b>\$2,884,923.00</b>	<b>\$1,758,337.86</b>	<b>\$1,126,585.14</b>
INFRAESTRUCTURA PARA EL DESARROLLO	\$2,884,923.00	\$2,884,923.00	\$1,758,337.86	\$1,126,585.14
<b>O RAMO 20 ( HABITAT)</b>	<b>\$8,965,410.00</b>	<b>\$8,965,410.00</b>	<b>\$1,716,041.58</b>	<b>\$7,249,368.42</b>
<b>GASTO DE INVERSION</b>	<b>\$8,965,410.00</b>	<b>\$8,965,410.00</b>	<b>\$1,716,041.58</b>	<b>\$7,249,368.42</b>
INVERSION SOCIAL Y PRESTACIONES DE SERVICIOS	\$1,793,084.00	\$1,793,084.00	\$1,290,484.36	\$502,599.64
INFRAESTRUCTURA PARA EL DESARROLLO	\$5,690,930.00	\$5,690,930.00	\$425,557.22	\$5,265,372.78
BIENES MUEBLES E INMUEBLES	\$1,481,396.00	\$1,481,396.00	\$0.00	\$1,481,396.00
<b>O OTROS (CONVENIO)</b>	<b>\$1,000,000.00</b>	<b>\$1,000,000.00</b>	<b>\$0.00</b>	<b>\$1,000,000.00</b>
<b>GASTO DE INVERSION</b>	<b>\$1,000,000.00</b>	<b>\$1,000,000.00</b>	<b>\$0.00</b>	<b>\$1,000,000.00</b>
INVERSION SOCIAL Y PRESTACIONES DE SERVICIOS	\$30,000.00	\$30,000.00	\$0.00	\$30,000.00
INFRAESTRUCTURA PARA EL DESARROLLO	\$970,000.00	\$970,000.00	\$0.00	\$970,000.00
<b>O CONVENIO TRANSITO</b>	<b>\$835,286.18</b>	<b>\$835,286.18</b>	<b>\$441,693.79</b>	<b>\$393,592.39</b>
<b>GASTO DE INVERSION</b>	<b>\$835,286.18</b>	<b>\$835,286.18</b>	<b>\$441,693.79</b>	<b>\$393,592.39</b>
INVERSION SOCIAL Y PRESTACIONES DE SERVICIOS	\$835,286.18	\$835,286.18	\$441,693.79	\$393,592.39

LEYENDA

ESTA PUBLICACION SE REALIZA EN CUMPLIMIENTO DE LOS ARTICULOS 38 DE LA LEY ESTATAL DE PLANEACION Y 65, FRACCION III, DE LA LEY ORGANICA DE LOS MUNICIPIOS DEL ESTADO; RECURSOS APROBADOS MEDIANTE ACTA DE CABILDO No. 31 DE FECHA 12 DE AGOSTO DEL 2011, ACTA DE CABILDO NO. 32 DE FECHA 14 DE SEPTIEMBRE DEL 2011 Y ACTA DE CABILDO NO. 33 DE FECHA 14 DE OCTUBRE DEL 2011, CONVENIO CON TRANSITO DEL ESTADO FOLIO DE AUTORIZACION NO. DCH-34 DE FECHA 28 DE FEBRERO DEL 2011, DE LA SECRETARIA DE PLANEACION Y FINANZAS DEL ESTADO, CONVENIO CON LA SEP/CONADE OFICIO NO. SGD/DSND/2358/11 DE FECHA 02 DE SEPTIEMBRE DEL 2011.

PROFR. MARGARITA DE LA TORRE  
GUTIERREZ

SECRETARIO DEL AYUNTAMIENTO



LIC. RAUL GUSTAVO GUTIERREZ  
CORTES

PRESIDENTE MUNICIPAL

LIC. JORGE ANTONIO VILLANUEVA  
CELORIO

SINDICO DE HACIENDA

**PRESUPUESTO MUNICIPAL DE EGRESOS  
PROGRAMA OPERATIVO ANUAL 2011  
TERCER TRIMESTRE**

MUNICIPIO:

TENOSIQUE, TABASCO

FORMATO PT-3

DESGLOSE DE INVERSION POR SECTOR				
	AUTORIZADO NIÑAL	AUTORIZADO MODIFICADO AL 30 DE SEPTIEMBRE DE 2011	EJERCIDO AL 30 DE SEPTIEMBRE DE 2011	SALDO AL 30 DE SEPTIEMBRE DE 2011
<b>INVERSION TOTAL</b>	<b>\$77,998,660.18</b>	<b>\$163,122,862.76</b>	<b>\$110,544,072.69</b>	<b>\$52,578,790.07</b>
<b>PARTICIPACIONES</b>	<b>\$64,313,041.00</b>	<b>\$64,278,193.67</b>	<b>\$46,663,841.63</b>	<b>\$17,614,352.04</b>
AGROPECUARIO, PESQUERO Y FORESTAL	\$350,000.00	\$200,000.00	\$90,289.15	\$109,710.85
FOMENTO INDUSTRIAL, COMERCIAL Y TURISMO	\$2,500,000.00	\$2,873,854.25	\$2,611,889.62	\$261,964.63
DESARROLLO SOCIAL Y PROTECCION AMBIENTAL	\$25,588,372.00	\$24,524,156.20	\$16,161,056.97	\$8,363,099.23
EDUCACION, CIENCIA Y TECNOLOGIA	\$3,580,400.00	\$3,666,634.75	\$3,666,634.75	\$0.00
SALUD Y SEGURIDAD SOCIAL	\$7,525,767.00	\$10,084,687.09	\$6,908,632.63	\$3,176,054.46
ADMINISTRACION CENTRAL	\$21,834,271.00	\$21,206,426.20	\$15,502,903.33	\$5,703,522.87
SEGURIDAD PUBLICA Y PROCURACION DE JUSTICIA	\$2,934,231.00	\$1,722,435.18	\$1,722,435.18	\$0.00
<b>RECURSOS PROPIOS</b>	<b>\$0.00</b>	<b>\$33,109,685.99</b>	<b>\$30,201,228.52</b>	<b>\$2,908,457.47</b>
AGROPECUARIO, PESQUERO Y FORESTAL	\$0.00	\$200,866.64	\$173,866.64	\$27,000.00
FOMENTO INDUSTRIAL, COMERCIAL Y TURISMO	\$0.00	\$79,661.97	\$53,676.71	\$25,985.26
DESARROLLO SOCIAL Y PROTECCION AMBIENTAL	\$0.00	\$8,229,871.09	\$7,322,537.68	\$907,333.41
EDUCACION, CIENCIA Y TECNOLOGIA	\$0.00	\$2,858,707.54	\$1,653,693.31	\$1,205,014.23
SALUD Y SEGURIDAD SOCIAL	\$0.00	\$2,389,878.91	\$2,237,143.70	\$152,735.21
ADMINISTRACION CENTRAL	\$0.00	\$14,505,065.72	\$14,501,065.72	\$4,000.00
COMUNICACIONES Y TRANSPORTES	\$0.00	\$1,637,241.00	\$1,637,241.00	\$0.00
SEGURIDAD PUBLICA Y PROCURACION DE JUSTICIA	\$0.00	\$2,587,386.23	\$2,587,386.23	\$0.00
CULTURA, RECREACION Y DEPORTE	\$0.00	\$621,006.89	\$94,617.53	\$586,389.36
<b>RAMO GENERAL 33</b>	<b>\$0.00</b>	<b>\$52,049,363.92</b>	<b>\$29,762,929.31</b>	<b>\$22,286,434.61</b>
<b>FONDO III PARA LA INFRAESTRUCTURA SOCIAL MUNICIPAL</b>	<b>\$0.00</b>	<b>\$27,853,818.57</b>	<b>\$17,609,025.49</b>	<b>\$10,244,793.08</b>
DESARROLLO SOCIAL Y PROTECCION AMBIENTAL	\$0.00	\$8,270,117.28	\$7,106,387.54	\$1,163,729.74
EDUCACION, CIENCIA Y TECNOLOGIA	\$0.00	\$160,532.66	\$12,767.89	\$147,764.77
COMUNICACIONES Y TRANSPORTES	\$0.00	\$19,423,168.63	\$10,489,870.06	\$8,933,298.57
<b>FONDO IV PARA EL FORTALECIMIENTO DE LOS MUNICIPIOS</b>	<b>\$0.00</b>	<b>\$24,195,545.35</b>	<b>\$12,153,903.82</b>	<b>\$12,041,641.53</b>
SEGURIDAD PUBLICA Y PROCURACION DE JUSTICIA	\$0.00	\$24,195,545.35	\$12,153,903.82	\$12,041,641.53
<b>FONHAPO (CONVENIO)</b>	<b>\$2,884,923.00</b>	<b>\$2,884,923.00</b>	<b>\$1,758,337.86</b>	<b>\$1,126,585.14</b>
DESARROLLO SOCIAL Y PROTECCION AMBIENTAL	\$2,884,923.00	\$2,884,923.00	\$1,758,337.86	\$1,126,585.14
<b>RAMO 20 ( HABITAT)</b>	<b>\$8,965,410.00</b>	<b>\$8,965,410.00</b>	<b>\$1,716,041.58</b>	<b>\$7,249,368.42</b>
DESARROLLO SOCIAL Y PROTECCION AMBIENTAL	\$5,931,125.00	\$5,931,125.00	\$596,264.27	\$5,334,860.73
TRABAJO Y PREVISION SOCIAL	\$1,480,080.00	\$1,480,080.00	\$1,083,583.57	\$396,496.43
ADMINISTRACION CENTRAL	\$1,481,396.00	\$1,481,396.00	\$0.00	\$1,481,396.00
CULTURA, RECREACION Y DEPORTE	\$72,809.00	\$72,809.00	\$36,193.74	\$36,615.26

PRESUPUESTO MUNICIPAL DE EGRESOS  
PROGRAMA OPERATIVO ANUAL 2011  
TERCER TRIMESTRE

MUNICIPIO: TENOSIQUE, TABASCO FORMATO PT-3

DESGLOSE DE INVERSION POR SECTOR

	AUTORIZADO INICIAL	AUTORIZADO MODIFICADO AL 30 DE SEPTIEMBRE DE 2011	EJERCIDO AL 30 DE SEPTIEMBRE DE 2011	SALDO AL 30 DE SEPTIEMBRE DE 2011
OTROS (CONVENIO)	\$1,000,000.00	\$1,000,000.00	\$0.00	\$1,000,000.00
CULTURA, RECREACION Y DEPORTE	\$1,000,000.00	\$1,000,000.00	\$0.00	\$1,000,000.00
CONVENIO TRANSITO	\$835,286.18	\$835,286.18	\$441,693.79	\$393,592.39
SALUD Y SEGURIDAD SOCIAL	\$835,286.18	\$835,286.18	\$441,693.79	\$393,592.39

ESTA PUBLICACION SE REALIZA EN CUMPLIMIENTO DE LOS ARTICULOS 38 DE LA LEY ESTATAL DE PLANEACION Y 65, FRACCION III, DE LA LEY ORGANICA DE LOS MUNICIPIOS DEL ESTADO; REGURSOS APROBADOS MEDIANTE ACTA DE CABILDO No. 31 DE FECHA 12 DE AGOSTO DEL 2011, ACTA DE CABILDO NO. 32 DE FECHA 14 DE SEPTIEMBRE DEL 2011 Y ACTA DE CABILDO NO. 33 DE FECHA 14 DE OCTUBRE DEL 2011, CONVENIO CON TRANSITO DEL ESTADO FOLIO DE AUTORIZACION NO. DCH-34 DE FECHA 28 DE FEBRERO DEL 2011, DE LA SECRETARIA DE PLANEACION Y FINANZAS DEL ESTADO, CONVENIO CON LA SEP/CONAFE OFICIO NO. SGD/DSND/2358/11 DE FECHA 02 DE SEPTIEMBRE DEL 2011.

LEYENDA

PROFR. MARCO ANTONIO DE LA TORRE  
GUTIERREZ

SECRETARIO DEL AYUNTAMIENTO



PRESIDENCIA

LIC. RAÚL GUSTAVO GUTIERREZ  
CORTÉS

PRESIDENTE MUNICIPAL

LIC. JORGE ANTONIO VILLANUEVA  
CELORIO

SINDICO DE HACIENDA

No. - 28628

**PRESUPUESTO MUNICIPAL DE EGRESOS  
PROGRAMA OPERATIVO ANUAL 2011  
TERCER TRIMESTRE**

MUNICIPIO: PARAISO

FORMATO PT-1

<b>RESUMEN</b>				
	AUTORIZADO INICIAL	AUTORIZADO MODIFICADO AL 30 DE SEPTIEMBRE DEL 2011	EJERCIDO AL 30 DE SEPTIEMBRE DEL 2011	SALDOS AL 30 DE SEPTIEMBRE DEL 2011
<b>PRESUPUESTO TOTAL</b>	<b>\$223,842,138.57</b>	<b>\$324,127,733.01</b>	<b>\$216,946,648.08</b>	<b>\$107,181,084.93</b>
<b>PARTICIPACIONES</b>	<b>\$164,019,845.00</b>	<b>\$164,019,845.00</b>	<b>\$104,925,930.46</b>	<b>\$59,093,914.54</b>
AUTORIZADO 2011	164,019,845.00	164,019,845.00	104,925,930.46	59,093,914.54
<b>RECAUDACION PROPIA</b>	<b>\$20,299,236.75</b>	<b>\$24,967,600.70</b>	<b>\$21,287,258.15</b>	<b>\$3,680,342.55</b>
RECAUDACIONES 2011	16,331,636.05	21,000,000.00	18,234,958.37	2,765,041.63
REMANENTES 2010	3,967,600.70	3,967,600.70	3,052,299.78	915,300.92
<b>PART. FED. PEMEX</b>	<b>\$29,468,947.57</b>	<b>\$40,398,429.57</b>	<b>\$32,736,127.09</b>	<b>\$7,662,302.48</b>
RECAUDACIONES 2011	24,200,000.00	35,129,482.00	27,467,179.52	7,662,302.48
REMANENTES 2010	5,268,947.57	5,268,947.57	5,268,947.57	0.00
<b>RAMO GENERAL 33,</b>	<b>\$3,783,907.68</b>	<b>\$68,032,385.53</b>	<b>\$41,206,643.32</b>	<b>\$26,825,742.21</b>
<b>*APORTACIONES FEDERALES PARA ENTIDADES FEDERATIVAS Y MUNICIPIOS*</b>				
<b>FONDO III. APORTACIONES PARA LA INFRAESTRUCTURA SOCIAL MUNICIPAL</b>	<b>\$3,783,907.68</b>	<b>\$30,739,391.53</b>	<b>\$17,254,250.78</b>	<b>\$13,485,140.75</b>
AUTORIZADO 2011	0.00	26,955,483.85	16,803,134.13	10,152,349.72
REFRENDO 2010	3,332,791.03	3,332,791.03	0.00	3,332,791.03
REMANENTES 2010	451,116.65	451,116.65	451,116.65	0.00
<b>FONDO IV. APORTACIONES PARA EL FORTALECIMIENTO DE LOS MUNICIPIOS Y DE LAS DEMARCACIONES TERRITORIALES DEL DISTRITO FEDERAL</b>	<b>\$0.00</b>	<b>\$37,292,994.00</b>	<b>\$23,952,392.54</b>	<b>\$13,340,601.46</b>
AUTORIZADO 2011	0.00	37,292,994.00	23,952,392.54	13,340,601.46
<b>RECURSOS CONVENIDOS</b>	<b>\$6,270,201.57</b>	<b>\$26,709,472.21</b>	<b>\$16,790,689.06</b>	<b>\$9,918,783.15</b>
<b>LA CONADE</b>	<b>\$6,270,201.57</b>	<b>\$6,328,066.95</b>	<b>\$6,229,920.35</b>	<b>\$98,146.60</b>
REFRENDO 2010	6,238,199.60	6,229,920.35	6,229,920.35	0.00
REMANENTES 2010	32,001.97	98,146.60	0.00	98,146.60
<b>2.5% IMPUESTO SOBRE NOMINA</b>	<b>\$0.00</b>	<b>\$2,984,748.00</b>	<b>\$2,984,748.00</b>	<b>\$0.00</b>
AUTORIZADO 2011	0.00	2,984,748.00	2,984,748.00	0.00
<b>SERNAPAM</b>	<b>\$0.00</b>	<b>\$7,454,001.80</b>	<b>\$2,623,865.56</b>	<b>\$4,830,136.24</b>
AUTORIZADO 2011	0.00	7,454,001.80	2,623,865.56	4,830,136.24
<b>CONVENIO TRANSITO</b>	<b>\$0.00</b>	<b>\$1,340,265.60</b>	<b>\$799,114.14</b>	<b>\$541,151.46</b>
AUTORIZADO 2011	0.00	1,340,265.60	799,114.14	541,151.46
<b>CONVENIO FONHAPO</b>	<b>\$0.00</b>	<b>\$6,102,785.65</b>	<b>\$4,153,041.01</b>	<b>\$1,949,744.64</b>
AUTORIZADO 2011	0.00	6,102,785.65	4,153,041.01	1,949,744.64
<b>CONVENIO FOPEDED</b>	<b>\$0.00</b>	<b>\$1,500,905.48</b>	<b>\$0.00</b>	<b>\$1,500,905.48</b>
AUTORIZADO 2011	0.00	1,500,905.48	0.00	1,500,905.48
<b>CONVENIO ESPACIOS PUBLICOS</b>	<b>\$0.00</b>	<b>\$998,698.73</b>	<b>\$0.00</b>	<b>\$998,698.73</b>
AUTORIZADO 2011	0.00	998,698.73	0.00	998,698.73

ESTA PUBLICACION SE REALIZA EN CUMPLIMIENTO A LOS ARTICULOS 38 DE LA LEY ESTATAL DE PLANEACION Y 65 FRACCION III. DE LA LEY ORGANICA DE LOS MUNICIPIOS DEL ESTADO. RECURSOS APORTADOS MEDIANTE PERIODICO OFICIAL DEL ESTADO DE TABASCO EN EL SUPLEMENTO 7125 Q DE FECHA 18/12/2010 Y OFICIO DE VALIDACION GRADO POR LA SECRETARIA DE FINANZAS NO. SAFDCH0417-1/2010 DE FECHA 23/12/2010. ACTAS DE CABILDOS DONDE SE ENCUENTRAN VALIDADOS LOS MOVIMIENTOS PRESUPUESTALES: ACUERDO DE FECHA 08/02/2011, No. 13 DE FECHA 07/03/2011, No. 04 DE FECHA 08/04/2011, No. 05 DE FECHA 09/05/2011, No. 06 DE FECHA 08/06/2011, No. 07 DE FECHA 09/07/2011, No. 08 DE FECHA 08/08/2011, No. 09 DE FECHA 08/09/2011, No. 10 DE FECHA 07/10/2011.

DR. CARLOS JOSE GIL TORRES  
SRIO DEL AYUNTAMIENTO

**SECRETARIA DEL  
AYUNTAMIENTO**

TEC. CRISTOBAL JAVIER ANGULO  
PRESIDENTE MUNICIPAL

ING. RIVINGTON TRINIDAD GARCIA  
DIRECCION DE PROGRAMACION

**PRESUPUESTO MUNICIPAL DE EGRESOS  
PROGRAMA OPERATIVO ANUAL 2011  
TERCER TRIMESTRE**

MUNICIPIO:

PARAISO

FORMATO PT-2

<b>DESGLOSE POR CONCEPTO DEL GASTO</b>				
	<b>AUTORIZADO INICIAL</b>	<b>AUTORIZADO MODIFICADO AL 30 DE SEPTIEMBRE DEL 2011</b>	<b>EJERCIDO AL 30 DE SEPTIEMBRE DEL 2011</b>	<b>SALDOS AL 30 DE SEPTIEMBRE DEL 2011</b>
<b>PRESUPUESTO TOTAL</b>	<b>\$223,842,138.67</b>	<b>\$324,127,733.01</b>	<b>\$216,946,648.08</b>	<b>\$107,181,084.93</b>
<b>PARTICIPACIONES</b>	<b>\$164,019,845.00</b>	<b>\$164,019,845.00</b>	<b>\$104,925,930.46</b>	<b>\$59,093,914.54</b>
GASTO CORRIENTE	\$128,572,991.00	\$128,437,332.00	\$84,545,017.65	\$43,892,314.35
SERVICIOS PERSONALES	108,775,384.00	107,666,745.69	69,941,995.67	37,724,750.02
ARTÍCULOS MATERIALES	8,500,592.00	9,086,816.01	5,514,013.77	3,572,802.24
SERVICIOS GENERALES	11,297,015.00	11,683,770.30	9,089,008.21	2,594,762.09
GASTO DE INVERSION	\$35,446,854.00	\$35,582,513.00	\$20,380,912.81	\$15,201,600.19
INVERSION SOCIAL Y PRESTACIONES DE SERVICIOS	35,446,854.00	35,582,513.00	20,380,912.81	15,201,600.19
INFRAESTRUCTURA PARA EL DESARROLLO	0.00	0.00	0.00	0.00
BIENES MUEBLES E INMUEBLES	0.00	0.00	0.00	0.00
TRANSFERENCIAS Y SUBSIDIOS	\$0.00	\$0.00	\$0.00	\$0.00
<b>RECAUDACION PROPIA</b>	<b>\$20,299,236.75</b>	<b>\$24,967,600.70</b>	<b>\$21,287,258.15</b>	<b>\$3,680,342.55</b>
GASTO CORRIENTE	\$0.00	\$550,000.00	\$200,000.00	\$350,000.00
SERVICIOS PERSONALES	0.00	550,000.00	200,000.00	350,000.00
ARTÍCULOS MATERIALES	0.00	0.00	0.00	0.00
SERVICIOS GENERALES	0.00	0.00	0.00	0.00
GASTO DE INVERSION	\$0.00	\$24,076,643.83	\$21,087,258.15	\$2,989,385.68
INVERSION SOCIAL Y PRESTACIONES DE SERVICIOS	0.00	20,461,559.79	18,476,574.72	1,984,985.07
INFRAESTRUCTURA PARA EL DESARROLLO	0.00	324,324.17	238,588.48	85,735.69
BIENES MUEBLES E INMUEBLES	0.00	3,290,759.87	2,372,094.95	918,664.92
TRANSFERENCIAS Y SUBSIDIOS	\$20,299,236.75	\$340,956.87	\$0.00	\$340,956.87
<b>PARTICIPACION FEDERAL PEMEX</b>	<b>\$29,468,947.57</b>	<b>\$40,398,429.57</b>	<b>\$32,736,127.09</b>	<b>\$7,662,302.48</b>
GASTO CORRIENTE	\$0.00	\$13,112,227.25	\$11,500,862.25	\$1,611,365.00
SERVICIOS PERSONALES	0.00	6,403,837.29	6,361,837.29	42,000.00
ARTÍCULOS MATERIALES	0.00	23,571.50	23,571.50	0.00
SERVICIOS GENERALES	0.00	6,684,818.46	5,115,453.46	1,569,365.00
GASTO DE INVERSION	\$0.00	\$23,242,372.30	\$21,235,264.84	\$2,007,107.46
INVERSION SOCIAL Y PRESTACIONES DE SERVICIOS	0.00	18,105,239.05	17,035,921.25	1,069,317.80
INFRAESTRUCTURA PARA EL DESARROLLO	0.00	2,489,380.28	1,551,590.62	937,789.66
BIENES MUEBLES E INMUEBLES	0.00	2,647,752.97	2,647,752.97	0.00
TRANSFERENCIAS Y SUBSIDIOS	\$29,468,947.57	\$4,043,830.02	\$0.00	\$4,043,830.02
<b>APORTACIONES FED. PARA ENTIDADES FEDERATIVAS Y MUNICIPIOS "RAMO GENERAL 33"</b>	<b>\$3,783,907.68</b>	<b>\$68,032,385.53</b>	<b>\$41,206,643.32</b>	<b>\$26,825,742.21</b>
<b>FONDO III, "APORTACIONES PARA LA INFRAESTRUCTURA SOCIAL MUNICIPAL"</b>	<b>\$3,783,907.68</b>	<b>\$30,739,391.53</b>	<b>\$17,254,250.78</b>	<b>\$13,485,140.75</b>
GASTO CORRIENTE	\$0.00	\$697,206.18	\$496,113.14	\$201,093.04
SERVICIOS PERSONALES	0.00	490,480.00	289,403.56	201,076.44
ARTÍCULOS MATERIALES	0.00	206,726.18	206,709.58	16.60
GASTO DE INVERSION	\$0.00	\$21,867,532.94	\$16,758,137.64	\$5,109,395.30
INVERSION SOCIAL Y PRESTACIONES DE SERVICIOS	0.00	6,743,912.99	5,537,884.02	1,206,028.97
INFRAESTRUCTURA PARA EL DESARROLLO	0.00	15,123,619.95	11,220,253.62	3,903,366.33
TRANSFERENCIAS Y SUBSIDIOS	\$3,783,907.68	\$8,174,652.41	\$0.00	\$8,174,652.41
<b>FONDO IV, "APORTACIONES PARA EL FORTALECIMIENTO DE LOS MUNICIPIOS Y DE LAS DEMARCACIONES TERRITORIALES DEL DISTRITO FEDERAL"</b>	<b>\$0.00</b>	<b>\$37,292,994.00</b>	<b>\$23,952,392.54</b>	<b>\$13,340,601.46</b>
GASTO DE INVERSION	\$0.00	\$37,292,994.00	\$23,952,392.54	\$13,340,601.46
INVERSION SOCIAL Y PRESTACION DE SERVICIOS	0.00	37,068,447.00	23,727,845.54	13,340,601.46
BIENES MUEBLES E INMUEBLES	0.00	224,547.00	224,547.00	0.00
TRANSFERENCIAS Y SUBSIDIOS	\$0.00	\$0.00	\$0.00	\$0.00

**PRESUPUESTO MUNICIPAL DE EGRESOS  
PROGRAMA OPERATIVO ANUAL 2011  
TERCER TRIMESTRE**


MUNICIPIO:


PARAISO


FORMATO PT-2

DESGLASE POR CONCEPTO DEL GASTO				
	AUTORIZADO INICIAL	AUTORIZADO MODIFICADO AL 30 DE SEPTIEMBRE DEL 2011	EJERCIDO AL 30 DE SEPTIEMBRE DEL 2011	SALDOS AL 30 DE SEPTIEMBRE DEL 2011
<b>RECURSOS CONVENIDOS</b>	<b>\$6,270,201.57</b>	<b>\$26,709,472.21</b>	<b>\$16,790,689.06</b>	<b>\$9,918,783.15</b>
SERNAPAM	\$0.00	\$7,454,001.80	\$2,623,865.56	\$4,830,136.24
GASTO DE INVERSION	\$0.00	\$7,454,001.80	\$2,623,865.56	\$4,830,136.24
INVERSION SOCIAL Y PRESTACION DE SERVICIOS	\$0.00	\$1,395,999.30	\$0.00	1,395,999.30
INFRAESTRUCTURA PARA EL DESARROLLO	0.00	3,283,150.50	2,623,865.56	659,284.94
BIENES MUEBLES E INMUEBLES	0.00	2,774,852.00	0.00	2,774,852.00
TRANSFERENCIAS Y SUBSIDIOS	\$0.00	\$0.00	\$0.00	\$0.00
LA CONADE	\$6,270,201.57	\$6,328,066.95	\$6,229,920.35	\$98,146.60
GASTO DE INVERSION	\$6,238,199.60	\$6,229,920.35	\$6,229,920.35	\$0.00
INFRAESTRUCTURA PARA EL DESARROLLO	6,238,199.60	6,229,920.35	6,229,920.35	0.00
TRANSFERENCIAS Y SUBSIDIOS	\$32,001.97	\$98,146.60	\$0.00	\$98,146.60
2.5% IMPUESTO SOBRE NOMINA	\$0.00	\$2,984,748.00	\$2,984,748.00	\$0.00
GASTO CORRIENTE	\$0.00	\$2,984,748.00	\$2,984,748.00	\$0.00
SERVICIOS PERSONALES	0.00	2,984,748.00	2,984,748.00	0.00
TRANSFERENCIAS Y SUBSIDIOS	\$0.00	\$0.00	\$0.00	\$0.00
CONVENIO TRANSITO	\$0.00	\$1,340,265.60	\$799,114.14	\$541,151.46
GASTO DE INVERSION	\$0.00	\$1,340,265.60	\$799,114.14	\$541,151.46
INVERSION SOCIAL Y PRESTACION DE SERVICIOS	0.00	1,340,265.60	799,114.14	541,151.46
TRANSFERENCIAS Y SUBSIDIOS	\$0.00	\$0.00	\$0.00	\$0.00
CONVENIO FOPEDED	\$0.00	\$1,500,905.48	\$0.00	\$1,500,905.48
GASTO DE INVERSION	\$0.00	\$900,009.36	\$0.00	\$900,009.36
INFRAESTRUCTURA PARA EL DESARROLLO	0.00	900,009.36	0.00	900,009.36
TRANSFERENCIAS Y SUBSIDIOS	\$0.00	\$600,896.12	\$0.00	\$600,896.12
CONVENIO FONHAPO	\$0.00	\$6,102,785.65	\$4,153,041.01	\$1,949,744.64
GASTO DE INVERSION	\$0.00	\$6,102,785.65	\$4,153,041.01	\$1,949,744.64
INFRAESTRUCTURA PARA EL DESARROLLO	0.00	6,102,785.65	4,153,041.01	1,949,744.64
TRANSFERENCIAS Y SUBSIDIOS	\$0.00	\$0.00	\$0.00	\$0.00
ESPACIOS PUBLICOS	\$0.00	\$998,698.73	\$0.00	\$998,698.73
GASTO DE INVERSION	\$0.00	\$0.00	\$0.00	\$0.00
INFRAESTRUCTURA PARA EL DESARROLLO	0.00	0.00	0.00	0.00
TRANSFERENCIAS Y SUBSIDIOS	\$0.00	\$998,698.73	\$0.00	\$998,698.73

ESTA PUBLICACION SE REALIZA EN CUMPLIMIENTO A LOS ARTICULOS 38 DE LA LEY ESTATAL DE PLANEACION Y 65 FRACCION III, DE LA LEY ORGANICA DE LOS MUNICIPIOS DEL ESTADO. RECURSOS APROBADOS MEDIANTE PERIODICO OFICIAL DEL ESTADO DE TABASCO EN EL SUPLEMENTO 7125 Q DE FECHA 18/12/2010 Y OFICIO DE VALIDACION GIRADO POR LA SECRETARIA DE FINANZAS NO. SAF/DCH/0417-14/2010 DE FECHA 23/12/2010 Y ACTAS DE CABILDOS DONDE SE ENCUENTRAN VALIDADOS LOS MOVIMIENTOS PRESUPUESTALES: ACTA No.02 DE FECHA 08/02/2011, No.03 DE FECHA 07/03/2011, No.04 DE FECHA 08/04/2011, No.05 DE FECHA 09/05/2011, No.06 DE FECHA 08/06/2011, No.07 DE FECHA 06/07/2011, No.08 DE FECHA 08/08/2011, No.09 DE FECHA 08/09/2011 Y No.10 DE FECHA 07/10/2011.

  
 H. AYUNTAMIENTO CONSTITUCIONAL de Paraiso  
 ESTADOS UNIDOS MEXICANOS S.S.  
 SECRETARIA DE FINANZAS  
 DR. CARLOS JOSE GILMORE  
 SRIO. DEL AYUNTAMIENTO

  
 H. AYUNTAMIENTO CONSTITUCIONAL  
 DE PARAIISO TABASCO  
 2010-2012  
 PRESIDENCIA  
 TEC. CRISTOBAL JAVIER ANGULO  
 PRESIDENTE MUNICIPAL

  
 ING. REYNAN TRINIDAD GARCIA  
 DIRECTOR DE PROGRAMACION

PRESUPUESTO MUNICIPAL DE EGRESOS  
PROGRAMA OPERATIVO ANUAL 2011  
TERCER TRIMESTRE

MUNICIPIO: PARAISO FORMATO PT-3

DESGLOSE DE INVERSION POR SECTOR				
	AUTORIZADO INICIAL	AUTORIZADO MODIFICADO AL 30 DE SEPTIEMBRE DEL 2011	EJERCIDO AL 30 DE SEPTIEMBRE DEL 2011	SALDOS AL 30 DE SEPTIEMBRE DEL 2011
<b>INVERSION TOTAL</b>	<b>\$41,685,053.60</b>	<b>\$164,089,038.83</b>	<b>\$117,219,907.04</b>	<b>\$46,869,131.79</b>
<b>PARTICIPACIONES</b>	<b>\$35,446,854.00</b>	<b>\$35,582,513.00</b>	<b>\$20,380,912.81</b>	<b>\$15,201,600.19</b>
DESARROLLO SOCIAL Y PROTECCION AMBIENTAL	18,207,637.00	18,913,296.00	13,335,657.90	5,577,638.10
EDUCACION, CIENCIA Y TECNOLOGIA	1,611,476.00	1,041,476.00	438,425.00	603,051.00
SALUD Y SEGURIDAD SOCIAL	2,877,161.00	2,877,161.00	1,241,374.28	1,635,786.72
ADMINISTRACION CENTRAL	2,344,442.00	2,344,442.00	1,273,266.78	1,071,175.22
SEGURIDAD PUBLICA Y PROCURACION DE JUSTICIA	10,406,138.00	10,406,138.00	4,092,188.85	6,313,949.15
<b>RECAUDACION PROPIA</b>	<b>\$0.00</b>	<b>\$24,076,643.83</b>	<b>\$21,087,258.15</b>	<b>\$2,989,385.68</b>
AGROPECUARIO, PESQUERO Y FORESTAL	0.00	774,048.68	280,789.93	493,258.75
DESARROLLO SOCIAL Y PROTECCION AMBIENTAL	0.00	1,002,113.27	834,157.32	167,955.95
EDUCACION, CIENCIA Y TECNOLOGIA	0.00	9,361,663.38	8,446,031.16	915,632.22
SALUD Y SEGURIDAD SOCIAL	0.00	3,181,461.60	2,769,959.45	411,502.15
TRABAJO Y PREVISION SOCIAL	0.00	266,688.02	266,688.02	0.00
ADMINISTRACION CENTRAL	0.00	5,723,115.25	5,723,115.25	0.00
COMUNICACIONES, ASENTAMIENOS Y OBRAS PUBLICAS	0.00	324,324.17	238,588.48	85,735.69
SEGURIDAD PUBLICA Y PROCURACION DE JUSTICIA	0.00	3,435,573.46	2,520,272.54	915,300.92
CULTURA, RECREACION Y DEPORTE	0.00	7,656.00	7,656.00	0.00
<b>PART. FED. PEMEX</b>	<b>\$0.00</b>	<b>\$23,242,372.30</b>	<b>\$21,235,264.84</b>	<b>\$2,007,107.46</b>
AGROPECUARIO, PESQUERO Y FORESTAL	0.00	208,800.00	206.00	0.00
DESARROLLO SOCIAL Y PROTECCION AMBIENTAL	0.00	10,047,238.99	9,532,686.37	514,552.62
EDUCACION, CIENCIA Y TECNOLOGIA	0.00	2,126,284.42	1,885,672.69	240,611.73
SALUD Y SEGURIDAD SOCIAL	0.00	149,297.85	149,297.85	0.00
TRABAJO Y PREVISION SOCIAL	0.00	2,520,740.00	2,520,740.00	0.00
ADMINISTRACION CENTRAL	0.00	1,125,011.12	1,125,011.12	0.00
COMUNICACIONES, ASENTAMIENOS Y OBRAS PUBLICAS	0.00	2,489,380.28	1,551,590.62	937,789.66
SEGURIDAD PUBLICA Y PROCURACION DE JUSTICIA	0.00	3,175,619.64	2,861,466.19	314,153.45
CULTURA, RECREACION Y DEPORTE	0.00	1,400,000.00	1,400,000.00	0.00
<b>RAMO GENERAL 33</b>	<b>\$0.00</b>	<b>\$59,160,526.94</b>	<b>\$40,710,530.18</b>	<b>\$18,449,996.76</b>
<b>FONDO III. INFRAESTRUCTURA SOCIAL MUNICIPAL</b>	<b>\$0.00</b>	<b>\$21,867,532.94</b>	<b>\$16,758,137.64</b>	<b>\$5,109,395.30</b>
DESARROLLO SOCIAL Y PROTECCION AMBIENTAL	0.00	4,208,314.62	3,002,285.65	1,206,028.97
COMUNICACIONES, ASENTAMIENOS Y OBRAS PUBLICAS	0.00	17,659,218.32	13,755,851.99	3,903,366.33
<b>FONDO IV. APORTACIONES PARA EL FORTALECIMIENTO DE LOS MUNICIPIOS</b>	<b>\$0.00</b>	<b>\$37,292,994.00</b>	<b>\$23,952,392.54</b>	<b>\$13,340,601.46</b>
SEGURIDAD PUBLICA Y PROCURACION DE JUSTICIA	0.00	37,292,994.00	23,952,392.54	13,340,601.46
<b>RECURSOS CONVENIDOS</b>	<b>\$6,238,199.60</b>	<b>\$22,026,982.76</b>	<b>\$13,805,941.06</b>	<b>\$8,221,041.70</b>
<b>SERNAPAM</b>	<b>\$0.00</b>	<b>\$7,454,001.80</b>	<b>\$2,623,865.56</b>	<b>\$4,830,136.24</b>
DESARROLLO SOCIAL Y PROTECCION AMBIENTAL	0.00	4,170,851.30	\$0.00	4,170,851.30
COMUNICACIONES, ASENTAMIENOS Y OBRAS PUBLICAS	0.00	3,283,150.50	\$2,623,865.56	659,284.94
<b>LA CONADE</b>	<b>\$6,238,199.60</b>	<b>\$6,229,920.35</b>	<b>\$6,229,920.35</b>	<b>\$0.00</b>
COMUNICACIONES, ASENTAMIENOS Y OBRAS PUBLICAS	6,238,199.60	6,229,920.35	6,229,920.35	0.00
<b>CONVENIO TRANSITO</b>	<b>\$0.00</b>	<b>\$1,340,265.60</b>	<b>\$799,114.14</b>	<b>\$541,151.46</b>
SEGURIDAD PUBLICA Y PROCURACION DE JUSTICIA	0.00	1,340,265.60	799,114.14	541,151.46
<b>CONVENIO FONHAPO</b>	<b>\$0.00</b>	<b>\$6,102,785.65</b>	<b>\$4,153,041.01</b>	<b>\$1,949,744.64</b>
COMUNICACIONES, ASENTAMIENOS Y OBRAS PUBLICAS	0.00	6,102,785.65	4,153,041.01	1,949,744.64
<b>CONVENIO FOPEDED</b>	<b>\$0.00</b>	<b>\$900,009.36</b>	<b>\$0.00</b>	<b>\$900,009.36</b>
COMUNICACIONES, ASENTAMIENOS Y OBRAS PUBLICAS	0.00	900,009.36	\$0.00	900,009.36

ESTA PUBLICACION SE REALIZA EN CUMPLIMIENTO A LOS ARTICULOS 36 DE LA LEY ESTATAL DE PLANEACION Y 65 FRACCION III. DE LA LEY ORGANICA DE LOS MUNICIPIOS DEL ESTADO. RECURSOS APROBADOS MEDIANTE PERIODICO OFICIAL DEL ESTADO DE TABASCO EN EL SUPLEMENTO 7125 D.D. DE FECHA 18/12/2010 Y OFICIO DE VALIDACION GRADO POR LA SECRETARIA DE FINANZAS, ASUNTOS JURIDICOS Y ADMINISTRACION No. 0417-142/2010 DE FECHA 23/12/2010 Y ACTAS DE CABILDOS DONDE SE ENCUENTRAN VALIDADOS LOS MOVIMIENTOS PRESUPUESTALES: ACTA No. 02 DE FECHA 08/03/2011, No. 03 DE FECHA 07/03/2011, No. 04 DE FECHA 08/04/2011, No. 05 DE FECHA 07/04/2011, No. 06 DE FECHA 09/05/2011, No. 07 DE FECHA 08/07/2011, No. 08 DE FECHA 08/08/2011, No. 09 DE FECHA 08/09/2011 Y No. 10 DE FECHA 07/10/2011.

SECRETARIA DE AYUNTAMIENTO  
DR. CARLOS JOSE GIL TORRES  
SRO. DCA. AYUNTAMIENTO

PRESIDENCIA  
TEC. CRISTOBAL JAVIER ANGULO  
PRESIDENTE MUNICIPAL

ING. RENAN RAMON GARCIA  
DIRECTOR DE PROGRAMACION

El Periódico Oficial circula los miércoles y sábados.

Impreso en la Dirección de Talleres Gráficos de la Secretaría de Administración y Finanzas, bajo la Coordinación de la Dirección General de Asuntos Jurídicos de la Secretaría de Gobierno.

Las leyes, decretos y demás disposiciones superiores son obligatorias por el hecho de ser publicadas en este periódico.

Para cualquier aclaración acerca de los documentos publicados en el mismo, favor de dirigirse a la Av. Cobre s/n. Ciudad Industrial o al teléfono 3-10-33-00 Ext. 7561 de Villahermosa, Tabasco.

