



# PERIODICO OFICIAL

ORGANO DE DIFUSION OFICIAL DEL GOBIERNO  
CONSTITUCIONAL DEL ESTADO LIBRE  
Y SOBERANO DE TABASCO.

PUBLICADO BAJO LA DIRECCION DE LA SECRETARIA DE GOBIERNO  
Registrado como correspondencia de segunda clase con fecha  
17 de agosto de 1926 DGC Núm. 0010826 Características 11282816

Epoca 6a.	Villahermosa, Tabasco	17 DE AGOSTO DE 2011	Suplemento 7194	C
-----------	-----------------------	----------------------	--------------------	---



No.- 28325

PRESUPUESTO MUNICIPAL DE EGRESOS PROGRAMA OPERATIVO ANUAL 2011 SEGUNDO TRIMESTRE				
MUNICIPIO:		EMILIANO ZAPATA, TABASCO		FORMATO PT-1
RESUMEN				
	AUTORIZADO INICIAL	AUTORIZADO MODIFICADO AL 30 DE JUNIO DE 2011	EJERCIDO AL 30 DE JUNIO DE 2011	SALDOS AL 30 DE JUNIO DE 2011
<b>PRESUPUESTO TOTAL</b>	<b>\$144,299,949.02</b>	<b>\$189,476,888.76</b>	<b>\$92,046,051.81</b>	<b>\$97,430,836.95</b>
<b>PARTICIPACIONES</b>	<b>\$124,884,442.00</b>	<b>\$124,884,442.00</b>	<b>\$67,284,810.94</b>	<b>\$57,599,631.06</b>
AUTORIZADO 2011	\$124,884,442.00	\$124,884,442.00	\$67,284,810.94	\$57,599,631.06
<b>RECURSOS PROPIOS</b>	<b>\$6,803,542.03</b>	<b>\$7,942,142.03</b>	<b>\$2,610,204.23</b>	<b>\$5,331,937.80</b>
RECUADACIONES 2011	\$6,660,500.00	\$7,799,100.00	\$2,467,162.20	\$5,331,937.80
REMANENTES 2010	\$143,042.03	\$143,042.03	\$143,042.03	\$0.00
<b>RAMO GENERAL 33</b>	<b>\$110,922.12</b>	<b>\$22,634,820.98</b>	<b>\$6,969,646.33</b>	<b>\$15,665,174.65</b>
<b>FONDO III PARA LA INFRAESTRUCTURA SOCIAL MUNICIPAL</b>	<b>\$85,584.43</b>	<b>\$9,979,926.40</b>	<b>\$2,931,970.73</b>	<b>\$7,047,955.67</b>
AUTORIZADO 2011	\$0.00	\$9,894,341.97	\$2,846,386.30	\$7,047,955.67
REMANENTES 2010	\$85,584.43	\$85,584.43	\$85,584.43	\$0.00
<b>FONDO IV PARA EL FORTALECIMIENTO DE LOS MUNICIPIOS</b>	<b>\$25,337.69</b>	<b>\$12,654,894.58</b>	<b>\$4,037,675.60</b>	<b>\$8,617,218.98</b>
AUTORIZADO	\$0.00	\$12,629,556.89	\$4,012,337.91	\$8,617,218.98
REMANENTES	\$25,337.69	\$25,337.69	\$25,337.69	\$0.00
<b>CAPUFE</b>	<b>\$8,232,511.71</b>	<b>\$8,995,031.36</b>	<b>\$3,578,276.46</b>	<b>\$5,416,754.90</b>
AUTORIZADO	\$5,360,000.00	\$5,361,298.16	\$0.00	\$5,361,298.16
REMANENTES	\$2,872,511.71	\$3,633,733.20	\$3,578,276.46	\$55,456.74
<b>FONHAPO (CONVENIO)</b>	<b>\$72,041.91</b>	<b>\$1,364,876.91</b>	<b>\$72,041.91</b>	<b>\$1,292,835.00</b>
AUTORIZADO	\$0.00	\$1,292,835.00	\$0.00	\$1,292,835.00
REMANENTES 2010	\$72,041.91	\$72,041.91	\$72,041.91	\$0.00
<b>DIGNIFICACION</b>	<b>\$2,800,000.00</b>	<b>\$2,800,000.00</b>	<b>\$1,407,303.58</b>	<b>\$1,392,696.42</b>
AUTORIZADO 2011	\$2,800,000.00	\$2,800,000.00	\$1,407,303.58	\$1,392,696.42
<b>RAMO 20 ( HABITAT)</b>	<b>\$13,004.23</b>	<b>\$6,679,370.30</b>	<b>\$13,004.23</b>	<b>\$6,666,366.07</b>
AUTORIZADO 2011	\$0.00	\$6,666,366.07	\$0.00	\$6,666,366.07
REMANENTES 2010	\$13,004.23	\$13,004.23	\$13,004.23	\$0.00
<b>CONVENIO TRANSITO MUNICIPAL</b>	<b>\$1,372,652.99</b>	<b>\$1,372,652.99</b>	<b>\$503,150.00</b>	<b>\$869,502.99</b>
AUTORIZADO 2011	\$1,372,652.99	\$1,372,652.99	\$503,150.00	\$869,502.99
<b>CONVENIO CONAGUA- MUNICIPIO E. ZAPATA</b>	<b>\$10,832.03</b>	<b>\$10,832.03</b>	<b>\$10,832.03</b>	<b>\$0.00</b>
REMANENTES 2010	\$10,832.03	\$10,832.03	\$10,832.03	\$0.00
<b>CONVENIO MUNICIPIO E. ZAPATA-SEMARNAT</b>	<b>\$0.00</b>	<b>\$3,100,000.00</b>	<b>\$2,899,999.04</b>	<b>\$200,000.96</b>
AUTORIZADO 2011	\$0.00	\$3,100,000.00	\$2,899,999.04	\$200,000.96

	AUTORIZADO INICIAL	AUTORIZADO MODIFICADO AL 30 DE JUNIO DE 2011	EJERCIDO AL 30 DE JUNIO DE 2011	SALDOS AL 30 DE JUNIO DE 2011
FIDEM	\$ 0.00	\$7,244,408.07	\$6,696,783.06	\$547,625.01
AUTORIZADO 2011	\$ 0.00	\$7,244,408.07	\$6,696,783.06	\$547,625.01
FOPEDEP	\$ 0.00	\$2,448,312.09	\$ 0.00	\$2,448,312.09
AUTORIZADO 2011	\$ 0.00	\$2,448,312.09	\$ 0.00	\$2,448,312.09

ESTA PUBLICACION SE REALIZA EN CUMPLIMIENTO A LOS ARTICULOS 38 DE LA LEY ESTATAL DE PLANEACION Y 65 FRACCION III, DE LA LEY ORGANICA DE LOS MUNICIPIOS DEL ESTADO. RECURSOS APROBADOS SEGUN ACTA DE CABILDO NO. 35, 36, 36 Y 39, DE FECHAS 13 DE MAYO, 21 DE JUNIO Y 14 JULIO 2011, ASI COMO LOS CORRESPONDIENTES OFICIOS GIRADOS POR LA SECRETARIA DE FINANZAS.








PALCANZINT GONZALEZ VEGA  
 MVZ. MIGUEL ANGEL JIMENEZ CORDERO  
 MVZ. CESAR ABRU CASANOVA

SECRETARIO DEL AYUNTAMIENTO  
 PRESIDENTE MUNICIPAL  
 SINDICO DE HACIENDA


PRESUPUESTO MUNICIPAL DE EGRESOS PROGRAMA OPERATIVO ANUAL 2011 SEGUNDO TRIMESTRE MUNICIPIO: EMILIANO ZAPATA, TABASCO DESGLOSE POR CONCEPTO DEL GASTO					FORMATO PT-2
PRESUPUESTO TOTAL	AUTORIZADO INICIAL	AUTORIZADO MODIFICADO AL 30 DE JUNIO DE 2011	EJERCIDO AL 30 DE JUNIO DE 2011	SALDOS AL 30 DE JUNIO DE 2011	
<b>PRESUPUESTO TOTAL</b>	<b>\$144,299,949.02</b>	<b>\$189,476,686.76</b>	<b>\$92,045,051.91</b>	<b>\$97,430,835.05</b>	
<b>O PARTICIPACIONES</b>	<b>\$124,884,442.00</b>	<b>\$124,884,442.00</b>	<b>\$87,284,810.84</b>	<b>\$37,599,631.06</b>	
GASTO CORRIENTE	\$66,816,504.00	\$64,970,949.25	\$32,689,337.88	\$32,281,611.25	
SERVICIOS PERSONALES	\$56,890,904.00	\$55,782,783.50	\$27,523,572.82	\$28,259,210.88	
ARTICULOS MATERIALES	\$3,523,700.00	\$3,529,837.80	\$1,787,217.58	\$1,742,620.22	
SERVICIOS GENERALES	\$6,263,900.00	\$5,658,327.93	\$3,378,547.68	\$2,279,780.25	
GASTO DE INVERSION	\$58,068,038.00	\$59,840,211.05	\$34,595,473.06	\$25,244,737.99	
INVERSION SOCIAL Y PRESTACIONES DE SERVICIOS	\$56,633,562.40	\$56,928,135.55	\$31,800,091.88	\$24,128,043.67	
INFRAESTRUCTURA PARA EL DESARROLLO	\$120,416.50	\$3,129,959.50	\$2,042,481.59	\$1,087,471.91	
BIENES MUEBLES E INMUEBLES	\$200,000.00	\$762,122.00	\$752,899.59	\$29,222.41	
TRANSFERENCIAS Y SUBSIDIOS	\$1,311,859.10	\$73,281.72	\$ 0.00	\$73,281.72	
TRANSFERENCIAS Y SUBSIDIOS	\$1,311,859.10	\$73,281.72	\$ 0.00	\$73,281.72	
<b>O RECURSOS PROPIOS</b>	<b>\$6,803,542.03</b>	<b>\$7,842,142.03</b>	<b>\$2,610,204.23</b>	<b>\$5,231,837.80</b>	
GASTO CORRIENTE	\$ 0.00	\$1,350,866.35	\$1,350,866.35	\$ 0.00	
SERVICIOS PERSONALES	\$ 0.00	\$1,350,866.35	\$1,350,866.35	\$ 0.00	
GASTO DE INVERSION	\$ 0.00	\$1,944,587.88	\$1,259,537.88	\$685,050.00	
INVERSION SOCIAL Y PRESTACIONES DE SERVICIOS	\$ 0.00	\$1,762,628.03	\$1,227,578.03	\$535,050.00	
INFRAESTRUCTURA PARA EL DESARROLLO	\$ 0.00	\$31,959.85	\$31,959.85	\$ 0.00	
BIENES MUEBLES E INMUEBLES	\$ 0.00	\$150,000.00	\$ 0.00	\$150,000.00	
TRANSFERENCIAS Y SUBSIDIOS	\$6,803,542.03	\$4,648,887.80	\$ 0.00	\$4,648,887.80	
TRANSFERENCIAS Y SUBSIDIOS	\$6,803,542.03	\$4,648,887.80	\$ 0.00	\$4,648,887.80	
<b>O RAMO GENERAL 33</b>	<b>\$110,922.32</b>	<b>\$22,634,820.09</b>	<b>\$8,089,646.33</b>	<b>\$15,665,174.83</b>	
<b>FONDO III PARA LA INFRAESTRUCTURA SOCIAL MUNICIPAL</b>	<b>\$85,584.43</b>	<b>\$9,979,926.40</b>	<b>\$2,931,970.73</b>	<b>\$7,047,955.67</b>	
GASTO DE INVERSION	\$ 0.00	\$8,691,382.47	\$2,931,970.73	\$3,760,011.74	
INVERSION SOCIAL Y PRESTACIONES DE SERVICIOS	\$ 0.00	\$5,291,964.98	\$2,763,767.43	\$2,528,197.55	
INFRAESTRUCTURA PARA EL DESARROLLO	\$ 0.00	\$1,400,017.49	\$168,203.30	\$1,231,814.19	
TRANSFERENCIAS Y SUBSIDIOS	\$85,584.43	\$3,287,943.93	\$ 0.00	\$3,287,943.93	
TRANSFERENCIAS Y SUBSIDIOS	\$85,584.43	\$3,287,943.93	\$ 0.00	\$3,287,943.93	
<b>FONDO IV PARA EL FORTALECIMIENTO DE LOS MUNICIPIOS</b>	<b>\$25,337.89</b>	<b>\$12,654,894.58</b>	<b>\$4,037,675.60</b>	<b>\$8,617,218.98</b>	
GASTO DE INVERSION	\$ 0.00	\$12,647,742.69	\$4,037,675.60	\$8,610,067.09	
INVERSION SOCIAL Y PRESTACIONES DE SERVICIOS	\$ 0.00	\$12,247,742.69	\$4,037,675.60	\$8,210,067.09	
BIENES MUEBLES E INMUEBLES	\$ 0.00	\$400,000.00	\$ 0.00	\$400,000.00	
TRANSFERENCIAS Y SUBSIDIOS	\$25,337.89	\$7,151.89	\$ 0.00	\$7,151.89	
TRANSFERENCIAS Y SUBSIDIOS	\$25,337.89	\$7,151.89	\$ 0.00	\$7,151.89	
<b>O CAPUFE</b>	<b>\$8,232,511.71</b>	<b>\$8,955,021.36</b>	<b>\$3,578,276.46</b>	<b>\$5,416,754.90</b>	
GASTO DE INVERSION	\$ 0.00	\$5,804,443.60	\$3,578,276.46	\$2,326,167.14	
INFRAESTRUCTURA PARA EL DESARROLLO	\$ 0.00	\$5,804,443.60	\$3,578,276.46	\$2,326,167.14	
TRANSFERENCIAS Y SUBSIDIOS	\$8,232,511.71	\$3,090,587.76	\$ 0.00	\$3,090,587.76	
TRANSFERENCIAS Y SUBSIDIOS	\$8,232,511.71	\$3,090,587.76	\$ 0.00	\$3,090,587.76	
<b>O FONHAPO (CONVENIO)</b>	<b>\$72,041.91</b>	<b>\$1,354,876.91</b>	<b>\$72,041.91</b>	<b>\$1,282,835.00</b>	
GASTO DE INVERSION	\$ 0.00	\$1,354,876.91	\$72,041.91	\$1,281,390.00	
INVERSION SOCIAL Y PRESTACIONES DE SERVICIOS	\$ 0.00	\$72,041.91	\$72,041.91	\$ 0.00	
INFRAESTRUCTURA PARA EL DESARROLLO	\$ 0.00	\$1,281,390.00	\$ 0.00	\$1,281,390.00	
TRANSFERENCIAS Y SUBSIDIOS	\$72,041.91	\$11,445.00	\$ 0.00	\$11,445.00	
TRANSFERENCIAS Y SUBSIDIOS	\$72,041.91	\$11,445.00	\$ 0.00	\$11,445.00	
<b>O DIGNIFICACION</b>	<b>\$2,800,000.00</b>	<b>\$2,800,000.00</b>	<b>\$1,407,303.58</b>	<b>\$1,392,696.42</b>	
GASTO DE INVERSION	\$2,800,000.00	\$2,800,000.00	\$1,407,303.58	\$1,392,696.42	
INVERSION SOCIAL Y PRESTACIONES DE SERVICIOS	\$2,800,000.00	\$2,800,000.00	\$1,407,303.58	\$1,392,696.42	
<b>O RAMO 20 ( HABITAT)</b>	<b>\$13,004.23</b>	<b>\$6,679,370.30</b>	<b>\$13,004.23</b>	<b>\$6,666,366.07</b>	
GASTO DE INVERSION	\$ 0.00	\$6,667,205.44	\$13,004.23	\$6,654,201.21	
INVERSION SOCIAL Y PRESTACIONES DE SERVICIOS	\$ 0.00	\$1,352,096.23	\$13,004.23	\$1,339,092.00	
INFRAESTRUCTURA PARA EL DESARROLLO	\$ 0.00	\$5,315,109.21	\$ 0.00	\$5,315,109.21	
TRANSFERENCIAS Y SUBSIDIOS	\$13,004.23	\$14,184.86	\$ 0.00	\$14,184.86	
TRANSFERENCIAS Y SUBSIDIOS	\$13,004.23	\$14,184.86	\$ 0.00	\$14,184.86	
<b>O CONVENIO TRANSITO MUNICIPAL</b>	<b>\$1,372,652.99</b>	<b>\$1,372,652.99</b>	<b>\$503,150.00</b>	<b>\$869,502.99</b>	
GASTO DE INVERSION	\$1,372,652.99	\$1,372,652.99	\$503,150.00	\$869,502.99	
INVERSION SOCIAL Y PRESTACIONES DE SERVICIOS	\$1,372,652.99	\$1,372,652.99	\$503,150.00	\$869,502.99	

	AUTORIZADO INICIAL	AUTORIZADO MODIFICADO AL 30 DE JUNIO DE 2011	EJERCIDO AL 30 DE JUNIO DE 2011	SALDOS AL 30 DE JUNIO DE 2011
CONVENIO CONAGUA- MUNICIPIO E. ZAPATA	\$10,832.03	\$10,832.03	\$10,832.03	\$0.00
GASTO DE INVERSION	\$0.00	\$10,832.03	\$10,832.03	\$0.00
INVERSION SOCIAL Y PRESTACIONES DE SERVICIOS	\$0.00	\$10,832.03	\$10,832.03	\$0.00
TRANSFERENCIAS Y SUBSIDIOS	\$10,832.03	\$0.00	\$0.00	\$0.00
TRANSFERENCIAS Y SUBSIDIOS	\$10,832.03	\$0.00	\$0.00	\$0.00
CONVENIO MUNICIPIO E. ZAPATA-SEMARNAT	\$0.00	\$3,099,999.04	\$2,699,999.04	\$400,000.00
GASTO DE INVERSION	\$0.00	\$3,099,999.04	\$2,699,999.04	\$400,000.00
INVERSION SOCIAL Y PRESTACIONES DE SERVICIOS	\$0.00	\$400,000.00	\$200,000.00	\$200,000.00
BIENES MUEBLES E IMMUEBLES	\$0.00	\$2,699,999.04	\$2,699,999.04	\$0.00
TRANSFERENCIAS Y SUBSIDIOS	\$0.00	\$0.00	\$0.00	\$0.00
TRANSFERENCIAS Y SUBSIDIOS	\$0.00	\$0.00	\$0.00	\$0.00
FIDEM	\$0.00	\$7,244,408.07	\$6,896,783.06	\$347,625.01
GASTO DE INVERSION	\$0.00	\$7,244,408.07	\$6,896,783.06	\$347,625.01
INFRAESTRUCTURA PARA EL DESARROLLO	\$0.00	\$7,244,408.07	\$6,896,783.06	\$347,625.01
TRANSFERENCIAS Y SUBSIDIOS	\$0.00	\$322.91	\$0.00	\$322.91
TRANSFERENCIAS Y SUBSIDIOS	\$0.00	\$322.91	\$0.00	\$322.91
FONDO DE INVERSION	\$0.00	\$11,465,087.74	\$11,465,087.74	\$0.00
INFRAESTRUCTURA PARA EL DESARROLLO	\$0.00	\$11,465,087.74	\$11,465,087.74	\$0.00
TRANSFERENCIAS Y SUBSIDIOS	\$0.00	\$0.00	\$0.00	\$0.00
TRANSFERENCIAS Y SUBSIDIOS	\$0.00	\$983,224.35	\$983,224.35	\$0.00
TRANSFERENCIAS Y SUBSIDIOS	\$0.00	\$983,224.35	\$983,224.35	\$0.00



SE CUMPLIÓ CON EL COMPROMISO A LOS ARTICULOS 38 DE LA LEY ESTATAL DE PLANEACION Y 65 FRACCION II DE LA LEY ORGANICA DE LOS MUNICIPIOS DEL ESTADO, LOS CUBROS APROBADOS SEGUN ACTA DE FECHAS 13 DE MAYO, 21 DE JUNIO Y 14 JULIO 2011, ASI COMO LOS CORRESPONDIENTES CUBROS EMITIDOS POR LA SECRETARIA DE FINANZAS.

M. H. TEPALCANZINTZIN, C. LEVEGA  
SECRETARIO DEL AYUNTAMIENTO  
MAYOR MIGUEL ANGEL JIMENEZ LANDERO  
PRESIDENTE MUNICIPAL  
SECRETARIA MUNICIPAL



PRESUPUESTO MUNICIPAL DE EGRESOS  
PROGRAMA OPERATIVO ANUAL 2011  
SEGUNDO TRIMESTRE

MUNICIPIO: EMILIANO ZAPATA, TABASCO

FORMATO PT-3

DESGLOSE DE INVERSION POR SECTOR

	AUTORIZADO INICIAL	AUTORIZADO MODIFICADO AL 30 DE JUNIO DE 2011	EJERCIDO AL 30 DE JUNIO DE 2011	SALDOS AL 30 DE JUNIO DE 2011
<b>INVERSION TOTAL</b>	<b>\$61,126,631.89</b>	<b>\$111,042,262.00</b>	<b>\$58,006,047.58</b>	<b>\$53,036,214.42</b>
<b>PARTICIPACIONES</b>	<b>\$56,953,978.90</b>	<b>\$99,840,211.05</b>	<b>\$34,995,473.06</b>	<b>\$25,244,737.99</b>
AGROPECUARIO, PESQUERO Y FORESTAL	\$256,794.00	\$1,930,057.40	\$1,584,555.67	\$345,501.73
FOMENTO INDUSTRIAL, COMERCIAL Y TURISMO	\$1,317,241.40	\$1,466,393.11	\$999,696.77	\$466,696.34
DESARROLLO SOCIAL Y PROTECCION AMBIENTAL	\$31,215,793.50	\$29,037,908.77	\$14,545,061.36	\$14,492,827.41
EDUCACION, CIENCIA Y TECNOLOGIA	\$4,495,000.00	\$5,731,247.91	\$3,201,413.57	\$2,529,834.34
SALUD Y SEGURIDAD SOCIAL	\$3,669,190.00	\$4,721,181.68	\$2,797,817.82	\$1,923,273.86
TRABAJO Y PREVISION SOCIAL	\$5,570,000.00	\$3,749,002.68	\$3,175,596.42	\$273,406.26
ADMINISTRACION CENTRAL	\$1,550,000.00	\$2,801,668.00	\$2,095,236.61	\$706,431.39
COMUNICACIONES Y TRANSPORTES	\$1,600,000.00	\$1,644,646.00	\$717,751.22	\$926,894.78
SEGURIDAD PUBLICA Y PROCURACION DE JUSTICIA	\$1,800,000.00	\$1,800,000.00	\$913,467.47	\$886,532.53
CULTURA, RECREACION Y DEPORTE	\$5,480,000.00	\$6,958,085.50	\$4,564,736.15	\$2,393,359.35
<b>RECURSOS PROPIOS</b>	<b>\$0.00</b>	<b>\$1,944,587.88</b>	<b>\$1,259,537.88</b>	<b>\$685,050.00</b>
AGROPECUARIO, PESQUERO Y FORESTAL	\$0.00	\$440,000.00	\$440,000.00	\$0.00
FOMENTO INDUSTRIAL, COMERCIAL Y TURISMO	\$0.00	\$100,000.00	\$100,000.00	\$0.00
DESARROLLO SOCIAL Y PROTECCION AMBIENTAL	\$0.00	\$175,001.88	\$175,001.88	\$0.00
SALUD Y SEGURIDAD SOCIAL	\$0.00	\$271,440.00	\$271,440.00	\$0.00
ADMINISTRACION CENTRAL	\$0.00	\$998,146.00	\$927,096.00	\$71,050.00
<b>RAMO GENERAL 33</b>	<b>\$0.00</b>	<b>\$18,338,725.18</b>	<b>\$6,568,646.33</b>	<b>\$12,370,078.83</b>
<b>FONDO III PARA LA INFRAESTRUCTURA SOCIAL MUNICIPAL</b>	<b>\$0.00</b>	<b>\$6,691,982.47</b>	<b>\$2,931,970.73</b>	<b>\$3,760,011.74</b>
DESARROLLO SOCIAL Y PROTECCION AMBIENTAL	\$0.00	\$684,739.34	\$253,787.73	\$430,951.61
ADMINISTRACION CENTRAL	\$0.00	\$5,208,380.55	\$2,878,183.00	\$2,528,197.55
CULTURA, RECREACION Y DEPORTE	\$0.00	\$800,862.58	\$0.00	\$800,862.58
<b>FONDO IV PARA EL FORTALECIMIENTO DE LOS MUNICIPIOS</b>	<b>\$0.00</b>	<b>\$12,647,742.69</b>	<b>\$4,037,675.60</b>	<b>\$8,610,067.09</b>
DESARROLLO SOCIAL Y PROTECCION AMBIENTAL	\$0.00	\$25,337.69	\$25,337.69	\$0.00
TRABAJO Y PREVISION SOCIAL	\$0.00	\$12,622,405.00	\$4,012,337.91	\$8,610,067.09
<b>CAPUFE</b>	<b>\$0.00</b>	<b>\$5,904,443.60</b>	<b>\$3,578,276.46</b>	<b>\$2,326,167.14</b>
DESARROLLO SOCIAL Y PROTECCION AMBIENTAL	\$0.00	\$5,904,443.60	\$3,578,276.46	\$2,326,167.14

	AUTORIZADO INICIAL	AUTORIZADO MODIFICADO AL 30 DE JUNIO DE 2011	EJERCIDO AL 30 DE JUNIO DE 2011	SALDOS AL 30 DE JUNIO DE 2011
FONHAPO (CONVENIO)	\$0.00	\$1,353,431.91	\$72,041.91	\$1,281,390.00
DESARROLLO SOCIAL Y PROTECCION AMBIENTAL	\$0.00	\$1,281,390.00	\$0.00	\$1,281,390.00
ADMINISTRACION CENTRAL	\$0.00	\$72,041.91	\$72,041.91	\$0.00
DIGNIFICACION	\$2,800,000.00	\$2,800,000.00	\$1,407,303.58	\$1,392,696.42
TRABAJO Y PREVISION SOCIAL	\$2,800,000.00	\$2,800,000.00	\$1,407,303.58	\$1,392,696.42
RAMO 20 ( HABITAT)	\$0.00	\$6,667,205.44	\$13,004.23	\$6,654,201.21
DESARROLLO SOCIAL Y PROTECCION AMBIENTAL	\$0.00	\$5,473,347.21	\$0.00	\$5,473,347.21
SALUD Y SEGURIDAD SOCIAL	\$0.00	\$922,082.00	\$0.00	\$922,082.00
ADMINISTRACION CENTRAL	\$0.00	\$13,004.23	\$13,004.23	\$0.00
CULTURA, RECREACION Y DEPORTE	\$0.00	\$258,772.00	\$0.00	\$258,772.00
CONVENIO TRANSITO MUNICIPAL	\$1,372,652.99	\$1,372,652.99	\$503,150.00	\$869,502.99
SEGURIDAD PUBLICA Y PROCURACION DE JUSTICIA	\$1,372,652.99	\$1,372,652.99	\$503,150.00	\$869,502.99
CONVENIO CONAGUA- MUNICIPIO E. ZAPATA	\$0.00	\$10,832.03	\$10,832.03	\$0.00
ADMINISTRACION CENTRAL	\$0.00	\$10,832.03	\$10,832.03	\$0.00

**PRESUPUESTO MUNICIPAL DE EGRESOS**  
**PROGRAMA OPERATIVO ANUAL 2011**  
**SEGUNDO TRIMESTRE**

MUNICIPIO: **EMILIANO ZAPATA, TABASCO**      FORMATO PT-3

DESGLOSE DE INVERSION POR SECTOR


	AUTORIZADO INICIAL	AUTORIZADO MODIFICADO AL 30 DE JUNIO DE 2011	EJERCIDO AL 30 DE JUNIO DE 2011	SALDOS AL 30 DE JUNIO DE 2011
CONVENIO MUNICIPIO E. ZAPATA-SEMARNAT	\$0.00	\$3,099,999.04	\$2,899,999.04	\$200,000.00
DESARROLLO SOCIAL Y PROTECCION AMBIENTAL	\$0.00	\$400,000.00	\$200,000.00	\$200,000.00
ADMINISTRACION CENTRAL	\$0.00	\$2,699,999.04	\$2,699,999.04	\$0.00
FIDEM	\$0.00	\$7,244,085.16	\$6,696,783.06	\$547,302.10
DESARROLLO SOCIAL Y PROTECCION AMBIENTAL	\$0.00	\$7,244,085.16	\$6,696,783.06	\$547,302.10
FOPEDP	\$0.00	\$1,465,087.74	\$0.00	\$1,465,087.74
DESARROLLO SOCIAL Y PROTECCION AMBIENTAL	\$0.00	\$1,465,087.74	\$0.00	\$1,465,087.74

LA PUBLICACION SE REALIZA EN CUMPLIMIENTO A LOS ARTICULOS 38 DE LA LEY ESTATAL DE PLANEACION Y 65 FRACCION III, DE LA LEY ORGANICA DE LOS MUNICIPIOS Y LOS RECURSOS APROBADOS SEGUN ACTA DE CABILDO NO.29,31,32 Y 34, DE FECHAS 07 DE FEBRERO, 28 DE FEBRERO, 04 DE MARZO Y 13 DE ABRIL DE 2011, ASI COMO A LOS CORRESPONDIENTES OFICIOS GIRADOS POR LA SECRETARIA DE FINANZAS.




*[Signature]*  
JESUS ALCANZANTGONZALEZ VEGA  
SECRETARIO DEL AYUNTAMIENTO

*[Signature]*  
MVZ MICHAEL ANGEL JIMENEZ LANDERO  
PRESIDENTE MUNICIPAL



*[Signature]*  
MVZ CESAR ABREU CASANOVA  
COMISARIO DE HACIENDA



El Periódico Oficial circula los miércoles y sábados.

Impreso en la Dirección de Talleres Gráficos de la Secretaría de Administración y Finanzas, bajo la Coordinación de la Dirección General de Asuntos Jurídicos de la Secretaría de Gobierno.

Las leyes, decretos y demás disposiciones superiores son obligatorias por el hecho de ser publicadas en este periódico.

Para cualquier aclaración acerca de los documentos publicados en el mismo, favor de dirigirse a la Av. Cobre s/n. Ciudad Industrial o al teléfono 3-10-33-00 Ext. 7561 de Villahermosa, Tabasco.