



PERIODICO OFICIAL

ORGANO DE DIFUSION OFICIAL DEL GOBIERNO
CONSTITUCIONAL DEL ESTADO LIBRE
Y SOBERANO DE TABASCO.

PUBLICADO BAJO LA DIRECCION DE LA SECRETARIA DE GOBIERNO

Registrado como correspondencia de segunda clase con fecha
17 de agosto de 1926 DGC Núm. 0010826 Características 11282816

Epoca 6a.	Villahermosa, Tabasco	24 DE AGOSTO DE 2011	Suplemento 7196	C
-----------	-----------------------	----------------------	--------------------	---

No.- 28331

PRESUPUESTO MUNICIPAL DE EGRESOS
PROGRAMA OPERATIVO ANUAL 2011
SEGUNDO TRIMESTRE

MUNICIPIO: TENOSIQUE, TABASCO


FORMATO PT-1

	RESUMEN			
	AUTORIZADO OFICIAL	AUTORIZADO MODIFICADO EN UNIDADES 2011	EFECTUADO POR UNIDADES 2011	Saldo por pagar unidades 2011
PRESUPUESTO TOTAL	\$278,675,608.60	\$280,034,296.60	\$124,067,979.70	\$155,966,316.90
PARTICIPACIONES	\$170,331,773.00	\$171,690,461.00	\$81,207,375.51	\$90,483,085.49
AUTORIZADO	\$170,331,773.00	\$171,690,461.00	\$81,207,375.51	\$90,483,085.49
RECURSOS PROPIOS	\$31,556,678.79	\$31,556,678.79	\$25,056,695.24	\$6,499,983.55
REMANENTES	\$22,949,878.79	\$22,949,878.79	\$19,164,184.37	\$3,785,694.42
AUTORIZADO	\$8,606,800.00	\$8,606,800.00	\$5,892,510.87	\$2,714,289.13
RAMO GENERAL 33	\$64,936,823.81	\$64,936,823.81	\$17,540,727.07	\$47,396,096.74
FONDO III PARA LA INFRAESTRUCTURA SOCIAL MUNICIPAL	\$37,725,616.40	\$37,725,616.40	\$9,497,678.43	\$28,227,937.97
REMANENTES	\$713,607.84	\$713,607.84	\$267,193.43	\$446,414.41
REFRENDOS	\$392,256.56	\$392,256.56	\$342,623.72	\$49,632.84
AUTORIZADO	\$36,619,752.00	\$36,619,752.00	\$8,887,861.28	\$27,731,890.72
FONDO IV PARA EL FORTALECIMIENTO DE LOS MUNICIPIOS	\$27,211	\$27,211.41	\$8,043,048.64	\$19,168,158.77
REMANENTES	\$803,232.41	\$803,232.41	\$790,192.00	\$13,040.41
AUTORIZADO	\$26,407,975.00	\$26,407,975.00	\$7,252,856.64	\$19,155,118.36
FONHAPO (CONVENIO)	\$2,884,923.00	\$2,884,923.00	\$0.00	\$2,884,923.00
AUTORIZADO	\$2,884,923.00	\$2,884,923.00	\$0.00	\$2,884,923.00
RAMO 20 (HABITAT)	\$8,965,410.00	\$8,965,410.00	\$263,181.88	\$8,702,228.12
AUTORIZADO	\$8,965,410.00	\$8,965,410.00	\$263,181.88	\$8,702,228.12


LEYENDA

ESTA PUBLICACION SE REALIZA EN CUMPLIMIENTO DE LOS ARTICULOS 38 DE LA LEY ESTATAL DE PLANEACION Y 65, FRACCION III, DE LA LEY ORGANICA DE LOS MUNICIPIOS DEL ESTADO; RECURSOS APROBADOS MEDIANTE ACTAS DE CABILDO No. 28 DE FECHA 11 DE MAYO, No. 29 DE FECHA 13 DE JUNIO, No. 30 DE FECHA 12 DE JULIO DEL 2011. ASI COMO LOS OFICIOS DE AUTORIZACIONES DE LOS SUBSIDIOS FEDERALES DEL PROGRAMA HABITAT No. 542617.APH011 DE FECHA 06 DE ABRIL DEL 2011, No. 542617.APH021/2011 DE FECHA 02 DE JUNIO DEL 2011, No. 542617.APH029/2011 DE FECHA 16 DE JUNIO DEL 2011, DEL PROGRAMA DE AHORRO Y SUBSIDIO PARA LA VIVIENDA TU CASA 2011, OFICIO DE AUTORIZACION No. DPO/TC/0177/2011 DE FECHA 09 DE MAYO DEL 2011 .




PROFR. MARCO A. DE LA TORRE GUTIERREZ
SECRETARIO DEL AYUNTAMIENTO


LIC. GUSTAVO GUTIERREZ CORTES
PRESIDENTE MUNICIPAL


LIC. JORGE ANTONIO VILLANUEVA CEXORIO
SINDICO DE HACIENDA

PRESUPUESTO MUNICIPAL DE EGRESOS
PROGRAMA OPERATIVO ANUAL 2011
SEGUNDO TRIMESTRE

MUNICIPIO:

TENOSIQUE, TABASCO

FORMATO PT-2

DESGLOSE POR CONCEPTO DEL GASTO

	AUTORIZADO ORIGINAL	AUTORIZADO MODIFICADO AL 30 DE JUNIO DE 2011	EJERCIDO AL 30 DE JUNIO DE 2011	GASTO AL 30 DE JUNIO DE 2011
PRESUPUESTO TOTAL	\$278,675,608.60	\$280,034,296.60	\$124,067,979.70	\$155,966,316.90
○ PARTICIPACIONES	\$170,331,773.00	\$171,690,461.00	\$81,207,375.51	\$90,483,085.49
GASTO CORRIENTE	\$105,323,039.00	\$106,858,479.26	\$49,496,119.47	\$57,362,359.79
SERVICIOS PERSONALES	\$88,871,539.00	\$90,316,896.01	\$41,214,737.02	\$49,102,158.99
ARTICULOS MATERIALES	\$7,797,000.00	\$7,837,580.56	\$4,122,994.92	\$3,714,585.64
SERVICIOS GENERALES	\$8,654,500.00	\$8,704,002.69	\$4,158,387.53	\$4,545,615.16
GASTO DE INVERSION	\$64,313,041.00	\$64,334,562.16	\$31,711,256.04	\$32,623,306.12
INVERSION SOCIAL Y PRESTACIONES DE SERVICIOS	\$63,463,041.00	\$63,784,562.16	\$31,544,055.27	\$32,240,506.89
INFRAESTRUCTURA PARA EL DESARROLLO	\$850,000.00	\$550,000.00	\$167,200.77	\$382,799.23
TRANSFERENCIAS Y SUBSIDIOS	\$695,693.00	\$497,419.58	\$0.00	\$497,419.58
TRANSFERENCIAS Y SUBSIDIOS	\$695,693.00	\$497,419.58	\$0.00	\$497,419.58
○ RECURSOS PROPIOS	\$31,556,678.79	\$31,556,678.79	\$25,056,695.24	\$6,499,983.55
GASTO DE INVERSION	\$0.00	\$30,000,700.98	\$25,056,695.24	\$4,944,005.74
INVERSION SOCIAL Y PRESTACIONES DE SERVICIOS	\$0.00	\$3,601,363.15	\$3,193,727.01	\$407,636.14
INFRAESTRUCTURA PARA EL DESARROLLO	\$0.00	\$6,389,002.40	\$3,233,500.44	\$3,155,501.96
BIENES MUEBLES E INMUEBLES	\$0.00	\$20,010,335.43	\$18,629,467.79	\$1,380,867.64
TRANSFERENCIAS Y SUBSIDIOS	\$31,556,678.79	\$1,555,977.81	\$0.00	\$1,555,977.81
TRANSFERENCIAS Y SUBSIDIOS	\$31,556,678.79	\$1,555,977.81	\$0.00	\$1,555,977.81
○ RAMO GENERAL 33	\$64,936,823.81	\$64,936,823.81	\$17,540,727.07	\$47,396,096.74
FONDO III PARA LA INFRAESTRUCTURA SOCIAL MUNICIPAL	\$37,725,616.40	\$37,725,616.40	\$9,497,678.43	\$28,227,937.97
GASTO CORRIENTE	\$0.00	\$1,098,592.56	\$624,348.45	\$474,244.11
SERVICIOS PERSONALES	\$0.00	\$861,224.65	\$312,000.00	\$549,224.65
ARTICULOS MATERIALES	\$0.00	\$237,367.91	\$312,348.45	-\$74,980.54
GASTO DE INVERSION	\$0.00	\$20,169,260.46	\$8,873,329.98	\$11,295,930.48
INVERSION SOCIAL Y PRESTACIONES DE SERVICIOS	\$0.00	\$5,865,653.80	\$5,865,653.80	\$0.00
INFRAESTRUCTURA PARA EL DESARROLLO	\$0.00	\$14,303,606.66	\$3,007,676.18	\$11,295,930.48
TRANSFERENCIAS Y SUBSIDIOS	\$37,725,616.40	\$16,457,763.38	\$0.00	\$16,457,763.38
TRANSFERENCIAS Y SUBSIDIOS	\$37,725,616.40	\$16,457,763.38	\$0.00	\$16,457,763.38
FONDO IV PARA EL FORTALECIMIENTO DE LOS MUNICIPIOS	\$27,211,207.41	\$27,211,207.41	\$8,043,048.64	\$19,168,158.77
GASTO DE INVERSION	\$0.00	\$23,545,698.93	\$8,043,048.64	\$15,502,650.29
INVERSION SOCIAL Y PRESTACIONES DE SERVICIOS	\$0.00	\$22,742,466.52	\$7,252,856.64	\$15,489,603.88
BIENES MUEBLES E INMUEBLES	\$0.00	\$803,232.41	\$790,192.00	\$13,040.41
TRANSFERENCIAS Y SUBSIDIOS	\$27,211,207.41	\$3,665,508.48	\$0.00	\$3,665,508.48

PRESUPUESTO MUNICIPAL DE EGRESOS
PROGRAMA OPERATIVO ANUAL 2011
SEGUNDO TRIMESTRE

MUNICIPIO: TENOSIQUE, TABASCO

FORMATO PT-2

DESGLOSE POR CONCEPTO DEL GASTO

	AUTORIZADO INICIAL	AUTORIZADO MODIFICADO AL 30 DE JUNIO DE 2011	EJERCIDO AL 30 DE JUNIO DE 2011	SALDO AL 30 DE JUNIO DE 2011
TRANSFERENCIAS Y SUBSIDIOS	\$27,211,207.41	\$3,665,508.48	\$0.00	\$3,665,508.48
○ FONHAPO (CONVENIO)	\$2,884,923.00	\$2,884,923.00	\$0.00	\$2,884,923.00
GASTO DE INVERSION	\$2,884,923.00	\$2,884,923.00	\$0.00	\$2,884,923.00
INFRAESTRUCTURA PARA EL DESARROLLO	\$2,884,923.00	\$2,884,923.00	\$0.00	\$2,884,923.00
○ RAMO 20 (HABITAT)	\$8,965,410.00	\$8,965,410.00	\$263,181.88	\$8,702,228.12
GASTO DE INVERSION	\$8,965,410.00	\$8,965,410.00	\$263,181.88	\$8,702,228.12
INVERSION SOCIAL Y PRESTACIONES DE SERVICIOS	\$1,793,084.00	\$1,793,084.00	\$263,181.88	\$1,529,902.12
INFRAESTRUCTURA PARA EL DESARROLLO	\$5,690,930.00	\$5,690,930.00	\$0.00	\$5,690,930.00
BIENES MUEBLES E INMUEBLES	\$1,481,396.00	\$1,481,396.00	\$0.00	\$1,481,396.00

LEYENDA

ESTA PUBLICACION SE REALIZA EN CUMPLIMIENTO DE LOS ARTICULOS 38 DE LA LEY ESTATAL DE PLANEACION Y 65, FRACCION III, DE LA LEY ORGANICA DE LOS MUNICIPIOS DEL ESTADO; RECURSOS APROBADOS MEDIANTE ACTAS DE CABILDO No. 28 DE FECHA 11 DE MAYO, No. 29 DE FECHA 13 DE JUNIO, No. 30 DE FECHA 12 DE JULIO DEL 2011. ASI COMO LOS OFICIOS DE AUTORIZACIONES DE LOS SUBSIDIOS FEDERALES DEL PROGRAMA HABITAT No. 542617.APH011 DE FECHA 06 DE ABRIL DEL 2011, No. 542617.APH021/2011 DE FECHA 02 DE JUNIO DEL 2011, No. 542617.APH029/2011 DE FECHA 16 DE JUNIO DEL 2011, DEL PROGRAMA DE AHORRO Y SUBSIDIO PARA LA VIVIENDA TU CASA 2011, OFICIO DE AUTORIZACION No. DPO/TC/0177/2011 DE FECHA 09 DE MAYO DEL 2011.



PROFR. MARCO A. DE LA TORRE GUTIERREZ
SECRETARIO DEL AYUNTAMIENTO

PROFR. GUSTAVO GUTIERREZ CORTES
PRESIDENTE MUNICIPAL

LIC. JORGE ANTONIO WILLANUEVA CELONIO
SINDICO DE HACIENDA

**PRESUPUESTO MUNICIPAL DE EGRESOS
PROGRAMA OPERATIVO ANUAL 2011
SEGUNDO TRIMESTRE**

MUNICIPIO: **TENOSIQUE, TABASCO**

FORMATO PT-3

DESGLOSE DE INVERSION POR SECTOR				
	AUTORIZADO INICIAL	AUTORIZADO MODIFICADO AL 30 DE JUNIO DE 2011	EJERCIDO AL 30 DE JUNIO DE 2011	SALDO AL 30 DE JUNIO DE 2011
INVERSION TOTAL	\$76,163,374.00	\$149,900,555.53	\$73,947,511.78	\$75,953,043.75
PARTICIPACIONES	\$64,313,041.00	\$64,334,562.16	\$31,711,256.04	\$32,623,306.12
AGROPECUARIO, PESQUERO Y FORESTAL	\$350,000.00	\$200,000.00	\$64,247.15	\$135,752.85
FOMENTO INDUSTRIAL, COMERCIAL Y TURISMO	\$2,500,000.00	\$2,573,854.25	\$1,673,854.25	\$900,000.00
DESARROLLO SOCIAL Y PROTECCION AMBIENTAL	\$25,588,372.00	\$25,308,374.24	\$11,084,911.62	\$14,223,462.62
EDUCACION, CIENCIA Y TECNOLOGIA	\$3,580,400.00	\$3,421,290.50	\$1,881,290.50	\$1,540,000.00
SALUD Y SEGURIDAD SOCIAL	\$7,525,767.00	\$9,696,855.62	\$4,865,214.58	\$4,831,641.04
ADMINISTRACION CENTRAL	\$21,834,271.00	\$21,335,552.37	\$10,419,302.76	\$10,916,249.61
SEGURIDAD PUBLICA Y PROCURACION DE JUSTICIA	\$2,934,231.00	\$1,798,635.18	\$1,722,435.18	\$76,200.00
RECURSOS PROPIOS	\$0.00	\$30,000,700.98	\$25,056,695.24	\$4,944,005.74
AGROPECUARIO, PESQUERO Y FORESTAL	\$0.00	\$183,381.04	\$154,581.04	\$28,800.00
FOMENTO INDUSTRIAL, COMERCIAL Y TURISMO	\$0.00	\$87,683.01	\$53,676.71	\$34,006.30
DESARROLLO SOCIAL Y PROTECCION AMBIENTAL	\$0.00	\$7,691,955.40	\$4,411,243.00	\$3,280,712.40
EDUCACION, CIENCIA Y TECNOLOGIA	\$0.00	\$1,854,919.10	\$534,802.08	\$1,320,117.02
SALUD Y SEGURIDAD SOCIAL	\$0.00	\$2,264,858.00	\$2,067,644.24	\$197,213.76
ADMINISTRACION CENTRAL	\$0.00	\$13,688,528.04	\$13,610,120.94	\$78,407.10
COMUNICACIONES Y TRANSPORTES	\$0.00	\$1,637,241.00	\$1,637,241.00	\$0.00
SEGURIDAD PUBLICA Y PROCURACION DE JUSTICIA	\$0.00	\$2,592,135.39	\$2,587,386.23	\$4,749.16
CULTURA, RECREACION Y DEPORTE	\$0.00	\$0.00	\$0.00	\$0.00
RAMO GENERAL 33	\$0.00	\$43,714,959.39	\$16,916,378.62	\$26,798,580.77
FONDO III PARA LA INFRAESTRUCTURA SOCIAL MUNICIPAL	\$0.00	\$20,169,260.46	\$8,873,329.98	\$11,295,930.48
DESARROLLO SOCIAL Y PROTECCION AMBIENTAL	\$0.00	\$4,339,024.49	\$3,630,005.95	\$709,018.54
EDUCACION, CIENCIA Y TECNOLOGIA	\$0.00	\$0.00	\$0.00	\$0.00
COMUNICACIONES Y TRANSPORTES	\$0.00	\$15,830,235.97	\$5,243,324.03	\$10,586,911.94
FONDO IV PARA EL FORTALECIMIENTO DE LOS MUNICIPIOS	\$0.00	\$23,545,698.93	\$8,043,048.64	\$15,502,650.29
SEGURIDAD PUBLICA Y PROCURACION DE JUSTICIA	\$0.00	\$23,545,698.93	\$8,043,048.64	\$15,502,650.29
FONHAPU (CONVENIO)	\$2,884,923.00	\$2,884,923.00	\$0.00	\$2,884,923.00
DESARROLLO SOCIAL Y PROTECCION AMBIENTAL	\$2,884,923.00	\$2,884,923.00	\$0.00	\$2,884,923.00
RAMO 20 (HABITAT)	\$8,965,410.00	\$8,965,410.00	\$263,181.88	\$8,702,228.12
DESARROLLO SOCIAL Y PROTECCION AMBIENTAL	\$5,931,125.00	\$5,931,125.00	\$0.00	\$5,931,125.00
TRABAJO Y PREVISION SOCIAL	\$1,480,000.00	\$1,480,000.00	\$263,181.88	\$1,216,818.12
ADMINISTRACION CENTRAL	\$1,481,396.00	\$1,481,396.00	\$0.00	\$1,481,396.00
CULTURA, RECREACION Y DEPORTE	\$72,809.00	\$72,809.00	\$0.00	\$72,809.00

PRESUPUESTO MUNICIPAL DE EGRESOS
PROGRAMA OPERATIVO ANUAL 2011
SEGUNDO TRIMESTRE

MUNICIPIO: TENOSIQUE, TABASCO

FORMATO PT-3

DESGLOSE DE INVERSION POR SECTOR

AUTORIZADO INICIAL	AUTORIZADO MODIFICADO AL 30 DE JUNIO DE 2011	EJERCIDO AL 30 DE JUNIO DE 2011	SALDO AL 30 DE JUNIO DE 2011

LEYENDA

ESTA PUBLICACION SE REALIZA EN CUMPLIMIENTO DE LOS ARTICULOS 38 DE LA LEY ESTATAL DE PLANIFICACION Y 65, FRACCION III, DE LA LEY ORGANICA DE LOS MUNICIPIOS DEL ESTADO; RECURSOS APROBADOS MEDIANTE ACTAS DE CABILDO No. 28 DE FECHA 11 DE MAYO, No. 29 DE FECHA 13 DE JUNIO, No. 30 DE FECHA 12 DE JULIO DEL 2011. ASI COMO LOS OFICIOS DE AUTORIZACIONES DE LOS SUBSIDIOS FEDERALES DEL PROGRAMA HABITAT No. 542617.APH011 DE FECHA 06 DE ABRIL DEL 2011, No. 542617.APH021/2011 DE FECHA 02 DE JUNIO DEL 2011, No. 542617.APH029/2011 DE FECHA 16 DE JUNIO DEL 2011, DEL PROGRAMA DE AHORRO Y SUBSIDIO PARA LA VIVIENDA TU CASA 2011, OFICIO DE AUTORIZACION No. DFO/TC/0177/2011 DE FECHA 09 DE MAYO DEL 2011.



PROFR. MARCO A. DE LA TORRE GUTIERREZ

SECRETARIO DEL AYUNTAMIENTO

PRESIDENCIA

LIC. RAUL GUSTAVO GUTIERREZ CORTES

PRESIDENTE MUNICIPAL

LIC. JORGE ANTONIO VILLANUEVA CELORIO

SINDICO DE HACIENDA

PRESUPUESTO MUNICIPAL DE EGRESOS
PROGRAMA OPERATIVO ANUAL 2011
SEGUNDO TRIMESTRE

MUNICIPIO: JALAPA, TABASCO

FORMATO PT-1

RESUMEN				
	AUTORIZADO INICIAL	AUTORIZADO MODIFICADO AL 30 DE JUNIO DE 2011	EJERCIDO AL 30 DE JUNIO DE 2011	SALDO AL 30 DE JUNIO DE 2011
PRESUPUESTO TOTAL	\$167,223,771.98	\$173,293,231.33	\$85,231,220.86	\$88,062,010.47
PARTICIPACIONES	\$128,935,994.00	\$128,935,994.00	\$69,236,319.38	\$59,699,674.62
AUTORIZADO 2011	\$128,935,994.00	\$128,935,994.00	\$69,236,319.38	\$59,699,674.62
RECAUDACION PROPIA	\$4,551,762.01	\$6,526,796.24	\$3,780,875.57	\$2,745,920.67
AUTORIZADO 2011	\$3,726,000.00	\$5,701,034.23	\$3,308,557.31	\$2,392,466.92
REMANENTES 2010	\$825,762.01	\$825,762.01	\$472,308.26	\$353,453.75
RAMO GENERAL 33, APORTACIONES	\$31,347,681.72	\$31,386,271.86	\$10,829,002.05	\$20,557,269.81
FONDO III PARA LA INFRAESTRUCTURA SOCIAL MUNICIPAL	\$15,330,139.12	\$15,368,662.40	\$2,803,820.44	\$12,564,841.96
AUTORIZADO 2011	\$14,679,174.00	\$14,716,537.50	\$2,178,307.32	\$12,538,230.18
REMANENTES 2010	\$650,965.12	\$652,124.90	\$625,513.12	\$26,611.78
FONDO IV PARA EL FORTALECIMIENTO DE LOS MUNICIPIOS	\$16,017,542.60	\$16,017,609.46	\$8,025,181.61	\$7,992,427.85
AUTORIZADO 2011	\$15,556,589.00	\$15,956,599.77	\$8,025,181.61	\$7,931,418.16
REMANENTES 2010	\$60,953.60	\$61,009.69	\$0.00	\$61,009.69
RECURSOS CONVENIDOS	\$1,338,134.04	\$5,393,959.52	\$816,466.91	\$4,577,492.61
DIGNIFICACION PENITENCIARIA	\$248,774.52	\$248,778.10	\$247,909.96	\$868.14
REMANENTES 2010	\$248,774.52	\$248,778.10	\$247,909.96	\$868.14
CONVENIO TRANSITO DEL EDO.	\$1,050,200.21	\$1,050,209.71	\$568,556.95	\$481,652.76
AUTORIZADO 2011	\$1,030,742.46	\$1,030,751.96	\$568,556.95	\$462,195.01
REMANENTES 2010	\$19,457.75	\$19,457.75	\$0.00	\$19,457.75
SERNAPAM	\$0.00	\$2,608,025.91	\$0.00	\$2,608,025.91
AUTORIZADO 2011	\$0.00	\$2,608,025.91	\$0.00	\$2,608,025.91
FONAPO, SEDESOL, AYUNTAMIENTO	\$0.00	\$1,443,554.37	\$0.00	\$1,443,554.37
AUTORIZADO 2011	\$0.00	\$1,443,554.37	\$0.00	\$1,443,554.37
RAMO 20	\$4,672.08	\$0.00	\$0.00	\$0.00
REMANENTES 2010	\$4,672.08	\$0.00	\$0.00	\$0.00
CONACULTA	\$24,129.61	\$28,269.04	\$0.00	\$28,269.04
REMANENTES 2010	\$24,129.61	\$28,269.04	\$0.00	\$28,269.04
CONVENIO CONADE	\$10,357.62	\$15,122.39	\$0.00	\$15,122.39
REMANENTES 2010	\$10,357.62	\$15,122.39	\$0.00	\$15,122.39

Leyenda

ESTA PUBLICACION SE REALIZA EN CUMPLIMIENTO DE LOS ARTICULOS 38 DE LA LEY ESTATAL DE PLANEACION Y 65, FRACCION III, DE LA LEY ORGANICA DE LOS MUNICIPIOS DEL ESTADO; RECURSOS APROBADOS MEDIANTE ACTA DE CABILDO N° 010-S-O-05-2011 DE FECHA 31/05/2011, 011-S-E-06-2011 DE FECHA 28/06/2011, 013-S-E-07-2011 DE FECHA 28/07/2011, Y LOS CORRESPONDIENTES OFICIOS GIRADOS POR LA SECRETARIA DE FINANZAS DEL ESTADO.

T.A. JOSE SANTIAGO AGUIRRE HERNANDEZ

ING. LUIS FRANCISCO DEYA OROPEZA

LIC. LIBORIO CORREA LOPEZ

SECRETARIO DEL AYUNTAMIENTO

PRESIDENTE MUNICIPAL

SINDICO DE HACIENDA



PRESUPUESTO MUNICIPAL DE EGRESOS
PROGRAMA OPERATIVO ANUAL 2011
SEGUNDO TRIMESTRE

MUNICIPIO: JALAPA, TABASCO

FORMATO PT-2

DESGLÓSE POR CONCEPTO DEL GASTO				
	AUTORIZADO INICIAL	AUTORIZADO MODIFICADO AL 30 DE JUNIO DE 2011	EJERCIDO AL 30 DE JUNIO DE 2011	SALDO AL 30 DE JUNIO DE 2011
PRESUPUESTO TOTAL	\$167,219,099.90	\$173,293,231.33	\$73,585,751.90	\$88,062,010.47
PARTICIPACIONES	\$128,935,994.00	\$128,935,994.00	\$69,236,319.38	\$59,699,674.62
GASTO CORRIENTE	\$75,294,702.20	\$75,874,454.85	\$40,918,343.38	\$34,956,111.47
SERVICIOS PERSONALES	\$63,401,200.00	\$65,179,109.44	\$35,460,140.64	\$29,698,968.80
ARTICULOS MATERIALES	\$3,354,293.20	\$3,415,710.20	\$1,283,432.13	\$2,132,278.07
SERVICIOS GENERALES	\$8,539,209.00	\$7,279,635.21	\$4,154,770.61	\$3,124,864.60
NO SE	\$0.00	\$0.00	\$0.00	\$0.00
GASTO DE INVERSIÓN	\$47,391,253.51	\$49,351,375.45	\$25,817,976.00	\$23,533,399.45
INVERSIÓN SOCIAL Y PRESTACIONES DE SERVICIOS	\$46,587,753.51	\$48,546,551.44	\$25,818,502.00	\$22,730,049.44
BIENES MUEBLES E INMUEBLES	\$803,500.00	\$804,824.01	\$1,474.00	\$803,350.01
TRANSFERENCIAS Y SUBSIDIOS	\$6,250,038.29	\$3,710,163.70	\$2,500,000.00	\$1,210,163.70
TRANSFERENCIAS Y SUBSIDIOS	\$6,250,038.29	\$3,710,163.70	\$2,500,000.00	\$1,210,163.70
RECURSOS PROPIOS	\$4,551,762.01	\$6,526,796.24	\$3,780,875.57	\$2,745,920.67
GASTO CORRIENTE	\$111,800.00	\$1,290,319.01	\$1,243,186.10	\$47,132.91
SERVICIOS PERSONALES	\$103,300.00	\$608,122.00	\$588,030.82	\$18,091.18
ARTICULOS MATERIALES	\$5,900.00	\$137,484.92	\$125,390.74	\$12,094.19
SERVICIOS GENERALES	\$2,600.00	\$545,712.09	\$529,764.54	\$16,947.54
GASTO DE INVERSIÓN	\$376,575.80	\$3,437,367.68	\$2,537,689.47	\$899,678.21
INVERSIÓN SOCIAL Y PRESTACIONES DE SERVICIOS	\$376,575.80	\$2,621,352.68	\$1,929,417.80	\$691,934.88
INFRAESTRUCTURA PARA EL DESARROLLO	\$0.00	\$595,035.80	\$415,900.47	\$179,645.33
BIENES MUEBLES E INMUEBLES	\$0.00	\$220,379.20	\$192,281.20	\$28,098.00
TRANSFERENCIAS Y SUBSIDIOS	\$4,683,386.21	\$1,799,109.55	\$0.00	\$1,799,109.55
TRANSFERENCIAS Y SUBSIDIOS	\$4,683,386.21	\$1,799,109.55	\$0.00	\$1,799,109.55
RAMO GENERAL 33, APORTACIONES FONDO III PARA LA INFRAESTRUCTURA SOCIAL MUNICIPAL	\$31,347,681.72	\$31,386,271.86		\$20,557,269.81
GASTO CORRIENTE	\$440,375.22	\$440,375.22	\$91,065.06	\$349,310.14
SERVICIOS PERSONALES	\$350,000.00	\$326,800.00	\$31,498.50	\$295,301.50
ARTICULOS MATERIALES	\$90,375.22	\$90,375.22	\$36,366.58	\$54,008.64
SERVICIOS GENERALES	\$0.00	\$23,200.00	\$23,200.00	\$0.00
GASTO DE INVERSIÓN	\$0.00	\$10,240,076.29	\$2,712,755.36	\$7,527,320.93
INFRAESTRUCTURA PARA EL DESARROLLO	\$0.00	\$10,240,076.29	\$2,712,755.36	\$7,527,320.93
TRANSFERENCIAS Y SUBSIDIOS	\$14,689,763.90	\$4,688,210.89	\$0.00	\$4,688,210.89
TRANSFERENCIAS Y SUBSIDIOS	\$14,689,763.90	\$4,688,210.89	\$0.00	\$4,688,210.89
FONDO IV PARA EL FORTALECIMIENTO DE LOS MUNICIPIOS	\$16,017,542.60	\$16,017,609.46	\$8,025,151.61	\$7,992,427.85
GASTO DE INVERSIÓN	\$15,937,987.00	\$15,937,987.00	\$8,025,151.61	\$7,912,805.39
INVERSIÓN SOCIAL Y PRESTACIONES DE SERVICIOS	\$15,937,987.00	\$15,941,162.72	\$7,931,357.33	\$7,912,805.39
BIENES MUEBLES E INMUEBLES	\$0.00	\$93,824.26	\$93,824.26	\$0.00
TRANSFERENCIAS Y SUBSIDIOS	\$79,555.60	\$79,622.46	\$0.00	\$79,622.46
TRANSFERENCIAS Y SUBSIDIOS	\$79,555.60	\$79,622.46	\$0.00	\$79,622.46
RECURSOS CONVENIDOS	\$1,333,451.96	\$5,343,959.52		\$4,577,492.61
DIGNIFICACIÓN PENITENCIARIA	\$248,774.52	\$248,778.19	\$247,909.96	\$86.14
GASTO CORRIENTE	\$193,951.52	\$219,171.52	\$216,171.52	\$0.00
SERVICIOS PERSONALES	\$193,951.52	\$219,171.52	\$216,171.52	\$0.00
ARTICULOS MATERIALES	\$0.00	\$31,738.44	\$31,738.44	\$0.00
TRANSFERENCIAS Y SUBSIDIOS	\$54,823.00	\$368.14	\$0.00	\$86.14
TRANSFERENCIAS Y SUBSIDIOS	\$54,823.00	\$368.14	\$0.00	\$86.14

PRESUPUESTO MUNICIPAL DE EGRESOS
PROGRAMA OPERATIVO ANUAL 2011
SEGUNDO TRIMESTRE

MUNICIPIO: JALAPA, TABASCO

FORMATO PT-2

DESGLOSE POR CONCEPTO DEL GASTO				
	AUTORIZADO INICIAL	AUTORIZADO MODIFICADO AL 30 DE JUNIO DE 2011	EJERCIDO AL 30 DE JUNIO DE 2011	SALDO AL 30 DE JUNIO DE 2011
CONVENIO TRANSITO DEL EDO.	\$1,050,200.21	\$1,050,209.71	\$568,556.95	\$481,652.76
GASTO DE INVERSION	\$1,024,996.23	\$1,024,996.23	\$568,556.95	\$456,439.28
INVERSION SOCIAL Y PRESTACIONES DE SERVICIOS	\$1,024,996.23	\$1,024,996.23	\$568,556.95	\$456,439.28
TRANSFERENCIAS Y SUBSIDIOS	\$25,203.98	\$25,213.48	\$0.00	\$25,213.48
TRANSFERENCIAS Y SUBSIDIOS	\$25,203.98	\$25,213.48	\$0.00	\$25,213.48
SERNAPAM	\$0.00	\$2,608,025.91	\$0.00	\$2,608,025.91
GASTO DE INVERSION	\$0.00	\$2,600,040.00	\$0.00	\$2,600,040.00
INVERSION SOCIAL Y PRESTACIONES DE SERVICIOS	\$0.00	\$1,500,040.00	\$0.00	\$1,500,040.00
BIENES MUEBLES E INMUEBLES	\$0.00	\$1,100,000.00	\$0.00	\$1,100,000.00
TRANSFERENCIAS Y SUBSIDIOS	\$0.00	\$7,985.91	\$0.00	\$7,985.91
TRANSFERENCIAS Y SUBSIDIOS	\$0.00	\$7,985.91	\$0.00	\$7,985.91
FONAPO, SEDESOL, AYUNTAMIENTO	\$0.00	\$1,443,554.37	\$0.00	\$1,443,554.37
GASTO DE INVERSION	\$0.00	\$1,443,551.00	\$0.00	\$1,443,551.00
INFRAESTRUCTURA PARA EL DESARROLLO	\$0.00	\$1,443,551.00	\$0.00	\$1,443,551.00
TRANSFERENCIAS Y SUBSIDIOS	\$0.00	\$3.37	\$0.00	\$3.37
TRANSFERENCIAS Y SUBSIDIOS	\$0.00	\$3.37	\$0.00	\$3.37
CONACULTA	\$24,129.61	\$28,269.04	\$0.00	\$28,269.04
TRANSFERENCIAS Y SUBSIDIOS	\$24,129.61	\$28,269.04	\$0.00	\$28,269.04
TRANSFERENCIAS Y SUBSIDIOS	\$24,129.61	\$28,269.04	\$0.00	\$28,269.04
CONVENIO CONADE	\$10,357.62	\$15,122.39	\$0.00	\$15,122.39
TRANSFERENCIAS Y SUBSIDIOS	\$10,357.62	\$15,122.39	\$0.00	\$15,122.39
TRANSFERENCIAS Y SUBSIDIOS	\$10,357.62	\$15,122.39	\$0.00	\$15,122.39

Leyenda: ESTA PUBLICACION SE REALIZA EN CUMPLIMIENTO DE LOS ARTICULOS 38 DE LA LEY ESTATAL DE PLANEACION Y 65, FRACCION III, DE LA LEY ORGANICA DE LOS MUNICIPIOS DEL ESTADO; RECURSOS APROBADOS MEDIANTE ACTA DE CABILDO N° 010-S-O-05-2011 DE FECHA 31/05/2011, 011-S-E-06-2011 DE FECHA 28/06/2011, 013-S-E-07-2011 DE FECHA 28/07/2011, Y LOS CORRESPONDIENTES OFICIOS GIRADOS POR LA SECRETARIA DE FINANZAS DEL ESTADO.

T.A. JOSE SANTIAGO AGUIRRE HERNANDEZ

SECRETARIO DEL AYUNTAMIENTO

ING. LUIS FRANCISCO DEYA OROPEZA

PRESIDENTE MUNICIPAL

LIC. LIBORIO CORREA LOPEZ

SINDICO DE HACIENDA



PRESUPUESTO MUNICIPAL DE EGRESOS
PROGRAMA OPERATIVO ANUAL 2011
SEGUNDO TRIMESTRE

MUNICIPIO: JALAPA, TABASCO

FORMATO PT-3

DESGLOSE DE INVERSION POR SECTOR				
	AUTORIZADO INICIAL	AUTORIZADO MODIFICADO AL 30 DE JUNIO DE 2011	EJERCIDO AL 30 DE JUNIO DE 2011	SALDO AL 30 DE JUNIO DE 2011
INVERSION TOTAL	\$65,755,808.77	\$85,060,389.88	\$40,230,716.34	\$44,829,673.54
PARTICIPACIONES	\$47,391,253.51	\$49,351,375.45	\$25,817,976.00	\$23,533,399.45
AGROPECUARIO, FORESTAL Y PESCA	\$105,000.00	\$105,903.26	\$34,973.45	\$70,929.81
DESARROLLO ECONOMICO Y TURISMO	\$1,500.00	\$1,062,982.01	\$829,597.51	\$233,384.50
DESARROLLO SOCIAL Y PROTECCION DEL MEDIO AMBIENTE	\$20,507,500.00	\$19,573,437.68	\$9,531,605.90	\$10,041,831.78
EDUCACION, CULTURA Y RECREACION	\$2,525,838.00	\$3,238,146.91	\$1,763,238.20	\$1,474,908.71
SALUD, SEGURIDAD Y ASISTENCIA SOCIAL	\$1,747,500.00	\$3,125,009.59	\$1,867,891.02	\$1,257,118.57
ADMINISTRACION CENTRAL	\$7,526,165.51	\$7,596,332.35	\$4,326,811.13	\$3,269,521.22
SEGURIDAD PUBLICA Y PROCURACION DE JUSTICIA	\$14,977,750.00	\$14,649,563.65	\$7,463,858.79	\$7,185,704.86
RECURSOS PROPIOS	\$376,575.80	\$3,437,367.68	\$2,537,689.47	\$899,678.21
AGROPECUARIO, FORESTAL Y PESCA	\$0.00	\$771,322.73	\$201,500.00	\$569,822.73
DESARROLLO ECONOMICO Y TURISMO	\$0.00	\$11,500.00	\$0.00	\$11,500.00
DESARROLLO SOCIAL Y PROTECCION DEL MEDIO AMBIENTE	\$55,000.00	\$69,175.00	\$49,650.00	\$19,525.00
EDUCACION, CULTURA Y RECREACION	\$1,000.00	\$952,938.94	\$867,255.25	\$85,683.69
SALUD, SEGURIDAD Y ASISTENCIA SOCIAL	\$14,000.00	\$297,575.18	\$222,091.35	\$75,483.79
ADMINISTRACION CENTRAL	\$192,423.83	\$728,277.38	\$680,067.36	\$48,210.02
COMUNICACIONES, ASENTAMIENTOS Y OBRAS PUBLICAS	\$40,000.00	\$502,926.48	\$418,493.50	\$84,432.98
SEGURIDAD PUBLICA Y PROCURACION DE JUSTICIA	\$74,151.97	\$103,651.97	\$98,631.97	\$5,020.00
RAMO GENERAL 33, APORTACIONES	\$15,937,987.00	\$26,178,063.29	\$10,737,936.97	\$15,440,126.32
FONDO III PARA LA INFRAESTRUCTURA SOCIAL MUNICIPAL	\$0.00	\$10,240,076.29	\$2,712,755.36	\$7,527,320.93
EDUCACION, CULTURA Y RECREACION	\$0.00	\$664,252.18	\$244,016.03	\$440,236.07
COMUNICACIONES, ASENTAMIENTOS Y OBRAS PUBLICAS	\$0.00	\$9,555,824.19	\$2,468,739.33	\$7,087,084.86
FONDO IV PARA EL FORTALECIMIENTO DE LOS MUNICIPIOS	\$15,937,987.00	\$15,937,987.00	\$8,025,181.61	\$7,912,805.39
POLITICA Y GOBIERNO	\$0.00	\$160,000.00	\$0.00	\$160,000.00
SEGURIDAD PUBLICA Y PROCURACION DE JUSTICIA	\$15,937,987.00	\$15,777,987.00	\$8,025,181.61	\$7,752,805.39
RECURSOS CONVENIDOS	\$1,024,996.23	\$5,068,587.23	\$568,556.95	\$4,500,030.28
CONVENIO TRANSITO DEL EDO.	\$1,024,996.23	\$1,024,996.23	\$568,556.95	\$456,439.28
SEGURIDAD PUBLICA Y PROCURACION DE JUSTICIA	\$1,024,996.23	\$1,024,996.23	\$568,556.95	\$456,439.28
SERNAPAM	\$0.00	\$2,600,040.00	\$0.00	\$2,600,040.00
AGROPECUARIO, FORESTAL Y PESCA	\$0.00	\$1,500,040.00	\$0.00	\$1,500,040.00
DESARROLLO SOCIAL Y PROTECCION DEL MEDIO AMBIENTE	\$0.00	\$1,100,000.00	\$0.00	\$1,100,000.00
FONAPO, SEDESOL, AYUNTAMIENTO	\$0.00	\$1,443,551.00	\$0.00	\$1,443,551.00

PRESUPUESTO MUNICIPAL DE EGRESOS
PROGRAMA OPERATIVO ANUAL 2011
SEGUNDO TRIMESTRE

MUNICIPIO: JALAPA, TABASCO

FORMATO PT-3

DESGLOSE DE INVERSION POR SECTOR				
	AUTORIZADO INICIAL	AUTORIZADO MODIFICADO AL 30 DE JUNIO DE 2011	EJERCIDO AL 30 DE JUNIO DE 2011	SALDO AL 30 DE JUNIO DE 2011
COMUNICACIONES, ASENTAMIENTOS Y OBRAS PUBLICAS	\$ 0.00	\$1,443,551.00	\$ 0.00	\$1,443,551.00

Leyenda

ESTA PUBLICACION SE REALIZA EN CUMPLIMIENTO DE LOS ARTICULOS 38 DE LA LEY ESTATAL DE PLANEACION Y 65, FRACCION III, DE LA LEY ORGANICA DE LOS MUNICIPIOS DEL ESTADO; RECURSOS APROBADOS MEDIANTE ACTA DE CABILDO N° 010-S-O-05-2011 DE DECHA 31/05/2011, 011-S-E-06-2011 DE FECHA 28/06/2011, 013-S-E-07-2011 DE FECHA 28/07/2011, Y LOS CORRESPONDIENTES OFICIOS GIRADOS POR LA SECRETARIA DE FINANZAS DEL ESTADO.

T.A. JOSE SANTIAGO AGUIRRE HERNANDEZ

SECRETARIO DEL AYUNTAMIENTO


ING. LUIS FRANCISCO DEYA OROPEZA

PRESIDENTE MUNICIPAL

L.C. LIBORIO CORREA LOPEZ

SINDICO DE HACIENDA





TABASCO
Trabajar para transformar

El Periódico Oficial circula los miércoles y sábados.

Impreso en la Dirección de Talleres Gráficos de la Secretaría de Administración y Finanzas, bajo la Coordinación de la Dirección General de Asuntos Jurídicos de la Secretaría de Gobierno.

Las leyes, decretos y demás disposiciones superiores son obligatorias por el hecho de ser publicadas en este periódico.

Para cualquier aclaración acerca de los documentos publicados en el mismo, favor de dirigirse a la Av. Cobre s/n. Ciudad Industrial o al teléfono 3-10-33-00 Ext. 7561 de Villahermosa, Tabasco.