



# PERIODICO OFICIAL

ORGANO DE DIFUSION OFICIAL DEL GOBIERNO  
CONSTITUCIONAL DEL ESTADO LIBRE  
Y SOBERANO DE TABASCO.

PUBLICADO BAJO LA DIRECCION DE LA SECRETARIA DE GOBIERNO  
Registrado como correspondencia de segunda clase con fecha  
17 de agosto de 1926 DGC Núm. 0010826 Características 11282816.

Epoca 6a.	Villahermosa, Tabasco	3 DE AGOSTO DE 2011	Suplemento 7190	D
-----------	-----------------------	---------------------	--------------------	---

No.- 28254

PRESUPUESTO MUNICIPAL DE EGRESOS  
PROGRAMA OPERATIVO ANUAL 2011  
SEGUNDO TRIMESTRE

MUNICIPIO: JALPA DE MENDEZ

FORMATO PT-1

RESUMEN				
	AUTORIZADO INICIAL	AUTORIZADO MODIFICADO AL 30 DE JUNIO DEL 2011	EJERCIDO AL 30 DE JUNIO DEL 2011	SALDOS AL 30 DE JUNIO DEL 2011
<b>PRESUPUESTO TOTAL</b>	<b>\$237,181,532.72</b>	<b>\$255,588,192.28</b>	<b>\$130,147,896.32</b>	<b>\$125,440,295.96</b>
<b>PARTICIPACIONES</b>	<b>\$149,157,922.00</b>	<b>\$149,157,922.00</b>	<b>\$85,384,638.19</b>	<b>\$63,773,283.81</b>
AUTORIZADO 2011	149,157,922.00	149,157,922.00	85,384,638.19	63,773,283.81
<b>RECAUDACION PROPIA</b>	<b>\$7,250,116.44</b>	<b>\$9,351,476.09</b>	<b>\$7,275,209.26</b>	<b>\$2,076,266.83</b>
RECAUDACIONES 2011	6,658,958.00	8,760,317.65	6,736,052.50	2,024,265.15
REMANENTES 2010	591,158.44	591,158.44	539,156.76	52,001.68
<b>RAMO GENERAL 33,</b>	<b>\$80,246,866.70</b>	<b>\$80,308,153.86</b>	<b>\$30,775,999.98</b>	<b>\$49,532,153.88</b>
<small>*APORTACIONES FEDERALES PARA ENTIDADES FEDERATIVAS Y MUNICIPIOS*</small>				
FIII. "APORTACIONES PARA LA INFRAESTRUCTURA SOCIAL MUNICIPAL"	\$45,453,263.96	\$45,512,167.69	\$16,131,820.94	\$29,380,346.75
AUTORIZADO 2011	43,527,808.00	43,586,711.73	15,690,430.30	27,896,281.43
REMANENTES 2010	1,925,455.96	1,925,455.96	441,390.64	1,484,065.32
<b>FONDO IV. APORTACIONES PARA EL FORTALECIMIENTO DE LOS MPIO</b>	<b>\$34,793,602.74</b>	<b>\$34,795,986.17</b>	<b>\$14,644,179.04</b>	<b>\$20,151,807.13</b>
<small>Y DE LAS DEMARCACIONES TERRITORIALES DEL D. F.</small>				
AUTORIZADO 2011	34,656,994.00	34,659,377.43	14,644,179.04	20,015,198.39
REMANENTE 2010	136,608.74	136,608.74	0.00	136,608.74
<b>RECURSOS CONVENIDOS</b>	<b>\$526,627.58</b>	<b>\$16,770,640.33</b>	<b>\$6,712,048.89</b>	<b>\$10,058,591.44</b>
<b>RAMO 020</b>	<b>\$66,000.00</b>	<b>\$66,000.00</b>	<b>\$0.00</b>	<b>\$66,000.00</b>
REMANENTE 2009	66,000.00	66,000.00	0.00	66,000.00
<b>SERNAPAM</b>	<b>\$18,848.96</b>	<b>\$6,658,893.71</b>	<b>\$2,957,387.95</b>	<b>\$3,701,505.76</b>
AUTORIZADO 2011	0.00	6,640,044.75	2,949,171.71	3,690,873.04
REMANENTE 2010	18,848.96	18,848.96	8,216.24	10,632.72
<b>FOPAM (FONDO DE PAVIMENTACION A MUNICIPIOS)</b>	<b>\$3,714,599.00</b>	<b>\$3,714,599.00</b>	<b>\$3,711,685.81</b>	<b>\$2,913.19</b>
REMANENTE 2010	3,714,599.00	3,714,599.00	3,711,685.81	2,913.19
<b>CONACULTA (COMISION NACIONAL PARA LA CULTURA Y LAS ARTES)</b>	<b>\$35,801.45</b>	<b>\$35,801.45</b>	<b>\$0.00</b>	<b>\$35,801.45</b>
REMANENTE 2009	35,801.45	35,801.45	0.00	35,801.45
<b>CONADE (COMISION NACIONAL DE CULTURA FISICA Y DEPORTE)</b>	<b>\$9,908.43</b>	<b>\$9,908.43</b>	<b>\$9,908.43</b>	<b>\$0.00</b>
REMANENTE 2010	9,908.43	9,908.43	9,908.43	0.00

FIDEM (FIDEICOMISO PARA EL DES. DE ENTIDADES FED. Y M.PIOS)	\$283,791.46	\$283,791.46	\$0.00	\$283,791.46
REMANENTE 2009	283,791.46	283,791.46	0.00	283,791.46
SEMARNAT	\$161,673.16	\$161,673.16	\$0.00	\$161,673.16
REMANENTE 2009	161,673.16	161,673.16	0.00	161,673.16
FONHAPO	\$137,134.23	\$3,591,102.23	\$33,066.70	\$3,558,035.53
AUTORIZADO 2011	0.00	3,453,968.00	0.00	3,453,968.00
REMANENTE	137,134.23	137,134.23	33,066.70	104,067.53
HABITAT	\$1.00	\$5,150,000.00	\$0.00	\$5,150,000.00
AUTORIZADO 2011	0.00	5,150,000.00	0.00	5,150,000.00
REMANENTE 2010	1.00	1.00	0.00	1.00
FOPEDEP (FONDO DE PAVIMENTACION Y ESPACIOS DEPORTIVOS)	\$0.00	\$1,000,000.00	\$0.00	\$1,000,000.00
AUTORIZADO 2011	0.00	1,000,000.00	0.00	1,000,000.00
REMANENTE 2010	0.00	0.00	0.00	0.00
PASIVO	-\$317,650.52	-\$317,650.52	\$0.00	-\$317,650.52
REMANENTE 2009	-317,650.52	-317,650.52	0.00	-317,650.52
PRF(PRESTAMOS A RECURSOS FEDERALES)	-\$3,583,479.59	-\$3,583,479.59	\$0.00	-\$3,583,479.59
REMANENTE 2009	-3,583,479.59	-3,583,479.59	0.00	-3,583,479.59

EN CUMPLIMIENTO A LOS ARTICULOS 38 DE LA LEY ORGÁNICA DE PLANEACION Y 65 FRACCION III DE LA LEY ORGANICA DE LOS MUNICIPIOS DEL ESTADO SE REALIZA LA PUBLICACION DEL PROGRAMA OPERATIVO ANUAL DE ESTE MUNICIPIO. RECURSOS APROBADOS MEDIANTE ACTAS DE CABILDO No: 40 DE FECHAS: 11 DE MAYO, 09 DE JUNIO Y 12 DE JULIO DE 2011. Y LOS CORRESPONDIENTES OFICIOS GIRADOS POR LA SECRETARIA DE FINANZAS DEL ESTADO.

SRIO. DEL H. AYUNTAMIENTO  
ING. AUDEMAR CORONEL GONZALEZ

PRESIDENTE MUNICIPAL  
REYNALDO LOPEZ SANCHEZ.

SINDICO DE HACIENDA  
PROPR. JUAN A. GONZALEZ GARCIA.

PRESUPUESTO MUNICIPAL DE EGRESOS  
PROGRAMA OPERATIVO ANUAL 2011  
SEGUNDO TRIMESTRE


MUNICIPIO: JALPA DE MENDEZ

FORMATO PT-2

DESCGLOSE POR CONCEPTO DEL GASTO

	2010	2011	2012	2013
<b>PRESUPUESTO TOTAL</b>	<b>\$237,161,832.73</b>	<b>\$256,888,192.28</b>	<b>\$130,147,896.32</b>	<b>\$125,440,295.96</b>
<b>PARTICIPACIONES</b>	<b>\$149,157,222.00</b>	<b>\$149,187,822.00</b>	<b>\$85,284,638.19</b>	<b>\$53,773,283.81</b>
GASTO CORRIENTE	\$95,515,575.12	\$85,497,841.00	\$49,769,872.72	\$35,728,269.28
SERVICIOS PERSONALES	85,164,562.22	77,094,003.98	43,879,158.06	33,214,845.93
ARTICULOS MATERIALES	4,052,518.66	3,866,245.18	2,776,942.25	1,089,302.93
SERVICIOS GENERALES	5,298,494.24	4,537,691.84	3,113,572.41	1,424,119.43
GASTO DE INVERSION	\$53,642,346.88	\$69,086,321.00	\$35,041,305.47	\$28,045,016.53
INVERSION SOCIAL Y PRESTACIONES DE SERVICIOS	53,642,346.88	58,282,710.18	33,056,687.87	25,236,022.31
INFRAESTRUCTURA PARA EL DESARROLLO	0.00	4,715,483.42	1,906,490.20	2,808,993.22
BIENES MUEBLES E INMUEBLES	0.00	78,127.40	78,127.40	0.00
TRANSFERENCIAS Y SUBSIDIOS	0.00	\$73,860.00	\$73,860.00	0.00
TRANSFERENCIAS Y SUBSIDIOS	0.00	\$73,860.00	\$73,860.00	0.00
RECAUDACION PROPIA	\$7,250,116.44	\$9,251,476.09	\$7,275,209.26	\$2,076,266.83
GASTO CORRIENTE	0.00	\$1,250,260.00	\$1,250,260.00	0.00
SERVICIOS PERSONALES	0.00	1,250,260.00	1,250,260.00	0.00
GASTO DE INVERSION	\$4,737,405.99	\$7,350,836.32	\$6,024,949.26	\$1,325,887.66
INVERSION SOCIAL Y PRESTACIONES DE SERVICIOS	784,100.00	4,843,401.65	3,495,943.46	1,147,458.19
INFRAESTRUCTURA PARA EL DESARROLLO	1,405,345.99	1,897,477.04	1,725,478.57	171,997.47
ADQUISICION DE BIENES MUEBLES E INMUEBLES	2,547,960.00	809,958.23	803,528.23	6,432.00
TRANSFERENCIAS Y SUBSIDIOS	2,512,710.45	790,379.17	0.00	760,379.17
TRANSFERENCIAS Y SUBSIDIOS	2,512,710.45	790,379.17	0.00	760,379.17
APORTACIONES FEDERALES P/ ENTIDADES FEDERATIVAS Y MPDS. RAMO GENERAL 33	\$80,246,866.70	\$80,308,153.86	\$30,775,999.98	\$49,532,153.88
FONDO EL "APORTACIONES P/LA INFRAEST. SOCIAL MUNICIPAL"	\$45,453,263.96	\$45,512,167.69	\$16,131,820.94	\$29,380,346.75
GASTO CORRIENTE	0.00	1,305,834.24	647,874.50	658,259.74
SERVICIOS PERSONALES	0.00	1,078,177.85	436,210.38	641,967.47
ARTICULOS MATERIALES	0.00	173,010.79	162,430.12	10,580.67
SERVICIOS GENERALES	0.00	54,645.60	48,934.00	5,711.60
GASTO DE INVERSION	0.00	26,822,016.14	15,484,246.44	11,137,769.70
INVERSION SOCIAL Y PRESTACION DE SERVICIOS	0.00	7,490,286.32	4,858,503.32	2,831,783.00
INFRAESTRUCTURA PARA EL DESARROLLO	0.00	19,131,729.82	10,825,743.12	8,305,986.70
TRANSFERENCIAS Y SUBSIDIOS	45,453,263.96	17,584,317.31	0.00	17,584,317.31
TRANSFERENCIAS Y SUBSIDIOS	45,453,263.96	17,584,317.31	0.00	17,584,317.31
FONDO IV, "APORTACIONES PARA EL FORTALECIMIENTO DE LOS MUNICIPIOS Y DE LAS	\$34,793,682.74	\$34,795,966.17	\$14,844,179.04	\$20,151,807.13

DEMARCAIONES TERRITORIALES DEL DISTRITO FEDERAL*				
GASTO DE INVERSION	0.00	34,849,676.49	14,844,179.84	20,005,497.45
INVERSIÓN SOCIAL Y PRESTACION DE SERVICIOS	0.00	33,721,126.13	13,949,217.35	19,771,908.78
INFRAESTRUCTURA PARA EL DESARROLLO	0.00	235,426.36	137,737.69	97,688.67
BIENES MUEBLES E INMUEBLES	0.00	693,124.00	657,224.00	135,900.00
TRANSFERENCIAS Y SUBSIDIOS	34,793,682.74	146,309.68	0.00	146,309.68
RECURSOS CONVENCIONALES	34,793,682.74	146,309.68	0.00	146,309.68
RAMO 39	\$626,827.54	\$16,776,840.33	\$6,712,048.89	\$10,064,831.44
TRANSFERENCIAS Y SUBSIDIOS	\$66,000.00	\$66,000.00	\$0.00	\$66,000.00
TRANSFERENCIAS Y SUBSIDIOS	\$66,000.00	\$66,000.00	\$0.00	\$66,000.00
TRANSFERENCIAS Y SUBSIDIOS	66,000.00	66,000.00	0.00	66,000.00
SEMARPAH	\$18,848.96	\$4,858,893.71	\$2,957,287.98	\$3,701,605.76
(GASTO DE INVERSION)	\$0.00	\$3,122,281.35	\$2,949,171.71	\$173,109.64
INFRAESTRUCTURA PARA EL DESARROLLO	0.00	2,072,281.35	1,899,171.71	173,109.64
ADQUISICION DE BIENES MUEBLES E INMUEBLES	0.00	1,950,000.00	1,950,000.00	0.00
TRANSFERENCIAS Y SUBSIDIOS	\$18,848.96	\$3,536,612.36	\$4,216.24	\$3,528,396.12
TRANSFERENCIAS Y SUBSIDIOS	18,848.96	3,536,612.36	4,216.24	3,528,396.12
FOFAME (FONDO DE PAVIMENTACION A MUNICIPIOS)	\$3,714,599.00	\$3,714,599.00	\$3,714,599.00	\$3,714,599.00
(GASTO DE INVERSION)	0.00	3,711,885.81	3,711,885.81	0.00
INFRAESTRUCTURA PARA EL DESARROLLO	0.00	3,711,885.81	3,711,885.81	0.00
TRANSFERENCIAS Y SUBSIDIOS	3,714,599.00	0.00	0.00	3,714,599.00
TRANSFERENCIAS Y SUBSIDIOS	3,714,599.00	0.00	0.00	3,714,599.00
COMACULTA (COMISION NACIONAL PARA LA CULTURA Y LAS ARTES)	\$35,801.45	\$35,801.45	\$0.00	\$35,801.45
TRANSFERENCIAS Y SUBSIDIOS	\$35,801.45	\$35,801.45	\$0.00	\$35,801.45
TRANSFERENCIAS Y SUBSIDIOS	35,801.45	35,801.45	0.00	35,801.45
COMADE (COMISION NACIONAL DE CULTURA FISICA Y DEPORTE)	\$9,908.43	\$9,908.43	\$9,908.43	\$0.00
TRANSFERENCIAS Y SUBSIDIOS	\$9,908.43	\$9,908.43	\$9,908.43	\$0.00
TRANSFERENCIAS Y SUBSIDIOS	9,908.43	9,908.43	9,908.43	0.00
FIOMEN (FONDO PARA EL DES. DE ENTIDADES FED. Y MUNICIPIOS)	\$283,791.46	\$283,791.46	\$0.00	\$283,791.46
TRANSFERENCIAS Y SUBSIDIOS	\$283,791.46	\$283,791.46	\$0.00	\$283,791.46
TRANSFERENCIAS Y SUBSIDIOS	283,791.46	283,791.46	0.00	283,791.46
SEMARHAT	\$161,673.16	\$161,673.16	\$0.00	\$161,673.16
TRANSFERENCIAS Y SUBSIDIOS	\$161,673.16	\$161,673.16	\$0.00	\$161,673.16
TRANSFERENCIAS Y SUBSIDIOS	161,673.16	161,673.16	0.00	161,673.16
POHAP (FONDO DE HABITACIONES POPULARES)	\$137,134.23	\$137,134.23	\$33,966.70	\$104,067.53
GASTO DE INVERSION	\$0.00	\$3,453,968.00	\$0.00	\$3,453,968.00
INFRAESTRUCTURA PARA EL DESARROLLO	0.00	3,453,968.00	0.00	3,453,968.00
TRANSFERENCIAS Y SUBSIDIOS	\$137,134.23	\$137,134.23	\$33,966.70	\$104,067.53
TRANSFERENCIAS Y SUBSIDIOS	137,134.23	137,134.23	33,966.70	104,067.53
HABITAT	\$5,150,001.00	\$5,150,001.00	\$0.00	\$5,150,001.00
GASTO DE INVERSION	\$5,052,953.00	\$5,052,953.00	\$0.00	\$5,052,953.00
INVERSIÓN SOCIAL Y PRESTACION DE SERVICIOS	0.00	1,765,581.00	0.00	1,765,581.00
INFRAESTRUCTURA PARA EL DESARROLLO	0.00	2,282,924.00	0.00	2,282,924.00
BIENES MUEBLES E INMUEBLES	0.00	994,448.00	0.00	994,448.00
TRANSFERENCIAS Y SUBSIDIOS	\$97,048.00	\$97,048.00	\$0.00	\$97,048.00
TRANSFERENCIAS Y SUBSIDIOS	97,048.00	97,048.00	0.00	97,048.00
FOPEDEF (FONDO DE PAVIMENTACION Y ESPACIOS DEPORTIVOS)	\$1,000,000.00	\$1,000,000.00	\$0.00	\$1,000,000.00
TRANSFERENCIAS Y SUBSIDIOS	\$1,000,000.00	\$1,000,000.00	\$0.00	\$1,000,000.00
TRANSFERENCIAS Y SUBSIDIOS	1,000,000.00	1,000,000.00	0.00	1,000,000.00
PARVOS	\$317,650.52	\$317,650.52	\$0.00	\$317,650.52
TRANSFERENCIAS Y SUBSIDIOS	\$317,650.52	\$317,650.52	\$0.00	\$317,650.52
TRANSFERENCIAS Y SUBSIDIOS	317,650.52	317,650.52	0.00	317,650.52
PRF (PRESTAMOS A RECURSOS FEDERALES)	\$3,563,479.59	\$3,563,479.59	\$0.00	\$3,563,479.59
TRANSFERENCIAS Y SUBSIDIOS	\$3,563,479.59	\$3,563,479.59	\$0.00	\$3,563,479.59
TRANSFERENCIAS Y SUBSIDIOS	3,563,479.59	3,563,479.59	0.00	3,563,479.59



EN CUMPLIMIENTO A LOS ARTICULOS 38 DE LA LEY FEDERAL DE PLANEACION Y 65 DE LA LEY FEDERAL DE ORGANICA DE LOS MUNICIPIOS DEL ESTADO DE VERACRUZ EN EJERCICIO DEL PROGRAMA OPERATIVO ANUAL DE ESTE MUNICIPIO. RECURSOS APROBADOS MEDIANTE ART. 117 DE LA LEY FEDERAL DE PRESUPUESTO FEDERAL, 41 Y 42 DE FECHAS: 11 DE MAYO, 09 DE JUNIO Y 12 DE JULIO DE 2011 Y LOS CORRESPONDIENTES OFICIOS GIRADOS POR LA SECRETARIA DE FINANZAS DEL ESTADO.

SR. DEL H. AYUNTAMIENTO  
ING. AUSEMAR COBARRIEL DONAZALEZ

PRESIDENTE MUNICIPAL  
TEC. BENAN LOPEZ SAN CHEZ

SINDICO DE HACIENDA  
PROFR. JUAN A. GONZALEZ GARCIA

**PRESUPUESTO MUNICIPAL DE EGRESOS  
PROGRAMA OPERATIVO ANUAL 2011  
SEGUNDO TRIMESTRE**

MUNICIPIO: JALPA DE MENDEZ

FORMATO PT-3

**DESGLOSE DE INVERSION POR SECTOR**

	AUTORIZADO INICIAL	AUTORIZADO MODIFICADO AL 30 DE JUNIO DEL 2011	EJERCIDO AL 30 DE JUNIO DEL 2011	SALDOS AL 30 DE JUNIO DEL 2011
<b>INVERSION TOTAL</b>	<b>\$58,379,752.87</b>	<b>\$147,049,738.71</b>	<b>\$77,855,537.73</b>	<b>\$69,194,200.98</b>
<b>PARTICIPACIONES</b>	<b>\$53,642,346.88</b>	<b>\$63,086,321.00</b>	<b>\$35,041,305.47</b>	<b>\$28,045,015.53</b>
DESARROLLO ECONOMICO Y TURISMO.	1,650,890.23	5,544,194.79	4,446,568.28	1,097,626.51
DESARROLLO SOC. Y PROTEC. DEL MEDIO HAMB.	32,957,704.68	29,816,040.32	14,783,152.14	15,032,888.18
EDUCACION, CIENCIA Y TECNOLOGIA.	4,421,705.45	9,054,722.35	4,487,453.14	4,567,269.21
SALUD, SEGURIDAD Y ASISTENCIA SOCIAL.	5,857,679.36	5,882,686.35	2,997,484.29	2,885,202.06
POLITICA Y GOBIERNO	2,747,504.22	2,891,227.56	1,380,647.81	1,510,579.75
ADMINISTRACION CENTRAL	2,550,433.02	2,633,665.42	1,347,604.67	1,286,060.75
COMUNICACIONES, ASENT. Y OBRAS PUB.	0.00	2,287,307.98	1,740,233.42	547,074.56
SEG. PUB. Y PROC. DE JUSTICIA.	3,456,429.92	2,912,513.07	1,794,198.56	1,118,314.51
CULTURA, RECREACION Y DEPORTE.	0.00	2,063,963.16	2,063,963.16	0.00
<b>RECAUDACION PROPIA</b>	<b>\$4,737,405.99</b>	<b>\$7,350,836.92</b>	<b>\$6,024,949.26</b>	<b>\$1,325,887.66</b>
AGROPECUARIO, FORESTAL Y PESCA	3,332,060.00	1,676,791.21	1,071,649.78	605,141.43
DESARROLLO ECONOMICO Y TURISMO.	0.00	178,934.40	178,934.40	0.00
DESARROLLO SOC. Y PROTEC. DEL MEDIO HAMB.	392,953.41	1,695,314.91	1,397,428.68	297,886.23
EDUCACION, CIENCIA Y TECNOLOGIA.	0.00	535,633.83	535,633.83	0.00
SALUD, SEGURIDAD Y ASISTENCIA SOCIAL.	0.00	210,000.00	105,000.00	105,000.00
POLITICA Y GOBIERNO	0.00	1,219,509.60	1,025,035.60	194,474.00
ADMINISTRACION CENTRAL	0.00	841,802.26	835,370.26	6,432.00
COMUNICACIONES, ASENT. Y OBRAS PUB.	1,012,392.58	992,850.71	875,896.71	116,954.00
<b>RAMO GENERAL 33</b>	<b>\$0.00</b>	<b>\$61,271,692.63</b>	<b>\$30,128,425.48</b>	<b>\$31,143,267.15</b>
<b>FONDO III. INFRAESTRUCTURA SOCIAL MUNICIPAL</b>	<b>\$0.00</b>	<b>\$26,622,016.14</b>	<b>\$15,484,246.44</b>	<b>\$11,137,769.70</b>
AGROPECUARIO, FORESTAL Y PESCA	0.00	2,551,333.00	0.00	2,551,333.00
DESARROLLO SOC. Y PROTEC. DEL MEDIO HAMB.	0.00	3,783,368.00	3,783,368.00	0.00
EDUCACION, CIENCIA Y TECNOLOGIA.	0.00	5,068,784.38	3,689,404.67	1,379,379.71
SALUD, SEGURIDAD Y ASISTENCIA SOCIAL.	0.00	1,246,826.57	1,017,022.66	229,803.91
COMUNICACIONES, ASENT. Y OBRAS PUB.	0.00	13,971,704.19	6,994,451.11	6,977,253.08
<b>FONDO IV. APORTACIONES PARA EL FORTALECIMIENTO DE LOS MUNICIPIOS</b>	<b>\$0.00</b>	<b>\$34,649,676.49</b>	<b>\$14,644,179.04</b>	<b>\$20,005,497.45</b>
SALUD, SEGURIDAD Y ASISTENCIA SOCIAL.	0.00	235,426.36	137,737.69	97,688.67
SEG. PUBLICA Y PROCURACION DE JUSTICIA	0.00	34,414,250.13	14,506,441.35	19,907,808.78
<b>RECURSOS CONVENIDOS</b>	<b>\$0.00</b>	<b>\$15,340,888.16</b>	<b>\$6,660,857.52</b>	<b>\$8,680,030.64</b>
<b>SERNAPAM</b>	<b>\$0.00</b>	<b>\$3,122,281.35</b>	<b>\$2,949,171.71</b>	<b>\$173,109.64</b>
AGROPECUARIO, FORESTAL Y PESCA	0.00	1,050,000.00	1,050,000.00	0.00
COMUNICACIONES, ASENT. Y OBRAS PUB.	0.00	2,072,281.35	1,899,171.71	173,109.64
<b>FOPAM (FONDO DE PAVIMENTACION A MUNICIPIOS)</b>	<b>\$0.00</b>	<b>\$3,711,685.81</b>	<b>\$3,711,685.81</b>	<b>\$0.00</b>
COMUNICACIONES, ASENT. Y OBRAS PUB.		3,711,685.81	3,711,685.81	0.00
<b>FONHAPO (FONDO NACIONAL DE HABITACIONES POPULARES)</b>		<b>\$3,453,968.00</b>	<b>\$0.00</b>	<b>\$3,453,968.00</b>
COMUNICACIONES, ASENT. Y OBRAS PUB.		3,453,968.00	0.00	3,453,968.00
<b>HABITAT</b>		<b>\$5,052,953.00</b>	<b>\$0.00</b>	<b>\$5,052,953.00</b>
DESARROLLO SOC. Y PROTEC. DEL MEDIO HAMB.		1,554,669.00	0.00	1,554,669.00
SALUD, SEGURIDAD Y ASISTENCIA SOCIAL		1,205,360.00	0.00	1,205,360.00
COMUNICACIONES, ASENT. Y OBRAS PUB.		2,292,924.00	0.00	2,292,924.00

EN CUMPLIMIENTO A LOS ARTICULOS 38 DE LA LEY ESTATAL DE PLANEACION Y SECCION III DE LA LEY ORGANICA DE LOS MUNICIPIOS DEL ESTADO SE REALIZA LA PUBLICACION DEL PROGRAMA OPERATIVO ANUAL DE ESTE MUNICIPIO. RECURSOS APROBADOS MEDIANTE ACTAS DE CABILDO No. 40, 41 Y 44 DE FECHAS: 11 DE MAYO, 09 DE JUNIO Y 12 DE JULIO DE 2011. LOS CORRESPONDIENTES OFICIOS GIRADOS POR LA SECRETARIA DE FINANZAS DEL ESTADO.

S. DEL H. AYUNTAMIENTO  
ING. AUDEMAR CORONEL GONZALEZ.

PRESIDENTE MUNICIPAL  
TEC. RENAN LOPEZ SANCHEZ.

SINDICO DE HACIENDA  
PROFR. JUAN A. GONZALEZ GARCIA.

PRESUPUESTO MUNICIPAL DE EGRESOS  
PROGRAMA OPERATIVO ANUAL 2011  
SEGUNDO TRIMESTRE

MUNICIPIO: BALANCAN, TABASCO

FORMATO PT-1

RESUMEN				
	AUTORIZADO INICIAL	AUTORIZADO MODIFICADO AL 30 DE JUNIO DE 2011	EJERCIDO AL 30 DE JUNIO DE 2011	SALDO AL 30 DE JUNIO DE 2011
<b>PRESUPUESTO TOTAL</b>	\$223,667,808.53	\$223,667,808.53	\$120,419,547.02	\$103,248,261.51
<b>.PARTICIPACIONES</b>	\$143,628,785.00	\$143,628,785.00	\$78,518,704.27	\$65,110,080.73
AUTORIZADO 2011	\$143,628,785.00	\$143,628,785.00	\$78,518,704.27	\$65,110,080.73
<b>.RECAUDACION PROPIA</b>	\$9,306,485.30	\$9,306,485.30	\$7,688,173.40	\$1,618,311.90
AUTORIZADO 2011	\$9,227,146.16	\$9,227,146.16	\$7,608,834.26	\$1,618,311.90
REMANENTES 2010	\$79,339.14	\$79,339.14	\$79,339.14	\$0.00
<b>.RAMO GENERAL 33, APORTACIONES FEDERALES</b>	\$66,569,031.80	\$66,569,031.80	\$31,734,396.80	\$34,834,635.00
<b>FONDO III PARA LA INFRAESTRUCTURA SOCIAL MUNICIPAL</b>	\$41,344,310.57	\$41,344,310.57	\$20,425,141.56	\$20,919,169.01
AUTORIZADO 2011	\$41,262,604.00	\$41,262,604.00	\$20,343,434.99	\$20,919,169.01
REMANENTES 2010	\$81,706.57	\$81,706.57	\$81,706.57	\$0.00
<b>FONDO IV PARA EL FORTALECIMIENTO DE LOS MUNICIPIOS</b>	\$25,224,721.23	\$25,224,721.23	\$11,309,255.24	\$13,915,465.99
AUTORIZADO 2011	\$25,190,665.00	\$25,190,665.00	\$11,275,199.01	\$13,915,465.99
REMANENTES 2010	\$34,056.23	\$34,056.23	\$34,056.23	\$0.00
<b>BANOBRAS-FAIS</b>	\$14,879,347.27	\$14,879,347.27	\$14,661,267.56	\$218,079.71
REFRENDOS 2010	\$14,690,688.10	\$14,690,688.10	\$14,472,694.06	\$217,994.04
REMANENTES 2010	\$188,659.17	\$188,659.17	\$188,573.50	\$85.67
<b>FONDEN 7</b>	\$0.00	\$1,652,615.76	\$0.00	\$1,652,615.76
AUTORIZADO 2011	\$0.00	\$1,652,615.76	\$0.00	\$1,652,615.76
<b>FONDO DE PAVIMENTACION A MUNICIPIOS</b>	\$6,776,827.28	\$6,776,827.28	\$6,776,827.28	\$0.00
AUTORIZADO 2011	\$6,776,827.28	\$6,776,827.28	\$6,776,827.28	\$0.00
<b>FONDO DE PAVIMENTACION Y ESPACIOS</b>	\$0.00	\$2,892,791.10	\$719,890.51	\$2,172,900.59
AUTORIZADO 2011	\$0.00	\$2,892,791.10	\$719,890.51	\$2,172,900.59
<b>.RECURSOS CONVENIDOS</b>	\$4,163,506.43	\$4,163,506.43	\$2,478,272.55	\$1,685,233.88
<b>DIGNIFICACION PENITENCIARIA</b>	\$3,202,877.73	\$3,202,877.73	\$1,516,853.44	\$1,686,024.29
AUTORIZADO 2011	\$3,191,441.83	\$3,191,441.83	\$1,505,417.54	\$1,686,024.29
REMANENTES 2010	\$11,435.90	\$11,435.90	\$11,435.90	\$0.00
<b>CONVENIO TRANSITO</b>	\$960,628.70	\$960,628.70	\$961,419.11	-\$790.41
AUTORIZADO 2011	\$952,531.15	\$952,531.15	\$953,321.56	-\$790.41
REMANENTES 2010	\$8,097.55	\$8,097.55	\$8,097.55	\$0.00

LEYENDA

ESTA PUBLICACION SE REALIZA EN CUMPLIMIENTO A LOS ARTICULOS 48 DE LA LEY ESTATAL DE PLANEACION Y 65 FRACCION III, DE LA LEY ORGANICA DE LOS MUNICIPIOS DEL ESTADO; RECURSOS APROBADOS MEDIANTE ACTA DE CABILDO NUM. 44 DE FECHA 01 DE JULIO DEL 2011, Y LAS CORRESPONDIENTES AUTORIZACIONES DE LA SECRETARIA DE PLANEACION Y FINANZAS DEL ESTADO.

C. AGRIPINO HERNANDEZ HERNANDEZ

SECRETARIO DEL AYUNTAMIENTO

LIC. MILTON LASTRA VALENCIA

PRESIDENTE MUNICIPAL

C. RICARDO POZO JUAREZ

SINDICO DE HACIENDA

PRESUPUESTO MUNICIPAL DE EGRESOS  
PROGRAMA OPERATIVO ANUAL 2011  
SEGUNDO TRIMESTRE

MUNICIPIO:

BALANCAN, TABASCO

FORMATO PT-2

DESGLOSE POR CONCEPTO DEL GASTO

	PROYECTO ANUAL 2011	PROYECTO ANUAL 2011	PROYECTO ANUAL 2011	PROYECTO ANUAL 2011
<b>PRESUPUESTO TOTAL</b>	<b>\$223,667,808.53</b>	<b>\$223,667,808.53</b>	<b>\$120,419,547.02</b>	<b>\$103,248,261.51</b>
<b>PARTICIPACIONES</b>	<b>\$143,628,785.00</b>	<b>\$143,628,785.00</b>	<b>\$78,518,704.27</b>	<b>\$65,110,080.73</b>
<b>GASTO CORRIENTE</b>	<b>\$88,665,004.07</b>	<b>\$80,705,967.50</b>	<b>\$40,313,484.52</b>	<b>\$40,392,482.98</b>
SERVICIOS PERSONALES	\$74,135,524.47	\$63,611,824.47	\$30,136,083.46	\$33,475,741.01
MATERIALES Y SUMINISTROS	\$7,042,658.47	\$7,213,917.69	\$3,392,802.70	\$3,821,114.99
SERVICIOS GENERALES	\$6,647,668.70	\$9,041,072.91	\$6,272,562.00	\$2,768,510.91
DEUDA PÚBLICA	\$839,152.43	\$839,152.43	\$512,036.36	\$327,116.07
<b>GASTO DE INVERSION</b>	<b>\$54,929,390.30</b>	<b>\$62,750,961.96</b>	<b>\$38,205,219.75</b>	<b>\$24,545,742.21</b>
TRANSFERENCIAS, ASIGNACIONES, SUBSIDIOS Y OTRAS AYUDAS	\$52,640,710.30	\$57,345,927.54	\$34,082,344.05	\$23,263,583.49
INVERSIÓN PÚBLICA	\$2,288,680.00	\$5,124,640.53	\$3,879,076.64	\$1,245,563.89
BIENES MUEBLES, INMUEBLES E INTANGIBLES	\$0.00	\$240,393.89	\$243,799.06	\$36,594.83
INVERSIONES FINANCIERAS Y OTRAS PROVISIONES	\$34,390.63	\$171,855.54	\$0.00	\$171,855.54
INVERSIONES FINANCIERAS Y OTRAS PROVISIONES	\$34,390.63	\$171,855.54	\$0.00	\$171,855.54
<b>RECURSOS PROPIOS</b>	<b>\$9,306,485.30</b>	<b>\$9,306,485.30</b>	<b>\$7,688,173.40</b>	<b>\$1,618,311.90</b>
<b>GASTO CORRIENTE</b>	<b>\$0.00</b>	<b>\$3,745,000.00</b>	<b>\$3,745,000.00</b>	<b>\$0.00</b>
SERVICIOS PERSONALES	\$0.00	\$3,745,000.00	\$3,745,000.00	\$0.00
<b>GASTO DE INVERSION</b>	<b>\$0.00</b>	<b>\$4,593,915.62</b>	<b>\$3,943,173.40</b>	<b>\$650,742.22</b>
TRANSFERENCIAS, ASIGNACIONES, SUBSIDIOS Y OTRAS AYUDAS	\$0.00	\$811,809.29	\$658,509.29	\$153,300.00
INVERSIÓN PÚBLICA	\$0.00	\$3,738,767.19	\$3,241,324.97	\$497,442.22
BIENES MUEBLES, INMUEBLES E INTANGIBLES	\$0.00	\$43,339.14	\$43,339.14	\$0.00
INVERSIONES FINANCIERAS Y OTRAS PROVISIONES	\$9,306,485.30	\$967,569.68	\$0.00	\$967,569.68
INVERSIONES FINANCIERAS Y OTRAS PROVISIONES	\$9,306,485.30	\$967,569.68	\$0.00	\$967,569.68
<b>RÁMIO GENERAL 33, APORTACIONES FEDERALES PARA ENTIDADES FEDERATIVAS Y MUNICIPIOS</b>	<b>\$66,569,031.80</b>	<b>\$66,569,031.80</b>	<b>\$31,734,396.80</b>	<b>\$34,834,635.00</b>
<b>FONDO III PARA LA INFRAESTRUCTURA SOCIAL MUNICIPAL</b>	<b>\$41,344,310.57</b>	<b>\$41,344,310.57</b>	<b>\$20,425,141.56</b>	<b>\$20,919,169.01</b>
<b>GASTO CORRIENTE</b>	<b>\$9,539,542.19</b>	<b>\$9,539,542.19</b>	<b>\$4,629,506.82</b>	<b>\$4,910,035.37</b>
SERVICIOS PERSONALES	\$950,878.12	\$997,378.12	\$491,427.02	\$505,951.10
MATERIALES Y SUMINISTROS	\$200,000.00	\$167,108.00	\$62,485.70	\$104,622.30
SERVICIOS GENERALES	\$87,000.00	\$73,392.00	\$17,222.21	\$56,169.79
DEUDA PÚBLICA	\$8,301,664.07	\$8,301,664.07	\$4,058,371.89	\$4,241,292.18
<b>GASTO DE INVERSION</b>	<b>\$0.00</b>	<b>\$23,580,191.55</b>	<b>\$15,795,634.74</b>	<b>\$7,784,556.81</b>
TRANSFERENCIAS, ASIGNACIONES, SUBSIDIOS Y OTRAS AYUDAS	\$0.00	\$4,534,087.17	\$4,215,101.41	\$322,985.76
INVERSIÓN PÚBLICA	\$0.00	\$19,042,104.38	\$11,580,533.33	\$7,461,571.05
INVERSIONES FINANCIERAS Y OTRAS PROVISIONES	\$31,804,768.38	\$8,224,576.83	\$0.00	\$8,224,576.83
INVERSIONES FINANCIERAS Y OTRAS PROVISIONES	\$31,804,768.38	\$8,224,576.83	\$0.00	\$8,224,576.83
<b>FONDO IV PARA EL FORTALECIMIENTO DE LOS MUNICIPIOS</b>	<b>\$25,224,721.23</b>	<b>\$25,224,721.23</b>	<b>\$11,309,255.24</b>	<b>\$13,915,465.99</b>
<b>GASTO DE INVERSION</b>	<b>\$25,190,665.00</b>	<b>\$25,224,721.23</b>	<b>\$11,309,255.24</b>	<b>\$13,915,465.99</b>
TRANSFERENCIAS, ASIGNACIONES, SUBSIDIOS Y OTRAS AYUDAS	\$24,795,665.00	\$24,829,721.23	\$10,914,255.24	\$13,915,465.99
BIENES MUEBLES, INMUEBLES E INTANGIBLES	\$395,000.00	\$395,000.00	\$395,000.00	\$0.00
INVERSIONES FINANCIERAS Y OTRAS PROVISIONES	\$34,056.23	\$0.00	\$0.00	\$0.00
INVERSIONES FINANCIERAS Y OTRAS PROVISIONES	\$34,056.23	\$0.00	\$0.00	\$0.00
<b>BANOBRAS-FAIS</b>	<b>\$14,879,347.27</b>	<b>\$14,879,347.27</b>	<b>\$14,661,267.56</b>	<b>\$218,079.71</b>
<b>GASTO DE INVERSION</b>	<b>\$0.00</b>	<b>\$14,879,347.27</b>	<b>\$14,661,267.56</b>	<b>\$218,079.71</b>
INVERSIÓN PÚBLICA	\$0.00	\$14,879,347.27	\$14,661,267.56	\$218,079.71
INVERSIONES FINANCIERAS Y OTRAS PROVISIONES	\$14,879,347.27	\$0.00	\$0.00	\$0.00
INVERSIONES FINANCIERAS Y OTRAS PROVISIONES	\$14,879,347.27	\$0.00	\$0.00	\$0.00
<b>FONDO 7</b>	<b>\$0.00</b>	<b>\$1,652,615.76</b>	<b>\$0.00</b>	<b>\$1,652,615.76</b>
<b>GASTO DE INVERSION</b>	<b>\$0.00</b>	<b>\$1,559,071.48</b>	<b>\$0.00</b>	<b>\$1,559,071.48</b>
INVERSIÓN PÚBLICA	\$0.00	\$1,559,071.48	\$0.00	\$1,559,071.48
INVERSIONES FINANCIERAS Y OTRAS PROVISIONES	\$0.00	\$93,544.28	\$0.00	\$93,544.28
INVERSIONES FINANCIERAS Y OTRAS PROVISIONES	\$0.00	\$93,544.28	\$0.00	\$93,544.28
<b>FONDO DE PAVIMENTACION A MUNICIPIOS</b>	<b>\$6,776,827.28</b>	<b>\$6,776,827.28</b>	<b>\$6,776,827.28</b>	<b>\$0.00</b>
<b>GASTO DE INVERSION</b>	<b>\$6,776,827.28</b>	<b>\$6,776,827.28</b>	<b>\$6,776,827.28</b>	<b>\$0.00</b>
INVERSIÓN PÚBLICA	\$6,776,827.28	\$6,776,827.28	\$6,776,827.28	\$0.00
<b>FONDO DE PAVIMENTACION Y ESPACIOS DEPORTIVOS</b>	<b>\$0.00</b>	<b>\$2,892,791.10</b>	<b>\$719,890.51</b>	<b>\$2,172,900.59</b>
<b>GASTO DE INVERSION</b>	<b>\$0.00</b>	<b>\$1,452,232.23</b>	<b>\$719,890.51</b>	<b>\$732,341.72</b>
INVERSIÓN PÚBLICA	\$0.00	\$1,452,232.23	\$719,890.51	\$732,341.72
INVERSIONES FINANCIERAS Y OTRAS PROVISIONES	\$0.00	\$1,440,558.87	\$0.00	\$1,440,558.87
INVERSIONES FINANCIERAS Y OTRAS PROVISIONES	\$0.00	\$1,440,558.87	\$0.00	\$1,440,558.87
<b>RECURSOS CONVENIDOS</b>	<b>\$4,163,506.43</b>	<b>\$4,163,506.43</b>	<b>\$2,478,272.55</b>	<b>\$1,685,233.88</b>
<b>DIGNIFICACION PENITENCIARIA</b>	<b>\$3,202,877.73</b>	<b>\$3,202,877.73</b>	<b>\$1,516,853.44</b>	<b>\$1,686,024.29</b>
<b>GASTO CORRIENTE</b>	<b>\$3,191,441.83</b>	<b>\$3,202,877.73</b>	<b>\$1,516,853.44</b>	<b>\$1,686,024.29</b>
SERVICIOS PERSONALES	\$2,439,441.83	\$2,433,241.83	\$1,046,998.50	\$1,386,243.33
MATERIALES Y SUMINISTROS	\$737,000.00	\$753,499.10	\$466,016.76	\$287,482.34
SERVICIOS GENERALES	\$15,000.00	\$16,136.80	\$3,838.18	\$12,298.62
INVERSIONES FINANCIERAS Y OTRAS PROVISIONES	\$11,435.90	\$0.00	\$0.00	\$0.00
INVERSIONES FINANCIERAS Y OTRAS PROVISIONES	\$11,435.90	\$0.00	\$0.00	\$0.00
<b>CONVENIO TRANSITO</b>	<b>\$960,628.70</b>	<b>\$960,628.70</b>	<b>\$961,419.11</b>	<b>-\$790.41</b>
<b>GASTO DE INVERSION</b>	<b>\$960,628.70</b>	<b>\$960,628.70</b>	<b>\$961,419.11</b>	<b>-\$790.41</b>
TRANSFERENCIAS, ASIGNACIONES, SUBSIDIOS Y OTRAS AYUDAS	\$960,628.70	\$960,628.70	\$961,419.11	-\$790.41
INVERSIONES FINANCIERAS Y OTRAS PROVISIONES	\$0.00	\$0.00	\$0.00	\$0.00
INVERSIONES FINANCIERAS Y OTRAS PROVISIONES	\$0.00	\$0.00	\$0.00	\$0.00

LEYENDA

ESTA PUBLICACION SE REALIZA EN CUMPLIMIENTO DE LOS ARTICULOS 38 DE LA LEY ESTADAL DE PLANEACION Y 65-FRACCION III, DE LA LEY ORGANICA DE LOS MUNICIPIOS DEL ESTADO; RECURSOS APROBADOS MEDIANTE ACTA DE CABILDO MUNICIPAL DE FECHA 01 DE JUNIO DEL 2011, Y LAS CORRESPONDIENTES AUTORIZACIONES DE LA SECRETARIA DE PLANEACION Y FINANZAS DEL ESTADO.

C. AGRIPINO HERNANDEZ HERNANDEZ

SECRETARIO DEL AYUNTAMIENTO

PRESIDENTE MUNICIPAL  
LIC. MILTON CASTAÑO VALENZUELA

PRESIDENTE MUNICIPAL

C. RICARDO POZO JUAREZ

SINDICO DE HACIENDA

PRESUPUESTO MUNICIPAL DE EGRESOS  
PROGRAMA OPERATIVO ANUAL 2011  
SEGUNDO TRIMESTRE

MUNICIPIO:

BALANCAN, TABASCO

FORMATO P1-3

## DESGLOSE DE INVERSION POR SECTOR

	AUTORIZADO INICIAL	AUTORIZADO MODIFICADO AL 30 DE JUNIO DE 2011	PERCIBIDO AL 30 DE JUNIO DE 2011	saldo AL 30 DE JUNIO DE 2011
<b>INVERSION TOTAL</b>	<b>\$81,072,586.45</b>	<b>\$117,110,419.06</b>	<b>\$70,214,702.24</b>	<b>\$46,895,716.82</b>
<b>.PARTICIPACIONES</b>	<b>\$54,929,390.30</b>	<b>\$62,750,961.96</b>	<b>\$38,205,219.75</b>	<b>\$24,545,742.21</b>
AGROPECUARIO, FORESTAL Y PESCA	\$0.00	\$1,076,690.00	\$895,340.00	\$181,350.00
DESARROLLO ECONOMICO Y TURISMO	\$1,550,000.00	\$2,669,085.76	\$2,669,085.76	\$0.00
DESARROLLO SOCIAL Y PROTECCION DEL MEDIO AMBIENTE	\$33,862,981.62	\$32,867,715.66	\$17,891,689.05	\$14,976,026.61
EDUCACION, CULTURA Y RECREACION	\$5,093,230.64	\$6,269,258.13	\$3,435,705.13	\$2,833,553.00
SALUD, SEGURIDAD Y ASISTENCIA SOCIAL	\$6,194,211.61	\$10,069,105.43	\$7,325,776.56	\$2,743,328.87
POLITICA Y GOBIERNO	\$0.00	\$414,786.13	\$414,786.13	\$0.00
ADMINISTRACION CENTRAL	\$7,029,195.85	\$6,473,589.74	\$3,875,755.14	\$2,597,834.60
COMUNICACIONES, ASENTAMIENTOS Y OBRAS PUBLICAS	\$253,180.00	\$592,600.72	\$397,813.04	\$194,787.68
SEGURIDAD PUBLICA Y PROCURACION DE JUSTICIA	\$946,590.58	\$846,590.58	\$91,736.20	\$754,854.38
CULTURA, RECREACION, Y DEPORTE	\$0.00	\$1,471,539.81	\$1,207,532.74	\$264,007.07
<b>.RECURSOS PROPIOS</b>	<b>\$0.00</b>	<b>\$4,593,915.62</b>	<b>\$3,943,173.40</b>	<b>\$650,742.22</b>
AGROPECUARIO, FORESTAL Y PESCA	\$0.00	\$1,465,982.90	\$948,582.90	\$517,400.00
DESARROLLO ECONOMICO Y TURISMO	\$0.00	\$530,233.29	\$430,233.29	\$100,000.00
DESARROLLO SOCIAL Y PROTECCION DEL MEDIO AMBIENTE	\$0.00	\$1,179,821.14	\$1,146,478.92	\$33,342.22
SALUD, SEGURIDAD Y ASISTENCIA SOCIAL	\$0.00	\$184,276.00	\$184,276.00	\$0.00
ADMINISTRACION CENTRAL	\$0.00	\$43,339.14	\$43,339.14	\$0.00
GOMUNICACIONES, ASENTAMIENTOS Y OBRAS PUBLICAS	\$0.00	\$1,146,263.15	\$1,146,263.15	\$0.00
SEGURIDAD PUBLICA Y PROCURACION DE JUSTICIA	\$0.00	\$44,000.00	\$44,000.00	\$0.00
<b>.RAMO GENERAL 33, APORTACIONES FEDERALES PARA ENTIDADES</b>	<b>\$25,190,665.00</b>	<b>\$48,804,912.78</b>	<b>\$27,104,889.98</b>	<b>\$21,700,022.80</b>
<b>FONDO III PARA LA INFRAESTRUCTURA SOCIAL MUNICIPAL</b>	<b>\$0.00</b>	<b>\$23,580,191.55</b>	<b>\$15,795,634.74</b>	<b>\$7,784,556.81</b>
AGROPECUARIO, FORESTAL Y PESCA	\$0.00	\$2,512,398.29	\$2,338,373.09	\$174,025.20
SALUD, SEGURIDAD Y ASISTENCIA SOCIAL	\$0.00	\$3,565,859.37	\$3,242,873.61	\$322,985.76
ADMINISTRACION CENTRAL	\$0.00	\$802,922.00	\$802,922.00	\$0.00
COMUNICACIONES, ASENTAMIENTOS Y OBRAS PUBLICAS	\$0.00	\$16,699,011.89	\$9,411,466.04	\$7,287,545.85
<b>FONDO IV PARA EL FORTALECIMIENTO DE LOS MUNICIPIOS</b>	<b>\$25,190,665.00</b>	<b>\$25,224,721.23</b>	<b>\$11,309,255.24</b>	<b>\$13,915,465.99</b>
ADMINISTRACION CENTRAL	\$395,000.00	\$395,000.00	\$395,000.00	\$0.00
SEGURIDAD PUBLICA Y PROCURACION DE JUSTICIA	\$24,795,665.00	\$24,829,721.23	\$10,914,255.24	\$13,915,465.99
<b>BANOBRRAS-FAIS</b>	<b>\$0.00</b>	<b>\$14,879,347.27</b>	<b>\$14,661,267.56</b>	<b>\$218,079.71</b>
COMUNICACIONES, ASENTAMIENTOS Y OBRAS PUBLICAS	\$0.00	\$14,879,347.27	\$14,661,267.56	\$218,079.71
<b>FONDEN 7</b>	<b>\$0.00</b>	<b>\$1,559,071.48</b>	<b>\$0.00</b>	<b>\$1,559,071.48</b>
COMUNICACIONES, ASENTAMIENTOS Y OBRAS PUBLICAS	\$0.00	\$1,559,071.48	\$0.00	\$1,559,071.48
<b>FONDO DE PAVIMENTACION A MUNICIPIOS</b>	<b>\$6,776,827.28</b>	<b>\$6,776,827.28</b>	<b>\$6,776,827.28</b>	<b>\$0.00</b>
COMUNICACIONES, ASENTAMIENTOS Y OBRAS PUBLICAS	\$6,776,827.28	\$6,776,827.28	\$6,776,827.28	\$0.00
<b>FONDO DE PAVIMENTACION Y ESPACIOS DEPORTIVOS</b>	<b>\$0.00</b>	<b>\$1,452,232.23</b>	<b>\$719,890.51</b>	<b>\$732,341.72</b>
COMUNICACIONES, ASENTAMIENTOS Y OBRAS PUBLICAS	\$0.00	\$1,452,232.23	\$719,890.51	\$732,341.72
<b>.RECURSOS CONVENIDOS</b>	<b>\$952,531.15</b>	<b>\$960,628.70</b>	<b>\$961,419.11</b>	<b>-\$790.41</b>
<b>CONVENIO TRANSITO</b>	<b>\$952,531.15</b>	<b>\$960,628.70</b>	<b>\$961,419.11</b>	<b>-\$790.41</b>
SALUD, SEGURIDAD Y ASISTENCIA SOCIAL	\$952,531.15	\$960,628.70	\$961,419.11	-\$790.41

LEYENDA

ESTA PUBLICACION SE REALIZA EN CUMPLIMIENTO A LOS ARTICULOS 88 DE LA LEY ESTATAL DE PLANEACION Y 65 FRACCION III, DE LA LEY ORGANICA DE LOS MUNICIPIOS DEL ESTADO; RECURSOS APROBADOS MEDIANTE ACTA DE CABILDO NUM. 44 DE FECHA 01 DE JULIO DEL 2011, Y LAS CORRESPONDIENTES AUTORIZACIONES DE LA SECRETARIA DE PLANEACION Y FINANZAS DEL ESTADO.

C. AGRIPINO HERNANDEZ HERNANDEZ

SECRETARIO DEL GOBIERNO

C. RICARDO POZO JUAREZ

PRESIDENTE MUNICIPAL

C. RICARDO POZO JUAREZ

SINDICO DE HACIENDA



PRESUPUESTO MUNICIPAL DE EGRESOS  
PROGRAMA OPERATIVO ANUAL 2011  
SEGUNDO TRIMESTRE



MUNICIPIO: TACOTALPA, TABASCO

FORMATO PT-1

RESUMEN				
	AUTORIZADO 2011	AUTORIZADO MODELO 2010 DEL 2011	REMANENTE MODELO 2010 DEL 2011	REMANENTE 2010
<b>PRESUPUESTO TOTAL</b>	<b>\$213,612,976.22</b>	<b>\$224,038,821.38</b>	<b>\$99,241,970.76</b>	<b>\$124,796,850.62</b>
<b>PARTICIPACIONES</b>	<b>\$127,169,123.00</b>	<b>\$127,169,123.00</b>	<b>\$63,567,978.11</b>	<b>\$63,601,144.89</b>
AUTORIZADO 2011	127,169,123.00	127,169,123.00	63,567,978.11	63,601,144.89
<b>RECAUDACION PROPIA</b>	<b>\$2,285,743.65</b>	<b>\$5,835,961.43</b>	<b>\$2,712,595.33</b>	<b>\$3,123,366.10</b>
RECAUDACIONES 2011	0.00	3,550,217.78	1,496,148.76	2,054,069.02
REFRENDO 2010	278,345.90	0.00	0.00	0.00
REMANENTES 2010	2,007,397.75	2,285,743.65	1,216,446.57	1,069,297.08
<b>RAMO GENERAL 33,</b>	<b>\$81,430,303.91</b>	<b>\$81,564,648.50</b>	<b>\$25,614,581.36</b>	<b>\$55,950,067.14</b>
"APORTACIONES FEDERALES PARA ENTIDADES FEDERATIVAS Y MUNICIPIOS"				
FONDO III. APORTACIONES PARA LA INFRAESTRUCTURA SOCIAL MUNICIPAL				
AUTORIZADO 2011	57,854,682.00	57,986,969.43	14,348,744.29	43,638,225.14
REFRENDO 2010	1,893,131.93	1,823,436.83	1,541,879.42	281,557.41
REMANENTE 2010	1,335,528.72	1,405,223.82	1,174,542.24	230,681.58
FONDO IV. APORTACIONES PARA EL FORTALECIMIENTO DE LOS MUNICIPIOS Y DE LAS DEMARCACIONES DEL DISTRITO FEDERAL	\$20,346,961.26	\$20,349,018.42	\$8,549,415.41	\$11,799,603.01
AUTORIZADO 2011	20,343,749.00	20,345,806.16	8,546,203.15	11,799,603.01
REMANENTE 2010	3,212.26	3,212.26	3,212.26	0.00
<b>RECURSOS CONVENIDOS</b>	<b>\$2,727,805.66</b>	<b>\$9,469,088.45</b>	<b>\$7,346,815.96</b>	<b>\$2,122,272.49</b>
<b>FONHAPO</b>	<b>\$9,850.25</b>	<b>\$9,850.25</b>	<b>\$0.00</b>	<b>\$9,850.25</b>
REMANENTES 2010	9,850.25	9,850.25	0.00	9,850.25
<b>FOPAM</b>	<b>\$1,450,051.72</b>	<b>\$2,005,356.09</b>	<b>\$1,478,154.26</b>	<b>\$527,201.83</b>
AUTORIZADO 2011	0.00	550,848.97	388,121.33	162,727.64
REMANENTE 2010	1,450,051.72	1,454,507.12	1,090,032.93	364,474.19
<b>RAMO 20</b>	<b>\$2,349.69</b>	<b>\$2,349.69</b>	<b>\$2,349.69</b>	<b>\$0.00</b>
REMANENTES 2009	2,349.69	2,349.69	2,349.69	0.00
<b>SERNAPAM</b>	<b>\$1,265,554.00</b>	<b>\$3,303,541.12</b>	<b>\$2,718,775.35</b>	<b>\$584,765.77</b>
AUTORIZADO 2011	0.00	2,037,987.12	1,500,241.46	537,745.66
REFRENDOS 2010	1,265,554.00	1,218,533.89	1,218,533.89	0.00
REMANENTE 2010	0.00	47,020.11	0.00	47,020.11
<b>COMISION DE DESARROLLO PARA LOS PUEBLOS INDIGENAS</b>	<b>\$0.00</b>	<b>\$1,303,580.66</b>	<b>\$1,303,580.66</b>	<b>\$0.00</b>
REMANENTES 2010	0.00	1,303,580.66	1,303,580.66	0.00
<b>IMPUESTO SOBRE NOMINA ESTATAL</b>	<b>\$0.00</b>	<b>\$1,843,956.00</b>	<b>\$1,843,956.00</b>	<b>\$0.00</b>
AUTORIZADO 2011	0.00	1,843,956.00	1,843,956.00	0.00
<b>FONDO DE PAVIMENTACION Y ESPACIOS DEPORTIVOS DE LOS MUNICIPIOS</b>	<b>\$0.00</b>	<b>\$1,000,454.64</b>	<b>\$0.00</b>	<b>\$1,000,454.64</b>
AUTORIZADO 2011	0.00	1,000,454.64	0.00	1,000,454.64

ESTA PUBLICACION SE REALIZA EN CUMPLIMIENTO DEL ARTICULO 20 DE LA LEY DE PLANEACION Y ART. 65 FRACCION III DE LA LEY ORGANICA DE LOS MUNICIPIOS DEL ESTADO DE TABASCO. RECURSOS APROBADOS SEGUN ACUERDO DE CABILDO No. 29 DE FECHA 29 DE ABRIL DE 2011, ACTA DE CABILDO No. 31 DE FECHA 31 DE MAYO DE 2011 Y ACTA No. 32 DE FECHA 30 DE JUNIO DE 2011. RESERVADOS LOS ESPACIOS PARA LAS APORTACIONES FEDERALES COMO LOS CORRESPONDIENTES OFICIOS DE AUTORIZACION DE LA SECRETARIA DEL ESTADO.

SRIQ. DEL H. AYUNTAMIENTO  
LIC. JAVIER CURIEL GONZALEZ



PRESIDENTE MUNICIPAL  
PROF. GUSTAVO GARCIA

SINDICO DE HACIENDA  
PROFRA. MARIA DE GUADALUPE RAMOS MENDEZ



**PRESUPUESTO MUNICIPAL DE EGRESOS  
PROGRAMA OPERATIVO ANUAL 2011  
SEGUNDO TRIMESTRE**



MUNICIPIO: **TACOTALPA, TABASCO**

FORMATO PT-2

<b>DESGLOSE POR CONCEPTO DEL GASTO</b>				
	<b>PROYECTADO 2011</b>	<b>AUTORIZADO ADICIONALES HASTA JUNIO DEL 2011</b>	<b>EJERCIDO AL 30 DE JUNIO DEL 2011</b>	<b>ALBOS AL 30 DE JUNIO DEL 2011</b>
<b>PRESUPUESTO TOTAL</b>	<b>\$213,612,976.22</b>	<b>\$224,038,821.38</b>	<b>\$99,241,970.76</b>	<b>\$124,796,850.62</b>
<b>PARTICIPACIONES</b>	<b>\$127,169,123.00</b>	<b>\$127,169,123.00</b>	<b>\$63,567,978.11</b>	<b>\$63,601,144.89</b>
<b>GASTO CORRIENTE</b>	<b>\$81,415,901.61</b>	<b>\$86,969,524.93</b>	<b>\$43,089,867.75</b>	<b>\$43,879,657.18</b>
SERVICIOS PERSONALES	71,651,772.44	75,699,992.07	37,093,914.08	38,606,077.99
ARTICULOS MATERIALES	6,150,700.00	6,663,835.35	2,952,503.16	3,711,332.19
SERVICIOS GENERALES	3,613,429.17	4,605,697.51	3,043,450.51	1,562,247.00
<b>GASTO DE INVERSION</b>	<b>\$36,485,761.39</b>	<b>\$38,593,266.57</b>	<b>\$20,478,110.36</b>	<b>\$18,115,156.21</b>
INVERSION SOCIAL Y PRESTACION DE SERV.	36,485,761.39	38,150,241.90	20,358,470.65	17,791,771.25
INFRAESTRUCTURA PARA EL DESARROLLO	0.00	259,833.54	0.00	259,833.54
BIENES MUEBLES E INMUEBLES	0.00	183,191.13	119,639.71	63,551.42
TRANSFERENCIAS Y SUBSIDIOS	\$9,267,460.00	\$1,606,331.50	\$0.00	\$1,606,331.50
<b>RECAUDACION PROPIA</b>	<b>\$2,285,743.65</b>	<b>\$5,835,961.43</b>	<b>\$2,712,595.33</b>	<b>\$3,123,366.10</b>
<b>GASTO CORRIENTE</b>	<b>\$278,345.90</b>	<b>\$414,956.09</b>	<b>\$335,815.68</b>	<b>\$79,140.41</b>
SERVICIOS PERSONALES	278,345.90	8,688.05	0.00	8,688.05
ARTICULOS MATERIALES	0.00	278,464.66	214,464.66	64,000.00
SERVICIOS GENERALES	0.00	127,803.38	121,351.02	6,452.36
<b>GASTO DE INVERSION</b>	<b>\$0.00</b>	<b>\$4,868,426.74</b>	<b>\$2,376,779.65</b>	<b>\$2,491,647.09</b>
INVERSION SOCIAL Y PRESTACION DE SERV.	0.00	2,229,871.89	1,167,071.54	1,062,800.35
INFRAESTRUCTURA PARA EL DESARROLLO	0.00	647,690.19	227,524.82	420,165.37
BIENES MUEBLES E INMUEBLES	0.00	1,990,864.66	982,183.29	1,008,681.37
TRANSFERENCIAS Y SUBSIDIOS	\$2,007,397.75	\$552,578.60	\$0.00	\$552,578.60
NOTA: INCLUYE REMANENTES 2010				
<b>" RAMO GENERAL 33"</b>	<b>\$81,430,303.91</b>	<b>\$81,564,648.50</b>	<b>\$25,614,581.36</b>	<b>\$55,950,067.14</b>
<b>APORTACIONES FEDERALES P/ ENTIDADES FEDERATIVAS Y MUNICIPIOS</b>				
<b>FONDO III. "APORTACIONES PARA LA INFRAESTRUCTURA SOCIAL MUNICIPAL"</b>	<b>\$61,083,342.65</b>	<b>\$61,215,630.08</b>	<b>\$17,065,165.95</b>	<b>\$44,150,464.13</b>
<b>GASTO CORRIENTE</b>	<b>\$0.00</b>	<b>\$1,735,640.00</b>	<b>\$437,566.87</b>	<b>\$1,298,073.13</b>
SERVICIOS PERSONALES	0.00	849,640.00	221,727.80	627,912.20
ARTICULOS MATERIALES	0.00	630,984.00	91,096.47	539,887.53
SERVICIOS GENERALES	0.00	255,016.00	124,742.60	130,273.40
<b>GASTO DE INVERSION</b>	<b>\$1,893,131.93</b>	<b>\$59,210,096.45</b>	<b>\$16,627,599.08</b>	<b>\$42,582,497.37</b>
INVERSION SOCIAL Y PRESTACION DE SERV.	0.00	1,450,200.00	643,744.48	806,455.52
INFRAESTRUCTURA PARA EL DESARROLLO	1,893,131.93	57,759,896.45	15,983,854.60	41,776,041.85
TRANSFERENCIAS Y SUBSIDIOS	\$9,190,210.72	269,893.63	0.00	269,893.63
NOTA: INCLUYE REFRENDO Y REMANENTES 2010				
<b>FONDO IV. APORTACIONES PARA EL FORTALECIMIENTO DE LOS MUNICIPIOS Y DE LAS DEMARCACIONES DEL DISTRITO FEDERAL</b>	<b>\$20,346,961.26</b>	<b>\$20,349,018.42</b>	<b>\$8,549,415.41</b>	<b>\$11,799,603.01</b>
<b>GASTO DE INVERSION</b>	<b>\$20,343,749.00</b>	<b>\$20,346,961.26</b>	<b>\$8,549,415.41</b>	<b>\$11,797,545.85</b>
INVERSION SOCIAL Y PRESTACION DE SERV.	20,095,749.00	20,098,961.26	8,342,153.41	11,756,807.85
BIENES MUEBLES E INMUEBLES	248,000.00	248,000.00	207,262.00	40,738.00
TRANSFERENCIAS Y SUBSIDIOS	3,212.26	2,057.16	0.00	2,057.16
NOTA: INCLUYE Y REMANENTES 2010				



**PRESUPUESTO MUNICIPAL DE EGRESOS  
PROGRAMA OPERATIVO ANUAL 2011  
SEGUNDO TRIMESTRE**




MUNICIPIO: TACOTALPA, TABASCO

FORMATO PT-2

DESGLOSE POR CONCEPTO DEL GASTO				
	ADICIONALES	ORDINARIOS	RESERVA	OTROS
RECURSOS CONVENIDOS	\$2,727,805.66	\$9,469,088.45	\$7,346,815.96	\$2,122,272.49
FONHAPO	\$9,850.25	\$9,850.25	\$0.00	\$9,850.25
TRANSFERENCIAS Y SUBSIDIOS	9,850.25	9,850.25	0.00	9,850.25
FOPAM	\$1,450,051.72	\$2,005,356.09	\$1,478,154.26	\$527,201.83
GASTO DE INVERSION	\$0.00	\$2,000,900.69	\$1,478,154.26	\$522,746.43
INFRAESTRUCTURA PARA EL DESARROLLO	\$0.00	\$2,000,900.69	\$1,478,154.26	522,746.43
TRANSFERENCIAS Y SUBSIDIOS	1,450,051.72	4,455.40	0.00	4,455.40
RAMO 20	\$2,349.69	\$2,349.69	\$2,349.69	\$0.00
TRANSFERENCIAS Y SUBSIDIOS	2,349.69	2,349.69	2,349.69	0.00
SERNAPAM	\$1,265,554.00	\$3,303,541.12	\$2,718,775.35	\$584,765.77
GASTO DE INVERSION	\$1,265,554.00	\$3,256,521.01	\$2,718,775.35	\$537,745.66
INVERSION SOCIAL Y PRESTACION DE SERV.	\$0.00	\$151,425.00	\$0.00	151,425.00
INFRAESTRUCTURA PARA EL DESARROLLO	\$1,265,554.00	\$3,036,724.01	\$2,718,775.35	317,948.66
BIENES MUEBLES E INMUEBLES	\$0.00	\$68,372.00	\$0.00	68,372.00
TRANSFERENCIAS Y SUBSIDIOS	0.00	47,020.11	0.00	47,020.11
COMISION DE DESARROLLO PARA LOS PUEBLOS INDIGENAS	\$0.00	\$1,303,580.66	\$1,303,580.66	\$0.00
GASTO DE INVERSION	\$0.00	\$1,303,580.66	\$1,303,580.66	\$0.00
INFRAESTRUCTURA PARA EL DESARROLLO	\$0.00	\$1,303,580.66	\$1,303,580.66	0.00
IMPUESTO SOBRE NOMINA ESTATAL	\$0.00	\$1,843,956.00	\$1,843,956.00	\$0.00
GASTO CORRIENTE	\$0.00	\$1,843,956.00	\$1,843,956.00	\$0.00
SERVICIOS PERSONALES	\$0.00	\$1,843,956.00	\$1,843,956.00	0.00
FONDO DE PAVIMENTACION Y ESPACIOS DEPORTIVOS DE LOS MUNICIPIOS	\$0.00	\$1,000,454.64	\$0.00	\$1,000,454.64
GASTO DE INVERSION	\$0.00	\$800,000.00	\$0.00	\$800,000.00
INFRAESTRUCTURA PARA EL DESARROLLO	\$0.00	\$800,000.00	\$0.00	800,000.00
TRANSFERENCIAS Y SUBSIDIOS	0.00	200,454.64	0.00	200,454.64

ESTA PUBLICACION SE REALIZA EN CUMPLIMIENTO AL ARTICULO 38 DE LA LEY DE PLANEACION Y ART. 65 FRACCION III DE LA LEY ORGANICA DE LOS MUNICIPIOS DEL ESTADO DE TABASCO. RECURSOS APROBADOS SEGUN ACTA DE CABILDO No. 29 DE FECHA 29 DE ABRIL DE 2011, ACTA DE CABILDO No. 31 DE FECHA 31 DE MAYO DE 2011 Y ACTA No. 32 DE FECHA 31 DE JUNIO DE 2011 RESPECTIVAMENTE, ASI COMO LOS CORRESPONDIENTES OFICIOS DE AUTORIZACION DE LA SECRETARIA DEL ESTADO.

SRIO. DEL H. AYUNTAMIENTO  
LIC. JAVIER CURIEL GONZALEZ



SINDICO DE HACIENDA  
PROFRA. MARIA DE GUADALUPE RAMOS MENDEZ



**PRESUPUESTO MUNICIPAL DE EGRESOS  
PROGRAMA OPERATIVO ANUAL 2011  
SEGUNDO TRIMESTRE**



MUNICIPIO: TACOTALPA, TABASCO

FORMATO PT-3


DESGLOSE DE INVERSION POR SECTOR				
	2011 (ESTIMADO)	2010 (ACTUAL)	2009 (ACTUAL)	2008 (ACTUAL)
<b>INVERSION TOTAL</b>	<b>\$58,722,642.32</b>	<b>\$123,018,751.02</b>	<b>\$48,031,904.50</b>	<b>\$74,986,846.52</b>
<b>PARTICIPACIONES</b>	<b>\$36,485,761.39</b>	<b>\$38,593,266.57</b>	<b>\$20,478,110.36</b>	<b>\$18,115,156.21</b>
AGROPECUARIO, FORESTAL Y PESCA	1,279,134.20	1,275,684.20	584,184.21	691,499.99
FOMENTO ECONOMICO Y TURISMO	2,602,815.69	2,680,196.75	1,394,771.90	1,285,424.85
DESARROLLO SOCIAL Y PROTECCION DEL MEDIO AMBIENTE	17,613,091.85	17,993,069.11	8,476,481.96	9,516,607.15
EDUCACION, CIENCIA Y TECNOLOGIA	5,416,630.06	5,475,133.00	2,204,325.43	3,270,807.57
SALUD Y SEGURIDAD SOCIAL	914,868.11	1,007,968.11	457,486.75	550,481.36
ADMINISTRACION CENTRAL	7,617,981.49	8,458,998.67	6,735,814.02	2,123,184.65
COMUNICACION, ASENTAMIENTOS Y OBRAS PUBLICAS	0.00	309,833.54	0.00	309,833.54
SEGURIDAD PUBLICA Y PROCURACION DE JUSTICIA	1,041,239.99	992,363.19	625,046.09	367,317.10
<b>RECAUDACION PROPIA</b>	<b>\$0.00</b>	<b>\$4,868,426.74</b>	<b>\$2,376,779.65</b>	<b>\$2,491,647.09</b>
AGROPECUARIO, FORESTAL Y PESCA	0.00	505,540.00	455,540.00	50,000.00
DESARROLLO SOCIAL Y PROTECCION DEL MEDIO AMBIENTE	0.00	855,500.00	256,782.46	598,717.54
EDUCACION, CIENCIA Y TECNOLOGIA	0.00	147,134.00	131,759.02	15,374.98
SALUD Y SEGURIDAD SOCIAL	0.00	617,216.17	304,007.46	313,208.71
ADMINISTRACION CENTRAL	0.00	1,900,787.37	1,171,510.41	729,276.96
COMUNICACION, ASENTAMIENTOS Y OBRAS PUBLICAS	0.00	842,249.20	57,180.30	765,068.90
<b>RAMO GENERAL 33</b>	<b>\$22,236,880.93</b>	<b>\$79,557,057.71</b>	<b>\$25,177,014.49</b>	<b>\$54,380,043.22</b>
<b>FONDO III. INFRAESTRUCTURA SOCIAL MUNICIPAL</b>	<b>\$1,893,131.93</b>	<b>\$59,210,096.45</b>	<b>\$16,627,599.08</b>	<b>\$42,582,497.37</b>
DESARROLLO SOCIAL Y PROTECCION DEL MEDIO AMBIENTE	1,506,476.77	30,825,852.11	14,293,868.27	36,531,983.84
EDUCACION, CIENCIA Y TECNOLOGIA	68,462.97	2,288,345.10	721,441.36	1,566,903.74
SALUD Y SEGURIDAD SOCIAL	318,192.49	1,064,917.61	294,254.75	770,862.86
COMUNICACION, ASENTAMIENTOS Y OBRAS PUBLICAS	0.00	5,030,981.63	1,318,034.70	3,712,946.93
<b>FONDO IV. APORTACIONES PARA EL FORTALECIMIENTO DE LOS MUNICIPIOS</b>	<b>\$20,343,749.00</b>	<b>\$20,346,961.26</b>	<b>\$8,549,415.41</b>	<b>\$11,797,545.85</b>
SEGURIDAD PUBLICA Y PROCURACION DE JUSTICIA	20,343,749.00	20,346,961.26	8,549,415.41	11,797,545.85
<b>CONVENIOS</b>	<b>\$1,265,554.00</b>	<b>\$7,361,002.36</b>	<b>\$5,500,510.27</b>	<b>\$1,860,492.09</b>
<b>FONDO DE PAVIMENTACION MUNICIPAL (FOPAM)</b>	<b>\$0.00</b>	<b>\$2,000,900.69</b>	<b>\$1,478,154.26</b>	<b>\$522,746.43</b>
DESARROLLO SOCIAL Y PROTECCION DEL MEDIO AMBIENTE	0.00	2,000,900.69	1,478,154.26	522,746.43
<b>SERNAPAM</b>	<b>\$1,265,554.00</b>	<b>\$3,256,521.01</b>	<b>\$2,718,775.35</b>	<b>\$537,745.66</b>
AGROPECUARIO, FORESTAL Y PESCA	0.00	219,797.00	0.00	219,797.00
DESARROLLO SOCIAL Y PROTECCION DEL MEDIO AMBIENTE	0.00	1,818,190.12	1,500,241.46	317,948.66
COMUNICACION, ASENTAMIENTOS Y OBRAS PUBLICAS	1,265,554.00	1,218,533.89	1,218,533.89	0.00
<b>COMISION DE DESARROLLO PARA LOS PUEBLOS INDIGENAS</b>	<b>\$0.00</b>	<b>\$1,303,580.66</b>	<b>\$1,303,580.66</b>	<b>\$0.00</b>
COMUNICACION, ASENTAMIENTOS Y OBRAS PUBLICAS	0.00	1,303,580.66	1,303,580.66	0.00
<b>FONDO DE PAVIMENTACION Y ESPACIOS DEPORTIVOS DE LOS MUNICIPIOS</b>	<b>\$0.00</b>	<b>\$800,000.00</b>	<b>\$0.00</b>	<b>\$800,000.00</b>
AGROPECUARIO, FORESTAL Y PESCA	0.00	367,062.26	0.00	367,062.26
DESARROLLO SOCIAL Y PROTECCION DEL MEDIO AMBIENTE	0.00	432,937.74	0.00	432,937.74

ESTA PUBLICACION SE REALIZA EN CUMPLIMIENTO AL ARTICULO 38 DE LA LEY DE PLANEACION Y ART. 65 FRACCION III DE LA LEY ORGANICA DE LOS MUNICIPIOS DEL ESTADO DE TABASCO. RECURSOS APROBADOS EN CABILDO No. 29 DE FECHA 29 DE ABRIL DE 2011, ACTA DE CABILDO No. 31 DE FECHA 31 DE MAYO DE 2011 Y ACTA No. 32 DE FECHA 30 DE JUNIO DE 2011, RESPECTIVAMENTE, ASI COMO LOS CORRESPONDIENTES OFICIOS DE AUTORIZACION DE LA SECRETARIA DEL ESTADO.

SRIO DEL H. AYUNTAMIENTO  
LIC. JAVIER CURIEL GONZALEZ



PROFRA. MARIA DE GUADALUPE RAMOS MENDEZ



**TABASCO**  
*Trabajar para transformar*

**El Periódico Oficial circula los miércoles y sábados.**

**Impreso en la Dirección de Talleres Gráficos de la Secretaría de Administración y Finanzas, bajo la Coordinación de la Dirección General de Asuntos Jurídicos de la Secretaría de Gobierno.**

**Las leyes, decretos y demás disposiciones superiores son obligatorias por el hecho de ser publicadas en este periódico.**

**Para cualquier aclaración acerca de los documentos publicados en el mismo, favor de dirigirse a la Av. Cobre s/n. Ciudad Industrial o al teléfono 3-10-33-00 Ext. 7561 de Villahermosa, Tabasco.**