



PERIODICO OFICIAL

ORGANO DE DIFUSION OFICIAL DEL GOBIERNO CONSTITUCIONAL DEL ESTADO LIBRE Y SOBERANO DE TABASCO.

PUBLICADO BAJO LA DIRECCION DE LA SECRETARIA DE GOBIERNO Registrado como correspondencia de segunda clase con fecha 17 de agosto de 1926 DGC Núm. 0010826 Características 11282816

Epoca 6a.	Villahermosa, Tabasco	15 DE JUNIO DE 2011	Suplemento 7176 C
-----------	-----------------------	---------------------	----------------------


No.- 28089

PRESUPUESTO MUNICIPAL DE EGRESOS
PROGRAMA OPERATIVO ANUAL 2011
PRIMER TRIMESTRE

MUNICIPIO: CENTRO

FORMATO PT-1

RESUMEN				
	AUTORIZADO INICIAL	AUTORIZADO MODIFICADO AL 31 DE MARZO DE 2011	EJERCIDO AL 31 DE MARZO DE 2011	SALDOS AL 31 DE MARZO DE 2011
PRESUPUESTO TOTAL	\$ 2,389,420,171	\$ 2,401,289,892	\$ 426,108,331	\$ 1,975,181,561
PARTICIPACIONES	\$ 960,704,531	\$ 960,704,531	\$ 166,430,778	\$ 794,273,753
AUTORIZADO	\$ 960,704,531	\$ 960,704,531	\$ 166,430,778	\$ 794,273,753
RECURSOS PROPIOS	\$ 365,180,887	\$ 365,180,887	\$ 97,072,238	\$ 268,108,652
AUTORIZADO	\$ 347,389,000	\$ 347,389,000	\$ 87,731,389	\$ 259,657,611
REMANENTE	\$ 5,126,486	\$ 5,126,486	\$ 1,518,710	\$ 3,607,786
REFRENDO	\$ 12,665,391	\$ 12,665,391	\$ 7,822,139	\$ 4,843,255
RAMO GENERAL 33	\$ 461,101,925	\$ 461,525,753	\$ 55,690,004	\$ 405,835,748
<small>*APORTACIONES FEDERALES PARA ENTIDADES FEDERATIVAS Y MUNICIPIOS*</small>				
FONDO DE APORTACIONES PARA LA INFRAESTRUCTURA SOCIAL MUNICIPAL	\$ 184,384,986	\$ 184,784,976	\$ 10,533,218	\$ 174,251,758
AUTORIZADO	\$ 123,708,300	\$ 123,766,705	\$ 8,534,773	\$ 115,221,933
REMANENTE	\$ 4,449,386	\$ 4,449,386	\$ -	\$ 4,449,386
REFRENDO	\$ 4,476,988	\$ 4,476,988	\$ 1,998,446	\$ 2,478,522
REMANENTE	\$ 51,750,333	\$ 52,101,917	\$ -	\$ 52,101,917
APORTACIONES PARA EL FOMENTO DE LOS MUNICIPIOS Y DE LAS ZONAS TERRITORIALES DEL ESTADO	\$ 276,716,939	\$ 276,740,777	\$ 45,156,786	\$ 231,583,991
AUTORIZADO	\$ 265,273,800	\$ 265,297,638	\$ 37,939,983	\$ 227,357,675
REMANENTE	\$ 3,228,702	\$ 3,228,702	\$ 800,000	\$ 2,428,702
REFRENDO	\$ 8,214,437	\$ 8,214,437	\$ 6,416,823	\$ 1,797,614
FINANCIAMIENTO PARA INVERSION PUBLICA PRODUCTIVA	\$ 217,486,244	\$ 217,688,472	\$ 4,619,744	\$ 213,068,728
AUTORIZADO	\$ 200,000,000	\$ 200,202,226	\$ -	\$ 200,202,226
REMANENTE	\$ 5,464,593	\$ 7,784,593	\$ -	\$ 7,784,593
REFRENDO	\$ 12,021,651	\$ 9,701,651	\$ 4,619,744	\$ 5,081,907



AYUNTAMIENTO CONSTITUCIONAL DE VILLAHERMOSA, TABASCO
ESTADO LIBRE Y SOBERANO DE TABASCO
2011

**PRESUPUESTO MUNICIPAL DE EGRESOS
PROGRAMA OPERATIVO ANUAL 2011
PRIMER TRIMESTRE**

FORMATO PT-1

MUNICIPIO:		CENTRO		
RESUMEN				
	AUTORIZADO INICIAL	AUTORIZADO MODIFICADO AL 31 DE MARZO DE 2011	EJERCIDO AL 31 DE MARZO DE 2011	SALDOS AL 31 DE MARZO DE 2011
RECURSOS CONVÉNIDOS	\$ 384,946,583	\$ 396,190,249	\$ 102,295,569	\$ 293,894,680
CAPUFE	\$ 36,103,186	\$ 36,103,186	\$ -	\$ 36,103,186
AUTORIZADO	\$ 36,000,000	\$ 36,000,000	\$ -	\$ 36,000,000
REMANENTE	\$ 103,186	\$ 103,186	\$ -	\$ 103,186
AYUNTAMIENTO-GOB. DEL EDO. (SAPAET)	\$ 220,842,572	\$ 221,584,635	\$ 35,043,036	\$ 186,541,599
AUTORIZADO	\$ 220,756,569	\$ 220,756,569	\$ 35,043,036	\$ 185,712,533
REMANENTE	\$ 36,402	\$ 778,465	\$ -	\$ 778,465
REFRENDO	\$ 50,601	\$ 50,601	\$ -	\$ 50,601
AYUNTAMIENTO-OFICIALÍA MAYOR	\$ 34,937,872	\$ 36,232,939	\$ 5,796,458	\$ 30,436,481
AUTORIZADO	\$ 34,838,084	\$ 34,838,084	\$ 5,796,458	\$ 29,041,626
REMANENTE	\$ 99,788	\$ 1,394,855	\$ -	\$ 1,394,855
RAMO ADMINISTRATIVO 20	\$ 1,620,232	\$ 1,620,232	\$ 983,660	\$ 636,572
AUTORIZADO	\$ -	\$ -	\$ -	\$ -
REMANENTE	\$ 1,620,232	\$ 1,620,232	\$ 983,660	\$ 636,572
CONACUETA Rehabilitación	\$ 942,500	\$ 942,500	\$ -	\$ 942,500
REFRENDO	\$ 942,500	\$ 942,500	\$ -	\$ 942,500
REMANENTE	\$ 5,509,007	\$ 5,513,200	\$ -	\$ 5,513,200
PROG. DE DEVOLUCION DE DERECHOS	\$ 639,389	\$ 639,389	\$ -	\$ 639,389
REMANENTE	\$ 639,389	\$ 639,389	\$ -	\$ 639,389
PROGRAMA APAZU	\$ 84,351,826	\$ 85,259,341	\$ 57,248,979	\$ 28,010,362
AUTORIZADO	\$ -	\$ -	\$ -	\$ -
REMANENTE	\$ 23,565,839	\$ 24,473,420	\$ 9,803,470	\$ 14,669,950
REFRENDO	\$ 60,785,987	\$ 60,785,920	\$ 47,445,509	\$ 13,340,412
FONDO DE FOMENTO AGROPECUARIO DEL ESTADO	\$ -	\$ 3,295,932	\$ 3,223,437	\$ 72,495
AUTORIZADO	\$ -	\$ 3,295,932	\$ 3,223,437	\$ 72,495
SERNAPAM	\$ -	\$ 4,998,896	\$ -	\$ 4,998,896
AUTORIZADO	\$ -	\$ 4,998,896	\$ -	\$ 4,998,896



SECRETARIA DEL AYUNTAMIENTO
2010 - 2012

ESTA PUBLICACIÓN SE REALIZA EN CUMPLIMIENTO A LOS ARTÍCULOS 38 DE LA LEY ESTATAL DE PLANEACIÓN Y 65 FRACCIÓN III, DE LA LEY ORGÁNICA DE LOS MUNICIPIOS DEL ESTADO, RECURSOS APROBADOS SEGÚN ACTA DE CABILDO No. 37 DE FECHA 14 DE ABRIL DE 2011.

LIC. JESÚS ALÍ DE LA TORRE
PRESIDENTE MUNICIPAL

LIC. MANUEL VERGARA RAMÓN
SÍNDICO DE HACIENDA

LIC. CÉSAR A. ROJAS RABELO
SRIO. DEL H. AYUNTAMIENTO

**PRESUPUESTO MUNICIPAL DE EGRESOS
PROGRAMA OPERATIVO ANUAL 2011
PRIMER TRIMESTRE**

FORMATO PT-2

MUNICIPIO:	CENTRO
------------	--------

DESGLOSE POR CONCEPTO DEL GASTO

	AUTORIZADO INICIAL	AUTORIZADO MODIFICADO AL 31 DE MARZO DE 2011	EJERCIDO AL 31 DE MARZO DE 2011	SALDOS AL 31 DE MARZO DE 2011
PRESUPUESTO TOTAL	\$ 2,389,420,171	\$ 2,401,289,892	\$ 429,708,333	\$ 1,972,081,559
PARTICIPACIONES	\$ 960,704,531	\$ 960,704,531	\$ 166,430,778	\$ 794,273,753
GASTO CORRIENTE	\$ 316,671,041	\$ 326,830,814	\$ 59,830,160	\$ 267,000,655
SERVICIOS PERSONALES	\$ 226,198,211	\$ 226,194,293	\$ 42,762,253	\$ 183,432,040
ARTÍCULOS MATERIALES	\$ 38,268,101	\$ 41,191,498	\$ 6,756,117	\$ 34,435,381
SERVICIOS GENERALES	\$ 52,204,729	\$ 59,445,023	\$ 10,311,790	\$ 49,133,233
GASTO DE INVERSIÓN	\$ 591,197,135	\$ 611,217,121	\$ 106,577,549	\$ 504,639,571
INVERSIÓN SOCIAL Y PRESTACIÓN DE SERVICIOS	\$ 591,102,135	\$ 605,074,050	\$ 106,277,549	\$ 498,796,500
INFRAESTRUCTURA PARA EL DESARROLLO	\$ -	\$ 606,621	\$ -	\$ 606,621
BIENES MUEBLES E INMUEBLES	\$ 95,000	\$ 5,536,450	\$ 300,000	\$ 5,236,450
TRANSFERENCIAS Y SUBSIDIOS	\$ 52,836,355	\$ 22,656,596	\$ 23,069	\$ 22,633,527
RECURSOS PROPIOS	\$ 365,180,887	\$ 365,180,887	\$ 100,172,237	\$ 265,008,650
GASTO CORRIENTE	\$ 142,502,316	\$ 155,688,236	\$ 25,073,478	\$ 130,614,758
SERVICIOS PERSONALES	\$ 142,502,316	\$ 142,502,316	\$ 21,285,676	\$ 121,216,639
ARTÍCULOS MATERIALES	\$ -	\$ 3,782,472	\$ 2,129,634	\$ 1,652,838
SERVICIOS GENERALES	\$ -	\$ 9,403,448	\$ 1,658,167	\$ 7,745,281
GASTO DE INVERSIÓN	\$ 198,752,867	\$ 204,649,951	\$ 73,863,937	\$ 130,786,014
INVERSIÓN SOCIAL Y PRESTACIÓN DE SERVICIOS	\$ 186,087,476	\$ 185,684,999	\$ 62,941,799	\$ 122,743,200
INFRAESTRUCTURA PARA EL DESARROLLO	\$ 12,665,391	\$ 18,248,387	\$ 10,922,138	\$ 7,326,249
BIENES MUEBLES E INMUEBLES	\$ -	\$ 716,565	\$ -	\$ 716,565
TRANSFERENCIAS Y SUBSIDIOS	\$ 23,925,704	\$ 4,842,701	\$ 1,234,823	\$ 3,607,877
APORTACIONES FEDERALES P/ ENTIDADES FEDERATIVAS Y MUNICIPIOS "RAMO GENERAL 33"	\$ 461,101,925	\$ 461,525,753	\$ 65,690,004	\$ 405,835,748
FONDO III, "APORTACIONES PARA LA INFRAESTRUCTURA SOCIAL MUNICIPAL"	\$ 184,384,986	\$ 184,784,976	\$ 10,533,218	\$ 174,251,768
GASTO DE INVERSIÓN	\$ 103,476,968	\$ 119,203,038	\$ 10,533,218	\$ 108,669,820
INVERSIÓN SOCIAL Y PRESTACIÓN DE SERVICIOS	\$ 99,000,000	\$ 102,581,368	\$ 8,534,773	\$ 94,046,595
INFRAESTRUCTURA PARA EL DESARROLLO	\$ 4,476,968	\$ 16,621,671	\$ 1,998,446	\$ 14,623,225
TRANSFERENCIAS Y SUBSIDIOS	\$ 80,908,019	\$ 13,480,021	\$ -	\$ 13,480,021
BANOBRAS - FAIS	\$ -	\$ 52,101,917	\$ -	\$ 52,101,917
GASTO DE INVERSIÓN	\$ -	\$ 3,733,119	\$ -	\$ 3,733,119
INFRAESTRUCTURA PARA EL DESARROLLO	\$ -	\$ 3,733,119	\$ -	\$ 3,733,119
TRANSFERENCIAS Y SUBSIDIOS	\$ -	\$ 48,368,799	\$ -	\$ 48,368,799
FONDO IV, "APORTACIONES PARA EL FORTALECIMIENTO DE LOS MUNICIPIOS Y DE LAS DEMARCACIONES TERRITORIALES DEL DISTRITO FEDERAL"	\$ 276,716,939	\$ 276,740,777	\$ 45,156,786	\$ 231,583,991
GASTO DE INVERSIÓN	\$ 263,264,437	\$ 272,420,204	\$ 45,156,786	\$ 227,263,418
INVERSIÓN SOCIAL Y PRESTACIÓN DE SERVICIOS	\$ 244,050,000	\$ 225,704,603	\$ 37,654,498	\$ 188,050,106
INFRAESTRUCTURA PARA EL DESARROLLO	\$ 19,214,437	\$ 46,715,601	\$ 7,502,288	\$ 39,213,313
BIENES MUEBLES E INMUEBLES	\$ -	\$ -	\$ -	\$ -
TRANSFERENCIAS Y SUBSIDIOS	\$ 13,452,502	\$ 4,320,572	\$ -	\$ 4,320,572



SECRETARIA DEL AYUNTAMIENTO
2010 - 2012

[Handwritten signature and scribbles]

**PRESUPUESTO MUNICIPAL DE EGRESOS
PROGRAMA OPERATIVO ANUAL 2011
PRIMER TRIMESTRE**

FORMATO PT-2

MUNICIPIO:	CENTRO
------------	--------

DESGLOSE POR CONCEPTO DEL GASTO

	AUTORIZADO INICIAL	AUTORIZADO MODIFICADO AL 31 DE MARZO DE 2011	EJERCIDO AL 31 DE MARZO DE 2011	SALDOS AL 31 DE MARZO DE 2011
FINANCIAMIENTO PARA LA INVERSION PUBLICA PROD.	\$ 217,486,244	\$ 217,688,472	\$ 4,619,744	\$ 213,068,728
GASTO DE INVERSIÓN	\$ 12,021,651	\$ 144,186,163	\$ 4,619,744	\$ 139,566,419
INVERSIÓN SOCIAL Y PRESTACIÓN DE SERVICIOS	\$ -	\$ -	\$ -	\$ -
INFRAESTRUCTURA PARA EL DESARROLLO	\$ 12,021,651	\$ 144,186,163	\$ 4,619,744	\$ 139,566,419
TRANSFERENCIAS Y SUBSIDIOS	\$ 205,464,593	\$ 73,502,309	\$ -	\$ 73,502,309
RECURSOS CONVENIDOS	\$ 384,946,583	\$ 396,190,249	\$ 102,295,569	\$ 293,894,680
CAPUFE	\$ 36,103,186	\$ 36,103,186	\$ -	\$ 36,103,186
GASTO DE INVERSIÓN	\$ 10,000,000	\$ 10,000,000	\$ -	\$ 10,000,000
INVERSIÓN SOCIAL Y PRESTACIÓN DE SERVICIOS	\$ -	\$ -	\$ -	\$ -
INFRAESTRUCTURA PARA EL DESARROLLO	\$ 10,000,000	\$ 10,000,000	\$ -	\$ 10,000,000
TRANSFERENCIAS Y SUBSIDIOS	\$ 26,103,186	\$ 26,103,186	\$ -	\$ 26,103,186
AYUNTAMIENTO-GOB. DEL EDO. (SAPAET)	\$ 220,842,572	\$ 221,584,635	\$ 35,043,036	\$ 186,541,599
GASTO DE INVERSIÓN	\$ 220,806,170	\$ 221,493,484	\$ 35,043,036	\$ 186,450,448
INVERSIÓN SOCIAL Y PRESTACIÓN DE SERVICIOS	\$ 220,806,170	\$ 221,458,984	\$ 35,043,036	\$ 186,415,948
INFRAESTRUCTURA PARA EL DESARROLLO	\$ -	\$ -	\$ -	\$ -
BIENES MUEBLES E INMUEBLES	\$ -	\$ 34,500	\$ -	\$ 34,500
TRANSFERENCIAS Y SUBSIDIOS	\$ 36,402	\$ 91,151	\$ -	\$ 91,151
AYUNTAMIENTO MUNICIPALÍA MAYOR	\$ 34,937,872	\$ 36,232,939	\$ 5,796,458	\$ 30,436,481
GASTO DE INVERSIÓN	\$ 33,338,084	\$ 34,238,084	\$ 5,796,458	\$ 28,441,626
INVERSIÓN SOCIAL Y PRESTACIÓN DE SERVICIOS	\$ 33,338,084	\$ 33,390,884	\$ 5,781,958	\$ 27,608,926
BIENES MUEBLES E INMUEBLES	\$ -	\$ 847,200	\$ 14,500	\$ 832,700
TRANSFERENCIAS Y SUBSIDIOS	\$ 1,599,788	\$ 1,994,855	\$ -	\$ 1,994,855
SECRETARÍA ADMINISTRATIVA 20	\$ 1,620,232	\$ 1,620,232	\$ 983,660	\$ 636,572
SECRETARÍA ADMINISTRATIVA 20	\$ -	\$ 1,620,232	\$ 983,660	\$ 636,572
SECRETARÍA ADMINISTRATIVA 20	\$ 1,620,232	\$ 1,620,232	\$ 983,660	\$ 636,572
CONACULTA	\$ 942,500	\$ 942,500	\$ -	\$ 942,500
GASTO DE INVERSIÓN	\$ 942,500	\$ 942,500	\$ -	\$ 942,500
INVERSIÓN SOCIAL Y PRESTACIÓN DE SERVICIOS	\$ 942,500	\$ 942,500	\$ -	\$ 942,500
TRANSFERENCIAS Y SUBSIDIOS	\$ -	\$ -	\$ -	\$ -
PAICE	\$ 5,509,007	\$ 5,513,200	\$ -	\$ 5,513,200
GASTO DE INVERSIÓN	\$ -	\$ 5,494,873	\$ -	\$ 5,494,873
INVERSIÓN SOCIAL Y PRESTACIÓN DE SERVICIOS	\$ -	\$ -	\$ -	\$ -
INFRAESTRUCTURA PARA EL DESARROLLO	\$ -	\$ 5,494,873	\$ -	\$ 5,494,873
TRANSFERENCIAS Y SUBSIDIOS	\$ 5,509,007	\$ 18,328	\$ -	\$ 18,328
PROG. DE DEVOLUCION DE DERECHOS (PRODDER)	\$ 639,389	\$ 639,389	\$ -	\$ 639,389
GASTO DE INVERSIÓN	\$ -	\$ -	\$ -	\$ -
TRANSFERENCIAS Y SUBSIDIOS	\$ 639,389	\$ 639,389	\$ -	\$ 639,389
PROGRAMA APAZU	\$ 84,351,826	\$ 85,259,341	\$ 57,248,979	\$ 28,010,362
GASTO DE INVERSIÓN	\$ 60,785,987	\$ 60,785,920	\$ 47,445,509	\$ 13,340,412
INFRAESTRUCTURA PARA EL DESARROLLO	\$ 60,785,987	\$ 60,785,920	\$ 47,445,509	\$ 13,340,412
TRANSFERENCIAS Y SUBSIDIOS	\$ 23,565,839	\$ 24,473,420	\$ 9,803,470	\$ 14,669,950

SECRETARÍA DEL AYUNTAMIENTO
2010-2012

**PRESUPUESTO MUNICIPAL DE EGRESOS
PROGRAMA OPERATIVO ANUAL 2011
PRIMER TRIMESTRE**

FORMATO PT-2

MUNICIPIO:	CENTRO
------------	--------

DESGLOSE POR CONCEPTO DEL GASTO

	AUTORIZADO INICIAL		AUTORIZADO MODIFICADO AL 31 DE MARZO DE 2011		ÉJERCIDO AL 31 DE MARZO DE 2011		SALDOS AL 31 DE MARZO DE 2011
FONDO DE FOMENTO AGROPECUARIO DEL ESTADO	\$ -	\$ -	\$ 3,295,932	\$ -	\$ 3,223,437	\$ -	\$ 72,495
GASTO DE INVERSIÓN	\$ -	\$ -	\$ 3,295,932	\$ -	\$ 3,223,437	\$ -	\$ 72,495
INFRAESTRUCTURA PARA EL DESARROLLO	\$ -	\$ -	\$ 3,295,932	\$ -	\$ 3,223,437	\$ -	\$ 72,495
TRANSFERENCIAS Y SUBSIDIOS	\$ -	\$ -	\$ -	\$ -	\$ -	\$ -	\$ -
SERNAPAM	\$ -	\$ -	\$ 4,998,896	\$ -	\$ -	\$ -	\$ 4,998,896
GASTO DE INVERSIÓN	\$ -	\$ -	\$ 4,777,220	\$ -	\$ -	\$ -	\$ 4,777,220
INFRAESTRUCTURA PARA EL DESARROLLO	\$ -	\$ -	\$ 582,090	\$ -	\$ -	\$ -	\$ 582,090
BIENES MUEBLES E INMUEBLES	\$ -	\$ -	\$ 4,195,130	\$ -	\$ -	\$ -	\$ 4,195,130
TRANSFERENCIAS Y SUBSIDIOS	\$ -	\$ -	\$ 221,676	\$ -	\$ -	\$ -	\$ 221,676

COMUNICACIÓN SE REALIZA EN CUMPLIMIENTO A LOS ARTÍCULOS 38 DE LA LEY ESTATAL DE PLANEACIÓN Y 65 FRACCIÓN III, DE LA LEY DE LOS MUNICIPIOS DEL ESTADO. RECURSOS APROBADOS SEGÚN ACTA DE CABILDO No. 37 DE FECHA 14 DE ABRIL DE 2011.



JESÚS ALI DE LA FORRA
PRESIDENTE MUNICIPAL

LIC. MANUEL VARGAS RAMÓN
SÍNDICO DE HACIENDA

LIC. CÉSAR A. ROJAS RABELO
SRIO. DEL H. AYUNTAMIENTO

SECRETARÍA DEL AYUNTAMIENTO
2010 - 2012

**PRESUPUESTO MUNICIPAL DE EGRESOS
PROGRAMA OPERATIVO ANUAL 2011
PRIMER TRIMESTRE**

FORMATO PT-3

MUNICIPIO:		CENTRO		
DESGLOSE DE INVERSIÓN POR SECTOR				
	AUTORIZADO INICIAL	AUTORIZADO MODIFICADO AL 31 DE MARZO DE 2011	EJERCIDO AL 31 DE MARZO DE 2011	SALDOS AL 31 DE MARZO DE 2011
INVERSIÓN TOTAL	\$ 1,501,611,474	\$ 1,696,437,609	\$ 332,259,674	\$ 1,364,177,935
PARTICIPACIONES	\$ 591,197,135	\$ 611,217,121	\$ 106,577,549	\$ 504,639,571
AGROPECUARIO, FORESTAL Y PESCA	\$ 13,598,171	\$ 14,860,278	\$ 2,527,043	\$ 12,333,235
DESARROLLO ECONÓMICO Y TURISMO	\$ 34,359,716	\$ 35,426,698	\$ 5,271,120	\$ 30,155,578
DESARROLLO SOC. Y PROTEC. AMB.	\$ 264,391,141	\$ 273,622,552	\$ 55,837,784	\$ 217,784,768
EDUCACIÓN, CIENCIA Y TECNOLOGÍA	\$ 17,822,879	\$ 20,077,189	\$ 1,326,940	\$ 18,750,249
CULTURA, RECREACIÓN Y DEPORTE	\$ 78,947,231	\$ 88,574,854	\$ 15,167,086	\$ 73,407,768
SALUD, SEGURIDAD Y ASISTENCIA SOCIAL	\$ 42,822,656	\$ 42,982,073	\$ 8,723,092	\$ 34,258,981
POLÍTICA Y GOBIERNO	\$ 1,802,750	\$ 1,802,750	\$ 358,500	\$ 1,444,250
ADMINISTRACIÓN CENTRAL	\$ 56,209,277	\$ 47,220,928	\$ 3,641,374	\$ 43,579,554
COMUNICACIONES, ASENTAMIENTOS Y OB. PUB.	\$ 81,243,313	\$ 86,649,798	\$ 13,724,611	\$ 72,925,188
RECURSOS PROPIOS	\$ 205,778,543	\$ 204,649,951	\$ 73,863,937	\$ 130,786,014
DESARROLLO ECONÓMICO Y TURISMO	\$ 11,767,837	\$ 13,309,531	\$ 1,299,714	\$ 12,009,818
DESARROLLO SOC. Y PROTEC. AMB.	\$ 121,862,883	\$ 128,360,399	\$ 41,547,855	\$ 86,812,544
EDUCACIÓN, CIENCIA Y TECNOLOGÍA	\$ 9,255,792	\$ 9,255,792	\$ 1,409,721	\$ 7,846,071
CULTURA, RECREACIÓN Y DEPORTE	\$ 3,000,000	\$ 3,000,000	\$ 2,994,873	\$ 5,127
SALUD, SEGURIDAD Y ASISTENCIA SOCIAL	\$ 15,179,190	\$ 15,179,190	\$ 2,674,653	\$ 12,504,537
ADMINISTRACIÓN CENTRAL	\$ 35,655,705	\$ 20,897,419	\$ 12,559,576	\$ 8,137,843
COMUNICACIONES, ASENTAMIENTOS Y OB. PUB.	\$ 9,057,136	\$ 14,847,620	\$ 11,377,546	\$ 3,470,074
RAMO GENERAL 33	\$ 366,741,405	\$ 395,356,361	\$ 55,690,004	\$ 339,666,357
FONDO III. INFRAESTRUCTURA SOCIAL MUNICIPAL	\$ 103,476,968	\$ 119,203,038	\$ 10,533,218	\$ 108,669,820
EDUCACIÓN, CIENCIA Y TECNOLOGÍA	\$ -	\$ 2,857,451	\$ -	\$ 2,857,451
ADMINISTRACIÓN CENTRAL	\$ 32,000,000	\$ 32,000,000	\$ 8,534,773	\$ 23,465,227
COMUNICACIONES, ASENTAMIENTOS Y OB. PUB.	\$ 71,476,968	\$ 84,345,587	\$ 1,998,446	\$ 82,347,141
BANOBRAS - FAIS	\$ -	\$ 3,733,119	\$ -	\$ 3,733,119
EDUCACIÓN, CIENCIA Y TECNOLOGÍA	\$ -	\$ 1,500,000	\$ -	\$ 1,500,000
SALUD, SEGURIDAD Y ASISTENCIA SOCIAL	\$ -	\$ 2,233,119	\$ -	\$ 2,233,119
FONDO IV. APORTACIONES PARA EL FORTALECIMIENTO DE LOS MUNICIPIOS	\$ 263,264,437	\$ 272,420,204	\$ 45,156,786	\$ 227,263,418
AGROPECUARIO, FORESTAL Y PESCA	\$ -	\$ 800,000	\$ 800,000	\$ -
DESARROLLO SOC. Y PROTEC. AMB.	\$ 54,000,000	\$ 54,902,166	\$ 8,087,494	\$ 46,814,671
EDUCACIÓN, CIENCIA Y TECNOLOGÍA	\$ -	\$ 2,840,578	\$ -	\$ 2,840,578
ADMINISTRACIÓN CENTRAL	\$ 173,100,000	\$ 153,100,000	\$ 28,534,481	\$ 124,565,519
COMUNICACIONES, ASENTAMIENTOS Y OB. PUB.	\$ 36,164,437	\$ 60,777,461	\$ 7,734,810	\$ 53,042,650
FINANCIAMIENTO PARA INVERSIÓN PÚBLICA PRODUCTIVA	\$ 12,021,651	\$ 144,186,163	\$ 4,619,744	\$ 139,566,419
DESARROLLO ECONÓMICO Y TURISMO	\$ 1,650,967	\$ 4,142,812	\$ 1,193,000	\$ 2,949,812
CULTURA, RECREACIÓN Y DEPORTE	\$ -	\$ 7,669,008	\$ -	\$ 7,669,008
COMUNICACIONES, ASENTAMIENTOS Y OBRAS PUB.	\$ 10,370,684	\$ 132,374,343	\$ 3,426,744	\$ 128,947,599



SECRETARÍA DEL AYUNTAMIENTO
2010 - 2012



**PRESUPUESTO MUNICIPAL DE EGRESOS
PROGRAMA OPERATIVO ANUAL 2011
PRIMER TRIMESTRE**

FORMATO PT-3

MUNICIPIO: _____ CENTRO: _____

DESGLOSE DE INVERSIÓN POR SECTOR

	AUTORIZADO INICIAL	AUTORIZADO MODIFICADO AL 31 DE MARZO DE 2011	EJERCIDO AL 31 DE MARZO DE 2011	SALDOS AL 31 DE MARZO DE 2011
RECURSOS CONVENIDOS	\$ 325,872,740	\$ 341,028,012	\$ 91,508,439	\$ 249,519,573
CAPUFÉ	\$ 10,000,000	\$ 10,000,000	\$ -	\$ 10,000,000
COMUNICACIONES, ASENTAMIENTOS Y OB. PUB.	\$ 10,000,000	\$ 10,000,000	\$ -	\$ 10,000,000
AYUNTAMIENTO-GOB. DEL EDO. (SAPAET)	\$ 220,806,170	\$ 221,493,484	\$ 35,043,036	\$ 186,450,448
DESARROLLO SOC. Y PROTEC. AMB.	\$ 220,806,170	\$ 221,458,984	\$ 35,043,036	\$ 186,415,948
ADMINISTRACIÓN CENTRAL	\$ -	\$ 34,500	\$ -	\$ 34,500
AYUNTAMIENTO-OFICIALÍA MAYOR	\$ 33,338,084	\$ 34,238,084	\$ 5,796,458	\$ 28,441,626
CULTURA, RECREACIÓN Y DEPORTE	\$ 33,338,084	\$ 33,390,884	\$ 5,781,958	\$ 27,608,926
ADMINISTRACIÓN CENTRAL	\$ -	\$ 847,200	\$ 14,500	\$ 832,700
CONACULTA Rehabilitación	\$ 942,500	\$ 942,500	\$ -	\$ 942,500
COMUNICACIONES, ASENTAMIENTOS Y OB. PUB.	\$ 942,500	\$ 942,500	\$ -	\$ 942,500
APAZU,	\$ 60,785,987	\$ 60,785,920	\$ 47,445,509	\$ 13,340,412
COMUNICACIONES, ASENTAMIENTOS Y OB.	\$ 60,785,987	\$ 60,785,920	\$ 47,445,509	\$ 13,340,412
RECREACIÓN Y DEPORTE	\$ -	\$ 5,494,873	\$ -	\$ 5,494,873
ADMINISTRACIÓN CENTRAL	\$ -	\$ 4,777,220	\$ -	\$ 4,777,220
EDUCACIÓN, CIENCIA Y TECNOLOGÍA	\$ -	\$ 4,195,130	\$ -	\$ 4,195,130
INDUSTRIA Y COMERCIO	\$ -	\$ 582,090	\$ -	\$ 582,090
SECTOR AGROPECUARIO DEL EDO.	\$ -	\$ 3,295,932	\$ 3,223,437	\$ 72,495
AGROPECUARIO, PESQUERO Y FORÉSTAL	\$ -	\$ 3,295,932	\$ 3,223,437	\$ 72,495



SECRETARÍA DEL AYUNTAMIENTO

ESTA PUBLICACIÓN SE REALIZA EN CUMPLIMIENTO A LOS ARTÍCULOS 38 DE LA LEY ESTATAL DE PLANEACIÓN Y 65 FRACCIÓN III, DE LA LEY ORGÁNICA DE LOS MUNICIPIOS DEL ESTADO, RECURSOS APROBADOS SEGUN ACTA DE CABILDO No. 37 DE FECHA 14 DE ABRIL DE 2011


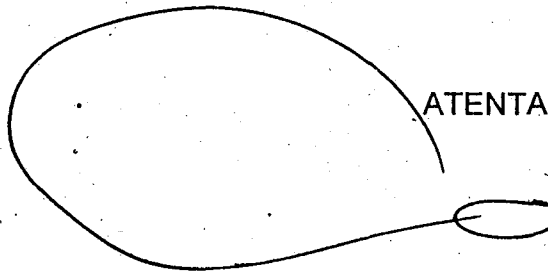
[Signature]
LIC. JESÚS ALÍ DE LA TORRE
PRESIDENTE MUNICIPAL

[Signature]
LIC. MANUEL VARGAS RAMÓN


[Signature]
LIC. CÉSAR A. ROJAS RABELO
SRIO. DEL H. AYUNTAMIENTO

El suscrito LIC. CÉSAR AUGUSTO ROJAS RABELO, Secretario del H. Ayuntamiento del Municipio de Centro, Tabasco, con las facultades que me confieren los artículos 78 fracción XV de la Ley Orgánica de los Municipios del Estado de Tabasco y 22 fracción XI del Reglamento del H. Cabildo del Municipio de Centro, hago constar que el presente documento es copia fiel y auténtica de los formatos PT1, PT2 y PT3 correspondientes al Primer Trimestre del Programa Operativo Anual 2011, original que tuve a la vista y que se encuentran en resguardo de esta Secretaría, constante de siete fojas útiles, para los trámites legales y administrativos correspondientes, expido la presente, en la Ciudad de Villahermosa, Capital del Estado de Tabasco, a los nueve días del mes de junio del año dos mil once.

ATENTAMENTE



SECRETARIA DEL AYUNTAMIENTO
2010 - 2012



El Periódico Oficial circula los miércoles y sábados.

Impreso en la Dirección de Talleres Gráficos de la Secretaría de Administración y Finanzas, bajo la Coordinación de la Dirección General de Asuntos Jurídicos de la Secretaría de Gobierno.

Las leyes, decretos y demás disposiciones superiores son obligatorias por el hecho de ser publicadas en este periódico.

Para cualquier aclaración acerca de los documentos publicados en el mismo, favor de dirigirse a la Av. Cobre s/n. Ciudad Industrial o al teléfono 3-10-33-00 Ext. 7561 de Villahermosa, Tabasco.