



PERIODICO OFICIAL

ORGANO DE DIFUSION OFICIAL DEL GOBIERNO
CONSTITUCIONAL DEL ESTADO LIBRE
Y SOBERANO DE TABASCO.

PUBLICADO BAJO LA DIRECCION DE LA SECRETARIA DE GOBIERNO
Registrado como correspondencia de segunda clase con fecha
17 de agosto de 1926 DGC Núm. 0010826 Características 11282816

Epoca 6a.	Villahermosa, Tabasco	26 DE FEBRERO DE 2011	Suplemento 7145 C
-----------	-----------------------	-----------------------	----------------------

PRESUPUESTO MUNICIPAL DE EGRESOS
PROGRAMA OPERATIVO ANUAL 2010
CUARTO TRIMESTRE

FORMATO PT-1



SECRETARIA DEL AYUNTAMIENTO
2010 - 2012

	MUNICIPIO:		CENTRO	
	RESUMEN			
	AUTORIZADO INICIAL	AUTORIZADO MODIFICADO AL 31 DE DIC. DE 2010	EJERCIDO AL 31 DE DIC. DE 2010	SALDOS AL 31 DE DIC. DE 2010
PRESUPUESTO TOTAL	\$ 1,877,922,387	\$ 2,517,713,590	\$ 2,319,957,576	\$ 197,756,015
PARTICIPACIONES	\$ 886,573,182	\$ 978,710,001	\$ 973,583,505	\$ 5,126,496
RECURSOS PROPIOS	\$ 344,514,080	\$ 334,915,999	\$ 322,250,608	\$ 12,665,391
RAMO GENERAL 33	\$ 377,270,763	\$ 344,605,886	\$ 324,236,393	\$ 20,369,492
APORTACIONES FEDERALES PARA ENTIDADES FEDERATIVAS Y MUNICIPIOS				
FONDO III. APORTACIONES PARA LA INFRAESTRUCTURA SOCIAL MUNICIPAL	\$ 139,121,883	\$ 116,386,765	\$ 107,460,412	\$ 8,926,354
AUTORIZADO 2010	\$ 136,740,131	\$ 114,029,394	\$ 107,132,853	\$ 6,896,541
REFRENDO	\$ 2,381,752	\$ 2,357,371	\$ 327,559	\$ 2,029,813
FONDO IV. APORTACIONES PARA EL FORTALECIMIENTO DE LOS MUNICIPIOS Y DE LAS DEM. TERRITORIALES DEL D.F.	\$ 238,148,880	\$ 228,219,121	\$ 216,775,982	\$ 11,443,139
AUTORIZADO 2010	\$ 238,148,880	\$ 228,219,121	\$ 216,775,982	\$ 11,443,139
RECURSOS CONVENIDOS	\$ 269,564,362	\$ 859,481,704	\$ 699,887,070	\$ 159,594,635
CAPUFE	\$ 32,326,363	\$ 34,544,450	\$ 34,441,264	\$ 103,186
AUTORIZADO 2010	\$ 32,326,363	\$ 34,544,450	\$ 34,441,264	\$ 103,186
AYUNTAMIENTO-GOB. DEL EDO. (SAPAE T)	\$ 201,412,063	\$ 213,418,271	\$ 213,331,268	\$ 87,003
AUTORIZADO 2010	\$ 201,412,063	\$ 213,418,271	\$ 213,331,268	\$ 87,003
AYUNTAMIENTO-OFICIALIA MAYOR	\$ 32,795,067	\$ 32,805,887	\$ 32,706,099	\$ 99,788
AUTORIZADO 2010	\$ 32,795,067	\$ 32,805,887	\$ 32,706,099	\$ 99,788
RAMO ADMINISTRATIVO 20	\$ -	\$ 31,521,812	\$ 29,901,580	\$ 1,620,232
AUTORIZADO 2010	\$ -	\$ 31,521,812	\$ 29,901,580	\$ 1,620,232

	AUTORIZADO INICIAL	AUTORIZADO MODIFICADO AL 31 DE DIC. DE 2010	EJERCIDO AL 31 DE DIC. DE 2010	SALDOS AL 31 DE DIC. DE 2010
FINANCIAMIENTO PARA INVERSION PUBLICA	\$ -	\$ 172,155,983	\$ 154,669,738	\$ 17,486,244
AUTORIZADO 2010	\$ -	\$ 172,155,983	\$ 154,669,738	\$ 17,486,244
PROGRAMA DE DEVOLUCIÓN DE DERECHOS (PRODDER)	\$ -	\$ 639,389	\$ -	\$ 639,389
AUTORIZADO 2010	\$ -	\$ 639,389	\$ -	\$ 639,389
APAZU	\$ 3,030,869	\$ 319,038,970	\$ 234,687,144	\$ 84,351,826
AUTORIZADO 2010	\$ 2,502,630	\$ 316,008,101	\$ 234,687,144	\$ 81,320,957
REFRENDO	\$ 528,239	\$ 3,030,869.46	\$ -	\$ 3,030,869
INMUJERES	\$ -	\$ 149,975	\$ 149,975	\$ -
AUTORIZADO 2010	\$ -	\$ 149,975	\$ 149,975	\$ -

**PRESUPUESTO MUNICIPAL DE EGRESOS
PROGRAMA OPERATIVO ANUAL 2010
CUARTO TRIMESTRE**

FORMATO PT-1

MUNICIPIO:		CENTRO		
RESUMEN				
	AUTORIZADO INICIAL	AUTORIZADO MODIFICADO AL 31 DE DIC. DE 2010	EJERCIDO AL 31 DE DIC. DE 2010	SALDOS AL 31 DE DIC. DE 2010
PRESUPUESTO TOTAL	\$ 1,877,922,387	\$ 2,517,713,590	\$ 2,319,957,576	\$ 197,756,015
PARTICIPACIONES	\$ 886,573,182	\$ 978,710,001	\$ 973,583,505	\$ 5,126,496
RECURSOS PROPIOS	\$ 344,514,080	\$ 334,915,999	\$ 322,250,608	\$ 12,665,391
RAMO GENERAL 33	\$ 377,270,763	\$ 344,605,886	\$ 324,236,393	\$ 20,369,492
APORTACIONES FEDERALES PARA ENTIDADES FEDERATIVAS Y MUNICIPIOS				
FONDO III. APORTACIONES PARA LA INFRAESTRUCTURA SOCIAL MUNICIPAL	\$ 139,121,883	\$ 116,386,765	\$ 107,460,412	\$ 8,926,354
AUTORIZADO 2010	\$ 136,740,131	\$ 114,029,394	\$ 107,132,853	\$ 6,896,541
REFRENDO	\$ 2,381,752	\$ 2,357,371	\$ 327,559	\$ 2,029,813
FONDO IV. APORTACIONES PARA EL FORTALECIMIENTO DE LOS MUNICIPIOS Y DE LAS DEM. TERRITORIALES DEL D.F.	\$ 238,148,880	\$ 228,219,121	\$ 216,775,982	\$ 11,443,139
AUTORIZADO 2010	\$ 238,148,880	\$ 228,219,121	\$ 216,775,982	\$ 11,443,139
RECURSOS CONVENIDOS	\$ 269,564,362	\$ 859,481,704	\$ 699,887,070	\$ 159,594,635
CAPUFE	\$ 32,326,363	\$ 34,544,450	\$ 34,441,264	\$ 103,186
AUTORIZADO 2010	\$ 32,326,363	\$ 34,544,450	\$ 34,441,264	\$ 103,186
AYUNTAMIENTO-GOB. DEL EDO. (SAPAET)	\$ 201,412,063	\$ 213,418,271	\$ 213,331,268	\$ 87,003
AUTORIZADO 2010	\$ 201,412,063	\$ 213,418,271	\$ 213,331,268	\$ 87,003
AYUNTAMIENTO-OFICIALÍA MAYOR	\$ 32,795,067	\$ 32,805,887	\$ 32,706,099	\$ 99,788
AUTORIZADO 2010	\$ 32,795,067	\$ 32,805,887	\$ 32,706,099	\$ 99,788
RAMO ADMINISTRATIVO 20	\$ -	\$ 31,521,812	\$ 29,901,580	\$ 1,620,232
AUTORIZADO 2010	\$ -	\$ 31,521,812	\$ 29,901,580	\$ 1,620,232
FINANCIAMIENTO PARA INVERSION PUBLICA	\$ -	\$ 172,155,983	\$ 154,669,738	\$ 17,486,244

	AUTORIZADO INICIAL	AUTORIZADO MODIFICADO AL 31 DE DIC. DE 2010	EJERCIDO AL 31 DE DIC. DE 2010	SALDOS AL 31 DE DIC. DE 2010
AUTORIZADO 2010	\$ -	\$ 172,155,983	\$ 154,669,738	\$ 17,486,244
PROGRAMA DE DEVOLUCIÓN DE DERECHOS (PRODDER)	\$ -	\$ 639,389	\$ -	\$ 639,389
AUTORIZADO 2010	\$ -	\$ 639,389	\$ -	\$ 639,389
APAZU	\$ 3,030,869	\$ 319,038,970	\$ 234,687,144	\$ 84,351,826
AUTORIZADO 2010	\$ 2,502,630	\$ 316,008,101	\$ 234,687,144	\$ 81,320,957
REFRENDO	\$ 528,239	\$ 3,030,869.46	\$ -	\$ 3,030,869
INMUJERES	\$ -	\$ 149,975	\$ 149,975	\$ -
AUTORIZADO 2010	\$ -	\$ 149,975	\$ 149,975	\$ -

PRESUPUESTO MUNICIPAL DE EGRESOS
PROGRAMA OPERATIVO ANUAL 2010
CUARTO TRIMESTRE

FORMATO PT-1



MUNICIPIO: CENTRO

RESUMEN

	AUTORIZADO INICIAL	AUTORIZADO MODIFICADO AL 31 DE DIC. DE 2010	EJERCIDO AL 31 DE DIC. DE 2010	SALDOS AL 31 DE DIC. DE 2010
CONACULTA	\$ -	\$ 942,500	\$ -	\$ 942,500
AUTORIZADO 2010	\$ -	\$ 942,500	\$ -	\$ 942,500
PAICE	\$ -	\$ 2,514,135	\$ -	\$ 2,514,135
AUTORIZADO 2010	\$ -	\$ 2,514,135	\$ -	\$ 2,514,135
BANOBRA FAIS	\$ -	\$ 51,750,333	\$ -	\$ 51,750,333
AUTORIZADO 2010	\$ -	\$ 51,750,333	\$ -	\$ 51,750,333

ESTA PUBLICACIÓN SE REALIZA EN CUMPLIMIENTO A LOS ARTÍCULOS 38 DE LA LEY ESTATAL DE PLANEACIÓN Y 65 FRACCIÓN III, DE LA LEY ORGÁNICA DE LOS MUNICIPIOS DEL ESTADO DE TABASCO, RECURSOS APROBADOS SEGÚN ACTA DE CABILDO No. 31 DE FECHA 14 DE ENERO DE 2011.

LIC. JESÚS ALÍ DE LA TORRE
PRESIDENTE MUNICIPAL

LIC. MANUEL VARGAS RAMÓN
SÍNDICO DE HACIENDA

LIC. CÉSAR A. ROJAS RABELO
SRIO. DEL H. AYUNTAMIENTO

PRESUPUESTO MUNICIPAL DE EGRESOS
PROGRAMA OPERATIVO ANUAL 2010
CUARTO TRIMESTRE

FORMATO PT-2



MUNICIPIO: CENTRO

DESCGLOSE POR CONCEPTO DEL GASTO

	AUTORIZADO INICIAL	AUTORIZADO MODIFICADO AL 31 DE DIC. DE 2010	EJERCIDO AL 31 DE DIC. DE 2010	SALDOS AL 31 DE DIC. DE 2010
	\$ 1,077,022,387	\$ 2,517,713,590	\$ 2,319,957,576	\$ 197,756,015

SECRETARÍA DEL AYUNTAMIENTO
PRESUPUESTO 2010 - 2012

	AUTORIZADO INICIAL	AUTORIZADO MODIFICADO AL 31 DE DIC. DE 2010	EJERCIDO AL 31 DE DIC. DE 2010	SALDOS AL 31 DE DIC. DE 2010
PARTICIPACIONES	\$ 298,573,182	\$ 978,710,001	\$ 973,583,505	\$ 5,126,496
GASTO CORRIENTE	\$ 282,837,061	\$ 360,157,421	\$ 360,157,421	\$ -
SERVICIOS PERSONALES	\$ 205,373,512	\$ 260,338,063	\$ 260,338,063	\$ -
ARTÍCULOS MATERIALES	\$ 26,121,000	\$ 38,301,248	\$ 38,301,248	\$ -
SERVICIOS GENERALES	\$ 51,342,569	\$ 61,518,110	\$ 61,518,110	\$ -
GASTO DE INVERSIÓN	\$ 515,616,397	\$ 612,217,469	\$ 612,217,469	\$ -
INVERSIÓN SOCIAL Y PRESTACIÓN DE SERVICIOS	\$ 515,616,397	\$ 610,660,187	\$ 610,660,187	\$ -
INFRAESTRUCTURA PARA EL DESARROLLO	\$ -	\$ 234,833	\$ 234,833	\$ -
BIENES MUEBLES E INMUEBLES	\$ -	\$ 1,322,449	\$ 1,322,449	\$ -
TRANSFERENCIAS Y SUBSIDIOS	\$ 88,119,704	\$ 6,335,111	\$ 1,208,615	\$ 5,126,496
RECURSOS PROPIOS	\$ 344,514,030	\$ 334,915,999	\$ 322,250,608	\$ 12,665,391
GASTO CORRIENTE	\$ 619,684	\$ 94,926,242	\$ 94,926,242	\$ -
SERVICIOS PERSONALES	\$ 619,684	\$ 93,176,064	\$ 93,176,064	\$ -
ARTÍCULOS MATERIALES	\$ -	\$ 30,791	\$ 30,791	\$ -
SERVICIOS GENERALES	\$ -	\$ 1,719,387	\$ 1,719,387	\$ -
GASTO DE INVERSIÓN	\$ 58,257,000	\$ 239,623,038	\$ 226,957,646	\$ 12,665,391
INVERSIÓN SOCIAL Y PRESTACIÓN DE SERVICIOS	\$ 58,257,000	\$ 188,200,299	\$ 188,200,299	\$ -
INFRAESTRUCTURA PARA EL DESARROLLO	\$ -	\$ 49,608,262	\$ 36,942,870	\$ 12,665,391
BIENES MUEBLES E INMUEBLES	\$ -	\$ 1,814,477	\$ 1,814,477	\$ -
TRANSFERENCIAS Y SUBSIDIOS	\$ 285,637,336	\$ 366,720	\$ 366,720	\$ -
APORTACIONES FEDERALES DE ENTIDADES FEDERATIVAS Y MUNICIPIOS "RAMO GENERAL 33"	\$ 377,270,793	\$ 344,605,886	\$ 324,236,393	\$ 20,369,492
FONDO III, "APORTACIONES PARA LA	\$ 139,121,883	\$ 116,386,765	\$ 107,460,412	\$ 8,926,354
GASTO CORRIENTE	\$ -	\$ 1,844,496	\$ 1,844,496	\$ -
ARTÍCULOS MATERIALES	\$ -	\$ 1,844,496	\$ 1,844,496	\$ -
GASTO DE INVERSIÓN	\$ 2,381,752	\$ 110,092,883	\$ 105,615,916	\$ 4,476,968
INVERSIÓN SOCIAL Y PRESTACIÓN DE SERVICIOS	\$ -	\$ 76,496,916	\$ 76,496,916	\$ -
INFRAESTRUCTURA PARA EL DESARROLLO	\$ 2,381,752	\$ 33,146,067	\$ 28,669,099	\$ 4,476,968
BIENES MUEBLES E INMUEBLES	\$ -	\$ 449,900	\$ 449,900	\$ -
TRANSFERENCIAS Y SUBSIDIOS	\$ 136,740,131	\$ 4,449,386	\$ -	\$ 4,449,386
FONDO IV, "APORTACIONES PARA EL FORTALECIMIENTO DE LOS MUNICIPIOS Y DE LAS DEMARCACIONES TERRITORIALES DEL DISTRITO FEDERAL"	\$ 238,148,980	\$ 228,219,121	\$ 216,775,982	\$ 11,443,139
GASTO DE INVERSIÓN	\$ 103,044,845	\$ 224,990,418	\$ 216,775,982	\$ 8,214,437
INVERSIÓN SOCIAL Y PRESTACIÓN DE SERVICIOS	\$ 92,100,000	\$ 187,945,505	\$ 187,945,505	\$ -
INFRAESTRUCTURA PARA EL DESARROLLO	\$ 10,944,846	\$ 29,893,157	\$ 21,678,720	\$ 8,214,437
BIENES MUEBLES E INMUEBLES	\$ -	\$ 7,151,757	\$ 7,151,757	\$ -
TRANSFERENCIAS Y SUBSIDIOS	\$ 135,104,034	\$ 3,228,702	\$ -	\$ 3,228,702

**PRESUPUESTO MUNICIPAL DE EGRESOS
PROGRAMA OPERATIVO ANUAL 2010
CUARTO TRIMESTRE**

FORMATO PT-2

MUNICIPIO:	CENTRO
------------	--------

DESGLOSE POR CONCEPTO DEL GASTO

	AUTORIZADO INICIAL	AUTORIZADO MODIFICADO AL 31 DE DIC. DE 2010	EJERCIDO AL 31 DE DIC. DE 2010	SALDOS AL 31 DE DIC. DE 2010
RECURSOS CONVENIDOS	\$ 269,564,362	\$ 859,481,704	\$ 699,887,070	\$ 159,594,635



**SECRETARIA DEL AYUNTAMIENTO
2010 - 2012**

	AUTORIZADO INICIAL	AUTORIZADO MODIFICADO AL 31 DE DIC. DE 2010	EJERCIDO AL 31 DE DIC. DE 2010	SALDOS AL 31 DE DIC. DE 2010
CAPUFE	\$ 32,326,363	\$ 34,544,450	\$ 34,441,264	\$ 103,186
GASTO DE INVERSIÓN	\$ -	\$ 34,441,264	\$ 34,441,264	\$ -
INFRAESTRUCTURA PARA EL DESARROLLO	\$ -	\$ 34,441,264	\$ 34,441,264	\$ -
TRANSFERENCIAS Y SUBSIDIOS	\$ 32,326,363	\$ 103,186	\$ -	\$ 103,186
AYUNTAMIENTO-GOB. DEL EDO. (SAPAE T)	\$ 201,412,063	\$ 213,418,271	\$ 213,331,268	\$ 87,003
GASTO DE INVERSIÓN	\$ 187,966,008	\$ 213,381,869	\$ 213,331,268	\$ 50,601
INVERSIÓN SOCIAL Y PRESTACIÓN DE SERVICIOS	\$ 187,966,008	\$ 213,375,969	\$ 213,325,368	\$ 50,601
INFRAESTRUCTURA PARA EL DESARROLLO	\$ -	\$ -	\$ -	\$ -
BIENES MUEBLES E INMUEBLES	\$ -	\$ 5,900	\$ 5,900	\$ -
TRANSFERENCIAS Y SUBSIDIOS	\$ 13,446,055	\$ 36,402	\$ -	\$ 36,402
AYUNTAMIENTO-OFCIALÍA MAYOR	\$ 32,795,067	\$ 32,805,887	\$ 32,706,099	\$ 99,788
GASTO DE INVERSIÓN	\$ 29,786,539	\$ 32,706,099	\$ 32,706,099	\$ -
INVERSIÓN SOCIAL Y PRESTACIÓN DE SERVICIOS	\$ 29,786,539	\$ 32,706,099	\$ 32,706,099	\$ -
TRANSFERENCIAS Y SUBSIDIOS	\$ 3,008,528	\$ 99,788	\$ -	\$ 99,788
RAMO ADMINISTRATIVO 20	\$ -	\$ 31,521,812	\$ 29,901,580	\$ 1,620,232
GASTO INVERSIÓN	\$ -	\$ 28,501,945	\$ 28,501,945	\$ -
INVERSIÓN SOCIAL Y PRESTACIÓN DE SERVICIOS	\$ -	\$ 4,492,151	\$ 4,492,151	\$ -
INFRAESTRUCTURA PARA EL DESARROLLO	\$ -	\$ 24,009,794	\$ 24,009,794	\$ -
TRANSFERENCIAS Y SUBSIDIOS	\$ -	\$ 3,019,867	\$ 1,399,635	\$ 1,620,232
FINANCIAMIENTO PARA INVERSIÓN PÚBLICA	\$ -	\$ 172,155,983	\$ 154,669,738	\$ 17,486,244
GASTO CORRIENTE	\$ -	\$ 6,354,108	\$ 6,354,108	\$ -
SERVICIOS GENERALES	\$ -	\$ 6,354,108	\$ 6,354,108	\$ -
GASTO DE INVERSIÓN	\$ -	\$ 160,337,282	\$ 148,315,630	\$ 12,021,651
INVERSIÓN SOCIAL Y PRESTACIÓN DE SERVICIOS	\$ -	\$ 96,843,234	\$ 96,843,234	\$ -
INFRAESTRUCTURA PARA EL DESARROLLO	\$ -	\$ 63,494,048	\$ 51,472,396	\$ 12,021,651
TRANSFERENCIAS Y SUBSIDIOS	\$ -	\$ 5,464,593	\$ -	\$ 5,464,593
PROGRAMA DE DEVOLUCIÓN DE DERECHOS (PRODDER)	\$ -	\$ 639,389	\$ -	\$ 639,389
GASTO DE INVERSIÓN	\$ -	\$ -	\$ -	\$ -
INVERSIÓN SOCIAL Y PRESTACIÓN DE SERVICIOS	\$ -	\$ -	\$ -	\$ -
TRANSFERENCIAS Y SUBSIDIOS	\$ -	\$ 639,389	\$ -	\$ 639,389
APAZU	\$ 3,030,869	\$ 319,038,970	\$ 234,687,144	\$ 84,351,826
GASTO CORRIENTE	\$ -	\$ 1,583,480	\$ 1,583,480	\$ -
ARTÍCULOS MATERIALES	\$ -	\$ 1,583,480	\$ 1,583,480	\$ -
GASTO DE INVERSIÓN	\$ 528,239	\$ 292,421,688	\$ 231,635,701	\$ 60,785,987
INVERSIÓN SOCIAL Y PRESTACIÓN DE SERVICIOS	\$ -	\$ -	\$ -	\$ -
INFRAESTRUCTURA PARA EL DESARROLLO	\$ 528,239	\$ 200,256,555	\$ 139,470,568	\$ 60,785,987
BIENES MUEBLES E INMUEBLES	\$ -	\$ 92,165,133	\$ 92,165,133	\$ -
TRANSFERENCIAS Y SUBSIDIOS	\$ 2,502,630	\$ 25,033,802	\$ 1,467,963	\$ 23,565,839
INMUEBLES	\$ -	\$ 149,975	\$ 149,975	\$ -
GASTO DE INVERSIÓN	\$ -	\$ 149,975	\$ 149,975	\$ -
INVERSIÓN SOCIAL Y PRESTACIÓN DE SERVICIOS	\$ -	\$ 130,778	\$ 130,778	\$ -
BIENES MUEBLES E INMUEBLES	\$ -	\$ 19,197	\$ 19,197	\$ -

PRESUPUESTO MUNICIPAL DE EGRESOS
PROGRAMA OPERATIVO ANUAL 2010
CUARTO TRIMESTRE

FORMATO PT-2

MUNICIPIO: _____ CENTRO

DESGLOSE POR CONCEPTO DEL GASTO

AUTORIZADO INICIAL	AUTORIZADO MODIFICADO AL 31 DE DIC. DE 2010	EJERCIDO AL 31 DE DIC. DE 2010	SALDOS AL 31 DE DIC. DE 2010
\$ -	\$ 942,500	\$ -	\$ 942,500



SECRETARÍA DEL AYUNTAMIENTO
CONACULTA
2010 - 2012

	AUTORIZADO INICIAL	AUTORIZADO MODIFICADO AL 31 DE DIC. DE 2010	EJERCIDO AL 31 DE DIC. DE 2010	SALDOS AL 31 DE DIC. DE 2010
GASTO DE INVERSIÓN	\$ -	\$ 942,500	\$ -	\$ 942,500
INFRAESTRUCTURA PARA EL DESARROLLO	\$ -	\$ 942,500	\$ -	\$ 942,500
PAICE	\$ -	\$ 2,514,135	\$ -	\$ 2,514,135
GASTO DE INVERSIÓN	\$ -	\$ -	\$ -	\$ -
INFRAESTRUCTURA PARA EL DESARROLLO	\$ -	\$ -	\$ -	\$ -
TRANSFERENCIAS Y SUBSIDIOS	\$ -	\$ 2,514,135	\$ -	\$ 2,514,135
BANOBRAS FAIS	\$ -	\$ 51,750,333	\$ -	\$ 51,750,333
GASTO DE INVERSIÓN	\$ -	\$ -	\$ -	\$ -
INFRAESTRUCTURA PARA EL DESARROLLO	\$ -	\$ -	\$ -	\$ -
TRANSFERENCIAS Y SUBSIDIOS	\$ -	\$ 51,750,333	\$ -	\$ 51,750,333

ESTA PUBLICACIÓN SE REALIZA EN CUMPLIMIENTO A LOS ARTICULOS 38 DE LA LEY ESTATAL DE PLANEACIÓN Y 65 FRACCIÓN III, DE LA LEY ORGÁNICA DE LOS MUNICIPIOS DEL ESTADO DE TABASCO, RECURSOS APROBADOS SEGÚN ACTA DE CABILDO No. 31 DE FECHA 14 DE ENERO DE 2011.

LIC. JESÚS ALÍ DE LA TORRE
PRESIDENTE MUNICIPAL

LIC. MANUEL FARGAS RAMÓN
SÍNDICO DE LA JUNTA

LIC. CÉSAR A. ROJAS RABELO
SRIO. DEL H. AYUNTAMIENTO

PRESUPUESTO MUNICIPAL DE EGRESOS
PROGRAMA OPERATIVO ANUAL 2010
CUARTO TRIMESTRE

FORMATO PT-3



SECRETARÍA DEL AYUNTAMIENTO
2010 - 2012

MUNICIPIO: CENTRO

DESGLOSE DE INVERSIÓN POR SECTOR

	AUTORIZADO INICIAL	AUTORIZADO MODIFICADO AL 31 DE DIC. DE 2010	EJERCIDO AL 31 DE DIC. DE 2010	SALDOS AL 31 DE DIC. DE 2010
INVERSIÓN TOTAL	\$ 897,580,781	\$ 1,949,806,430	\$ 1,850,648,896	\$ 99,157,535
PARTICIPACIONES	\$ 515,616,397	\$ 612,217,469	\$ 612,217,469	\$ -
AGROPECUARIO, FORESTAL Y PESCA	\$ 10,779,573	\$ 12,898,434	\$ 12,898,434	\$ -
DESARROLLO ECONÓMICO Y TURISMO	\$ 24,577,117	\$ 26,317,107	\$ 26,317,107	\$ -
DESARROLLO SOC. Y PROTEC. AMB.	\$ 284,845,881	\$ 295,402,134	\$ 295,402,134	\$ -
EDUCACIÓN, CIENCIA Y TECNOLOGÍA	\$ 10,054,594	\$ 17,508,626	\$ 17,508,626	\$ -
CULTURA, RECREACIÓN Y DEPORTE	\$ 70,837,291	\$ 77,387,261	\$ 77,387,261	\$ -
SALUD, SEGURIDAD Y ASISTENCIA SOCIAL	\$ 41,963,774	\$ 64,266,577	\$ 64,266,577	\$ -
POLÍTICA Y GOBIERNO	\$ -	\$ 1,802,750	\$ 1,802,750	\$ -
ADMINISTRACIÓN CENTRAL	\$ 24,632,395	\$ 27,377,310	\$ 27,377,310	\$ -
COMUNICACIONES, ASENTAMIENTOS Y OB. PUB.	\$ 47,925,773	\$ 89,257,270	\$ 89,257,270	\$ -
RECURSOS PROPIOS	\$ 58,257,000	\$ 239,623,038	\$ 226,957,646	\$ 12,665,391
DESARROLLO ECONÓMICO Y TURISMO	\$ -	\$ 28,647,350	\$ 23,804,095	\$ 4,843,255
DESARROLLO SOC. Y PROTEC. AMB.	\$ 57,100,000	\$ 81,682,697	\$ 81,682,697	\$ -
EDUCACIÓN, CIENCIA Y TECNOLOGÍA	\$ -	\$ 10,390,462	\$ 10,390,462	\$ -
CULTURA, RECREACIÓN Y DEPORTE	\$ -	\$ 18,635,066	\$ 18,635,066	\$ -
SALUD, SEGURIDAD Y ASISTENCIA SOCIAL	\$ 850,000	\$ 39,428,732	\$ 39,428,732	\$ -

	AUTORIZADO INICIAL	AUTORIZADO MODIFICADO AL 31 DE DIC. DE 2010	EJERCIDO AL 31 DE DIC. DE 2010	SALDOS AL 31 DE DIC. DE 2010
ADMINISTRACIÓN CENTRAL	\$ 100,000	\$ 15,192,873	\$ 15,192,873	\$ -
COMUNICACIONES, ASENTAMIENTOS Y OB. PUB.	\$ 207,000	\$ 45,645,858	\$ 37,823,722	\$ 7,822,136
RAMO GENERAL 33	\$ 105,426,598	\$ 335,083,302	\$ 322,391,897	\$ 12,691,405
FONDO III INFRAESTRUCTURA SOCIAL MUNICIPAL	\$ 2,381,752	\$ 110,092,883	\$ 105,615,916	\$ 4,476,968
AGROPECUARIO, FORESTAL Y PESCA	\$ -	\$ 7,229,445	\$ 7,229,445	\$ -
DESARROLLO SOC. Y PROTEC. AMB.	\$ -	\$ 3,397,222	\$ 3,397,222	\$ -
EDUCACIÓN, CIENCIA Y TECNOLOGÍA	\$ -	\$ 5,572,433	\$ 5,572,433	\$ -
SALUD, SEGURIDAD Y ASISTENCIA SOCIAL	\$ -	\$ 319,861	\$ 319,861	\$ -
ADMINISTRACIÓN CENTRAL	\$ -	\$ 449,900	\$ 449,900	\$ -
COMUNICACIONES, ASENTAMIENTOS Y OB. PUB.	\$ 2,381,752	\$ 93,124,022	\$ 88,647,054	\$ 4,476,968
FONDO IV. APORTACIONES PARA EL FORTALECIMIENTO DE LOS MUNICIPIOS	\$ 103,044,846	\$ 224,990,418	\$ 216,775,982	\$ 8,214,437
AGROPECUARIO, FORESTAL Y PESCA	\$ -	\$ 1,696,751	\$ 1,696,751	\$ -
DESARROLLO SOC. Y PROTEC. AMB.	\$ 21,000,000	\$ 36,410,710	\$ 36,410,710	\$ -
EDUCACIÓN, CIENCIA Y TECNOLOGÍA	\$ -	\$ 2,474,968	\$ 2,474,968	\$ -
SALUD, SEGURIDAD Y ASISTENCIA SOCIAL	\$ -	\$ 4,498,576	\$ 4,498,576	\$ -
ADMINISTRACIÓN CENTRAL	\$ 71,100,000	\$ 133,966,610	\$ 133,966,610	\$ -
COMUNICACIONES, ASENTAMIENTOS Y OB. PUB.	\$ 10,944,846	\$ 45,942,804	\$ 37,728,367	\$ 8,214,437

PRESUPUESTO MUNICIPAL DE EGRESOS
PROGRAMA OPERATIVO ANUAL 2010
CUARTO TRIMESTRE

FORMATO PT-3

MUNICIPIO: CENTRO

DESGLOSE DE INVERSIÓN POR SECTOR

	AUTORIZADO INICIAL	AUTORIZADO MODIFICADO AL 31 DE DIC. DE 2010	EJERCIDO AL 31 DE DIC. DE 2010	SALDOS AL 31 DE DIC. DE 2010
RECURSOS CONVENIDOS	\$ 218,280,786	\$ 762,882,622	\$ 689,081,883	\$ 73,800,739
CAPUFE	\$ -	\$ 34,441,264	\$ 34,441,264	\$ -
COMUNICACIONES, ASENTAMIENTOS Y OB. PUB.	\$ -	\$ 34,441,264	\$ 34,441,264	\$ -
AYUNTAMIENTO-GOB. DEL EDO. (SAPAET)	\$ 187,966,008	\$ 213,381,869	\$ 213,331,268	\$ 50,601
DESARROLLO SOC. Y PROTEC. AMB.	\$ 187,966,008	\$ 213,375,969	\$ 213,325,368	\$ 50,601
ADMINISTRACIÓN CENTRAL	\$ -	\$ 5,900	\$ 5,900	\$ -
AYUNTAMIENTO-OFICIALÍA MAYOR	\$ 29,786,539	\$ 32,706,099	\$ 32,706,099	\$ -
CULTURA, RECREACIÓN Y DEPORTE	\$ 29,786,539	\$ 32,706,099	\$ 32,706,099	\$ -
RAMO ADMINISTRATIVO 20	\$ -	\$ 28,501,945	\$ 28,501,945	\$ -
DESARROLLO SOC. Y PROTEC. AMB.	\$ -	\$ 2,752,504	\$ 2,752,504	\$ -
SALUD, SEGURIDAD Y ASISTENCIA SOCIAL	\$ -	\$ 1,386,138	\$ 1,386,138	\$ -
CULTURA, RECREACIÓN Y DEPORTE	\$ -	\$ 353,508	\$ 353,508	\$ -
COMUNICACIONES, ASENTAMIENTOS Y OB. PUB.	\$ -	\$ 24,009,794	\$ 24,009,794	\$ -
FINANCIAMIENTO PARA INVERSIÓN PÚBLICA	\$ -	\$ 150,337,282	\$ 148,315,630	\$ 12,021,651




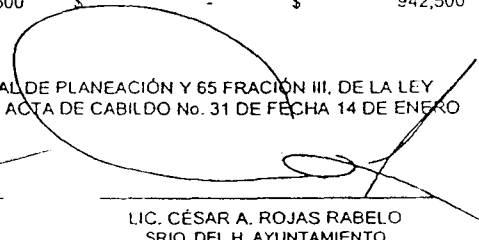
SECRETARÍA DEL AYUNTAMIENTO
2010 - 2012

	AUTORIZADO INICIAL	AUTORIZADO MODIFICADO AL 31 DE DIC. DE 2010	EJERCIDO AL 31 DE DIC. DE 2010	SALDOS AL 31 DE DIC. DE 2010
DESARROLLO ECONÓMICO Y TURISMO	\$ -	\$ 2,255,563	\$ 604,596	\$ 1,650,967
COMUNICACIONES, ASENTAMIENTOS Y OB. PUB.	\$ -	\$ 158,081,718	\$ 147,711,034	\$ 10,370,684
APAQU	\$ 528,239	\$ 292,421,688	\$ 231,635,701	\$ 60,785,987
COMUNICACIONES, ASENTAMIENTOS Y OB.	\$ 528,239	\$ 292,421,688	\$ 231,635,701	\$ 60,785,987
INMUJERES	\$ -	\$ 149,975	\$ 149,975	\$ -
SALUD, SEGURIDAD Y ASISTENCIA SOCIAL	\$ -	\$ 130,778	\$ 130,778	\$ -
ADMINISTRACIÓN CENTRAL	\$ -	\$ 19,197	\$ 19,197	\$ -
CONACULTA	\$ -	\$ 942,500	\$ -	\$ 942,500
CULTURA, RECREACIÓN Y DEPORTE	\$ -	\$ 942,500	\$ -	\$ 942,500

ESTA PUBLICACIÓN SE REALIZA EN CUMPLIMIENTO A LOS ARTÍCULOS 38 DE LA LEY ESTATAL DE PLANEACIÓN Y 65 FRACCIÓN III, DE LA LEY ORGÁNICA DE LOS MUNICIPIOS DEL ESTADO DE TABASCO, RECURSOS APROBADOS SEGÚN ACTA DE CABILDO No. 31 DE FECHA 14 DE ENERO DE 2011.


LIC. JESÚS ALÍ DE LA TORRE
PRESIDENTE MUNICIPAL


LIC. MANUEL VARGAS RAMÓN
SINDICO DE HACIENDA


LIC. CÉSAR A. ROJAS RABELO
SRIO. DEL H. AYUNTAMIENTO

PRESUPUESTO MUNICIPAL DE EGRESOS 2011
PROGRAMA OPERATIVO ANUAL INICIAL 2011
MUNICIPIO DE MACUSPANA
DESGLOSE POR CAPITULO DEL GASTO

PI-2

AUTORIZADO INICIAL

PRESUPUESTO TOTAL **\$522,397,091.04**

PARTICIPACIONES	\$242,376,050.00
GASTO CORRIENTE	\$150,512,287.08
SERVICIOS PERSONALES	\$121,021,423.73
ARTICULOS Y MATERIALES	\$6,051,840.78
SERVICIOS GENERALES	\$9,439,022.57
TRANSFERENCIAS Y SUBSIDIOS	\$2,000,000.00
DEUDA PUBLICA	\$12,000,000.00
GASTO DE INVERSIÓN	\$91,863,762.92
INVERSION SOCIAL Y PRESTACION DE SERVICIOS	\$91,863,762.92
RECAUDACION PROPIA	\$30,776,559.04
GASTO CORRIENTE	\$11,196,357.66
SERVICIOS PERSONALES	\$3,268,800.05
ARTICULOS Y MATERIALES	\$240,500.00
SERVICIOS GENERALES	\$5,427,166.74
TRANSFERENCIAS Y SUBSIDIOS	\$2,259,890.87
GASTO DE INVERSIÓN	\$19,580,201.38
INVERSION SOCIAL Y PRESTACION DE SERVICIOS	\$11,684,138.20
INFRAESTRUCTURA PARA EL DESARROLLO	\$5,977,926.41
BIENES MUEBLES E INMUEBLES	\$1,918,136.77
RAMO GENERAL 33	\$181,216,451.51
FIII INFRAESTRUCTURA SOCIAL MUNICIPAL	\$120,293,017.13
GASTO CORRIENTE	\$116,008,077.90
SERVICIOS PERSONALES	\$322,503.75
ARTICULOS Y MATERIALES	\$60,000.00
SERVICIOS GENERALES	\$15,000.00
TRANSFERENCIAS Y SUBSIDIOS	\$115,610,574.15
GASTO DE INVERSIÓN	\$4,284,939.23
INFRAESTRUCTURA PARA EL DESARROLLO	\$4,284,939.23
FIV FORTALECIMIENTO A MUNICIPIOS	\$60,923,434.38
GASTO CORRIENTE	\$465,162.38
TRANSFERENCIAS Y SUBSIDIOS	\$465,162.38
GASTO DE INVERSIÓN	\$60,458,272.00
INVERSION SOCIAL Y PRESTACION DE SERVICIOS	\$60,458,272.00

ESTA PUBLICACION SE REALIZA EN CUMPLIMIENTO A LOS ARTICULOS 38 DE LA LEY ESTATAL DE PLANEACION Y 65 FRACCION III DE LA LEY ORGANICA DE LOS MUNICIPIOS DEL ESTADO. RECURSOS APROBADOS SEGUN ACTAS DE CABILDO: 30 DE DICIEMBRE DE 2010 Y 13 DE ENERO DE 2011

JULIO ERNESTO GUTIERREZ
BOCANEGRA
SECRETARIO DEL H. AYUNTAMIENTO



DR. ALFONSO PEREZ ALVAREZ
PRESIDENTE MUNICIPAL

MVZ. JOAQUIN MOSCOSO FELIX
SINDICO DE HACIENDA(EGRESOS)


**PRESUPUESTO MUNICIPAL DE EGRESOS 2011
PROGRAMA OPERATIVO ANUAL INICIAL 2011
MUNICIPIO DE MACUSPANA
DESGLOSE POR CAPITULO DEL GASTO**

PI-2

AUTORIZADO INICIAL	
RECURSOS CONVENIDOS	\$68,028,030.49
FONAHPO	\$20,686.68
GASTO CORRIENTE	\$20,686.68
TRANSFERENCIAS Y SUBSIDIOS	\$20,686.68
CONVENIO SAPAM	\$40,105,785.12
GASTO CORRIENTE	\$22,187,242.06
SERVICIOS PERSONALES	\$18,198,104.66
ARTICULOS Y MATERIALES	\$890,820.27
SERVICIOS GENERALES	\$2,521,275.13
TRANSFERENCIAS Y SUBSIDIOS	\$577,042.00
GASTO DE INVERSIÓN	\$17,918,543.06
INVERSION SOCIAL Y PRESTACION DE SERVICIOS	\$17,918,543.06
CONVENIO TRANSITO	\$2,267,507.94
GASTO CORRIENTE	\$2,267,507.94
SERVICIOS PERSONALES	\$2,020,555.45
TRANSFERENCIAS Y SUBSIDIOS	\$246,952.49
PROGRAMA DE INFRAESTRUCTURA BASICA PARA ATENCION A PUEBLOS INDIGENAS	\$9,521,079.06
GASTO CORRIENTE	\$1,446.56
TRANSFERENCIAS Y SUBSIDIOS	\$1,446.56
GASTO DE INVERSIÓN	\$9,519,632.50
INFRAESTRUCTURA PARA EL DESARROLLO	\$9,519,632.50
SEDESOL	\$105,444.18
GASTO CORRIENTE	\$105,444.18
TRANSFERENCIAS Y SUBSIDIOS	\$105,444.18
SERNAPAM	\$3,780,524.90
GASTO CORRIENTE	\$733.80
TRANSFERENCIAS Y SUBSIDIOS	\$733.80
GASTO DE INVERSIÓN	\$3,779,791.10
INFRAESTRUCTURA PARA EL DESARROLLO	\$3,779,791.10

ESTA PUBLICACION SE REALIZA EN CUMPLIMIENTO A LOS ARTICULOS 38 DE LA LEY ESTATAL DE PLANEACION Y 65 FRACCION III DE LA LEY ORGANICA DE LOS MUNICIPIOS DEL ESTADO. RECURSOS APROBADOS SEGUN ACTAS DE CABILDO: 30 DE DICIEMBRE DE 2010 Y 13 DE ENERO DE 2011

JULIO ERNESTO GUTIERREZ
BOCANÉGRA,
SECRETARIO DEL H. AYUNTAMIENTO



DR. ALFONSO PEREZ ALVAREZ
PRESIDENTE MUNICIPAL

MVZ. JOAQUIN MOSCOSO FELIX
SINDICO DE HACIENDA(EGRESOS)

**PRESUPUESTO MUNICIPAL DE EGRESOS 2011
PROGRAMA OPERATIVO ANUAL INICIAL 2011
MUNICIPIO DE MACUSPANA
DESGLOSE POR CAPITULO DEL GASTO**

PI-2

AUTORIZADO INICIAL

PRODDER	\$600,912.24
GASTO CORRIENTE	\$420,912.24
SERVICIOS GENERALES	\$420,000.00
TRANSFERENCIAS Y SUBSIDIOS	\$912.24
GASTO DE INVERSIÓN	\$180,000.00
INVERSION SOCIAL Y PRESTACION DE SERVICIOS	\$180,000.00
SUBSEMUN	\$4,210,992.64
GASTO CORRIENTE	\$1,198,692.64
TRANSFERENCIAS Y SUBSIDIOS	\$1,198,692.64
GASTO DE INVERSIÓN	\$3,012,300.00
INVERSION SOCIAL Y PRESTACION DE SERVICIOS	\$964,600.00
BIENES MUEBLES E INMUEBLES	\$2,047,700.00
RAMO 20	\$902.05
GASTO CORRIENTE	\$902.05
TRANSFERENCIAS Y SUBSIDIOS	\$902.05
FONDO DE PAVIMENTACION A MUNICIPIOS	\$7,414,195.68
GASTO CORRIENTE	\$1,772.58
TRANSFERENCIAS Y SUBSIDIOS	\$1,772.58
GASTO DE INVERSIÓN	\$7,412,423.10
INFRAESTRUCTURA PARA EL DESARROLLO	\$7,412,423.10

ESTA PUBLICACION SE REALIZA EN CUMPLIMIENTO A LOS ARTICULOS 38 DE LA LEY ESTATAL DE PLANEACION Y 65 FRACCION III DE LA LEY ORGANICA DE LOS MUNICIPIOS DEL ESTADO. RECURSOS APROBADOS SEGUN ACTAS DE CABILDO: 30 DE DICIEMBRE DE 2010 Y 13 DE ENERO DE 2011

JULIO ERNESTO GUTIERREZ
BOCANEGRA
SECRETARIO DEL H. AYUNTAMIENTO

DR. ALFONSO PEREZ ALVAREZ
PRESIDENTE MUNICIPAL

MVZ. JOAQUIN MOSCOSO FELIX
SINDICO DE HACIENDA(EGRESOS)



**PRESUPUESTO MUNICIPAL DE EGRESOS 2011
PROGRAMA OPERATIVO ANUAL INICIAL 2011
MUNICIPIO DE MACUSPANA
DESGLOSE DE INVERSION POR SECTOR**

PI-3

AUTORIZADO INICIAL


INVERSION TOTAL	\$218,009,865.29
PARTICIPACIONES	\$91,928,468.38
AGROPECUARIO, FORESTAL Y PESCA	\$4,078,477.33
DESARROLLO SOCIAL Y PROTECCION DEL MEDIO AMBIENTE	\$1,646,013.21
EDUCACION, CIENCIA Y TECNOLOGIA	\$1,400,000.00
CULTURA, RECREACION Y DEPORTE	\$12,661,623.60
SALUD, SEGURIDAD Y ASISTENCIA SOCIAL	\$8,031,341.41
POLITICA Y GOBIERNO	\$8,561,133.96
ADMINISTRACION CENTRAL	\$20,131,998.34
COMUNICACIONES, ASENTAMIENTOS Y OBRAS PUBLICAS	\$35,417,880.53
RECAUDACION PROPIA	\$19,515,495.92
EDUCACION, CIENCIA Y TECNOLOGIA	\$170,000.00
CULTURA, RECREACION Y DEPORTE	\$200,000.00
SALUD, SEGURIDAD Y ASISTENCIA SOCIAL	\$654,432.74
POLITICA Y GOBIERNO	\$3,850,000.00
ADMINISTRACION CENTRAL	\$1,900,000.00
COMUNICACIONES, ASENTAMIENTOS Y OBRAS PUBLICAS	\$12,741,063.18
RAMO GENERAL 33	\$64,743,211.23
FIII INFRAESTRUCTURA SOCIAL MUNICIPAL	\$4,284,939.23
COMUNICACIONES, ASENTAMIENTOS Y OBRAS PUBLICAS	\$4,284,939.23
FIV FORTALECIMIENTO A MUNICIPIOS	\$60,458,272.00
SEGURIDAD PÚBLICA Y PROCURACION DE JUSTICIA	\$60,458,272.00
RECURSOS CONVENIDOS	\$41,822,689.76
CONVENIO SAPAM	\$17,918,543.06
COMUNICACIONES, ASENTAMIENTOS Y OBRAS PUBLICAS	\$17,918,543.06

ESTA PUBLICACION SE REALIZA EN CUMPLIMIENTO A LOS ARTICULOS 38 DE LA LEY ESTATAL DE PLANEACION Y 65 FRACCION III DE LA LEY ORGANICA DE LOS MUNICIPIOS DEL ESTADO. RECURSOS APROBADOS SEGUN ACTAS DE CABILDO: 30 DE DICIEMBRE DE 2010 Y 13 DE ENERO DE 2011

JULIO ERNESTO GUTIERREZ
BOCANEGRA
SECRETARIO DEL H. AYUNTAMIENTO

DR. ALFONSO PEREZ ALVAREZ
PRESIDENTE MUNICIPAL

MVZ. JOAQUÍN MOSCOSO FELIX
SINDICO DE HACIENDA(EGRESOS)



PRESUPUESTO MUNICIPAL DE EGRESOS 2011
PROGRAMA OPERATIVO ANUAL INICIAL 2011
MUNICIPIO DE MACUSPANA
DESGLOSE DE INVERSION POR SECTOR

PI-3

AUTORIZADO INICIAL

PROGRAMA DE INFRAESTRUCTURA BASICA PARA ATENCION A PUEBLOS INDIGENAS	\$9,519,632.50
COMUNICACIONES, ASENTAMIENTOS Y OBRAS PUBLICAS	\$9,519,632.50
SERNAPAM	\$3,779,791.10
COMUNICACIONES, ASENTAMIENTOS Y OBRAS PUBLICAS	\$3,779,791.10
PRODDER	\$180,000.00
COMUNICACIONES, ASENTAMIENTOS Y OBRAS PUBLICAS	\$180,000.00
SUBSEMUN	\$3,012,300.00
SEGURIDAD PÚBLICA Y PROCURACION DE JUSTICIA	\$3,012,300.00
FONDO DE PAVIMENTACION A MUNICIPIOS	\$7,412,423.10
COMUNICACIONES, ASENTAMIENTOS Y OBRAS PUBLICAS	\$7,412,423.10

ESTA PUBLICACION SE REALIZA EN CUMPLIMIENTO A LOS ARTICULOS 38 DE LA LEY ESTATAL DE PLANEACION Y 65 FRACCION III DE LA LEY ORGANICA DE LOS MUNICIPIOS DEL ESTADO. RECURSOS APROBADOS SEGUN ACTAS DE CABILDO: 30 DE DICIEMBRE DE 2010 Y 13 DE ENERO DE 2011

JULIO ERNESTO SUTIERREZ
BOCANEGRA
SECRETARIO DEL H. AYUNTAMIENTO

DR. ALFONSO PEREZ ALVAREZ
PRESIDENTE MUNICIPAL

MVZ. JOAQUIN MÓSCOSO FELIX
SINDICO DE HACIENDA(EGRESOS)



**PRESUPUESTO MUNICIPAL DE EGRESOS 2011
PROGRAMA OPERATIVO ANUAL INICIAL 2011
MUNICIPIO DE MACUSPANA
RESUMEN**

PI-1

AUTORIZADO INICIAL

PRESUPUESTO TOTAL	\$522,397,091.04
PARTICIPACIONES	\$242,376,050.00
PROGRAMA NORMAL	\$242,376,050.00
RECAUDACION PROPIA	\$30,776,559.04
PROGRAMA NORMAL	\$22,000,000.00
REMANENTES	\$8,462,546.74
REFRENDOS	\$314,012.30
RAMO GENERAL 33	\$181,216,451.51
FIII INFRAESTRUCTURA SOCIAL MUNICIPAL	\$120,293,017.13
PROGRAMA NORMAL	\$112,381,657.00
REMANENTES	\$3,228,917.15
REFRENDOS	\$4,682,442.98
FIV FORTALECIMIENTO A MUNICIPIOS	\$60,923,434.38
PROGRAMA NORMAL	\$60,458,272.00
REMANENTES	\$465,162.38
RECURSOS CONVENIDOS	\$68,028,030.49
FONAHPO	\$20,686.68
REMANENTES	\$20,686.68
CONVENIO SAPAM	\$40,105,785.12
PROGRAMA NORMAL	\$39,044,721.22
REMANENTES	\$1,061,063.90
CONVENIO TRANSITO	\$2,267,507.94
PROGRAMA NORMAL	\$2,020,555.45
REMANENTES	\$246,952.49
PROGRAMA DE INFRAESTRUCTURA BASICA PARA LA ATENCIÓN A PUEBLOS INDIGENAS	\$9,521,079.06
REMANENTES	\$1,446.56
REFRENDOS	\$9,519,632.50

ESTA PUBLICACION SE REALIZA EN CUMPLIMIENTO A LOS ARTICULOS 38 DE LA LEY ESTATAL DE PLANEACION Y 65 FRACCION III DE LA LEY ORGANICA DE LOS MUNICIPIOS DEL ESTADO. REQUISITOS APROBADOS SEGUN ACTAS DE CABILDO: 30 DE DICIEMBRE DE 2010 Y 13 DE ENERO DE 2011

JULIO ERNESTO GUTIERREZ
BOCANEGRA
SECRETARIO DEL H. AYUNTAMIENTO



DR. ALFONSO PÉREZ ALVAREZ
PRESIDENTE MUNICIPAL

MVZ. JOAQUÍN MOSCOSO FELIX
SINDICO DE HACIENDA (EGRESOS)

**PRESUPUESTO MUNICIPAL DE EGRESOS 2011
PROGRAMA OPERATIVO ANUAL INICIAL 2011
MUNICIPIO DE MACUSPANA
RESUMEN**

PI-1

	AUTORIZADO INICIAL
--	--------------------

SEDESOL	\$105,444.18
REMANENTES	\$105,444.18
SERNAPAM	\$3,780,524.90
REMANENTES	\$733.80
REFRENDO	\$3,779,791.10
PRODDER	\$600,912.24
REMANENTES	\$912.24
REFRENDO	\$600,000.00
SUBSEMUN	\$4,210,992.64
REMANENTES	\$1,198,692.64
REFRENDO	\$3,012,300.00
RAMO 20	\$902.05
REMANENTES	\$902.05
FONDO DE PAVIMENTACION A MUNICIPIOS	\$7,414,195.68
REMANENTES	\$1,772.58
REFRENDO	\$7,412,423.10

ESTA PUBLICACION SE REALIZA EN CUMPLIMIENTO A LOS ARTICULOS 38 DE LA LEY ESTATAL DE PLANEACION Y 65 FRACCION III DE LA LEY ORGANICA DE LOS MUNICIPIOS DEL ESTADO. RECURSOS APROBADOS SEGUN ACTAS DE CABILDO: 30 DE DICIEMBRE DE 2010 Y 13 DE ENERO DE

JULIO ERNESTO GUTIERREZ
BOCANEGRA
SECRETARIO DEL H. AYUNTAMIENTO



ANTONIO PÉREZ ALVAREZ
PRESIDENTE MUNICIPAL

Joaquín Moscoso Félix
MVZ. JOAQUIN MOSCOSO FELIX
SINDICO DE HACIENDA(EGRESOS)

**PRESUPUESTO MUNICIPAL DE EGRESOS
PROGRAMA OPERATIVO ANUAL INICIAL 2011**

MUNICIPIO: JALPA DE MENDEZ, TABASCO

FORMATO PI-1

RESUMEN

PRESUPUESTO TOTAL **\$237,181,532.72**

PARTICIPACIONES **\$149,157,922.00**

AUTORIZADO 2010 \$ 149,157,922.00

RECAUDACION PROPIA **\$7,250,116.44**

AUTORIZADO 2010 \$ 6,658,958.00

REMANENTES 2009 \$ 591,158.44

RAMO GENERAL 33, "APORTACIONES FEDERALES PARA ENTIDADES FEDERATIVAS Y MUNICIPIOS" **\$80,246,866.70**

FONDO III. APORTACIONES PARA LA INFRAESTRUCTURA SOCIAL MUNICIPAL **\$45,453,263.96**

AUTORIZADO 2011 \$ 43,527,808.00

REMANENTES 2010 \$ 1,925,455.96

FONDO IV. APORTACIONES PARA EL FORTALECIMIENTO DE LOS MUNICIPIOS Y DE LAS DEMARCACIONES TERRITORIALES DEL DISTRITO FEDERAL **\$34,793,602.74**

AUTORIZADO 2011 \$ 34,656,994.00

REMANENTE 2010 \$ 136,608.74

CONVENIOS **\$526,627.58**

RAMO 20 **\$66,000.00**

REMANENTE 2009 \$ 66,000.00

SERNAPAM **\$18,848.96**

REMANENTE 2010 \$ 18,848.96

FOPAM (FONDO DE PAVIMENTACION A MUNICIPIOS) **\$3,714,599.00**

REMANENTE 2010 \$ 3,714,599.00

CONACULTA (COMISION NACIONAL PARA LA CULTURA Y LAS ARTES) **\$35,801.45**

REMANENTE 2009 \$ 35,801.45

CONADE (COMISION NACIONAL DE CULTURA FISICA Y DEPORTE) **\$9,908.43**

REMANENTE 2010 \$ 9,908.43

FIDEM (FIDEICOMISO PARA EL DESARROLLO DE ENTIDADES FEDERATIVAS Y MUNICIPIOS) **\$283,791.46**

REMANENTE 2009 \$ 283,791.46

SEMARNAT **\$161,673.16**

REMANENTE 2009 \$ 161,673.16

FONHAPO **\$137,134.23**

REMANENTE 2010 \$ 137,134.23

HABITAT **\$1.00**

REMANENTE 2010 \$ 1.00

PRF (PRESTAMOS A RECURSOS FEDERALES) **-\$3,583,479.59**

REMANENTE 2009 \$ -3,583,479.59

RESUMEN

PAS (PASIVOS 2009) \$ **-317,650.52**
 REMANENTE 2009 \$ -317,650.52

ESTA PUBLICACION SE REALIZA EN CUMPLIMIENTO DE LOS ARTICULOS 38 DE LA LEY ESTATAL DE PLANEACION Y 65 FRACCIÓN III, DE LA LEY ORGANICA DE LOS MUNICIPIOS DEL ESTADO; RECURSOS APROBADOS MEDIANTE ACTAS DE CABLDO No.30 Y No.32 DE FECHAS: 11 DE ENERO Y 11 DE FEBRERO DE 2011 Y LAS CORRESPONDIENTE AUTORIZACIONES DE LA SECRETARIA DE PLANEACION Y FINANZAS DEL ESTADO.

ING. AUDEMAR CORONEL GONZALEZ
 SECRETARIO DEL AYUNTAMIENTO

TEC. RENAN LOPEZ SANCHEZ
 PRESIDENTE MUNICIPAL

PROFR. JUAN ANGEL GONZALEZ GARCIA
 SINDICO DE HACIENDA

**PRESUPUESTO MUNICIPAL DE EGRESOS
 PROGRAMA OPERATIVO ANUAL INICIAL 2011**

MUNICIPIO: JALPA DE MENDEZ, TABASCO

FORMATO PL-2

DESGLOSE POR CONCEPTO DEL GASTO

PRESUPUESTO TOTAL \$237,181,532.72

PARTICIPACIONES \$149,157,922.00

GASTO CORRIENTE \$ 95,515,575.12
 SERVICIOS PERSONALES \$ 86,164,562.22
 ARTICULOS MATERIALES \$ 4,052,518.66
 SERVICIOS GENERALES \$ 5,298,494.24

GASTO DE INVERSION \$ 53,642,346.88

INVERSION SOCIAL Y PRESTACION DE SERVICIOS 53,642,346.88
 INFRAESTRUCTURA PARA EL DESARROLLO 0.00
 BIENES MUEBLES E INMUEBLES 0.00

TRANSFERENCIAS Y SUBSIDIOS \$ 0.00

RECAUDACION PROPIA \$7,250,116.44

GASTO DE INVERSION \$ 4,737,405.99

INVERSION SOCIAL Y PRESTACIONES DE SERVICIO \$ 784,100.00
 INFRAESTRUCTURA PARA EL DESARROLLO \$ 1,405,345.99
 BIENES MUEBLES E INMUEBLES \$ 2,547,960.00
 TRANSFERENCIAS Y SUBSIDIOS \$ 2,512,710.45

APORTACIONES FEDERALES PI/ ENTIDADES FEDERATIVAS Y MUNICIPIOS \$ 80,246,866.70

"RAMO GENERAL 33"

FONDO III "APORTACIONES PARA LA INFRAESTRUCTURA SOCIAL" \$45,453,263.96

GASTO DE INVERSION \$ 0.00

INVERSION SOCIAL Y PRESTACIONES DE SERVICIO \$ 0.00
 INFRAESTRUCTURA PARA EL DESARROLLO \$ 0.00
 TRANSFERENCIAS Y SUBSIDIOS \$45,453,263.96

FONDO IV "APORTACIONES DE FORTALECIMIENTO DE LOS MUNICIPIOS Y DE LAS DEMARCACIONES TERRITORIALES DEL DISTRITO FEDERAL" \$34,793,602.74

GASTO CORRIENTE \$ 34,793,602.74

TRANSFERENCIAS Y SUBSIDIOS \$34,793,602.74
 CONVENIOS \$ 526,627.58

RAMO 20 \$66,000.00

GASTO CORRIENTE \$ 66,000.00

TRANSFERENCIAS Y SUBSIDIOS \$66,000.00

SERNAPAM \$18,848.96

GASTO CORRIENTE \$ 18,848.96

TRANSFERENCIAS Y SUBSIDIOS \$18,848.96

POPAM (FORO DE PAVIMENTACION A MUNICIPIOS) \$3,714,599.00

GASTO CORRIENTE \$ 3,714,599.00

TRANSFERENCIAS Y SUBSIDIOS \$3,714,599.00

CONACULTA (COMISION NACIONAL PARA LA CULTURA Y LAS ARTES) \$35,801.45

GASTO CORRIENTE \$ 35,801.45

TRANSFERENCIAS Y SUBSIDIOS \$35,801.45

CONADE (COMISION NACIONAL DE CULTURA FISICA Y DEPORTE) \$9,908.43

GASTO CORRIENTE \$ 9,908.43

TRANSFERENCIAS Y SUBSIDIOS \$9,908.43

FIDEM (FIDECOMISO PARA EL DESARROLLO DE ENTIDADES FEDERATIVAS Y MUNICIPIOS) \$283,791.46

DESGLOSE POR CONCEPTO DEL GASTO

GASTO CORRIENTE		\$	\$283,791.46
TRANSFERENCIAS Y SUBSIDIOS	\$283,791.46	\$	
SEMARNAT			\$161,673.16
GASTO CORRIENTE		\$	\$161,673.16
TRANSFERENCIAS Y SUBSIDIOS	\$161,673.16	\$	
FONHAPO			\$137,134.23
GASTO CORRIENTE		\$	\$137,134.23
TRANSFERENCIAS Y SUBSIDIOS	\$137,134.23		
HABITAT			\$1.00
GASTO CORRIENTE		\$	\$1.00
TRANSFERENCIAS Y SUBSIDIOS	\$1.00		
PRF (PRESTAMOS A RECURSOS FEDERALES)			-\$3,583,479.59
GASTO CORRIENTE		\$	-\$3,583,479.59
TRANSFERENCIAS Y SUBSIDIOS	-\$3,583,479.59		
PAS (PASIVO)			-\$317,650.52
GASTO CORRIENTE		\$	-\$317,650.52
TRANSFERENCIAS Y SUBSIDIOS	-\$317,650.52		

ESTA PUBLICACION SE REALIZA EN CUMPLIMIENTO DE LOS ARTICULOS 38 DE LA LEY ESTATAL DE PLANEACION Y 65 FRACCIÓN III, DE LA LEY ORGANICA DE LOS MUNICIPIOS DEL ESTADO; RECURSOS APROBADOS MEDIANTE ACTAS DE CABLDO No.30 Y No.32 DE FECHAS: 11 DE ENERO Y 11 DE FEBRERO DE 2011 Y LAS CORRESPONDIENTE AUTORIZACIONES DE LA SECRETARIA DE PLANEACION Y FINANZAS DEL ESTADO.

ING. AUDEMAR CORONEL GONZALEZ
SECRETARIO DEL AYUNTAMIENTO

J.C. BENITO PEZ SANCHEZ
PRESIDENTE MUNICIPAL

PROFR. JUAN ANGEL GONZALEZ MARCHA
SINDICO DE HACIENDA

**PRESUPUESTO MUNICIPAL DE EGRESOS
PROGRAMA OPERATIVO ANUAL INICIAL 2011**

MUNICIPIO: JALPA DE MENDEZ, TABASCO

FORMATO PI-3

DESGLOSE DE INVERSION POR SECTOR

INVERSION TOTAL \$58,379,752.87

PARTICIPACIONES \$53,642,346.88

DESARROLLO ECONOMICO Y TURISMO	\$	1,650,890.23
DESARROLLO SOCIAL Y PROTEC. DEL MED. AMB	\$	32,957,704.68
EDUCACION, CIENCIA Y TECNOLOGIA	\$	4,271,705.45
SALUD, SEGURIDAD Y ASIST. SOCIAL	\$	5,857,679.36
POLITICA Y GOBIERNO	\$	2,747,504.22
ADMINISTRACIÓN CENTRAL	\$	2,550,433.02
COMUNICACIONES,ASENT. Y OBRAS PUB.	\$	0.00
SEGURIDAD PÚB. Y PROC. DE JUSTICIA	\$	3,456,429.92
CULTURA, RECREACION Y DEPORTE	\$	150,000.00

RECAUDACION PROPIA \$4,737,405.99

AGROPECUARIO, FORESTAL Y PESCA	\$	3,332,060.00
FOMENTO INDUSTRIAL, COMERCIAL Y TURISMO	\$	0.00
DESARROLLO SOCIAL Y PROTEC. DEL MED. AMB	\$	392,953.41
COMUNICACIONES,ASENT. Y OBRAS PUB.	\$	1,012,392.58

RAÍO GENERAL 33 APORTACIONES FEDERALES PARA ENTIDADES FEDERATIVAS Y MUNICIPIOS \$0.00

DESGLOSE DE INVERSION POR SECTOR

FONDO III "APORTACIONES PARA LA INFRAESTRUCTURA SOCIAL MUNICIPAL" 0.00

DESARROLLO SOC. Y PROTEC. AMB \$ 0.00
EDUCACION CULTURA Y RECREACION \$ 0.00

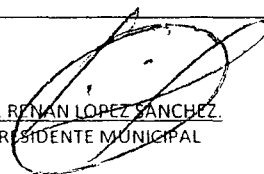
FONDO IV "APORTACIONES PARA EL FORTALECIMIENTO DE LOS MUNICIPIOS Y LAS DEMARCACIONES TERRITORIALES DEL DISTRITO FEDERAL" 0.00


SEGURIDAD PUB. Y PROC. DE JUSTICIA \$ 0.00

CONVENIOS \$0.00

ESTA PUBLICACION SE REALIZA EN CUMPLIMIENTO DE LOS ARTICULOS 38 DE LA LEY ESTATAL DE PLANEACION Y 65 FRACCIÓN III, DE LA LEY ORGANICA DE LOS MUNICIPIOS DEL ESTADO; RECURSOS APROBADOS MEDIANTE ACTAS DE CABLDO No.30 Y No.32 DE FECHAS: 11 DE ENERO Y 11 DE FEBRERO DE 2011 Y LAS CORRESPONDIENTE AUTORIZACIONES DE LA SECRETARIA DE PLANEACION Y FINANZAS DEL ESTADO.


ING. AUDEMAR CORONEL GONZALEZ
SECRETARIO DEL AYUNTAMIENTO


TEC. RENAN LOPEZ SANCHEZ
PRESIDENTE MUNICIPAL


PROFR. JUAN ANGEL GONZALEZ GANGA
SINDICO DE HACIENDA

No.- 27609
PRESUPUESTO MUNICIPAL DE EGRESOS
PROGRAMA OPERATIVO ANUAL 2010
CUARTO TRIMESTRE

MUNICIPIO: **HUIMANGUILLO, TABASCO**

FORMATO PT-1

RESUMEN				
	AUTORIZADO INICIAL	AUTORIZADO MODIFICADO AL 31 DE DICIEMBRE DE 2010	EJERCIDO AL 31 DE DICIEMBRE DE 2010	SALDO AL 31 DE DICIEMBRE DE 2010
PRESUPUESTO TOTAL	\$424,007,297.96	\$554,438,085.71	\$528,013,746.08	\$26,424,339.63
ACTIVOS PRODUCTIVOS SAGARPA 2010	\$0.00	\$1,341,903.68	\$0.00	\$1,341,903.68
AUTORIZADO	\$0.00	\$1,341,903.68	\$0.00	\$1,341,903.68
CONVENIO: FIDEM 2010	\$0.00	\$5,440,344.55	\$0.00	\$5,440,344.55
AUTORIZADO	\$0.00	\$5,440,344.55	\$0.00	\$5,440,344.55
FONDO DE PAVIMENTACION A MUNICIPIOS	\$0.00	\$1,680,392.07	\$1,676,715.06	\$3,677.01
AUTORIZADO	\$0.00	\$1,680,392.07	\$1,676,715.06	\$3,677.01
PROGRAMA HABITAT 2010	\$0.00	\$9,029,620.96	\$8,833,721.65	\$195,899.31
AUTORIZADO	\$0.00	\$9,029,620.96	\$8,833,721.65	\$195,899.31
P E M E X (PETROLEOS MEXICANOS)	\$0.00	\$210,375.52	\$0.00	\$210,375.52
REMANENTES	\$0.00	\$210,375.52	\$0.00	\$210,375.52
CONVENIO: SERMAPAM	\$0.00	\$3,518,634.73	\$3,512,385.62	\$6,249.11
AUTORIZADO	\$0.00	\$3,518,634.73	\$3,512,385.62	\$6,249.11
CONVENIO SECRETARIA DE SALUD	\$0.00	\$990,000.00	\$212,836.97	\$777,163.03
AUTORIZADO	\$0.00	\$990,000.00	\$212,836.97	\$777,163.03
S U B S E M U N (FEDERAL)	\$0.00	\$15,065,937.91	\$11,085,753.13	\$3,980,184.78
REMANENTES	\$0.00	\$5,048,799.09	\$4,763,644.79	\$285,154.30
AUTORIZADO	\$0.00	\$10,017,138.82	\$6,322,108.34	\$3,695,010.48
S U B S E M U N (MUNICIPAL)	\$0.00	\$3,043,199.37	\$2,956,270.61	\$86,928.76
REMANENTES	\$0.00	\$40,975.21	\$40,975.21	\$0.00
AUTORIZADO	\$0.00	\$3,002,224.16	\$2,915,295.40	\$86,928.76
CONVENIO TU CASA 2010	\$0.00	\$2,068,904.60	\$2,062,672.47	\$6,232.13
AUTORIZADO	\$0.00	\$2,068,904.60	\$2,062,672.47	\$6,232.13
PARTICIPACIONES	\$238,743,145.00	\$265,776,952.00	\$263,660,389.35	\$2,116,562.65
AUTORIZADO	\$238,743,145.00	\$265,776,952.00	\$263,660,389.35	\$2,116,562.65
RECURSOS PROPIOS	\$20,373,493.28	\$28,865,912.61	\$24,653,533.07	\$4,212,379.54
REMANENTES	\$735,515.40	\$735,515.40	\$735,515.40	\$0.00
AUTORIZADO	\$19,637,977.88	\$28,130,397.21	\$23,918,017.67	\$4,212,379.54
RAMO GENERAL 33	\$162,328,364.70	\$163,580,371.05	\$156,693,638.42	\$6,886,732.63
FONDO III PARA LA INFRAESTRUCTURA SOCIAL MUNICIPAL	\$95,945,509.84	\$97,008,659.44	\$90,553,210.62	\$6,455,448.82
REMANENTES	\$443,804.06	\$748,621.73	\$748,621.73	\$0.00
REFRENDOS	\$5,246,533.78	\$4,941,716.11	\$4,941,716.11	\$0.00
AUTORIZADO	\$90,255,172.00	\$91,318,321.60	\$84,862,872.78	\$6,455,448.82
FONDO IV PARA EL FORTALECIMIENTO DE LOS MUNICIPIOS	\$66,382,854.86	\$66,571,711.61	\$66,140,427.80	\$431,283.81
REMANENTES	\$28,761.86	\$28,761.86	\$28,761.86	\$0.00
AUTORIZADO	\$66,354,093.00	\$66,542,949.75	\$66,111,665.94	\$431,283.81

PRESUPUESTO MUNICIPAL DE EGRESOS
PROGRAMA OPERATIVO ANUAL 2010
CUARTO TRIMESTRE

MUNICIPIO: **HUIMANGUILLO, TABASCO**

FORMATO PT-1

RESUMEN				
	AUTORIZADO INICIAL	AUTORIZADO MODIFICADO AL 31 DE DICIEMBRE DE 2010	EJERCIDO AL 31 DE DICIEMBRE DE 2010	SALDO AL 31 DE DICIEMBRE DE 2010
RAMO ADMTVO 20.-DESARROLLO SOCIAL	\$0.00	\$51,184,365.54	\$50,024,658.61	\$1,159,706.93
REMANENTES	\$0.00	\$0.00	\$0.00	\$0.00
AUTORIZADO	\$0.00	\$51,184,365.54	\$50,024,658.61	\$1,159,706.93
CONVENIO TRANSITO MUNICIPAL	\$2,562,294.98	\$2,641,171.12	\$2,641,171.12	\$0.00
AUTORIZADO	\$2,562,294.98	\$2,641,171.12	\$2,641,171.12	\$0.00

LEYENDA

ESTA PUBLICACION SE REALIZA EN CUMPLIMIENTO DE LOS ARTICULOS 38 DE LA LEY ESTATAL DE PLANEACION Y 65, FRACCION III, DE LA LEY ORGANICA DE LOS MUNICIPIOS DEL ESTADO; RECURSOS APROBADOS MEDIANTE ACTA DE CABILDO No. 18 DE FECHA 9 DE NOVIEMBRE DE 2010, ACTA DE CABILDO No. 019 DE FECHA 13 DE DICIEMBRE DE 2010 Y ACTA DE CABILDO No. 22 DE FECHA 12 DE ENERO DE 2011 Y LAS CORRESPONDIENTES AUTORIZACIONES DE LA SECRETARIA DE PLANEACION Y FINANZAS DEL ESTADO.

LIC. BELISARIO LOPEZ JAVIER

SECRETARIO DEL AYUNTAMIENTO

M.V.Z. GERALD WASHINGTON HERRERA CASTELLANOS

PRESIDENTE MUNICIPAL

C. OMAR ALEJANDRO CHABLE HERRERA

SINDICO DE HACIENDA



PRESUPUESTO MUNICIPAL DE EGRESOS
PROGRAMA OPERATIVO ANUAL 2010
CUARTO TRIMESTRE

MUNICIPIO: **HUIMANGUILLO, TABASCO**

FORMATO PT-2

DESGLOSE POR CONCEPTO DEL GASTO				
	AUTORIZADO INICIAL	AUTORIZADO MODIFICADO AL 31 DE DICIEMBRE DE 2010	EJERCIDO AL 31 DE DICIEMBRE DE 2010	SALDO AL 31 DE DICIEMBRE DE 2010
PRESUPUESTO TOTAL	\$424,007,297.96	\$554,438,085.71	\$528,013,746.08	\$26,424,339.63
ACTIVOS PRODUCTIVOS SAGARPA 2010	\$0.00	\$1,341,903.68	\$0.00	\$1,341,903.68
TRANSFERENCIAS Y SUBSIDIOS	\$0.00	\$1,341,903.68	\$0.00	\$1,341,903.68
TRANSFERENCIAS Y SUBSIDIOS	\$0.00	\$1,341,903.68	\$0.00	\$1,341,903.68
CONAGUA (COMISION NACIONAL DEL AGUA)	\$0.00	\$0.00	\$0.00	\$0.00
TRANSFERENCIAS Y SUBSIDIOS	\$0.00	\$0.00	\$0.00	\$0.00

	AUTORIZADO INICIAL	AUTORIZADO MODIFICADO AL 31 DE DICIEMBRE DE 2010	EJERCIDO AL 31 DE DICIEMBRE DE 2010	SALDO AL 31 DE DICIEMBRE DE 2010
TRANSFERENCIAS Y SUBSIDIOS	\$ 0.00	\$ 0.00	\$ 0.00	\$ 0.00
CONVENIO: FIDEM 2010	\$ 0.00	\$5,440,344.55	\$ 0.00	\$5,440,344.55
GASTO DE INVERSION	\$ 0.00	\$5,404,944.20	\$ 0.00	\$5,404,944.20
INFRAESTRUCTURA PARA EL DESARROLLO	\$ 0.00	\$5,404,944.20	\$ 0.00	\$5,404,944.20
TRANSFERENCIAS Y SUBSIDIOS	\$ 0.00	\$35,400.35	\$ 0.00	\$35,400.35
TRANSFERENCIAS Y SUBSIDIOS	\$ 0.00	\$35,400.35	\$ 0.00	\$35,400.35
FONDO DE PAVIMENTACION A MUNICIPIOS	\$ 0.00	\$1,680,392.07	\$1,676,715.06	\$3,677.01
GASTO DE INVERSION	\$ 0.00	\$1,676,715.06	\$1,676,715.06	\$ 0.00
INFRAESTRUCTURA PARA EL DESARROLLO	\$ 0.00	\$1,676,715.06	\$1,676,715.06	\$ 0.00
TRANSFERENCIAS Y SUBSIDIOS	\$ 0.00	\$3,677.01	\$ 0.00	\$3,677.01
TRANSFERENCIAS Y SUBSIDIOS	\$ 0.00	\$3,677.01	\$ 0.00	\$3,677.01
PROGRAMA HABITAT 2010	\$ 0.00	\$9,029,620.96	\$8,833,721.65	\$195,899.31
GASTO DE INVERSION	\$ 0.00	\$8,833,721.65	\$8,833,721.65	\$ 0.00
INVERSION SOCIAL Y PRESTACIONES DE SERVICIOS	\$ 0.00	\$1,503,997.30	\$1,503,997.30	\$ 0.00
INFRAESTRUCTURA PARA EL DESARROLLO	\$ 0.00	\$5,110,844.07	\$5,110,844.07	\$ 0.00
BIENES MUEBLES E INMUEBLES	\$ 0.00	\$2,218,880.28	\$2,218,880.28	\$ 0.00
TRANSFERENCIAS Y SUBSIDIOS	\$ 0.00	\$195,899.31	\$ 0.00	\$195,899.31
TRANSFERENCIAS Y SUBSIDIOS	\$ 0.00	\$195,899.31	\$ 0.00	\$195,899.31
P E M E X (PETROLEOS MEXICANOS)	\$ 0.00	\$210,375.52	\$ 0.00	\$210,375.52
TRANSFERENCIAS Y SUBSIDIOS	\$ 0.00	\$210,375.52	\$ 0.00	\$210,375.52
TRANSFERENCIAS Y SUBSIDIOS	\$ 0.00	\$210,375.52	\$ 0.00	\$210,375.52
CONVENIO: SERNAPAM	\$ 0.00	\$3,518,634.73	\$3,512,385.62	\$6,249.11
GASTO DE INVERSION	\$ 0.00	\$3,512,385.62	\$3,512,385.62	\$ 0.00
INFRAESTRUCTURA PARA EL DESARROLLO	\$ 0.00	\$3,334,385.62	\$3,334,385.62	\$ 0.00
BIENES MUEBLES E INMUEBLES	\$ 0.00	\$178,000.00	\$178,000.00	\$ 0.00
TRANSFERENCIAS Y SUBSIDIOS	\$ 0.00	\$6,249.11	\$ 0.00	\$6,249.11
TRANSFERENCIAS Y SUBSIDIOS	\$ 0.00	\$6,249.11	\$ 0.00	\$6,249.11
CONVENIO SECRETARIA DE SALUD	\$ 0.00	\$990,000.00	\$212,836.97	\$777,163.03
GASTO DE INVERSION	\$ 0.00	\$990,000.00	\$212,836.97	\$777,163.03
INVERSION SOCIAL Y PRESTACIONES DE SERVICIOS	\$ 0.00	\$990,000.00	\$212,836.97	\$777,163.03
S U B S E M U N (FEDERAL)	\$ 0.00	\$15,065,937.91	\$11,085,753.13	\$3,980,184.78
GASTO DE INVERSION	\$ 0.00	\$12,523,427.32	\$8,554,157.98	\$3,969,269.34
INVERSION SOCIAL Y PRESTACIONES DE SERVICIOS	\$ 0.00	\$2,059,997.09	\$1,840,164.00	\$219,833.09
INFRAESTRUCTURA PARA EL DESARROLLO	\$ 0.00	\$3,778,776.87	\$314,494.92	\$3,464,281.95

PRESUPUESTO MUNICIPAL DE EGRESOS

PROGRAMA OPERATIVO ANUAL 2010

CUARTO TRIMESTRE

MUNICIPIO:

HUIMANGUILLO, TABASCO

FORMATO PT-2

DESGLOSE POR CONCEPTO DEL GASTO				
	AUTORIZADO INICIAL	AUTORIZADO MODIFICADO AL 31 DE DICIEMBRE DE 2010	EJERCIDO AL 31 DE DICIEMBRE DE 2010	ALDO AL 31 DE DICIEMBRE DE 2010
BIENES MUEBLES E INMUEBLES	\$ 0.00	\$6,684,653.36	\$6,399,499.06	\$285,154.30
TRANSFERENCIAS Y SUBSIDIOS	\$ 0.00	\$2,542,510.59	\$2,531,595.15	\$10,915.44
TRANSFERENCIAS Y SUBSIDIOS	\$ 0.00	\$2,542,510.59	\$2,531,595.15	\$10,915.44
SUBSEMUN (MUNICIPAL)	\$ 0.00	\$3,043,199.37	\$2,956,270.61	\$86,928.76
GASTO DE INVERSION	\$ 0.00	\$2,956,270.61	\$2,956,270.61	\$ 0.00
INVERSION SOCIAL Y PRESTACIONES DE SERVICIOS	\$ 0.00	\$2,956,270.61	\$2,956,270.61	\$ 0.00
TRANSFERENCIAS Y SUBSIDIOS	\$ 0.00	\$86,928.76	\$ 0.00	\$86,928.76
TRANSFERENCIAS Y SUBSIDIOS	\$ 0.00	\$86,928.76	\$ 0.00	\$86,928.76
CONVENIO TU CASA 2010	\$ 0.00	\$2,068,904.60	\$2,062,672.47	\$6,232.13
GASTO DE INVERSION	\$ 0.00	\$2,062,672.47	\$2,062,672.47	\$ 0.00
INFRAESTRUCTURA PARA EL DESARROLLO	\$ 0.00	\$2,062,672.47	\$2,062,672.47	\$ 0.00
TRANSFERENCIAS Y SUBSIDIOS	\$ 0.00	\$6,232.13	\$ 0.00	\$6,232.13
TRANSFERENCIAS Y SUBSIDIOS	\$ 0.00	\$6,232.13	\$ 0.00	\$6,232.13
PARTICIPACIONES	\$238,743,145.00	\$265,776,952.00	\$263,660,389.35	\$2,116,562.65
GASTO CORRIENTE	\$121,153,224.00	\$111,144,773.62	\$111,144,773.62	\$ 0.00
SERVICIOS PERSONALES	\$102,127,990.00	\$91,647,794.89	\$91,647,794.89	\$ 0.00
ARTICULOS MATERIALES	\$10,050,356.00	\$8,894,857.83	\$8,894,857.83	\$ 0.00
SERVICIOS GENERALES	\$8,974,878.00	\$10,602,120.90	\$10,602,120.90	\$ 0.00
GASTO DE INVERSION	\$117,589,921.00	\$152,748,079.73	\$152,515,615.73	\$232,464.00
INVERSION SOCIAL Y PRESTACIONES DE SERVICIOS	\$117,589,921.00	\$144,309,759.20	\$144,309,759.20	\$ 0.00
INFRAESTRUCTURA PARA EL DESARROLLO	\$ 0.00	\$1,732,464.00	\$1,500,000.00	\$232,464.00
BIENES MUEBLES E INMUEBLES	\$ 0.00	\$6,705,856.53	\$6,705,856.53	\$ 0.00
TRANSFERENCIAS Y SUBSIDIOS	\$ 0.00	\$1,884,098.65	\$ 0.00	\$1,884,098.65
TRANSFERENCIAS Y SUBSIDIOS	\$ 0.00	\$1,884,098.65	\$ 0.00	\$1,884,098.65
RECURSOS PROPIOS	\$20,373,493.28	\$28,865,912.61	\$24,653,533.07	\$4,212,379.54
GASTO CORRIENTE	\$ 0.00	\$522,664.93	\$522,664.93	\$ 0.00
ARTICULOS MATERIALES	\$ 0.00	\$70,262.10	\$70,262.10	\$ 0.00
SERVICIOS GENERALES	\$ 0.00	\$452,402.83	\$452,402.83	\$ 0.00
GASTO DE INVERSION	\$ 0.00	\$24,130,868.14	\$24,130,868.14	\$ 0.00
INVERSION SOCIAL Y PRESTACIONES DE SERVICIOS	\$ 0.00	\$14,256,586.55	\$14,256,586.55	\$ 0.00
INFRAESTRUCTURA PARA EL DESARROLLO	\$ 0.00	\$4,377,133.51	\$4,377,133.51	\$ 0.00
BIENES MUEBLES E INMUEBLES	\$ 0.00	\$5,497,148.08	\$5,497,148.08	\$ 0.00
TRANSFERENCIAS Y SUBSIDIOS	\$20,373,493.28	\$4,212,379.54	\$ 0.00	\$4,212,379.54
TRANSFERENCIAS Y SUBSIDIOS	\$20,373,493.28	\$4,212,379.54	\$ 0.00	\$4,212,379.54
RAMO GENERAL 33	\$162,328,364.70	\$163,580,371.05	\$156,693,638.42	\$6,886,732.63
FONDO III PARA LA INFRAESTRUCTURA SOCIAL MUNICIPAL	\$95,945,509.84	\$97,008,659.44	\$90,553,210.62	\$6,455,448.82
GASTO CORRIENTE	\$ 0.00	\$2,088,349.59	\$2,088,349.59	\$ 0.00
SERVICIOS PERSONALES	\$ 0.00	\$946,166.09	\$946,166.09	\$ 0.00
ARTICULOS MATERIALES	\$ 0.00	\$1,104,185.12	\$1,104,185.12	\$ 0.00
SERVICIOS GENERALES	\$ 0.00	\$37,998.38	\$37,998.38	\$ 0.00

PRESUPUESTO MUNICIPAL DE EGRESOS
PROGRAMA OPERATIVO ANUAL 2010
CUARTO TRIMESTRE

MUNICIPIO: **HUIMANGUILLO, TABASCO**

FORMATO PT-2

DESGLOSE POR CONCEPTO DEL GASTO

	AUTORIZADO INICIAL	AUTORIZADO MODIFICADO AL 31 DE DICIEMBRE DE 2010	EJERCIDO AL 31 DE DICIEMBRE DE 2010	SALDO AL 31 DE DICIEMBRE DE 2010
GASTO DE INVERSION	\$5,246,533.78	\$92,293,824.88	\$88,464,861.03	\$3,828,963.85
INVERSION SOCIAL Y PRESTACIONES DE SERVICIOS	\$0.00	\$3,326,987.24	\$3,326,987.24	\$0.00
INFRAESTRUCTURA PARA EL DESARROLLO	\$5,246,533.78	\$88,966,837.64	\$85,137,873.79	\$3,828,963.85
TRANSFERENCIAS Y SUBSIDIOS	\$90,698,976.06	\$2,626,484.97	\$0.00	\$2,626,484.97
TRANSFERENCIAS Y SUBSIDIOS	\$90,698,976.06	\$2,626,484.97	\$0.00	\$2,626,484.97
FONDO IV PARA EL FORTALECIMIENTO DE LOS MUNICIPIOS	\$66,382,854.86	\$66,571,711.61	\$66,140,427.80	\$431,283.81
GASTO DE INVERSION	\$0.00	\$66,140,427.80	\$66,140,427.80	\$0.00
INVERSION SOCIAL Y PRESTACIONES DE SERVICIOS	\$0.00	\$62,888,176.05	\$62,888,176.05	\$0.00
INFRAESTRUCTURA PARA EL DESARROLLO	\$0.00	\$183,949.37	\$183,949.37	\$0.00
BIENES MUEBLES E INMUEBLES	\$0.00	\$3,068,302.38	\$3,068,302.38	\$0.00
TRANSFERENCIAS Y SUBSIDIOS	\$66,382,854.86	\$431,283.81	\$0.00	\$431,283.81
TRANSFERENCIAS Y SUBSIDIOS	\$66,382,854.86	\$431,283.81	\$0.00	\$431,283.81
RAMO ADMTVO 20.-DESARROLLO SOCIAL	\$0.00	\$51,184,365.54	\$50,024,658.61	\$1,159,706.93
GASTO DE INVERSION	\$0.00	\$50,904,658.86	\$50,024,658.61	\$880,000.25
INVERSION SOCIAL Y PRESTACIONES DE SERVICIOS	\$0.00	\$1,760,000.26	\$880,000.00	\$880,000.26
INFRAESTRUCTURA PARA EL DESARROLLO	\$0.00	\$45,145,039.61	\$45,145,039.61	\$0.00
BIENES MUEBLES E INMUEBLES	\$0.00	\$3,999,618.99	\$3,999,619.00	-\$0.01
TRANSFERENCIAS Y SUBSIDIOS	\$0.00	\$279,706.68	\$0.00	\$279,706.68
TRANSFERENCIAS Y SUBSIDIOS	\$0.00	\$279,706.68	\$0.00	\$279,706.68
CONVENIO TRANSITO MUNICIPAL	\$2,562,294.98	\$2,641,171.12	\$2,641,171.12	\$0.00
GASTO DE INVERSION	\$2,562,294.98	\$2,641,171.12	\$2,641,171.12	\$0.00
INVERSION SOCIAL Y PRESTACIONES DE SERVICIOS	\$2,562,294.98	\$2,641,171.12	\$2,641,171.12	\$0.00

LEYENDA

ESTA PUBLICACION SE REALIZA EN CUMPLIMIENTO DE LOS ARTICULOS 38 DE LA LEY ESTATAL DE PLANEACION Y 65, FRACCION III, DE LA LEY ORGANICA DE LOS MUNICIPIOS DEL ESTADO; RECURSOS APROBADOS MEDIANTE ACTA DE CABILDO No. 18 DE FECHA 9 DE NOVIEMBRE DE 2010, ACTA DE CABILDO No. 019 DE FECHA 13 DE DICIEMBRE DE 2010 Y ACTA DE CABILDO No. 22 DE FECHA 12 DE ENERO DE 2011 Y LAS CORRESPONDIENTES AUTORIZACIONES DE LA SECRETARIA DE PLANEACION Y FINANZAS DEL ESTADO.

LIC. BELISARIO LOPEZ JAVIER
SECRETARIO DEL AYUNTAMIENTO

M.V.Z. GERALD WASHINGTON HERRERA CASTELLANOS
PRESIDENTE MUNICIPAL

C. OMAR ALEJANDRO CHABLE HERRERA
SINDICO DE HACIENDA



PRESUPUESTO MUNICIPAL DE EGRESOS
PROGRAMA OPERATIVO ANUAL 2010
CUARTO TRIMESTRE

MUNICIPIO: HUIMANGUILLO, TABASCO

FORMATO PT-3

DESGLOSE DE INVERSION POR SECTOR				
	AUTORIZADO INICIAL	AUTORIZADO MODIFICADO AL 31 DE DICIEMBRE DE 2010	EJERCIDO AL 31 DE DICIEMBRE DE 2010	SALDO AL 31 DE DICIEMBRE DE 2010
INVERSION TOTAL	\$186,008,722.76	\$426,819,167.46	\$411,726,362.79	\$15,092,804.67
CONVENIO: FIDEM 2010	\$0.00	\$5,404,944.20	\$0.00	\$5,404,944.20
SALUD Y SEGURIDAD SOCIAL	\$0.00	\$5,404,944.20	\$0.00	\$5,404,944.20
FONDO DE PAVIMENTACION A MUNICIPIOS (FOPAM)	\$0.00	\$1,676,715.06	\$1,676,715.06	\$0.00
DESARROLLO SOCIAL Y PROTECCION AMBIENTAL	\$0.00	\$1,676,715.06	\$1,676,715.06	\$0.00
PROGRAMA HABITAT 2010	\$0.00	\$8,833,721.65	\$8,833,721.65	\$0.00
DESARROLLO SOCIAL Y PROTECCION AMBIENTAL	\$0.00	\$5,770,498.07	\$5,770,498.07	\$0.00
EDUCACION, CULTURA Y RECREACION	\$0.00	\$45,086.76	\$45,086.76	\$0.00
SALUD Y SEGURIDAD SOCIAL	\$0.00	\$799,256.54	\$799,256.54	\$0.00
ADMINISTRACION CENTRAL	\$0.00	\$2,218,880.28	\$2,218,880.28	\$0.00
P E M E X (PETROLEOS MEXICANOS)	\$0.00	\$0.00	\$0.00	\$0.00
CONVENIO: SERMAPAM	\$0.00	\$3,512,385.62	\$3,512,385.62	\$0.00
AGROPECUARIO PESQUERO Y FORESTAL	\$0.00	\$178,000.00	\$178,000.00	\$0.00
DESARROLLO SOCIAL Y PROTECCION AMBIENTAL	\$0.00	\$3,334,385.62	\$3,334,385.62	\$0.00
CONVENIO SECRETARIA DE SALUD	\$0.00	\$990,000.00	\$212,836.97	\$777,163.03
SALUD Y SEGURIDAD SOCIAL	\$0.00	\$990,000.00	\$212,836.97	\$777,163.03
S U B S E M U N (FEDERAL)	\$0.00	\$12,523,427.32	\$8,554,157.98	\$3,969,269.34
ADMINISTRACION CENTRAL	\$0.00	\$285,154.30	\$0.00	\$285,154.30
SEGURIDAD PUBLICA Y PROCURACION DE JUSTICIA	\$0.00	\$12,238,273.02	\$8,554,157.98	\$3,684,115.04
S U B S E M U N (MUNICIPAL)	\$0.00	\$2,956,270.61	\$2,956,270.61	\$0.00
SEGURIDAD PUBLICA Y PROCURACION DE JUSTICIA	\$0.00	\$2,956,270.61	\$2,956,270.61	\$0.00
CONVENIO TU CASA 2010	\$0.00	\$2,062,672.47	\$2,062,672.47	\$0.00
DESARROLLO SOCIAL Y PROTECCION AMBIENTAL	\$0.00	\$2,062,672.47	\$2,062,672.47	\$0.00
PARTICIPACIONES	\$117,589,921.00	\$152,748,079.73	\$152,515,615.73	\$232,464.00
AGROPECUARIO PESQUERO Y FORESTAL	\$3,947,598.00	\$3,894,612.16	\$3,894,612.16	\$0.00
FOMENTO INDUSTRIAL, COMERCIAL Y TURISMO	\$6,089,754.00	\$9,619,336.50	\$9,619,336.50	\$0.00
DESARROLLO SOCIAL Y PROTECCION AMBIENTAL	\$49,309,157.00	\$54,530,494.17	\$54,298,030.17	\$232,464.00
EDUCACION, CULTURA Y RECREACION	\$19,089,421.00	\$28,530,555.08	\$28,530,555.08	\$0.00
SALUD Y SEGURIDAD SOCIAL	\$21,436,661.00	\$37,296,201.51	\$37,296,201.51	\$0.00
TRABAJO Y PREVISION SOCIAL	\$2,168,034.00	\$1,907,167.61	\$1,907,167.61	\$0.00
ADMINISTRACION CENTRAL	\$3,317,600.00	\$8,774,006.52	\$8,774,006.52	\$0.00
COMUNICACIONES Y TRANSPORTES	\$4,464,249.00	\$4,600,053.14	\$4,600,053.14	\$0.00
SEGURIDAD PUBLICA Y PROCURACION DE JUSTICIA	\$5,767,447.00	\$3,595,653.04	\$3,595,653.04	\$0.00
RECURSOS PROPIOS	\$0.00	\$24,130,868.14	\$24,130,868.14	\$0.00

PRESUPUESTO MUNICIPAL DE EGRESOS
PROGRAMA OPERATIVO ANUAL 2010
CUARTO TRIMESTRE

MUNICIPIO: **HUIMANGUILLO, TABASCO**

FORMATO PT-3

DESGLOSE DE INVERSION POR SECTOR

	AUTORIZADO INICIAL	AUTORIZADO MODIFICADO AL 31 DE DICIEMBRE DE 2010	EJERCIDO AL 31 DE DICIEMBRE DE 2010	SALDO AL 31 DE DICIEMBRE DE 2010
AGROPECUARIO PESQUERO Y FORESTAL	\$0.00	\$5,445,417.40	\$5,445,417.40	\$0.00
FOMENTO INDUSTRIAL, COMERCIAL Y TURISMO	\$0.00	\$56,523.90	\$56,523.90	\$0.00
DESARROLLO SOCIAL Y PROTECCION AMBIENTAL	\$0.00	\$6,426,992.43	\$6,426,992.43	\$0.00
EDUCACION, CULTURA Y RECREACION	\$0.00	\$3,170,102.84	\$3,170,102.84	\$0.00
SALUD Y SEGURIDAD SOCIAL	\$0.00	\$3,756,243.67	\$3,756,243.67	\$0.00
ADMINISTRACION CENTRAL	\$0.00	\$4,748,498.08	\$4,748,498.08	\$0.00
COMUNICACIONES Y TRANSPORTES	\$0.00	\$366,791.62	\$366,791.62	\$0.00
SEGURIDAD PUBLICA Y PROCURACION DE JUSTICIA	\$0.00	\$160,298.20	\$160,298.20	\$0.00
RAMO GENERAL 33	\$65,856,506.78	\$158,434,252.68	\$154,605,288.83	\$3,828,963.85
FONDO III PARA LA INFRAESTRUCTURA SOCIAL MUNICIPAL	\$5,246,533.78	\$92,293,824.88	\$88,464,861.03	\$3,828,963.85
AGROPECUARIO PESQUERO Y FORESTAL	\$0.00	\$751,087.75	\$751,087.75	\$0.00
DESARROLLO SOCIAL Y PROTECCION AMBIENTAL	\$4,496,671.32	\$25,100,092.40	\$21,600,163.32	\$3,499,929.08
EDUCACION, CULTURA Y RECREACION	\$0.00	\$7,320,074.12	\$6,991,039.35	\$329,034.77
COMUNICACIONES Y TRANSPORTES	\$749,862.46	\$59,122,570.61	\$59,122,570.61	\$0.00
FONDO IV PARA EL FORTALECIMIENTO DE LOS MUNICIPIOS	\$60,609,973.00	\$66,140,427.80	\$66,140,427.80	\$0.00
DESARROLLO SOCIAL Y PROTECCION AMBIENTAL	\$0.00	\$5,687,600.93	\$5,687,600.93	\$0.00
ADMINISTRACION CENTRAL	\$0.00	\$3,068,302.38	\$3,068,302.38	\$0.00
SEGURIDAD PUBLICA Y PROCURACION DE JUSTICIA	\$60,609,973.00	\$57,384,524.49	\$57,384,524.49	\$0.00
RAMO ADMTVO 20.-DESARROLLO SOCIAL	\$0.00	\$50,904,658.86	\$50,024,658.61	\$880,000.25
DESARROLLO SOCIAL Y PROTECCION AMBIENTAL	\$0.00	\$46,905,039.87	\$46,025,039.61	\$880,000.26
ADMINISTRACION CENTRAL	\$0.00	\$3,999,618.99	\$3,999,619.00	-\$0.01
CONVENIO TRANSITO MUNICIPAL	\$2,562,294.98	\$2,641,171.12	\$2,641,171.12	\$0.00
SEGURIDAD PUBLICA Y PROCURACION DE JUSTICIA	\$2,562,294.98	\$2,641,171.12	\$2,641,171.12	\$0.00

LEYENDA

ESTA PUBLICACION SE REALIZA EN CUMPLIMIENTO DE LOS ARTICULOS 38 DE LA LEY ESTATAL DE PLANEACION Y 65, FRACCION III, DE LA LEY ORGANICA DE LOS MUNICIPIOS DEL ESTADO; RECURSOS APROBADOS MEDIANTE ACTA DE CABILDO No. 18 DE FECHA 9 DE NOVIEMBRE DE 2010, ACTA DE CABILDO No. 019 DE FECHA 13 DE DICIEMBRE DE 2010 Y ACTA DE CABILDO No. 22 DE FECHA 12 DE ENERO DE 2011 Y LAS CORRESPONDIENTES AUTORIZACIONES DE LA SECRETARIA DE PLANEACION Y FINANZAS DEL ESTADO.

LIC. BELISARIO LOPEZ JAVIER
SECRETARIO DEL AYUNTAMIENTO

M.V.Z. GERALD WASHINGTON HERRERA
CASTELLANOS
PRESIDENTE MUNICIPAL
HUI MANGUILLO, TABASCO

C. OMAR ALEJANDRO CHABLE HERRERA
SINDICO DE HACIENDA

**PRESUPUESTO MUNICIPAL DE EGRESOS
PROGRAMA OPERATIVO ANUAL 2010
CUARTO TRIMESTRE
MUNICIPIO DE MACUSPANA**

PT-1

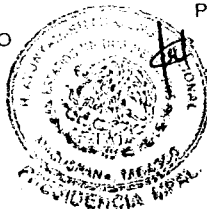
RESUMEN				
	AUTORIZADO INICIAL	AUTORIZADO MODIFICADO AL 31 DE DICIEMBRE DE 2010	EJERCIDO AL 31 DE DICIEMBRE DE 2010	SALDOS AL 31 DE DICIEMBRE DE 2010
PRESUPUESTO TOTAL	\$450,521,075.22	\$544,902,741.26	\$500,782,905.89	\$44,119,835.37
PARTICIPACIONES	\$229,788,960.00	\$255,430,148.00	\$250,100,096.83	\$5,330,051.17
PROGRAMA NORMAL	\$229,788,960.00	\$255,430,148.00	\$250,100,096.83	\$5,330,051.17
RECAUDACION PROPIA	\$30,715,608.10	\$26,483,700.40	\$23,033,192.53	\$3,450,507.87
PROGRAMA NORMAL	\$24,060,056.00	\$22,289,487.41	\$19,133,452.74	\$3,156,034.67
REMANENTES	\$2,655,552.10	\$0.00	\$0.00	\$0.00
RECURSOS PROPIOS SAPAM	\$2,500,000.00	\$1,461,462.22	\$1,180,758.07	\$280,704.15
RECURSOS PROPIOS TRÁNSITO	\$1,500,000.00	\$2,732,750.77	\$2,718,981.72	\$13,769.05
RAMO 33	\$159,420,529.42	\$159,473,932.34	\$151,097,409.83	\$8,376,522.51
FIII INFRAESTRUCTURA SOCIAL MUNICIPAL	\$101,250,926.84	\$101,393,594.89	\$93,482,234.76	\$7,911,360.13
PROGRAMA NORMAL	\$100,357,900.00	\$101,375,183.98	\$93,476,525.01	\$7,898,658.97
REFRENDOS	\$5,709.75	\$5,709.75	\$5,709.75	\$0.00
REMANENTES	\$887,317.09	\$12,701.16	\$0.00	\$12,701.16
FIV FORTALECIMIENTO A MUNICIPIOS	\$58,169,602.58	\$58,080,337.45	\$57,615,175.07	\$465,162.38
PROGRAMA NORMAL	\$58,029,285.00	\$58,076,616.44	\$57,615,175.07	\$461,441.37
REMANENTES	\$140,317.58	\$3,721.01	\$0.00	\$3,721.01
RECURSOS CONVENIDOS	\$30,595,977.70	\$103,514,960.52	\$76,552,206.70	\$26,962,753.82
CONVENIO CONAGUA	\$2,073,248.71	\$1,164,718.99	\$1,164,718.99	\$0.00
REFRENDOS	\$1,572,528.17	\$1,153,352.09	\$1,153,352.09	\$0.00
REMANENTES	\$500,720.54	\$11,366.90	\$11,366.90	\$0.00
CONVENIO CONACULTA	\$15,675.42	\$0.00	\$0.00	\$0.00
REMANENTES	\$15,675.42	\$0.00	\$0.00	\$0.00
FQNAHPO	\$8,016.93	\$2,311,397.87	\$2,290,711.19	\$20,686.68
PROGRAMA NORMAL	\$0.00	\$2,311,397.87	\$2,290,711.19	\$20,686.68
REMANENTES	\$8,016.93	\$0.00	\$0.00	\$0.00
CONVENIO SAPAM	\$26,027,143.26	\$39,044,721.22	\$37,983,657.32	\$1,061,063.90
PROGRAMA NORMAL	\$26,024,078.56	\$39,044,721.22	\$37,983,657.32	\$1,061,063.90
REMANENTES	\$3,064.70	\$0.00	\$0.00	\$0.00

ESTA PUBLICACION SE REALIZA EN CUMPLIMIENTO A LOS ARTICULOS 38 DE LA LEY ESTATAL DE PLANEACION Y 65 FRACCION III DE LA LEY ORGANICA DE LOS MUNICIPIOS DEL ESTADO. RECURSOS APROBADOS SEGUN ACTA DE CABILDO; DE FECHA 25 DE OCTUBRE, 11 DE NOVIEMBRE, 01 DE DICIEMBRE, 13 DE DICIEMBRE, 30 DE DICIEMBRE DE 2010 Y 13 DE ENERO DE 2011

JULIO ERNESTO BÚTIERREZ
BOCANEGRA
SECRETARIO DEL H. AYUNTAMIENTO

DR. ALFONSO PÉREZ ALVAREZ
PRESIDENTE MUNICIPAL

MVZ. JOAQUÍN MOSCOSO FELIX
SINDICO DE HACIENDA(EGRESOS)

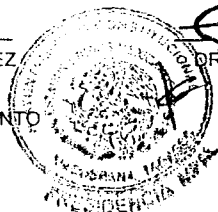


**PRESUPUESTO MUNICIPAL DE EGRESOS
PROGRAMA OPERATIVO ANUAL 2010
CUARTO TRIMESTRE
MUNICIPIO DE MACUSPANA**

RESUMEN				
	AUTORIZADO INICIAL	AUTORIZADO MODIFICADO AL 31 DE DICIEMBRE DE 2010	EJERCIDO AL 31 DE DICIEMBRE DE 2010	SALDOS AL 31 DE DICIEMBRE DE 2010
CONVENIO TRANSITO	\$2,287,250.21	\$2,020,555.45	\$1,773,602.96	\$246,952.49
PROGRAMA NORMAL	\$2,166,707.28	\$2,020,555.45	\$1,773,602.96	\$246,952.49
REMANENTES	\$120,542.93	\$0.00	\$0.00	\$0.00
INSTITUTO DE VIVIENDA MUNICIPAL	\$105,040.16	\$0.00	\$0.00	\$0.00
REMANENTES	\$105,040.16	\$0.00	\$0.00	\$0.00
CONVENIO HABITAT	\$0.00	\$13,351.67	\$0.00	\$13,351.67
PROGRAMA NORMAL	\$0.00	\$13,351.67	\$0.00	\$13,351.67
REMANENTES	\$0.00	\$0.00	\$0.00	\$0.00
SEDESOL	\$22,641.91	\$15,783,573.84	\$15,691,481.33	\$92,092.51
PROGRAMA NORMAL	\$0.00	\$15,748,691.34	\$15,656,598.83	\$92,092.51
REMANENTES	\$22,641.91	\$34,882.50	\$34,882.50	\$0.00
SERNAPAM	\$5,866.03	\$5,324,878.24	\$1,544,353.34	\$3,780,524.90
PROGRAMA NORMAL	\$0.00	\$5,323,717.80	\$1,543,192.90	\$3,780,524.90
REMANENTES	\$5,866.03	\$1,160.44	\$1,160.44	\$0.00
PRODDER	\$0.00	\$785,914.24	\$185,002.00	\$600,912.24
PROGRAMA NORMAL	\$0.00	\$600,045.83	\$0.00	\$600,045.83
REMANENTES	\$0.00	\$185,868.41	\$185,002.00	\$866.41
CONVENIO TURISMO ESTATAL	\$461.75	\$0.00	\$0.00	\$0.00
REMANENTES	\$461.75	\$0.00	\$0.00	\$0.00
(SUBSEMUN) DE LA SRIA. DE SEGURIDAD PUBLICA	\$50,633.32	\$15,368,981.02	\$11,157,988.38	\$4,210,992.64
PROGRAMA NORMAL	\$0.00	\$13,030,909.83	\$10,232,644.23	\$2,798,265.60
REMANENTES	\$50,633.32	\$2,338,071.19	\$925,344.15	\$1,412,727.04
PROGRAMA DE INFRAESTRUCTURA BASICA PARA ATENCION A PUEBLOS INDIGENAS	\$0.00	\$13,889,770.29	\$4,368,691.23	\$9,521,079.06
PROGRAMA NORMAL	\$0.00	\$13,889,770.29	\$4,368,691.23	\$9,521,079.06
RAMO 20	\$0.00	\$392,902.01	\$391,999.96	\$902.05
PROGRAMA NORMAL	\$0.00	\$392,902.01	\$391,999.96	\$902.05
FONDO DE PAVIMENTACION A MUNICIPIOS	\$0.00	\$7,414,195.68	\$0.00	\$7,414,195.68
PROGRAMA NORMAL	\$0.00	\$7,414,195.68	\$0.00	\$7,414,195.68

ESTA PUBLICACION SE REALIZA EN CUMPLIMIENTO A LOS ARTICULOS 38 DE LA LEY ESTATAL DE PLANEACION Y 65 FRACCION III DE LA LEY ORGANICA DE LOS MUNICIPIOS DEL ESTADO. RECURSOS APROBADOS SEGUN ACTA DE CABILDO; DE FECHA 25 DE OCTUBRE, 11 DE NOVIEMBRE, 01 DE DICIEMBRE, 13 DE DICIEMBRE, 30 DE DICIEMBRE DE 2010 Y 13 DE ENERO DE 2011.

JULIO ERNESTO GUTIERREZ
BOCANEGRA
SECRETARIO DEL H. AYUNTAMIENTO



DR. ALFONSO PEREZ ALVAREZ
PRESIDENTE MUNICIPAL


MVZ. JOAQUIN MOSCOSO FELIX
SINDICO DE HACIENDA(EGRESOS)

**PRESUPUESTO MUNICIPAL DE EGRESOS
PROGRAMA OPERATIVO ANUAL 2010
CUARTO TRIMESTRE
MUNICIPIO DE MACUSPANA**

RESUMEN				
	AUTORIZADO INICIAL	AUTORIZADO MODIFICADO AL 31 DE DICIEMBRE DE 2010	EJERCIDO AL 31 DE DICIEMBRE DE 2010	SALDOS AL 31 DE DICIEMBRE DE 2010
PRESUPUESTO TOTAL	\$450,521,075.22	\$544,902,741.26	\$500,782,905.89	\$44,119,835.37
PARTICIPACIONES	\$229,788,960.00	\$255,430,148.00	\$250,100,096.83	\$5,330,051.17
CORRIENTE	\$133,036,835.15	\$161,812,581.98	\$156,547,236.27	\$5,265,345.71
SERVICIOS PERSONALES	\$97,053,101.21	\$129,147,139.18	\$129,147,139.18	\$0.00
ARTICULOS Y MATERIALES	\$7,198,143.57	\$5,200,535.74	5,200,535.74	\$0.00
SERVICIOS GENERALES	\$7,632,256.15	\$10,023,984.06	\$10,023,984.06	\$0.00
TRANSFERENCIAS Y SUBSIDIOS	\$6,853,334.22	\$5,265,345.71	\$0.00	\$5,265,345.71
DEUDA PUBLICA	\$14,300,000.00	\$12,175,577.29	\$12,175,577.29	\$0.00
INVERSION	\$96,752,124.85	\$93,617,566.02	\$93,552,860.56	\$64,705.46
INVERSION SOCIAL Y PRESTACION DE SERVICIOS	\$93,722,124.85	\$90,021,511.46	\$89,956,806.00	\$64,705.46
INFRAESTRUCTURA PARA EL DESARROLLO	\$3,030,000.00	\$1,408,001.59	\$1,408,001.59	\$0.00
BIENES MUEBLES E INMUEBLES	\$0.00	\$2,188,052.97	\$2,188,052.97	\$0.00
RECAUDACION PROPIA	\$30,715,608.10	\$26,483,700.40	\$23,033,192.53	\$3,450,507.87
RECURSOS PROPIOS	\$26,715,608.10	\$22,289,487.41	\$19,133,452.74	\$3,156,034.67
CORRIENTE	\$26,715,608.10	\$4,361,820.09	\$1,205,785.42	\$3,156,034.67
SERVICIOS PERSONALES	\$0.00	\$1,084,247.22	\$1,084,247.22	\$0.00
SERVICIOS GENERALES	\$0.00	\$104,332.20	\$104,332.20	\$0.00
TRANSFERENCIAS Y SUBSIDIOS	\$26,715,608.10	\$3,173,240.67	\$17,206.00	\$3,156,034.67
INVERSION	\$0.00	\$17,927,667.32	\$17,927,667.32	\$0.00
INVERSION SOCIAL Y PRESTACION DE SERVICIOS	\$0.00	\$11,471,190.53	\$11,471,190.53	\$0.00
INFRAESTRUCTURA PARA EL DESARROLLO	\$0.00	\$6,025,359.87	\$6,025,359.87	\$0.00
BIENES MUEBLES E INMUEBLES	\$0.00	\$431,116.92	\$431,116.92	\$0.00
RECURSOS PROPIOS TRANSITO	\$1,500,000.00	\$2,732,750.77	\$2,718,981.72	\$13,769.05
CORRIENTE	\$1,500,000.00	\$2,732,750.77	\$2,718,981.72	\$13,769.05
SERVICIOS PERSONALES	\$0.00	\$2,325,789.02	\$2,325,789.02	\$0.00
ARTICULOS Y MATERIALES	\$36,068.62	\$188,102.45	\$188,102.45	\$0.00
SERVICIOS GENERALES	\$3,000.00	\$205,090.25	\$205,090.25	\$0.00
TRANSFERENCIAS Y SUBSIDIOS	\$1,460,931.38	\$13,769.05	\$0.00	\$13,769.05
RECURSOS PROPIOS SAPAM	\$2,500,000.00	\$1,461,462.22	\$1,180,758.07	\$280,704.15
CORRIENTE	\$2,500,000.00	\$31,397.31	\$0.00	\$31,397.31
TRANSFERENCIAS Y SUBSIDIOS	\$2,500,000.00	\$31,397.31	\$0.00	\$31,397.31
INVERSION	\$0.00	\$1,430,064.91	\$1,180,758.07	\$249,306.84
INFRAESTRUCTURA PARA EL DESARROLLO	\$0.00	\$1,430,064.91	\$1,180,758.07	\$249,306.84
RAMO 33	\$159,420,529.42	\$159,473,932.34	\$151,097,409.83	\$8,376,522.51
FIII INFRAESTRUCTURA SOCIAL MUNICIPAL	\$101,250,926.84	\$101,393,594.89	\$93,482,234.76	\$7,911,360.13
CORRIENTE	\$101,245,217.09	\$5,011,076.00	\$1,384,655.10	\$3,626,420.90
SERVICIOS PERSONALES	\$0.00	\$1,206,203.78	\$883,700.03	\$322,503.75
ARTICULOS Y MATERIALES	\$0.00	\$480,091.54	\$420,091.54	\$60,000.00
SERVICIOS GENERALES	\$0.00	\$95,863.53	\$80,863.53	\$15,000.00
TRANSFERENCIAS Y SUBSIDIOS	\$101,245,217.09	\$3,228,917.15	\$0.00	\$3,228,917.15

ESTA PUBLICACION SE REALIZA EN CUMPLIMIENTO A LOS ARTICULOS 38 DE LA LEY ESTATAL DE PLANEACION Y 65 FRACCION III DE LA LEY ORGANICA DE LOS MUNICIPIOS DEL ESTADO. RECURSOS APROBADOS SEGUN ACTA DE CABILDO; DE FECHA 25 DE OCTUBRE, 11 DE NOVIEMBRE, 01 DE DICIEMBRE, 13 DE DICIEMBRE, 30 DE DICIEMBRE DE 2010 Y 13 DE ENERO DE 2011

JULIO ERNESTO GUTIERREZ
BOCANEGRA
SECRETARIO DEL H. AYUNTAMIENTO



DR. ALONSO PEREZ ALVAREZ
PRESIDENTE MUNICIPAL


MVZ. JOAQUIN MOSCOSO FELIX
SINDICO DE HACIENDA(EGRESOS)

**PRESUPUESTO MUNICIPAL DE EGRESOS
PROGRAMA OPERATIVO ANUAL 2010
CUARTO TRIMESTRE
MUNICIPIO DE MACUSPANA**

RESUMEN				
	AUTORIZADO INICIAL	AUTORIZADO MODIFICADO AL 31 DE DICIEMBRE DE 2010	EJERCIDO AL 31 DE DICIEMBRE DE 2010	SALDOS AL 31 DE DICIEMBRE DE 2010
INVERSION	\$5,709.75	\$96,382,518.89	\$92,097,579.66	\$4,284,939.23
INVERSION SOCIAL Y PRESTACION DE SERVICIOS	\$0.00	\$2,314,346.16	\$2,314,346.16	\$0.00
INFRAESTRUCTURA PARA EL DESARROLLO	\$5,709.75	\$92,539,047.04	\$88,254,107.81	\$4,284,939.23
BIENES MUEBLES E INMUEBLES	\$0.00	\$1,529,125.69	\$1,529,125.69	\$0.00
FIV FORTALECIMIENTO A MUNICIPIOS	\$58,169,602.58	58,080,337.45	57,615,175.07	465,162.38
CORRIENTE	\$11,258,360.58	465,162.38	0.00	465,162.38
TRANSFERENCIAS Y SUBSIDIOS	\$11,258,360.58	465,162.38	0.00	465,162.38
INVERSION	\$46,911,242.00	57,615,175.07	57,615,175.07	0.00
INVERSION SOCIAL Y PRESTACION DE SERVICIOS	\$46,911,242.00	57,090,779.85	57,090,779.85	0.00
INFRAESTRUCTURA PARA EL DESARROLLO	\$0.00	524,395.22	524,395.22	0.00
RECURSOS CONVENIDOS	\$30,595,977.70	\$103,514,960.52	\$76,552,206.70	\$26,962,753.82
CONVENIO CONAGUA	\$2,073,248.71	\$1,164,718.99	\$1,164,718.99	\$0.00
CORRIENTE	\$500,720.54	\$112,889.06	\$112,889.06	\$0.00
SERVICIOS GENERALES	\$0.00	\$11,366.90	\$11,366.90	\$0.00
TRANSFERENCIAS Y SUBSIDIOS	\$500,720.54	\$101,522.16	\$101,522.16	\$0.00
INVERSION	\$1,572,528.17	\$1,051,829.93	\$1,051,829.93	\$0.00
INFRAESTRUCTURA PARA EL DESARROLLO	\$1,572,528.17	\$1,051,829.93	\$1,051,829.93	\$0.00
CONVENIO TRANSITO	\$2,287,250.21	\$2,020,555.45	\$1,773,602.96	\$246,952.49
CORRIENTE	\$2,287,250.21	\$2,020,555.45	\$1,773,602.96	\$246,952.49
SERVICIOS PERSONALES	\$2,154,779.28	\$1,773,602.96	\$1,773,602.96	\$0.00
TRANSFERENCIAS Y SUBSIDIOS	\$132,470.93	\$246,952.49	\$0.00	\$246,952.49
CONVENIO SAPAM	\$26,027,143.26	\$39,044,721.22	\$37,983,657.32	\$1,061,063.90
CORRIENTE	\$14,318,035.26	\$23,462,320.79	\$22,401,256.89	\$1,061,063.90
SERVICIOS PERSONALES	\$13,125,090.56	\$17,930,375.94	\$17,930,375.94	\$0.00
ARTICULOS Y MATERIALES	\$572,500.00	\$439,615.48	\$439,615.48	\$0.00
SERVICIOS GENERALES	\$617,380.00	\$4,031,265.47	\$4,031,265.47	\$0.00
TRANSFERENCIAS Y SUBSIDIOS	\$3,064.70	\$1,061,063.90	\$0.00	\$1,061,063.90
INVERSION	\$11,709,108.00	\$15,582,400.43	\$15,582,400.43	\$0.00
INVERSION SOCIAL Y PRESTACION DE SERVICIOS	\$11,709,108.00	\$15,510,138.23	\$15,510,138.23	\$0.00
BIENES MUEBLES E INMUEBLES	\$0.00	\$72,262.20	\$72,262.20	\$0.00
SEDESOL	\$22,641.91	\$15,783,573.84	\$15,691,481.33	\$92,092.51
CORRIENTE	\$22,641.91	\$122,384.01	\$30,291.50	\$92,092.51
SERVICIOS GENERALES	\$0.00	\$30,293.60	\$30,291.50	\$2.10
TRANSFERENCIAS Y SUBSIDIOS	\$22,641.91	\$92,090.41	\$0.00	\$92,090.41
INVERSION	\$0.00	\$15,661,189.83	\$15,661,189.83	\$0.00
INVERSION SOCIAL Y PRESTACION DE SERVICIOS	\$0.00	\$1,984,698.12	\$1,984,698.12	\$0.00
INFRAESTRUCTURA PARA EL DESARROLLO	\$0.00	\$13,632,796.14	\$13,632,796.14	\$0.00
BIENES MUEBLES E INMUEBLES	\$0.00	\$43,695.57	\$43,695.57	\$0.00

ESTA PUBLICACION SE REALIZA EN CUMPLIMIENTO A LOS ARTICULOS 38 DE LA LEY ESTATAL DE PLANEACION Y 65 FRACCION III DE LA LEY ORGANICA DE LOS MUNICIPIOS DEL ESTADO. RECURSOS APROBADOS SEGUN ACTA DE CABILDO; DE FECHA 25 DE OCTUBRE, 11 DE NOVIEMBRE, 01 DE DICIEMBRE, 13 DE DICIEMBRE, 30 DE DICIEMBRE DE 2010 Y 13 DE ENERO DE 2011

JULIO ERNESTO GUTIERREZ
BOCANEGRA
SECRETARIO DEL H. AYUNTAMIENTO



DR. ALVARO PEREZ ALVAREZ
PRESIDENTE MUNICIPAL

MVZ. JOAQUÍN MOSCOSO FELIX
SINDICO DE HACIENDA(EGRESOS)

**PRESUPUESTO MUNICIPAL DE EGRESOS
PROGRAMA OPERATIVO ANUAL 2010
CUARTO TRIMESTRE
MUNICIPIO DE MACUSPANA**

RESUMEN				
	AUTORIZADO INICIAL	AUTORIZADO MODIFICADO AL 31 DE DICIEMBRE DE 2010	EJERCIDO AL 31 DE DICIEMBRE DE 2010	SALDOS AL 31 DE DICIEMBRE DE 2010
SERNAPAM	\$5,866.03	\$5,324,878.24	\$1,544,353.34	\$3,780,524.90
CORRIENTE	\$5,866.03	\$1,894.24	\$1,160.44	\$733.80
SERVICIOS GENERALES	\$0.00	\$1,160.44	\$1,160.44	\$0.00
TRANSFERENCIAS Y SUBSIDIOS	\$5,866.03	\$733.80	\$0.00	\$733.80
INVERSION	\$0.00	\$5,322,984.00	\$1,543,192.90	\$3,779,791.10
INFRAESTRUCTURA PARA EL DESARROLLO	\$0.00	\$5,322,984.00	\$1,543,192.90	\$3,779,791.10
PRODDER	\$0.00	\$785,914.24	\$185,002.00	\$600,912.24
CORRIENTE	\$0.00	\$420,912.24	\$0.00	\$420,912.24
SERVICIOS GENERALES	\$0.00	\$420,000.00	\$0.00	\$420,000.00
TRANSFERENCIAS Y SUBSIDIOS	\$0.00	\$912.24	\$0.00	\$912.24
INVERSION	\$0.00	\$365,002.00	\$185,002.00	\$180,000.00
INFRAESTRUCTURA PARA EL DESARROLLO	\$0.00	\$365,002.00	\$185,002.00	\$180,000.00
INSTITUTO DE VIVIENDA MUNICIPAL	\$105,040.16	\$0.00	\$0.00	\$0.00
CORRIENTE	\$105,040.16	\$0.00	\$0.00	\$0.00
TRANSFERENCIAS Y SUBSIDIOS	\$105,040.16	\$0.00	\$0.00	\$0.00
CONVENIO HABITAT	\$0.00	\$13,351.67	\$0.00	\$13,351.67
CORRIENTE	\$0.00	\$13,351.67	\$0.00	\$13,351.67
TRANSFERENCIAS Y SUBSIDIOS	\$0.00	\$13,351.67	\$0.00	\$13,351.67
FONHAPO	\$8,016.93	\$2,311,397.87	\$2,290,711.19	\$20,686.68
CORRIENTE	\$8,016.93	\$20,686.68	\$0.00	\$20,686.68
TRANSFERENCIAS Y SUBSIDIOS	\$8,016.93	\$20,686.68	\$0.00	\$20,686.68
INVERSION	\$0.00	\$2,290,711.19	\$2,290,711.19	\$0.00
INFRAESTRUCTURA PARA EL DESARROLLO	\$0.00	\$2,290,711.19	\$2,290,711.19	\$0.00
CONVENIO CONACULTA	\$15,675.42	\$0.00	\$0.00	\$0.00
CORRIENTE	\$15,675.42	\$0.00	\$0.00	\$0.00
TRANSFERENCIAS Y SUBSIDIOS	\$15,675.42	\$0.00	\$0.00	\$0.00
(SUBSEMUN) DE LA SRIA. DE SEGURIDAD PUBLICA	\$50,633.32	\$15,368,981.02	\$11,157,988.38	\$4,210,992.64
CORRIENTE	\$50,633.32	\$1,198,692.64	\$0.00	\$1,198,692.64
TRANSFERENCIAS Y SUBSIDIOS	\$50,633.32	\$1,198,692.64	\$0.00	\$1,198,692.64
INVERSION	\$0.00	\$14,170,288.38	\$11,157,988.38	\$3,012,300.00
INVERSION SOCIAL Y PRESTACION DE SERVICIOS	\$0.00	\$7,825,313.59	\$6,860,713.59	\$964,600.00
INFRAESTRUCTURA PARA EL DESARROLLO	\$0.00	\$201,460.55	\$201,460.55	\$0.00
BIENES MUEBLES E INMUEBLES	\$0.00	\$6,143,514.24	\$4,095,814.24	\$2,047,700.00

ESTA PUBLICACION SE REALIZA EN CUMPLIMIENTO A LOS ARTICULOS 38 DE LA LEY ESTATAL DE PLANEACION Y 65 FRACCION III DE LA LEY ORGANICA DE LOS MUNICIPIOS DEL ESTADO. RECURSOS APROBADOS SEGUN ACTA DE CABILDO; DE FECHA 25 DE OCTUBRE, 11 DE NOVIEMBRE, 01 DE DICIEMBRE, 13 DE DICIEMBRE, 30 DE DICIEMBRE DE 2010 Y 13 DE ENERO DE 2011

JULIO ERNESTO GUTIERREZ
BOCANEGRA
SECRETARIO DEL H. AYUNTAMIENTO

DR. REFONSO PEREZ ALVAREZ
PRESIDENTE MUNICIPAL

MVZ. JOAQUÍN MOSCOSO FELIX
SINDICO DE HACIENDA(EGRESOS)

**PRESUPUESTO MUNICIPAL DE EGRESOS
PROGRAMA OPERATIVO ANUAL 2010
CUARTO TRIMESTRE
MUNICIPIO DE MACUSPANA**

RESUMEN				
	AUTORIZADO INICIAL	AUTORIZADO MODIFICADO AL 31 DE DICIEMBRE DE 2010	EJERCIDO AL 31 DE DICIEMBRE DE 2010	SALDOS AL 31 DE DICIEMBRE DE 2010
PROGRAMA DE INFRAESTRUCTURA BASICA PARA ATENCION A PUEBLOS INDEGENAS	\$0.00	\$13,889,770.29	\$4,368,691.23	\$9,521,079.06
CORRIENTE	\$0.00	\$1,446.56	\$0.00	\$1,446.56
TRANSFERENCIAS Y SUBSIDIOS	\$0.00	\$1,446.56	\$0.00	\$1,446.56
INVERSION	\$0.00	\$13,888,323.73	\$4,368,691.23	\$9,519,632.50
INFRAESTRUCTURA PARA EL DESARROLLO	\$0.00	\$13,888,323.73	\$4,368,691.23	\$9,519,632.50
RAMO 20	\$0.00	\$392,902.01	\$391,999.96	\$902.05
CORRIENTE	\$0.00	\$902.05	\$0.00	\$902.05
TRANSFERENCIAS Y SUBSIDIOS	\$0.00	\$902.05	\$0.00	\$902.05
INVERSION	\$0.00	\$391,999.96	\$391,999.96	\$0.00
BIENES MUEBLES E INMUEBLES	\$0.00	\$391,999.96	\$391,999.96	\$0.00
FONDO DE PAVIMENTACION A MUNICIPIOS	\$0.00	\$7,414,195.68	\$0.00	\$7,414,195.68
CORRIENTE	\$0.00	\$1,772.58	\$0.00	\$1,772.58
TRANSFERENCIAS Y SUBSIDIOS	\$0.00	\$1,772.58	\$0.00	\$1,772.58
INVERSION	\$0.00	\$7,412,423.10	\$0.00	\$7,412,423.10
INFRAESTRUCTURA PARA EL DESARROLLO	\$0.00	\$7,412,423.10	\$0.00	\$7,412,423.10
CONVENIO TURISMO ESTATAL	\$461.75	\$0.00	\$0.00	\$0.00
CORRIENTE	\$461.75	\$0.00	\$0.00	\$0.00
TRANSFERENCIAS Y SUBSIDIOS	\$461.75	\$0.00	\$0.00	\$0.00

ESTA PUBLICACION SE REALIZA EN CUMPLIMIENTO A LOS ARTICULOS 38 DE LA LEY ESTATAL DE PLANEACION Y 65 FRACCION III DE LA LEY ORGANICA DE LOS MUNICIPIOS DEL ESTADO. RECURSOS APROBADOS SEGUN ACTA DE CABILDO; DE FECHA 25 DE OCTUBRE, 11 DE NOVIEMBRE, 01 DE DICIEMBRE, 13 DE DICIEMBRE, 30 DE DICIEMBRE DE 2010 Y 13 DE ENERO DE 2011

JULIO ERNESTO GUTIERREZ
BOCANEGRA
SECRETARIO DEL H. AYUNTAMIENTO



DR. ALONSO PEREZ ALVAREZ
PRESIDENTE MUNICIPAL

MVZ. JOAQUIN MOSCOSO FELIX
SINDICO DE HACIENDA (EGRESOS)

PT-3

**PRESUPUESTO MUNICIPAL DE EGRESOS
PROGRAMA OPERATIVO ANUAL 2010
CUARTO TRIMESTRE
MUNICIPIO DE MACUSPANA**

DESGLOSE DE INVERSION POR SECTOR


	AUTORIZADO INICIAL	AUTORIZADO MODIFICADO AL 31 DE DICIEMBRE DE 2010	EJERCIDO AL 31 DE DICIEMBRE DE 2010	SALDOS AL 31 DE DICIEMBRE DE 2010
INVERSION TOTAL	\$156,950,712.77	\$343,110,144.76	\$314,607,046.53	\$28,503,098.23
PARTICIPACIONES	\$96,752,124.85	\$93,617,566.02	\$93,552,860.56	\$64,705.46
AGROPECUARIO, PESQUERO Y FORESTAL	\$3,199,938.51	\$5,414,788.94	\$5,414,788.94	\$0.00
DESARROLLO ECONOMICO Y TURISMO	\$7,500,000.00	\$2,315,870.08	\$2,315,870.08	\$0.00
DESARROLLO SOCIAL Y PROTECCION AMBIENTAL	\$42,034,963.38	\$20,548,678.17	\$20,548,678.17	\$0.00
EDUCACION, CULTURA Y RECREACION	\$27,835,790.53	\$12,594,036.57	\$12,594,036.57	\$0.00
SALUD SEGURIDAD Y ASISTENCIA SOCIAL	\$5,262,740.52	\$2,026,860.73	\$2,026,860.73	\$0.00
ADMINISTRACION CENTRAL	\$10,918,691.91	\$16,297,409.77	\$16,297,409.77	\$0.00
POLITICA Y GOBIERNO	\$0.00	\$1,905,483.28	\$1,905,483.28	\$0.00
COMUNICACIONES, ASENTAMIENTOS Y OBRAS PUBLICAS	\$0.00	\$29,514,438.48	\$29,449,733.02	\$64,705.46
SEGURIDAD PUBLICA Y PROCURACION DE JUSTICIA	\$0.00	\$3,000,000.00	\$3,000,000.00	\$0.00
RECAUDACION PROPIA	\$0.00	\$19,357,732.23	\$19,108,425.39	\$249,306.84
RECURSOS PROPIOS	\$0.00	\$17,927,667.32	\$17,927,667.32	\$0.00
AGROPECUARIO, PESQUERO Y FORESTAL	\$0.00	\$1,546,600.00	\$1,546,600.00	\$0.00
DESARROLLO ECONOMICO Y TURISMO	\$0.00	\$25,254.39	\$25,254.39	\$0.00
EDUCACION, CULTURA Y RECREACION	\$0.00	\$99,010.00	\$99,010.00	\$0.00
SALUD SEGURIDAD Y ASISTENCIA SOCIAL	\$0.00	\$936,828.06	\$936,828.06	\$0.00
POLITICA Y GOBIERNO	\$0.00	\$661,348.55	\$661,348.55	\$0.00
ADMINISTRACION CENTRAL	\$0.00	\$467,355.13	\$467,355.13	\$0.00
COMUNICACIONES, ASENTAMIENTOS Y OBRAS PUBLICAS	\$0.00	\$14,191,271.19	\$14,191,271.19	\$0.00
RECURSOS PROPIOS SAPAM	\$0.00	\$1,430,064.91	\$1,180,758.07	\$249,306.84
COMUNICACIONES, ASENTAMIENTOS Y OBRAS PUBLICAS	\$0.00	\$1,430,064.91	\$1,180,758.07	\$249,306.84
RAMO 33	\$46,916,951.75	\$153,997,693.96	\$149,712,754.73	\$4,284,939.23
FIII INFRAESTRUCTURA SOCIAL MUNICIPAL	\$5,709.75	\$96,382,518.89	\$92,097,579.66	\$4,284,939.23
COMUNICACIONES TRANSPORTES	\$5,709.75	\$96,382,518.89	\$92,097,579.66	\$4,284,939.23
FIV FORTALECIMIENTO A MUNICIPIOS	\$46,911,242.00	\$57,615,175.07	\$57,615,175.07	\$0.00
SEGURIDAD PUBLICA Y PROCURACION DE JUSTICIA	\$46,911,242.00	\$57,615,175.07	\$57,615,175.07	\$0.00

DESGLOSE DE INVERSION POR SECTOR

	AUTORIZADO INICIAL	AUTORIZADO MODIFICADO AL 31 DE DICIEMBRE DE 2010	EJERCIDO AL 31 DE DICIEMBRE DE 2010	SALDOS AL 31 DE DICIEMBRE DE 2010
RECURSOS CONVENIDOS	\$13,281,636.17	\$76,137,152.55	\$52,233,005.85	\$23,904,146.70
CONVENIO CONAGUA	\$1,572,528.17	\$1,051,829.93	\$1,051,829.93	\$0.00
DESARROLLO SOCIAL Y PROTECCION DEL MEDIO AMBIENTE	\$1,572,528.17	\$1,051,829.93	\$1,051,829.93	\$0.00

ESTA PUBLICACION SE REALIZA EN CUMPLIMIENTO A LOS ARTICULOS 38 DE LA LEY ESTATAL DE PLANEACION Y 65 FRACCION III DE LA LEY ORGANICA DE LOS MUNICIPIOS DEL ESTADO. RECURSOS APROBADOS SEGUN ACTA DE CABILDO; DE FECHA 25 DE OCTUBRE, 11 DE NOVIEMBRE, 01 DE DICIEMBRE, 13 DE DICIEMBRE, 30 DE DICIEMBRE DE 2010 Y 13 DE ENERO DE 2011.

JULIO ERNESTO GUTIERREZ
BOCANEGRA
SECRETARIO DEL H. AYUNTAMIENTO



DR. FELIPE PEREZ ALVAREZ
PRESIDENTE MUNICIPAL

MVZ. JOAQUIN MOSCOSO FELIX
SINDICO DE HACIENDA(EGRESOS)

PT-3

**PRESUPUESTO MUNICIPAL DE EGRESOS
PROGRAMA OPERATIVO ANUAL 2010
CUARTO TRIMESTRE
MUNICIPIO DE MACUSPANA**

DESGLOSE DE INVERSION POR SECTOR

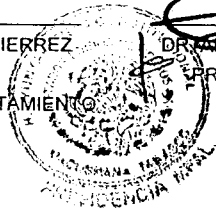
	AUTORIZADO INICIAL	AUTORIZADO MODIFICADO AL 31 DE DICIEMBRE DE 2010	EJERCIDO AL 31 DE DICIEMBRE DE 2010	SALDOS AL 31 DE DICIEMBRE DE 2010
CONVENIO SAPAM	\$11,709,108.00	\$15,582,400.43	\$15,582,400.43	\$0.00
DESARROLLO SOCIAL Y PROTECCION DEL MEDIO AMBIENTE	\$11,709,108.00	\$15,210,138.23	\$15,210,138.23	\$0.00
COMUNICACIONES, ASENTAMIENTOS Y OBRAS PUBLICAS	\$0.00	\$372,262.20	\$372,262.20	\$0.00
SEDESOL	\$0.00	\$15,661,189.83	\$15,661,189.83	\$0.00
DESARROLLO SOCIAL Y PROTECCION DEL MEDIO AMBIENTE	\$0.00	\$2,028,393.69	\$2,028,393.69	\$0.00
COMUNICACIONES, ASENTAMIENTOS Y OBRAS PUBLICAS	\$0.00	\$13,632,796.14	\$13,632,796.14	\$0.00
SERNAPAM	\$0.00	\$5,322,984.00	\$1,543,192.90	\$3,779,791.10
COMUNICACIONES, ASENTAMIENTOS Y OBRAS PUBLICAS	\$0.00	\$5,322,984.00	\$1,543,192.90	\$3,779,791.10
PRODDER	\$0.00	\$365,002.00	\$185,002.00	\$180,000.00
COMUNICACIONES, ASENTAMIENTOS Y OBRAS PUBLICAS	\$0.00	\$365,002.00	\$185,002.00	\$180,000.00
FONHAPO	\$0.00	\$2,290,711.19	\$2,290,711.19	\$0.00
COMUNICACIONES, ASENTAMIENTOS Y OBRAS PUBLICAS	\$0.00	\$2,290,711.19	\$2,290,711.19	\$0.00

DESGLOSE DE INVERSION POR SECTOR

	AUTORIZADO INICIAL	AUTORIZADO MODIFICADO AL 31 DE DICIEMBRE DE 2010	EJERCIDO AL 31 DE DICIEMBRE DE 2010	SALDOS AL 31 DE DICIEMBRE DE 2010
(SUBSEMUN) DE LA SRIA. DE SEGURIDAD PUBLICA	\$0.00	\$14,170,288.38	\$11,157,988.38	\$3,012,300.00
SEGURIDAD PUBLICA Y PROCURACION DE JUSTICIA	\$0.00	\$14,170,288.38	\$11,157,988.38	\$3,012,300.00
PROGRAMA DE INFRAESTRUCTURA BASICA DE ATENCION A PUEBLOS INDIGENAS	\$0.00	\$13,888,323.73	\$4,368,691.23	\$9,519,632.50
SEGURIDAD PUBLICA Y PROCURACION DE JUSTICIA	\$0.00	\$13,888,323.73	\$4,368,691.23	\$9,519,632.50
RAMO 20	\$0.00	\$391,999.96	\$391,999.96	\$0.00
COMUNICACIONES, ASENTAMIENTOS Y OBRAS PUBLICAS	\$0.00	\$391,999.96	\$391,999.96	\$0.00
FONDO DE PAVIMENTACION A MUNICIPIOS	\$0.00	\$7,412,423.10	\$0.00	\$7,412,423.10
COMUNICACIONES, ASENTAMIENTOS Y OBRAS PUBLICAS	\$0.00	\$7,412,423.10	\$0.00	\$7,412,423.10


ESTA PUBLICACION SE REALIZA EN CUMPLIMIENTO A LOS ARTICULOS 38 DE LA LEY ESTATAL DE PLANEACION Y 65 FRACCION III DE LA LEY ORGANICA DE LOS MUNICIPIOS DEL ESTADO. RECURSOS APROBADOS SEGUN ACTA DE CABILDO; DE FECHA 25 DE OCTUBRE, 11 DE NOVIEMBRE, 01 DE DICIEMBRE, 13 DE DICIEMBRE, 30 DE DICIEMBRE DE 2010 Y 13 DE ENERO DE 2011.

JULIO ERNESTO GUTIERREZ
BOCANEGRA
SECRETARIO DEL H. AYUNTAMIENTO



DR. FENGO PEREZ ALVAREZ
PRESIDENTE MUNICIPAL

Joquin Moscoso Felix
MVZ. JOAQUIN MOSCOSO FELIX
SINDICO DE HACIENDA(EGRESOS)



El Periódico Oficial circula los miércoles y sábados.

Impreso en la Dirección de Talleres Gráficos de la Secretaría de Administración y Finanzas, bajo la Coordinación de la Dirección General de Asuntos Jurídicos de la Secretaría de Gobierno.

Las leyes, decretos y demás disposiciones superiores son obligatorias por el hecho de ser publicadas en este periódico.

Para cualquier aclaración acerca de los documentos publicados en el mismo, favor de dirigirse a la Av. Cobre s/n. Ciudad Industrial o al teléfono 3-10-33-00 Ext. 7561 de Villahermosa, Tabasco.