



# PERIODICO OFICIAL

ORGANO DE DIFUSION OFICIAL DEL GOBIERNO  
CONSTITUCIONAL DEL ESTADO LIBRE  
Y SOBERANO DE TABASCO.

PUBLICADO BAJO LA DIRECCION DE LA SECRETARIA DE GOBIERNO  
Registrado como correspondencia de segunda clase con fecha  
17 de agosto de 1926 DGC Núm. 0010826 Características 11282816

Epoca 6a.	Villahermosa, Tabasco	9 DE FEBRERO DE 2011	Suplemento 7140
-----------	-----------------------	----------------------	--------------------

No. 27523

PRESUPUESTO MUNICIPAL DE EGRESOS  
PROGRAMA OPERATIVO ANUAL 2010  
CUARTO TRIMESTRE




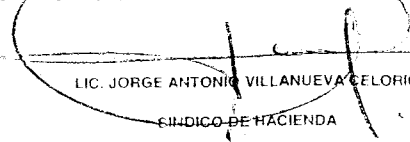
MUNICIPIO: TENOSIQUE, TABASCO

FORMATO PT-1

RESUMEN				
	AUTORIZADO INICIAL	AUTORIZADO MODIFICADO AL 31 DE DICIEMBRE DE 2010	DEPARTAMENTO DE ECONOMIA Y FINANZAS	AL 31 DE DICIEMBRE DE 2010
PRESUPUESTO TOTAL	\$236,036,608.49	\$268,097,060.65	\$243,238,085.05	\$24,858,975.60
PARTICIPACIONES	\$153,878,609.00	\$174,834,789.00	\$154,225,506.26	\$20,609,282.74
AUTORIZADO	\$153,878,609.00	\$174,834,789.00	\$154,225,506.26	\$20,609,282.74
RECURSOS PROPIOS	\$189,595.51	\$11,477,790.70	\$9,137,194.65	\$2,340,596.05
REMANENTES	\$189,595.51	\$447,495.64	\$422,816.05	\$24,679.59
AUTORIZADO	\$0.00	\$11,030,295.06	\$8,714,378.60	\$2,315,916.46
RAMO GENERAL 33	\$55,877,921.44	\$55,959,399.04	\$54,050,302.23	\$1,909,096.81
FONDO III PARA LA INFRAESTRUCTURA SOCIAL MUNICIPAL	\$32,932,079.87	\$33,013,254.88	\$31,907,390.48	\$1,105,864.40
REMANENTES	\$133,270.87	\$137,074.25	\$120,505.94	\$16,568.31
AUTORIZADO	\$32,798,809.00	\$32,876,180.63	\$31,786,884.54	\$1,089,296.09
FONDO IV PARA EL FORTALECIMIENTO DE LOS MUNICIPIOS	\$22,945,841.57	\$22,946,144.16	\$22,142,911.75	\$803,232.41
REMANENTES	\$375,740.57	\$375,740.57	\$375,740.57	\$0.00
AUTORIZADO	\$22,570,101.00	\$22,570,403.59	\$21,767,171.18	\$803,232.41
FONHAPO (CONVENIO)	\$8,180,719.64	\$7,908,639.29	\$7,908,639.29	\$0.00
AUTORIZADO	\$8,180,719.64	\$7,908,639.29	\$7,908,639.29	\$0.00
RAMO 20 ( HABITAT)	\$7,166,028.00	\$7,166,876.46	\$7,166,876.46	\$0.00
AUTORIZADO	\$7,166,028.00	\$7,166,876.46	\$7,166,876.46	\$0.00
RAMO 20	\$5,283,930.00	\$5,284,177.90	\$5,284,177.90	\$0.00
AUTORIZADO	\$5,283,930.00	\$5,284,177.90	\$5,284,177.90	\$0.00

	AUTORIZADO INICIAL	AUTORIZADO MODIFICADO AL 31 DE DICIEMBRE DE 2010	EJERCIDO AL 31 DE DICIEMBRE DE 2010	SALDO AL 31 DE DICIEMBRE DE 2010
<b>OTROS (CONVENIO)</b>	<b>\$4,535,576.44</b>	<b>\$4,541,159.80</b>	<b>\$4,541,159.80</b>	<b>\$0.00</b>
REMANENTES	\$150,847.91	\$150,847.91	\$150,847.91	\$0.00
AUTORIZADO	\$4,384,728.53	\$4,390,311.89	\$4,390,311.89	\$0.00
<b>CONVENIO TRANSITO</b>	<b>\$924,228.46</b>	<b>\$924,228.46</b>	<b>\$924,228.46</b>	<b>\$0.00</b>
REMANENTES	\$121,223.10	\$121,223.10	\$121,223.10	\$0.00
AUTORIZADO	\$803,005.36	\$803,005.36	\$803,005.36	\$0.00

ESTA PUBLICACION SE REALIZA EN CUMPLIMIENTO DE LOS ARTICULOS 38 DE LA LEY ESTATAL DE PLANEACION Y 65, FRACCION III, DE LA LEY ORGANICA DE LOS MUNICIPIOS DEL ESTADO; RECURSOS APROBADOS MEDIANTE ACTA DE CABILDO No. 18 DE FECHA 10 DE NOVIEMBRE DEL 2010, ACTA DE CABILDO No. 19 DE FECHA 9 DE DICIEMBRE DEL 2010, ACTA DE CABILDO No. 22 DE FECHA 14 DE ENERO DEL 2011, ASI COMO LOS OFICIOS AUTORIZACIONES EMITIDOS POR LA SECRETARIA DE PLANEACION Y FINANZAS DEL ESTADO No. SAF/DCH/0418-17/2010 DE FECHA 23 DE DICIEMBRE DEL 2010, OFICIO No. DCH-294 DE FECHA 31 DE DICIEMBRE DEL 2010, Y OFICIOS No. 507 A 399 DE FECHA 23 DE AGOSTO DEL 2010 EMITIDO POR LA SECRETARIA DE HACIENDA Y CREDITO PUBLICO, OFICIO NUM. HMJ/1431/10 DE FECHA 20 DE SEPTIEMBRE DEL 2010.

PROF. MARCO A. DEL TORRE GUTIERREZ SECRETARIO DEL AYUNTAMIENTO  
 LIC. GUSTAVO GUTIERREZ CORTES PRESIDENTE MUNICIPAL  
 LIC. JORGE ANTONIO VILLANUEVA CELORIO SINDICO DE HACIENDA

**PRESIDENCIA**

**PRESUPUESTO MUNICIPAL DE EGRESOS  
PROGRAMA OPERATIVO ANUAL 2010  
CUARTO TRIMESTRE**

MUNICIPIO: **TENOSIQUE, TABASCO** FORMATO PT-2

**DESGLOSE POR CONCEPTO DEL GASTO**

	AUTORIZADO INICIAL	AUTORIZADO MODIFICADO AL 31 DE DICIEMBRE DE 2010	EJERCIDO AL 31 DE DICIEMBRE DE 2010	SALDO AL 31 DE DICIEMBRE DE 2010
<b>PRESUPUESTO TOTAL</b>	<b>\$236,036,608.49</b>	<b>\$268,097,060.65</b>	<b>\$243,238,085.05</b>	<b>\$24,858,975.60</b>
<b>PARTICIPACIONES</b>	<b>\$153,878,609.00</b>	<b>\$174,834,789.00</b>	<b>\$154,225,506.26</b>	<b>\$20,609,282.74</b>
<b>GASTO CORRIENTE</b>	<b>\$91,901,106.52</b>	<b>\$95,816,294.63</b>	<b>\$95,816,294.63</b>	<b>\$0.00</b>
SERVICIOS PERSONALES	\$75,259,597.94	\$82,305,822.67	\$82,305,822.67	\$0.00
ARTICULOS MATERIALES	\$7,775,589.60	\$6,356,453.20	\$6,356,453.20	\$0.00
SERVICIOS GENERALES	\$8,865,918.98	\$7,154,018.76	\$7,154,018.76	\$0.00
<b>GASTO DE INVERSION</b>	<b>\$58,977,502.48</b>	<b>\$58,409,211.63</b>	<b>\$58,409,211.63</b>	<b>\$0.00</b>
INVERSION SOCIAL Y PRESTACIONES DE SERVICIOS	\$57,977,502.48	\$56,641,886.90	\$56,641,886.90	\$0.00
INFRAESTRUCTURA PARA EL DESARROLLO	\$1,000,000.00	\$1,441,798.75	\$1,441,798.75	\$0.00
BIFENES MUEBLES E INMUEBLES	\$0.00	\$325,525.98	\$325,525.98	\$0.00

	AUTORIZADO INICIAL	AUTORIZADO MODIFICADO AL 31 DE DICIEMBRE DE 2010	EJERCIDO AL 31 DE DICIEMBRE DE 2010	SALDO AL 31 DE DICIEMBRE DE 2010
TRANSFERENCIAS Y SUBSIDIOS	\$3,000,000.00	\$20,609,282.74	\$0.00	\$20,609,282.74
TRANSFERENCIAS Y SUBSIDIOS	\$3,000,000.00	\$20,609,282.74	\$0.00	\$20,609,282.74
<b>C. RECURSOS PROPIOS</b>	<b>\$189,595.51</b>	<b>\$11,477,790.70</b>	<b>\$9,137,194.65</b>	<b>\$2,340,596.05</b>
GASTO CORRIENTE	\$0.00	\$0.00	\$0.00	\$0.00
SERVICIOS PERSONALES	\$0.00	\$0.00	\$0.00	\$0.00
GASTO DE INVERSION	\$0.00	\$9,137,194.65	\$9,137,194.65	\$0.00
INVERSION SOCIAL Y PRESTACIONES DE SERVICIOS	\$0.00	\$5,843,504.97	\$5,843,504.97	\$0.00
INFRAESTRUCTURA PARA EL DESARROLLO	\$0.00	\$1,552,182.66	\$1,552,182.66	\$0.00
BIENES MUEBLES E INMUEBLES	\$0.00	\$1,741,507.02	\$1,741,507.02	\$0.00
TRANSFERENCIAS Y SUBSIDIOS	\$189,595.51	\$2,340,596.05	\$0.00	\$2,340,596.05
TRANSFERENCIAS Y SUBSIDIOS	\$189,595.51	\$2,340,596.05	\$0.00	\$2,340,596.05
<b>O. RAMO GENERAL 33</b>	<b>\$55,877,921.44</b>	<b>\$55,959,399.04</b>	<b>\$54,050,302.23</b>	<b>\$1,909,096.81</b>
FONDO III PARA LA INFRAESTRUCTURA SOCIAL MUNICIPAL	\$32,932,079.87	\$33,013,254.88	\$31,907,390.48	\$1,105,864.40
GASTO CORRIENTE	\$0.00	\$807,316.94	\$807,316.94	\$0.00
SERVICIOS PERSONALES	\$0.00	\$436,062.65	\$436,062.65	\$0.00
ARTICULOS MATERIALES	\$0.00	\$371,254.29	\$371,254.29	\$0.00

**PRESUPUESTO MUNICIPAL DE EGRESOS  
PROGRAMA OPERATIVO ANUAL 2010  
CUARTO TRIMESTRE**

MUNICIPIO:

TENOSIQUE, TABASCO

FORMATO PT-2

**DESGLOSE POR CONCEPTO DEL GASTO**

	AUTORIZADO INICIAL	AUTORIZADO MODIFICADO AL 31 DE DICIEMBRE DE 2010	EJERCIDO AL 31 DE DICIEMBRE DE 2010	SALDO AL 31 DE DICIEMBRE DE 2010
GASTO DE INVERSION	\$0.00	\$31,492,330.10	\$31,100,073.54	\$392,256.56
INVERSION SOCIAL Y PRESTACIONES DE SERVICIOS	\$0.00	\$9,420,536.98	\$9,420,536.98	\$0.00
INFRAESTRUCTURA PARA EL DESARROLLO	\$0.00	\$22,071,793.12	\$21,679,536.56	\$392,256.56
TRANSFERENCIAS Y SUBSIDIOS	\$32,932,079.87	\$713,607.84	\$0.00	\$713,607.84
TRANSFERENCIAS Y SUBSIDIOS	\$32,932,079.87	\$713,607.84	\$0.00	\$713,607.84
<b>FONDO IV PARA EL FORTALECIMIENTO DE LOS MUNICIPIOS</b>	<b>\$22,945,841.57</b>	<b>\$22,946,144.16</b>	<b>\$22,142,911.75</b>	<b>\$803,232.41</b>
GASTO DE INVERSION	\$0.00	\$22,142,911.75	\$22,142,911.75	\$0.00
INVERSION SOCIAL Y PRESTACIONES DE SERVICIOS	\$0.00	\$21,227,171.18	\$21,227,171.18	\$0.00
BIENES MUEBLES E INMUEBLES	\$0.00	\$915,740.57	\$915,740.57	\$0.00
TRANSFERENCIAS Y SUBSIDIOS	\$22,945,841.57	\$803,232.41	\$0.00	\$803,232.41
TRANSFERENCIAS Y SUBSIDIOS	\$22,945,841.57	\$803,232.41	\$0.00	\$803,232.41

	AUTORIZADO INICIAL	AUTORIZADO MODIFICADO AL 31 DE DICIEMBRE DE 2010	EJERCIDO AL 31 DE DICIEMBRE DE 2010	SALDO AL 31 DE DICIEMBRE DE 2010
○ FONIAPO (CONVENIO)	\$8,180,719.64	\$7,908,639.29	\$7,908,639.29	\$0.00
GASTO DE INVERSION	\$8,180,719.64	\$7,564,246.55	\$7,564,246.55	\$0.00
INFRAESTRUCTURA PARA EL DESARROLLO	\$8,180,719.64	\$7,564,246.55	\$7,564,246.55	\$0.00
TRANSFERENCIAS Y SUBSIDIOS	\$0.00	\$344,392.74	\$344,392.74	\$0.00
TRANSFERENCIAS Y SUBSIDIOS	\$0.00	\$344,392.74	\$344,392.74	\$0.00
○ RAMO 20 ( HABITAT)	\$7,166,028.00	\$7,166,876.46	\$7,166,876.46	\$0.00
GASTO DE INVERSION	\$7,166,028.00	\$7,040,045.86	\$7,040,045.86	\$0.00
INVERSION SOCIAL Y PRESTACIONES DE SERVICIOS	\$247,448.00	\$247,448.00	\$247,448.00	\$0.00
INFRAESTRUCTURA PARA EL DESARROLLO	\$6,916,028.00	\$6,790,045.86	\$6,790,045.86	\$0.00
BIENES MUEBLES E INMUEBLES	\$2,552.00	\$2,552.00	\$2,552.00	\$0.00
TRANSFERENCIAS Y SUBSIDIOS	\$0.00	\$126,830.60	\$126,830.60	\$0.00
TRANSFERENCIAS Y SUBSIDIOS	\$0.00	\$126,830.60	\$126,830.60	\$0.00

**PRESUPUESTO MUNICIPAL DE EGRESOS  
PROGRAMA OPERATIVO ANUAL 2010  
CUARTO TRIMESTRE**

MUNICIPIO:

TENOSIQUE, TABASCO


FORMATO PT-2


**DESGLOSE POR CONCEPTO DEL GASTO**

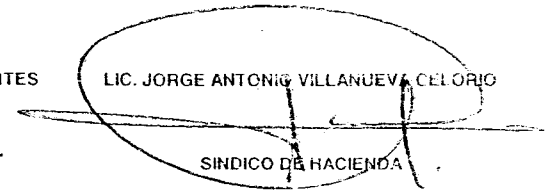
	AUTORIZADO INICIAL	AUTORIZADO MODIFICADO AL 31 DE DICIEMBRE DE 2010	EJERCIDO AL 31 DE DICIEMBRE DE 2010	SALDO AL 31 DE DICIEMBRE DE 2010
○ RAMO 20	\$5,283,930.00	\$5,284,177.90	\$5,284,177.90	\$0.00
GASTO DE INVERSION	\$5,283,930.00	\$5,280,083.04	\$5,280,083.04	\$0.00
INVERSION SOCIAL Y PRESTACIONES DE SERVICIOS	\$920,775.03	\$919,301.79	\$919,301.79	\$0.00
INFRAESTRUCTURA PARA EL DESARROLLO	\$3,872,630.00	\$3,870,256.28	\$3,870,256.28	\$0.00
BIENES MUEBLES E INMUEBLES	\$490,524.97	\$490,524.97	\$490,524.97	\$0.00
TRANSFERENCIAS Y SUBSIDIOS	\$0.00	\$4,094.86	\$4,094.86	\$0.00
TRANSFERENCIAS Y SUBSIDIOS	\$0.00	\$4,094.86	\$4,094.86	\$0.00
○ OTROS (CONVENIO)	\$4,535,576.44	\$4,541,159.80	\$4,541,159.80	\$0.00
GASTO DE INVERSION	\$4,384,728.53	\$4,458,218.16	\$4,458,218.16	\$0.00
INVERSION SOCIAL Y PRESTACIONES DE SERVICIOS	\$80,000.00	\$80,000.00	\$80,000.00	\$0.00
INFRAESTRUCTURA PARA EL DESARROLLO	\$4,304,728.53	\$4,227,370.25	\$4,227,370.25	\$0.00
BIENES MUEBLES E INMUEBLES	\$0.00	\$150,847.91	\$150,847.91	\$0.00
TRANSFERENCIAS Y SUBSIDIOS	\$150,847.91	\$82,941.64	\$82,941.64	\$0.00
TRANSFERENCIAS Y SUBSIDIOS	\$150,847.91	\$82,941.64	\$82,941.64	\$0.00


	AUTORIZADO INICIAL	AUTORIZADO MODIFICADO AL 31 DE DICIEMBRE DE 2010	EJERCIDO AL 31 DE DICIEMBRE DE 2010	SALDO AL 31 DE DICIEMBRE DE 2010
○ CONVENIO TRANSITO	\$924,228.46	\$924,228.46	\$924,228.46	\$0.00
GASTO DE INVERSION	\$803,005.36	\$924,228.46	\$924,228.46	\$0.00
INVERSION SOCIAL Y PRESTACIONES DE SERVICIOS	\$803,005.36	\$803,005.36	\$803,005.36	\$0.00
BIENES MUEBLES E INMUEBLES	\$0.00	\$121,223.10	\$121,223.10	\$0.00
TRANSFERENCIAS Y SUBSIDIOS	\$121,223.10	\$0.00	\$0.00	\$0.00
TRANSFERENCIAS Y SUBSIDIOS	\$121,223.10	\$0.00	\$0.00	\$0.00

LEYENDA: ESTA PUBLICACION SE REALIZA EN CUMPLIMIENTO DE LOS ARTICULOS 38 DE LA LEY ESTATAL DE PLANEACION Y 65, FRACCION III, DE LA LEY ORGANICA DE LOS MUNICIPIOS DEL ESTADO; RECURSOS APROBADOS MEDIANTE ACTA DE CABILDO No. 18 DE FECHA 10 DE NOVIEMBRE DEL 2010, ACTA DE CABILDO No. 19 DE FECHA 9 DE DICIEMBRE DEL 2010, ACTA DE CABILDO No. 22 DE FECHA 14 DE ENERO DEL 2011, ASI COMO LOS OFICIOS DE AUTORIZACIONES EMITIDOS POR LA SECRETARIA DE PLANEACION Y FINANZAS DEL ESTADO No. SAF/DCH/0418-17/2010 DE FECHA 23 DE DICIEMBRE DEL 2010, OFICIO No. DCH-204 DE FECHA 31 DE DICIEMBRE DEL 2010, Y OFICIOS NUM. 307-A-399 DE FECHA 23 DE AGOSTO DEL 2010 EMITIDO POR LA SECRETARIA DE HACIENDA Y CREDITO PUBLICO, OFICIO NUM. INMUJERES/DGAF/1431/10 DE FECHA 20 DE SEPTIEMBRE DEL 2010.


**PROFR. MARCO A. DE LA TORRE GUZMÁN**  
 SECRETARIO DEL AYUNTAMIENTO


**LIC. RAUL GUSTAVO GUTIERREZ CORTES**  
 PRESIDENTE MUNICIPAL


**LIC. JORGE ANTONIO VILLANUEVA CELORIO**  
 SINDICO DE HACIENDA

  
**PRESIDENCIA**

**PRESUPUESTO MUNICIPAL DE EGRESOS  
PROGRAMA OPERATIVO ANUAL 2010  
CUARTO TRIMESTRE**

MUNICIPIO: TENOSIQUE, TABASCO      FORMATO FT-5

**DESGLOSE DE INVERSION POR SECTOR**

	AUTORIZADO INICIAL	AUTORIZADO MODIFICADO AL 31 DE DICIEMBRE DE 2010	EJERCIDO AL 31 DE DICIEMBRE DE 2010	SALDO AL 31 DE DICIEMBRE DE 2010
INVERSION TOTAL	\$84,795,514.01	\$146,448,470.20	\$146,056,213.64	\$392,245.56
PARTICIPACIONES	\$58,977,502.48	\$58,409,211.63	\$58,409,211.63	\$0.00
AGROPECUARIO, PESQUERO Y FORESTAL	\$500,000.00	\$390,905.53	\$390,905.53	\$0.00
FOMENTO INDUSTRIAL, COMERCIAL Y TURISMO	\$2,012,869.22	\$1,921,249.81	\$1,921,249.81	\$0.00
DESARROLLO SOCIAL Y PROTECCION AMBIENTAL	\$24,078,545.06	\$23,754,093.97	\$23,754,093.97	\$0.00
EDUCACION, CIENCIA Y TECNOLOGIA	\$3,262,200.00	\$1,967,947.95	\$1,967,947.95	\$0.00
SALUD Y SEGURIDAD SOCIAL	\$5,805,853.40	\$7,544,145.96	\$7,544,145.96	\$0.00
ADMINISTRACION CENTRAL	\$20,489,930.85	\$19,586,643.39	\$19,586,643.39	\$0.00
COMUNICACIONES Y TRANSPORTES	\$0.00	\$2,926,773.02	\$2,926,773.02	\$0.00
SEGURIDAD PUBLICA Y PROCURACION DE JUSTICIA	\$2,828,103.95	\$317,452.00	\$317,452.00	\$0.00

	AUTORIZADO INICIAL	AUTORIZADO MODIFICADO AL 31 DE DICIEMBRE DE 2010	EJERCIDO AL 31 DE DICIEMBRE DE 2010	SALDO AL 31 DE DICIEMBRE DE 2010
<b>RECURSOS PROPIOS</b>	\$0.00	\$9,137,194.65	\$9,137,194.65	\$0.00
AGROPECUARIO, PESQUERO Y FORESTAL	\$0.00	\$158,917.97	\$158,917.97	\$0.00
FOMENTO INDUSTRIAL, COMERCIAL Y TURISMO	\$0.00	\$955,318.24	\$955,318.24	\$0.00
DESARROLLO SOCIAL Y PROTECCION AMBIENTAL	\$0.00	\$1,610,236.53	\$1,610,236.53	\$0.00
EDUCACION, CIENCIA Y TECNOLOGIA	\$0.00	\$1,872,617.51	\$1,872,617.51	\$0.00
SALUD Y SEGURIDAD SOCIAL	\$0.00	\$2,008,343.83	\$2,008,343.83	\$0.00
ADMINISTRACION CENTRAL	\$0.00	\$1,833,158.20	\$1,833,158.20	\$0.00
COMUNICACIONES Y TRANSPORTES	\$0.00	\$413,293.64	\$413,293.64	\$0.00
SEGURIDAD PUBLICA Y PROCURACION DE JUSTICIA	\$0.00	\$285,308.73	\$285,308.73	\$0.00
<b>RAMO GENERAL 35</b>	\$0.00	\$53,635,241.85	\$53,242,985.29	\$392,256.56
<b>FONDO III PARA LA INFRAESTRUCTURA SOCIAL MUNICIPAL</b>	\$0.00	\$31,492,330.10	\$31,100,073.54	\$392,256.56
DESARROLLO SOCIAL Y PROTECCION AMBIENTAL	\$0.00	\$7,268,669.88	\$6,876,413.32	\$392,256.56
EDUCACION, CIENCIA Y TECNOLOGIA	\$0.00	\$442,756.15	\$442,756.15	\$0.00
COMUNICACIONES Y TRANSPORTES	\$0.00	\$23,780,904.07	\$23,780,904.07	\$0.00
<b>FONDO IV PARA EL FORTALECIMIENTO DE LOS MUNICIPIOS</b>	\$0.00	\$22,142,911.75	\$22,142,911.75	\$0.00
SEGURIDAD PUBLICA Y PROCURACION DE JUSTICIA	\$0.00	\$22,142,911.75	\$22,142,911.75	\$0.00
<b>FONHAPO (CONVENIO)</b>	\$8,180,719.64	\$7,564,246.55	\$7,564,246.55	\$0.00
DESARROLLO SOCIAL Y PROTECCION AMBIENTAL	\$8,180,719.64	\$7,564,246.55	\$7,564,246.55	\$0.00
<b>RAMO 20 ( HABITAT)</b>	\$7,166,028.00	\$7,040,045.86	\$7,040,045.86	\$0.00
DESARROLLO SOCIAL Y PROTECCION AMBIENTAL	\$6,918,580.00	\$6,792,597.86	\$6,792,597.86	\$0.00
TRABAJO Y PREVISION SOCIAL	\$247,448.00	\$247,448.00	\$247,448.00	\$0.00
<b>RAMO 20</b>	\$5,283,930.00	\$5,280,083.04	\$5,280,083.04	\$0.00
DESARROLLO SOCIAL Y PROTECCION AMBIENTAL	\$4,310,154.97	\$4,307,781.25	\$4,307,781.25	\$0.00
EDUCACION, CIENCIA Y TECNOLOGIA	\$118,500.00	\$118,500.00	\$118,500.00	\$0.00
SALUD Y SEGURIDAD SOCIAL	\$855,275.03	\$853,801.79	\$853,801.79	\$0.00

**PRESUPUESTO MUNICIPAL DE EGRESOS  
PROGRAMA OPERATIVO ANUAL 2010  
CUARTO TRIMESTRE**

MUNICIPIO:

TENOSIQUE, TABASCO

FORMATO PT-3

**DESGLOSE DE INVERSION POR SECTOR**

	AUTORIZADO INICIAL	AUTORIZADO MODIFICADO AL 31 DE DICIEMBRE DE 2010	EJERCIDO AL 31 DE DICIEMBRE DE 2010	SALDO AL 31 DE DICIEMBRE DE 2010
<b>OTROS (CONVENIO)</b>	\$4,384,728.53	\$4,458,218.16	\$4,458,218.16	\$0.00
DESARROLLO SOCIAL Y PROTECCION AMBIENTAL	\$4,304,728.53	\$4,227,370.25	\$4,227,370.25	\$0.00
SALUD Y SEGURIDAD SOCIAL	\$80,000.00	\$80,000.00	\$80,000.00	\$0.00
ADMINISTRACION CENTRAL	\$0.00	\$150,847.91	\$150,847.91	\$0.00


	AUTORIZADO INICIAL	AUTORIZADO MODIFICADO AL 31 DE DICIEMBRE DE 2010	EJERCIDO AL 31 DE DICIEMBRE DE 2010	ALDO - 31 DE DICIEMBRE DE 2010
CONVENIO TRANSITO	\$803,005.36	\$924,228.46	\$924,228.46	\$ .00
DESARROLLO SOCIAL Y PROTECCION AMBIENTAL	\$ .00	\$24,244.62	\$24,244.62	\$ .00
SALUD Y SEGURIDAD SOCIAL	\$803,005.36	\$803,005.36	\$803,005.36	\$ .00
ADMINISTRACION CENTRAL	\$ .00	\$96,978.48	\$96,978.48	\$ .00

LEYENDA

ESTA PUBLICACION SE REALIZA EN CUMPLIMIENTO DE LOS ARTICULOS 38 DE LA LEY ESTATAL DE PLANEACION Y 65, FRACCION III, DE LA LEY ORGANICA DE LOS MUNICIPIOS DEL ESTADO, A LOS CURSOS APROBADOS MEDIANTE ACTA DE CABILDO No. 18 DE FECHA 10 DE NOVIEMBRE DEL 2010, ACTA DE CABILDO No. 19 DE FECHA 9 DE DICIEMBRE DEL 2010, ACTA DE CABILDO No. 22 DE FECHA 14 DE ENERO DEL 2011, ASI COMO LOS OFICIOS DE AUTORIZACIONES EMITIDOS POR LA SECRETARIA DE PLANEACION Y FINANZAS DEL ESTADO No. SAF/DCH/0418-17/2010 DE FECHA 23 DE DICIEMBRE DEL 2010, OFICIO No. DCH-204 DE FECHA 31 DE DICIEMBRE DEL 2010, Y OFICIOS NUM. 307-A-399 DE FECHA 23 DE AGOSTO DEL 2010 EMITIDO POR LA SECRETARIA DE HACIENDA Y CREDITO PUBLICO, OFICIO NUM. INMUJERES/DGAF/1431/10 DE FECHA 20 DE SEPTIEMBRE DEL 2010.

PROFR. MARCO A. DE LA TORRE GUTIERREZ  
SECRETARIO DEL AYUNTAMIENTO

LIC. RAUL GUSTAVO GUTIERREZ CORTES  
PRESIDENTE MUNICIPAL



LIC. JORGE ANTONIO VILLANUEVA ACELORIO  
SINDICO DE HACIENDA

PRESIDENCIA

No.- 27524

PRESUPUESTO MUNICIPAL DE EGRESOS  
PROGRAMA OPERATIVO ANUAL 2010  
TERCER TRIMESTRE

	MUNICIPIO:		TEAPA, TABASCO.		FORMATO PT-1
	RESUMEN				
	AUTORIZADO INICIAL	AUTORIZADO MODIFICADO AL 30 DE SEPTIEMBRE DE 2010	EJERCIDO AL 30 DE SEPTIEMBRE DE 2010	SALDO AL 30 DE SEPTIEMBRE DE 2010	
PRESUPUESTO TOTAL	\$177,278,179.63	\$196,285,193.77	\$130,201,489.35	\$66,083,704.42	
PARTICIPACIONES	127,282,519.00	127,282,519.00	90,763,823.74	36,518,695.26	
AUTORIZADO 2010	127,282,519.00	127,282,519.00	90,763,823.74	36,518,695.26	
RECAUDACIÓN PROPIA	6,793,395.46	7,828,521.01	6,883,509.45	945,011.56	
AUTORIZADO 2010	6,385,610.00	7,420,735.55	6,584,249.06	836,486.49	
REFRENDO	0.00	0.00	0.00	0.00	
REMANENTE	407,785.46	407,785.46	299,260.39	108,525.07	
RAMO GENERAL 33	43,172,706.66	43,297,754.96	26,946,092.27	16,351,662.69	
FONDO III PARA LA INFRAESTRUCTURA SOCIAL MUNICIPAL	23,166,370.06	23,288,382.45	11,010,392.73	12,277,989.72	
AUTORIZADO 2010	20,294,556.00	20,403,569.94	8,125,580.22	12,277,989.72	
REFRENDO	0.00	0.00	0.00	0.00	
REMANENTE	2,871,814.06	2,884,812.51	2,884,812.51	0.00	
FONDO IV PARA EL FORTALECIMIENTO DE LOS MUNICIPIOS	20,006,336.60	20,009,372.51	15,931,699.54	4,073,672.97	
AUTORIZADO 2010	19,996,912.00	19,996,405.91	15,931,699.54	4,063,706.37	
REMANENTE	9,424.60	9,966.60	0.00	9,966.60	
HABITAT	0.00	10,938,826.07	2,691,935.55	8,246,890.52	
AUTORIZADO 2010	0.00	10,668,372.00	2,651,935.55	7,974,436.45	
REMANENTE	0.00	270,454.07	0.00	272,454.07	
SERNAPAM	0.00	2,267,872.00	1,072,265.12	1,195,556.88	
AUTORIZADO 2010	0.00	2,267,872.00	1,072,265.12	1,195,556.88	
REMANENTE	0.00	0.00	0.00	0.00	
DIGNIFICACION PENITENCIARIA	29,558.49	29,558.49	1,843,863.22	1,814,304.73	
AUTORIZADO 2010	0.00	0.00	1,843,863.22	1,843,863.22	
REMANENTE	29,558.49	29,558.49	0.00	29,558.49	
RAMO 20	0.00	0.00	0.00	0.00	
AUTORIZADO 2010	0.00	0.00	0.00	0.00	
FONHAPO	0.00	2,460,192.24	0.00	2,460,192.24	
AUTORIZADO 2010	0.00	2,460,192.24	0.00	2,460,192.24	
FOPAM	0.00	2,180,000.00	0.00	2,180,000.00	
AUTORIZADO 2010	0.00	2,180,000.00	0.00	2,180,000.00	

ESTA PUBLICACION SE REALIZA EN CUMPLIMIENTO DE LOS ARTICULOS 38 DE LA LEY DE PLANEACION DEL ESTADO Y 65, FRACCION III, DE LA LEY ORGANICA DE LOS MUNICIPIOS DEL ESTADO; RECURSOS APROBADOS MEDIANTE ACTAS DE CABILDO NUMEROS 14 DE FECHA 13 DE AGOSTO DE 2010, 16 DE FECHA 13 DE SEPTIEMBRE DE 2010 Y 18 DE FECHA 14 DE OCTUBRE DE 2010 Y LAS CORRESPONDIENTES AUTORIZACIONES DE LA SECRETARIA DE ADMINISTRACION Y FINANZAS DEL ESTADO.

ING. JOSÉ MANUEL FERNANDO VILLAR RAMÓN

LIC. HÉCTOR RAÚL CABRERA PASCACIO

PROFRA. MARGARITA GARDUZA SOLÍS

SECRETARIO DEL AYUNTAMIENTO

PRESIDENTE MUNICIPAL

SÍNDICO DE HACIENDA

PRESUPUESTO MUNICIPAL DE EGRESOS  
PROGRAMA OPERATIVO ANUAL 2010  
TERCER TRIMESTRE

	MUNICIPIO:		TEAPA, TABASCO.		FORMATO PT-2
	DESGLOSE POR CONCEPTO DEL GASTO				
	AUTORIZADO INICIAL	AUTORIZADO MODIFICADO AL 30 DE SEPTIEMBRE DE 2010	EJERCIDO AL 30 DE SEPTIEMBRE DE 2010	SALDO AL 30 DE SEPTIEMBRE DE 2010	
PRESUPUESTO TOTAL	\$177,278,179.63	\$196,285,193.77	\$130,201,489.35	\$66,083,704.42	
PARTICIPACIONES	127,282,519.00	127,282,519.00	90,763,823.74	36,518,695.26	
GASTO CORRIENTE	88,272,492.00	83,652,342.82	59,100,351.40	24,751,991.42	
SERVICIOS PERSONALES	72,460,389.00	65,319,303.55	44,191,103.35	21,128,200.20	
ARTICULOS MATERIALES	5,313,405.00	6,651,607.58	4,613,232.03	2,038,375.55	
SERVICIOS GENERALES	10,498,698.00	11,861,431.69	10,296,016.02	1,585,415.67	
TRANSFERENCIAS Y SUBSIDIOS	0.00	0.00	0.00	0.00	
GASTO DE INVERSION	39,010,027.00	43,430,176.18	31,663,472.34	11,766,703.84	
INVERSION SOCIAL Y PRESTACION DE SERVICIOS	39,003,727.00	39,835,734.24	29,028,543.78	10,807,190.46	
INFRAESTRUCTURA PARA EL DESARROLLO	0.00	2,392,500.10	1,432,988.06	959,512.02	
BIENES MUEBLES E INMUEBLES	6,300.00	1,201,941.84	1,201,940.48	1.36	

	AUTORIZADO INICIAL	AUTORIZADO MODIFICADO AL 30 DE SEPTIEMBRE DE 2010	EJERCIDO AL 30 DE SEPTIEMBRE DE 2010	SALDO AL 30 DE SEPTIEMBRE DE 2010
<b>RECAUDACIÓN PROPIA</b>	<b>6,793,395.46</b>	<b>7,828,521.01</b>	<b>6,883,509.45</b>	<b>945,011.56</b>
<b>GASTO CORRIENTE</b>	<b>6,793,395.46</b>	<b>133,617.58</b>	<b>0.00</b>	<b>133,617.58</b>
TRANSFERENCIAS Y SUBSIDIOS	6,793,395.46	133,617.58	0.00	133,617.58
<b>GASTO DE INVERSION</b>	<b>0.00</b>	<b>7,694,903.43</b>	<b>6,883,509.45</b>	<b>811,393.98</b>
INVERSION SOCIAL Y PRESTACION DE SERVICIOS	0.00	5,848,543.33	5,236,554.04	611,989.29
INFRAESTRUCTURA PARA EL DESARROLLO	0.00	64,892.23	41,266.09	23,626.14
BIENES MUEBLES E INMUEBLES	0.00	1,781,467.87	1,605,689.32	175,778.55
<b>RAMO GENERAL 33</b>	<b>43,172,706.68</b>	<b>43,297,754.96</b>	<b>26,946,092.27</b>	<b>16,351,662.69</b>
<b>FONDO III PARA LA INFRAESTRUCTURA SOCIAL MUNICIPAL</b>	<b>23,166,370.08</b>	<b>23,288,382.45</b>	<b>11,010,392.73</b>	<b>12,277,989.72</b>
<b>GASTO CORRIENTE</b>	<b>23,166,370.08</b>	<b>3,520,827.40</b>	<b>315,658.32</b>	<b>3,205,169.08</b>
SERVICIOS PERSONALES	444,399.00	479,259.92	211,226.25	268,073.67
ARTICULOS MATERIALES	119,368.00	139,519.32	77,326.66	62,192.66
SERVICIOS GENERALES	46,276.00	42,663.20	27,105.41	15,557.79
TRANSFERENCIAS Y SUBSIDIOS	22,556,327.08	2,859,344.96	0.00	2,859,344.96
<b>GASTO DE INVERSION</b>	<b>0.00</b>	<b>19,767,555.05</b>	<b>10,694,734.41</b>	<b>9,072,820.64</b>
INVERSION SOCIAL Y PRESTACION DE SERVICIOS	0.00	8,253,793.26	8,174,180.26	79,613.00
INFRAESTRUCTURA PARA EL DESARROLLO	0.00	11,513,761.79	2,520,554.15	8,993,207.64
<b>FONDO IV PARA EL FORTALECIMIENTO DE LOS MUNICIPIOS</b>	<b>20,006,336.60</b>	<b>20,009,372.51</b>	<b>15,935,699.54</b>	<b>4,073,672.97</b>
<b>GASTO CORRIENTE</b>	<b>9,424.60</b>	<b>12,460.51</b>	<b>0.00</b>	<b>12,460.51</b>
TRANSFERENCIAS Y SUBSIDIOS	9,424.60	12,460.51	0.00	12,460.51
<b>GASTO DE INVERSION</b>	<b>19,996,912.00</b>	<b>19,996,912.00</b>	<b>15,935,699.54</b>	<b>4,061,212.46</b>
INVERSION SOCIAL Y PRESTACION DE SERVICIOS	19,996,912.00	19,996,912.00	15,935,699.54	4,061,212.46
<b>HABITAT</b>	<b>0.00</b>	<b>10,938,826.07</b>	<b>2,691,935.55</b>	<b>8,246,890.52</b>
<b>GASTO CORRIENTE</b>	<b>0.00</b>	<b>272,454.07</b>	<b>0.00</b>	<b>272,454.07</b>
TRANSFERENCIAS Y SUBSIDIOS	0.00	272,454.07	0.00	272,454.07
<b>GASTO DE INVERSION</b>	<b>0.00</b>	<b>10,666,372.00</b>	<b>2,691,935.55</b>	<b>7,974,436.45</b>
INVERSION SOCIAL Y PRESTACION DE SERVICIOS	0.00	520,880.00	276,373.00	244,507.00
INFRAESTRUCTURA PARA EL DESARROLLO	0.00	7,958,736.00	316,562.54	7,642,173.46
BIENES MUEBLES E INMUEBLES	0.00	2,186,756.00	2,099,000.01	87,755.99
<b>SERNAPAM</b>	<b>0.00</b>	<b>2,267,822.00</b>	<b>1,072,265.12</b>	<b>1,195,556.88</b>
<b>GASTO CORRIENTE</b>	<b>0.00</b>	<b>451.17</b>	<b>0.00</b>	<b>451.17</b>
TRANSFERENCIAS Y SUBSIDIOS	0.00	451.17	0.00	451.17
<b>GASTO DE INVERSION</b>	<b>0.00</b>	<b>2,267,370.83</b>	<b>1,072,265.12</b>	<b>1,195,105.71</b>
INFRAESTRUCTURA PARA EL DESARROLLO	0.00	2,267,370.83	1,072,265.12	1,195,105.71
<b>DIGNIFICACION PENITENCIARIA</b>	<b>29,558.49</b>	<b>29,558.49</b>	<b>1,843,863.22</b>	<b>-1,814,304.73</b>
<b>GASTO CORRIENTE</b>	<b>29,558.49</b>	<b>29,558.49</b>	<b>1,843,863.22</b>	<b>-1,814,304.73</b>
SERVICIOS PERSONALES	0.00	0.00	1,333,124.56	-1,333,124.56
ARTICULOS MATERIALES	0.00	0.00	469,196.66	-469,196.66
SERVICIOS GENERALES	0.00	0.00	41,542.00	-41,542.00
TRANSFERENCIAS Y SUBSIDIOS	29,558.49	29,558.49	0.00	29,558.49
<b>RAMO 20</b>	<b>0.00</b>	<b>0.00</b>	<b>0.00</b>	<b>0.00</b>
<b>GASTO DE INVERSION</b>	<b>0.00</b>	<b>0.00</b>	<b>0.00</b>	<b>0.00</b>
INVERSION SOCIAL Y PRESTACION DE SERVICIOS	0.00	0.00	0.00	0.00
<b>FONHAPO</b>	<b>0.00</b>	<b>2,460,192.24</b>	<b>0.00</b>	<b>2,460,192.24</b>
<b>GASTO CORRIENTE</b>	<b>0.00</b>	<b>0.00</b>	<b>0.00</b>	<b>0.00</b>
TRANSFERENCIAS Y SUBSIDIOS	0.00	0.00	0.00	0.00
<b>GASTO DE INVERSION</b>	<b>0.00</b>	<b>2,460,192.24</b>	<b>0.00</b>	<b>2,460,192.24</b>
INFRAESTRUCTURA PARA EL DESARROLLO	0.00	2,460,192.24	0.00	2,460,192.24
<b>FOPAM</b>	<b>0.00</b>	<b>2,180,000.00</b>	<b>0.00</b>	<b>2,180,000.00</b>
<b>GASTO CORRIENTE</b>	<b>0.00</b>	<b>0.00</b>	<b>0.00</b>	<b>0.00</b>
TRANSFERENCIAS Y SUBSIDIOS	0.00	0.00	0.00	0.00
<b>GASTO DE INVERSION</b>	<b>0.00</b>	<b>2,180,000.00</b>	<b>0.00</b>	<b>2,180,000.00</b>
INFRAESTRUCTURA PARA EL DESARROLLO	0.00	2,180,000.00	0.00	2,180,000.00

ESTA PUBLICACION SE REALIZA EN CUMPLIMIENTO DE LOS ARTICULOS 38 DE LA LEY DE PLANEACION DEL ESTADO Y 65, FRACCION III, DE LA LEY ORGANICA DE LOS MUNICIPIOS DEL ESTADO, RECURSOS APROBADOS MEDIANTE ACTAS DE CABILDO NUMEROS 14 DE FECHA 13 DE AGOSTO DE 2010, 16 DE FECHA 13 DE SEPTIEMBRE DE 2010 Y 18 DE FECHA 14 DE OCTUBRE DE 2010 Y LAS CORRESPONDIENTES AUTORIZACIONES DE LA SECRETARIA DE ADMINISTRACION Y FINANZAS DEL ESTADO

ING. JOSÉ MANUEL FERNANDO VILLAR RAMÓN

LIC. HÉCTOR RAÚL CABRERA PASCACIO

PROFRA. MARGARITA GARDUZA SOLÍS

SECRETARIO DEL AYUNTAMIENTO

PRESIDENTE MUNICIPAL

SÍNDICO DE HACIENDA

PRESUPUESTO MUNICIPAL DE EGRESOS  
PROGRAMA OPERATIVO ANUAL 2010  
TERCER TRIMESTRE

MUNICIPIO:		TEAPA, TABASCO		FORMATO P.T.3
DESGLOSE DE INVERSION POR SECTOR				
	AUTORIZADO INICIAL	AUTORIZADO MODIFICADO AL 30 DE SEPTIEMBRE DE 2010	EJERCIDO AL 30 DE SEPTIEMBRE DE 2010	SALDO AL 30 DE SEPTIEMBRE DE 2010
<b>INVERSION TOTAL</b>	<b>\$59,006,939.00</b>	<b>\$108,463,461.73</b>	<b>\$68,941,616.41</b>	<b>\$39,521,845.32</b>
<b>PARTICIPACIONES</b>	<b>39,010,027.00</b>	<b>43,430,176.18</b>	<b>31,663,472.34</b>	<b>11,766,703.84</b>
AGROPECUARIO, PESQUERO Y FORESTAL	0.00	0.00	0.00	0.00
FOMENTO ECONOMICO Y TURISMO	297,678.00	317,498.70	204,749.64	52,758.06
DESARROLLO SOCIAL Y PROTECCION AMBIENTAL	20,551,590.00	23,250,526.24	18,140,456.98	5,090,070.26
EDUCACION, CULTURA Y RECREACION	4,296,835.00	7,538,744.13	5,410,950.90	2,077,793.23
SALUD, SEGURIDAD Y ASISTENCIA SOCIAL	1,187,931.00	2,544,116.28	2,116,832.31	427,283.97
ADMINISTRACION PUBLICA	1,210,976.00	1,115,274.77	661,004.13	454,270.87
INFRAESTRUCTURA, ORDENAMIENTO TERRITORIAL Y SERVICIOS MUNICIPALES	3,952,063.00	3,840,757.80	2,783,886.42	1,076,871.38
SEGURIDAD PUBLICA	7,500,928.00	4,826,218.26	2,245,021.90	2,586,696.10
<b>RECAUDACION PROPIA</b>	<b>0.00</b>	<b>7,694,903.43</b>	<b>6,893,509.45</b>	<b>611,393.98</b>
AGROPECUARIO, PESQUERO Y FORESTAL	0.00	367,442.20	371,030.19	73,652.64
FOMENTO ECONOMICO Y TURISMO	0.00	2,434,346.00	2,305,245.00	129,090.90
DESARROLLO SOCIAL Y PROTECCION AMBIENTAL	0.00	1,254,236.95	1,114,782.21	139,454.78
EDUCACION, CULTURA Y RECREACION	0.00	1,576,302.61	1,310,130.12	249,187.09
SALUD, SEGURIDAD Y ASISTENCIA SOCIAL	0.00	410,625.52	161,950.11	248,675.41
ADMINISTRACION PUBLICA	0.00	1,631,467.87	1,605,689.32	25,778.55
INFRAESTRUCTURA, ORDENAMIENTO TERRITORIAL Y SERVICIOS MUNICIPALES	0.00	0.00	0.00	0.00
SEGURIDAD PUBLICA	0.00	0.00	0.00	0.00
<b>RAMO GENERAL 33</b>	<b>19,996,912.00</b>	<b>39,764,467.05</b>	<b>26,630,433.95</b>	<b>13,134,033.10</b>
<b>FONDO III PARA LA INFRAESTRUCTURA SOCIAL MUNICIPAL</b>	<b>0.00</b>	<b>19,767,555.05</b>	<b>10,694,734.41</b>	<b>9,072,820.64</b>
DESARROLLO SOCIAL Y PROTECCION AMBIENTAL	0.00	15,411,646.52	10,515,042.05	8,897,604.46
EDUCACION, CULTURA Y RECREACION	0.00	179,652.35	175,692.35	0.00
SALUD, SEGURIDAD Y ASISTENCIA SOCIAL	0.00	162,216.18	0.00	162,216.18
<b>FONDO IV PARA EL FORTALECIMIENTO DE LOS MUNICIPIOS</b>	<b>19,996,912.00</b>	<b>19,996,912.00</b>	<b>15,935,699.54</b>	<b>4,061,212.46</b>
SEGURIDAD PUBLICA	19,996,912.00	19,996,912.00	15,935,699.54	4,061,212.46
<b>HABITAT</b>	<b>0.00</b>	<b>10,666,372.00</b>	<b>2,691,935.55</b>	<b>7,974,436.45</b>
DESARROLLO SOCIAL Y PROTECCION AMBIENTAL	0.00	7,976,616.00	316,562.54	7,660,053.46
EDUCACION, CULTURA Y RECREACION	0.00	107,600.00	7,199.42	100,400.58
SALUD, SEGURIDAD Y ASISTENCIA SOCIAL	0.00	352,400.00	269,173.58	123,226.42
ADMINISTRACION PUBLICA	0.00	2,186,756.00	2,059,000.01	67,755.99
<b>SERNAPAM</b>	<b>0.00</b>	<b>2,267,370.83</b>	<b>1,072,245.12</b>	<b>1,195,125.71</b>
FOMENTO ECONOMICO Y TURISMO	0.00	421,300.00	76,502.39	344,797.61
DESARROLLO SOCIAL Y PROTECCION AMBIENTAL	0.00	244,843.27	212,897.51	32,045.76
EDUCACION, CULTURA Y RECREACION	0.00	1,601,127.56	782,865.22	818,262.34
<b>RAMO 20</b>	<b>0.00</b>	<b>0.00</b>	<b>0.00</b>	<b>0.00</b>
AGROPECUARIO, PESQUERO Y FORESTAL	0.00	0.00	0.00	0.00
DESARROLLO SOCIAL Y PROTECCION AMBIENTAL	0.00	0.00	0.00	0.00
<b>FONHAPO</b>	<b>0.00</b>	<b>2,460,192.24</b>	<b>0.00</b>	<b>2,460,192.24</b>
DESARROLLO SOCIAL Y PROTECCION AMBIENTAL	0.00	2,460,192.24	0.00	2,460,192.24
<b>FOPAM</b>	<b>0.00</b>	<b>2,180,000.00</b>	<b>0.00</b>	<b>2,180,000.00</b>
DESARROLLO SOCIAL Y PROTECCION AMBIENTAL	0.00	2,180,000.00	0.00	2,180,000.00

ESTA PUBLICACION SE REALIZA EN CUMPLIMIENTO DE LOS ARTICULOS 38 DE LA LEY DE PLANEACION DEL ESTADO Y 65, FRACCION III, DE LA LEY ORGANICA DE LOS MUNICIPIOS DEL ESTADO, RECURSOS APROBADOS MEDIANTE ACT/S DE CABILDO NUMEROS 14 DE FECHA 13 DE AGOSTO DE 2010, 16 DE FECHA 13 DE SEPTIEMBRE DE 2010 Y 18 DE FECHA 14 DE OCTUBRE DE 2010 Y LAS CORRESPONDIENTES AUTORIZACIONES DE LA SECRETARIA DE ADMINISTRACION Y FINANZAS DEL ESTADO.

ING. JOSÉ MANUEL FERNÁNDEZ VELAZQUEZ RAMÓN

LIC. HÉCTOR RAÚL CAERERA PASCACIO

PROFRA. MARGARITA CARBUZA SOLÍS

SECRETARIO DEL AYUNTAMIENTO

PRESIDENTE MUNICIPAL

SINDICO DE HACIENDA

PRESUPUESTO MUNICIPAL DE EGRESOS  
PROGRAMA OPERATIVO ANUAL 2010  
CUARTO TRIMESTRE

	MUNICIPIO: TEAPA, TABASCO. FORMATO PT-1			
	RESUMEN			
	AUTORIZADO INICIAL	AUTORIZADO MODIFICADO AL 31 DE DICIEMBRE DE 2010	EJERCIDO AL 31 DE DICIEMBRE DE 2010	SALDO AL 31 DE DICIEMBRE DE 2010
<b>PRESUPUESTO TOTAL</b>	<b>\$177,278,179.63</b>	<b>\$219,069,770.18</b>	<b>\$209,263,427.01</b>	<b>\$9,806,343.17</b>
<b>PARTICIPACIONES</b>	<b>127,282,519.00</b>	<b>141,318,876.00</b>	<b>140,848,873.80</b>	<b>470,002.20</b>
AUTORIZADO 2010	127,282,519.00	141,318,876.00	140,848,873.80	470,002.20
<b>RECAUDACIÓN PROPIA</b>	<b>6,793,395.46</b>	<b>9,946,988.89</b>	<b>9,774,143.66</b>	<b>172,845.23</b>
AUTORIZADO 2010	6,385,610.00	9,539,203.43	9,404,933.20	134,270.23
REFRENDO	0.00	0.00	0.00	0.00
REMANENTE	407,785.46	407,785.46	369,210.46	38,575.00
<b>RAMO GENERAL 33</b>	<b>43,172,706.68</b>	<b>43,346,925.19</b>	<b>39,461,946.28</b>	<b>3,884,978.91</b>
<b>FONDO III PARA LA INFRAESTRUCTURA SOCIAL MUNICIPAL</b>	<b>23,166,370.08</b>	<b>23,336,806.65</b>	<b>19,466,234.16</b>	<b>3,868,572.49</b>
AUTORIZADO 2010	20,294,556.00	20,451,394.14	16,583,421.65	3,868,572.49
REFRENDO	0.00	0.00	0.00	0.00
REMANENTE	2,871,814.08	2,884,812.51	2,884,812.51	0.00
<b>FONDO IV PARA EL FORTALECIMIENTO DE LOS MUNICIPIOS</b>	<b>20,006,336.60</b>	<b>20,010,118.54</b>	<b>19,993,712.12</b>	<b>16,406.42</b>
AUTORIZADO 2010	19,996,912.00	20,000,151.94	19,985,265.29	14,886.65
REMANENTE	9,424.60	9,966.60	8,446.83	1,519.77
<b>HABITAT</b>	<b>0.00</b>	<b>11,001,408.07</b>	<b>10,666,380.83</b>	<b>335,027.24</b>
AUTORIZADO 2010	0.00	10,728,954.00	10,666,380.83	62,573.17
REMANENTE	0.00	272,454.07	0.00	272,454.07
<b>SERNAPAM</b>	<b>0.00</b>	<b>3,417,822.00</b>	<b>2,254,736.69</b>	<b>1,163,085.31</b>
AUTORIZADO 2010	0.00	3,417,822.00	2,254,736.69	1,163,085.31
REMANENTE	0.00	0.00	0.00	0.00
<b>DIGNIFICACION PENITENCIARIA</b>	<b>29,558.49</b>	<b>1,843,863.22</b>	<b>1,843,863.22</b>	<b>0.00</b>
AUTORIZADO 2010	0.00	1,843,863.22	1,843,863.22	0.00
REMANENTE	29,558.49	0.00	0.00	0.00
<b>RAMO 20</b>	<b>0.00</b>	<b>392,800.00</b>	<b>392,800.00</b>	<b>0.00</b>
AUTORIZADO 2010	0.00	392,800.00	392,800.00	0.00
<b>FONHAPO</b>	<b>0.00</b>	<b>5,616,717.47</b>	<b>2,459,797.45</b>	<b>3,156,920.02</b>
AUTORIZADO 2010	0.00	5,616,717.47	2,459,797.45	3,156,920.02
<b>FOPAM</b>	<b>0.00</b>	<b>2,184,369.34</b>	<b>1,560,885.08</b>	<b>623,484.26</b>
AUTORIZADO 2010	0.00	2,184,369.34	1,560,885.08	623,484.26

ESTA PUBLICACION SE REALIZA EN CUMPLIMIENTO DE LOS ARTICULOS 38 DE LA LEY DE PLANEACION DEL ESTADO Y 65 FRACCION III DE LA LEY ORGANICA DE LOS MUNICIPIOS DEL ESTADO; RECURSOS APROBADOS MEDIANTE ACTAS DE CABILDO NUMEROS 20 DE FECHA 11 DE NOVIEMBRE DE 2010, 22 DE FECHA 11 DE DICIEMBRE DE 2010 Y 24 DE FECHA 15 DE ENERO DE 2011 Y LAS CORRESPONDIENTES AUTORIZACIONES DE LA SECRETARIA DE ADMINISTRACION Y FINANZAS DEL ESTADO.

ING. JOSÉ MANUEL FERNANDO VILLAR RAMÓN

LIC. HÉCTOR RAÚL CABRERA PASCACIO

PROFRA. MARGARITA GARDUZA SOLÍS

SECRETARIO DEL AYUNTAMIENTO

PRESIDENTE MUNICIPAL

SÍNDICO DE HACIENDA

PRESUPUESTO MUNICIPAL DE EGRESOS  
PROGRAMA OPERATIVO ANUAL 2010  
CUARTO TRIMESTRE

	MUNICIPIO: TEAPA, TABASCO. FORMATO PT-2			
	DESGLOSE POR CONCEPTO DEL GASTO			
	AUTORIZADO INICIAL	AUTORIZADO MODIFICADO AL 31 DE DICIEMBRE DE 2010	EJERCIDO AL 31 DE DICIEMBRE DE 2010	SALDO AL 31 DE DICIEMBRE DE 2010
<b>PRESUPUESTO TOTAL</b>	<b>\$177,278,179.63</b>	<b>\$219,069,770.18</b>	<b>\$209,263,427.01</b>	<b>\$9,806,343.17</b>
<b>PARTICIPACIONES</b>	<b>127,282,519.00</b>	<b>141,318,876.00</b>	<b>140,848,873.80</b>	<b>470,002.20</b>
<b>GASTO CORRIENTE</b>	<b>68,272,492.00</b>	<b>91,034,190.30</b>	<b>90,564,188.10</b>	<b>470,002.20</b>
SERVICIOS PERSONALES	72,450,369.00	70,932,807.66	70,932,807.66	0.00
ARTICULOS MATERIALES	5,313,405.00	6,250,462.73	6,250,462.73	0.00
SERVICIOS GENERALES	10,498,658.00	13,844,917.71	13,380,917.71	464,000.00
TRANSFERENCIAS Y SUBSIDIOS	0.00	6,002.20	0.00	6,002.20
<b>GASTO DE INVERSION</b>	<b>39,010,027.00</b>	<b>50,284,685.70</b>	<b>50,284,685.70</b>	<b>0.00</b>
INVERSION SOCIAL Y PRESTACION DE SERVICIOS	39,003,727.00	46,660,765.65	46,660,765.65	0.00
INFRAESTRUCTURA PARA EL DESARROLLO	0.00	2,421,979.37	2,421,979.37	0.00
BIENES MUEBLES E INMUEBLES	6,300.00	1,201,940.48	1,201,940.48	0.00

	AUTORIZADO INICIAL	AUTORIZADO MODIFICADO AL 31 DE DICIEMBRE DE 2010	EJERCIDO AL 31 DE DICIEMBRE DE 2010	SALDO AL 31 DE DICIEMBRE DE 2010
<b>RECAUDACIÓN PROPIA</b>	<b>6,793,395.46</b>	<b>9,946,988.89</b>	<b>9,774,143.66</b>	<b>172,845.23</b>
<b>GASTO CORRIENTE</b>	<b>6,793,395.46</b>	<b>677,440.32</b>	<b>552,982.86</b>	<b>124,457.46</b>
ARTICULOS MATERIALES	0.00	151,159.50	151,159.50	0.00
SERVICIOS GENERALES	0.00	401,823.36	401,823.36	0.00
TRANSFERENCIAS Y SUBSIDIOS	6,793,395.46	124,457.46	0.00	124,457.46
<b>GASTO DE INVERSION</b>	<b>0.00</b>	<b>9,269,548.57</b>	<b>9,221,160.80</b>	<b>48,387.77</b>
INVERSION SOCIAL Y PRESTACION DE SERVICIOS	0.00	6,532,126.63	6,532,126.63	0.00
INFRAESTRUCTURA PARA EL DESARROLLO	0.00	194,777.75	146,369.98	48,387.77
BIENES MUEBLES E INMUEBLES	0.00	2,542,644.19	2,542,644.19	0.00
<b>RAMO GENERAL 33</b>	<b>43,172,706.68</b>	<b>43,346,925.19</b>	<b>39,461,946.28</b>	<b>3,884,978.91</b>
<b>FONDO III PARA LA INFRAESTRUCTURA SOCIAL MUNICIPAL</b>	<b>23,166,370.08</b>	<b>23,336,806.65</b>	<b>19,468,234.16</b>	<b>3,868,572.49</b>
<b>GASTO CORRIENTE</b>	<b>23,166,370.08</b>	<b>3,842,546.34</b>	<b>647,162.58</b>	<b>3,195,363.76</b>
SERVICIOS PERSONALES	444,399.00	530,089.63	530,089.63	0.00
ARTICULOS MATERIALES	119,368.00	84,096.54	84,096.54	0.00
SERVICIOS GENERALES	46,276.00	32,976.41	32,976.41	0.00
TRANSFERENCIAS Y SUBSIDIOS	22,556,327.08	3,195,383.76	0.00	3,195,363.76
<b>GASTO DE INVERSION</b>	<b>0.00</b>	<b>19,494,260.31</b>	<b>18,821,071.58</b>	<b>673,188.73</b>
INVERSION SOCIAL Y PRESTACION DE SERVICIOS	0.00	8,247,057.06	8,247,057.06	0.00
INFRAESTRUCTURA PARA EL DESARROLLO	0.00	11,247,203.25	10,574,014.52	673,188.73
<b>FONDO IV PARA EL FORTALECIMIENTO DE LOS MUNICIPIOS</b>	<b>20,006,336.60</b>	<b>20,010,118.54</b>	<b>19,993,712.12</b>	<b>16,406.42</b>
<b>GASTO CORRIENTE</b>	<b>9,424.60</b>	<b>16,406.42</b>	<b>0.00</b>	<b>16,406.42</b>
TRANSFERENCIAS Y SUBSIDIOS	9,424.60	16,406.42	0.00	16,406.42
<b>GASTO DE INVERSION</b>	<b>19,996,912.00</b>	<b>19,993,712.12</b>	<b>19,993,712.12</b>	<b>0.00</b>
INVERSION SOCIAL Y PRESTACION DE SERVICIOS	19,996,912.00	19,924,426.19	19,924,426.19	0.00
BIENES MUEBLES E INMUEBLES	0.00	69,285.93	69,285.93	0.00
<b>HABITAT</b>	<b>0.00</b>	<b>11,001,408.07</b>	<b>10,666,380.83</b>	<b>335,027.24</b>
<b>GASTO CORRIENTE</b>	<b>0.00</b>	<b>335,027.24</b>	<b>0.00</b>	<b>335,027.24</b>
TRANSFERENCIAS Y SUBSIDIOS	0.00	335,027.24	0.00	335,027.24
<b>GASTO DE INVERSION</b>	<b>0.00</b>	<b>10,666,380.83</b>	<b>10,666,380.83</b>	<b>0.00</b>
INVERSION SOCIAL Y PRESTACION DE SERVICIOS	0.00	625,337.34	625,337.34	0.00
INFRAESTRUCTURA PARA EL DESARROLLO	0.00	7,942,043.48	7,942,043.48	0.00
BIENES MUEBLES E INMUEBLES	0.00	2,099,000.01	2,099,000.01	0.00
<b>SERNAPAM</b>	<b>0.00</b>	<b>3,417,822.00</b>	<b>2,254,736.69</b>	<b>1,163,085.31</b>
<b>GASTO CORRIENTE</b>	<b>0.00</b>	<b>13,085.31</b>	<b>0.00</b>	<b>13,085.31</b>
TRANSFERENCIAS Y SUBSIDIOS	0.00	13,085.31	0.00	13,085.31
<b>GASTO DE INVERSION</b>	<b>0.00</b>	<b>3,404,736.69</b>	<b>2,254,736.69</b>	<b>1,150,000.00</b>
INVERSION SOCIAL Y PRESTACION DE SERVICIOS	0.00	1,150,000.00	0.00	1,150,000.00
INFRAESTRUCTURA PARA EL DESARROLLO	0.00	2,254,736.69	2,254,736.69	0.00
<b>DIGNIFICACION PENITENCIARIA</b>	<b>29,558.49</b>	<b>1,843,863.22</b>	<b>1,843,863.22</b>	<b>0.00</b>
<b>GASTO CORRIENTE</b>	<b>29,558.49</b>	<b>1,843,863.22</b>	<b>1,843,863.22</b>	<b>0.00</b>
SERVICIOS PERSONALES	0.00	1,333,124.56	1,333,124.56	0.00
ARTICULOS MATERIALES	0.00	469,196.66	469,196.66	0.00
SERVICIOS GENERALES	0.00	41,542.00	41,542.00	0.00
TRANSFERENCIAS Y SUBSIDIOS	29,558.49	0.00	0.00	0.00
<b>RAMO 20</b>	<b>0.00</b>	<b>392,800.00</b>	<b>392,800.00</b>	<b>0.00</b>
<b>GASTO DE INVERSION</b>	<b>0.00</b>	<b>392,800.00</b>	<b>392,800.00</b>	<b>0.00</b>
INVERSION SOCIAL Y PRESTACION DE SERVICIOS	0.00	392,800.00	392,800.00	0.00
<b>FONHAPO</b>	<b>0.00</b>	<b>5,616,717.47</b>	<b>2,459,797.45</b>	<b>3,156,920.02</b>
<b>GASTO CORRIENTE</b>	<b>0.00</b>	<b>3,156,920.02</b>	<b>0.00</b>	<b>3,156,920.02</b>
TRANSFERENCIAS Y SUBSIDIOS	0.00	3,156,920.02	0.00	3,156,920.02
<b>GASTO DE INVERSION</b>	<b>0.00</b>	<b>2,459,797.45</b>	<b>2,459,797.45</b>	<b>0.00</b>
INFRAESTRUCTURA PARA EL DESARROLLO	0.00	2,459,797.45	2,459,797.45	0.00
<b>FOPAM</b>	<b>0.00</b>	<b>2,184,369.34</b>	<b>1,560,885.08</b>	<b>623,484.26</b>
<b>GASTO CORRIENTE</b>	<b>0.00</b>	<b>4,369.34</b>	<b>0.00</b>	<b>4,369.34</b>
TRANSFERENCIAS Y SUBSIDIOS	0.00	4,369.34	0.00	4,369.34
<b>GASTO DE INVERSION</b>	<b>0.00</b>	<b>2,180,000.00</b>	<b>1,560,885.08</b>	<b>619,114.92</b>
INFRAESTRUCTURA PARA EL DESARROLLO	0.00	2,180,000.00	1,560,885.08	619,114.92

ESTA PUBLICACION SE REALIZA EN CUMPLIMIENTO DE LOS ARTICULOS 38 DE LA LEY DE PLANEACION DEL ESTADO Y 65, FRACCION III, DE LA LEY ORGANICA DE LOS MUNICIPIOS DEL ESTADO, RECURSOS APROBADOS MEDIANTE ACTAS DE CABILDO NUMEROS 20 DE FECHA 17 DE NOVIEMBRE DE 2010, 22 DE FECHA 11 DE DICIEMBRE DE 2010 Y 24 DE FECHA 15 DE ENERO DE 2011 Y LAS CORRESPONDIENTES AUTORIZACIONES DE LA SECRETARIA DE ADMINISTRACION Y FINANZAS DEL ESTADO

ING. JOSE MANUEL FERNANDO VILLAR RAMÓN

SECRETARIO DEL AYUNTAMIENTO

DIC. HÉCTOR RAÚL CABRERA PASCACIO

PRESIDENTE MUNICIPAL

PROFRA. MARGARITA GARDUZA SOLÍS

SÍNDICO DE HACIENDA

PRESUPUESTO MUNICIPAL DE EGRESOS  
PROGRAMA OPERATIVO ANUAL 2010  
CUARTO TRIMESTRE

MUNICIPIO:		TEAPA, TABASCO.		FORMATO PT-3
DESGLOSE DE INVERSION POR SECTOR				
	AUTORIZADO INICIAL	AUTORIZADO MODIFICADO AL 31 DE DICIEMBRE DE 2010	EJERCIDO AL 31 DE DICIEMBRE DE 2010	SALDO AL 31 DE DICIEMBRE DE 2010
<b>INVERSION TOTAL</b>	<b>\$59,006,939.00</b>	<b>\$118,145,921.67</b>	<b>\$115,655,230.25</b>	<b>\$2,490,691.42</b>
<b>PARTICIPACIONES</b>	<b>39,610,027.00</b>	<b>50,266,665.70</b>	<b>50,284,685.70</b>	<b>0.00</b>
AGROPECUARIO, PESQUERO Y FORESTAL	0.00	0.00	0.00	0.00
FOMENTO ECONOMICO Y TURISMO	297,676.00	354,237.74	354,237.74	0.00
DESARROLLO SOCIAL Y PROTECCIÓN AMBIENTAL	20,511,596.00	26,555,657.62	26,955,857.92	0.00
EDUCACIÓN, CULTURA Y RECREACIÓN	4,296,821.00	7,296,394.12	7,296,394.12	0.00
SALUD, SEGURIDAD Y ASISTENCIA SOCIAL	1,167,951.00	2,709,601.10	2,709,601.10	0.00
ADMINISTRACIÓN PÚBLICA	1,210,576.00	1,016,945.97	1,016,945.97	0.00
INFRAESTRUCTURA, ORDENAMIENTO TERRITORIAL Y SERVICIOS MUNICIPALES	3,562,063.00	3,685,933.16	3,685,933.16	0.00
SEGURIDAD PÚBLICA	7,500,928.00	8,263,715.69	8,263,715.69	0.00
<b>RECAUDACIÓN PROPIA</b>	<b>0.00</b>	<b>9,269,548.57</b>	<b>9,221,160.80</b>	<b>48,387.77</b>
AGROPECUARIO, PESQUERO Y FORESTAL	0.00	434,603.59	434,603.59	0.00
FOMENTO ECONOMICO Y TURISMO	0.00	2,416,471.89	2,416,471.89	0.00
DESARROLLO SOCIAL Y PROTECCIÓN AMBIENTAL	0.00	1,635,336.73	1,635,336.73	0.00
EDUCACIÓN, CULTURA Y RECREACIÓN	0.00	1,867,507.99	1,867,507.99	0.00
SALUD, SEGURIDAD Y ASISTENCIA SOCIAL	0.00	429,462.66	381,074.89	48,387.77
ADMINISTRACIÓN PÚBLICA	0.00	2,392,644.19	2,392,644.19	0.00
INFRAESTRUCTURA, ORDENAMIENTO TERRITORIAL Y SERVICIOS MUNICIPALES	0.00	0.00	0.00	0.00
SEGURIDAD PÚBLICA	0.00	93,521.52	93,521.52	0.00
<b>RAMO GENERAL 33</b>	<b>19,996,912.00</b>	<b>39,487,972.43</b>	<b>38,814,783.70</b>	<b>673,188.73</b>
<b>FONDO III PARA LA INFRAESTRUCTURA SOCIAL MUNICIPAL</b>	<b>0.00</b>	<b>19,494,260.31</b>	<b>18,821,071.58</b>	<b>673,188.73</b>
DESARROLLO SOCIAL Y PROTECCIÓN AMBIENTAL	0.00	19,314,567.96	18,641,379.23	673,188.73
EDUCACIÓN, CULTURA Y RECREACIÓN	0.00	179,692.35	179,692.35	0.00
SALUD, SEGURIDAD Y ASISTENCIA SOCIAL	0.00	0.00	0.00	0.00
<b>FONDO IV PARA EL FORTALECIMIENTO DE LOS MUNICIPIOS</b>	<b>19,996,912.00</b>	<b>19,993,712.12</b>	<b>19,993,712.12</b>	<b>0.00</b>
ADMINISTRACIÓN PÚBLICA	0.00	69,285.93	69,285.93	0.00
SEGURIDAD PÚBLICA	19,996,912.00	19,924,426.19	19,924,426.19	0.00
<b>HABITAT</b>	<b>0.00</b>	<b>10,666,380.83</b>	<b>10,666,380.83</b>	<b>0.00</b>
DESARROLLO SOCIAL Y PROTECCIÓN AMBIENTAL	0.00	7,962,931.48	7,962,931.48	0.00
EDUCACIÓN, CULTURA Y RECREACIÓN	0.00	97,681.92	97,681.92	0.00
SALUD, SEGURIDAD Y ASISTENCIA SOCIAL	0.00	506,767.42	506,767.42	0.00
ADMINISTRACIÓN PÚBLICA	0.00	2,099,000.01	2,099,000.01	0.00
<b>SERNAPAM</b>	<b>0.00</b>	<b>3,404,736.69</b>	<b>2,254,736.69</b>	<b>1,150,000.00</b>
FOMENTO ECONOMICO Y TURISMO	0.00	419,165.03	419,165.03	0.00
DESARROLLO SOCIAL Y PROTECCIÓN AMBIENTAL	0.00	1,350,204.37	240,204.37	1,150,000.00
EDUCACIÓN, CULTURA Y RECREACIÓN	0.00	1,595,367.29	1,595,367.29	0.00
<b>RAMO 20</b>	<b>0.00</b>	<b>392,800.00</b>	<b>392,800.00</b>	<b>0.00</b>
AGROPECUARIO, PESQUERO Y FORESTAL	0.00	0.00	0.00	0.00
DESARROLLO SOCIAL Y PROTECCIÓN AMBIENTAL	0.00	392,800.00	392,800.00	0.00
<b>FONHAPO</b>	<b>0.00</b>	<b>2,459,797.45</b>	<b>2,459,797.45</b>	<b>0.00</b>
DESARROLLO SOCIAL Y PROTECCIÓN AMBIENTAL	0.00	2,459,797.45	2,459,797.45	0.00
<b>FOPAM</b>	<b>0.00</b>	<b>2,180,000.00</b>	<b>1,560,885.08</b>	<b>619,114.92</b>
DESARROLLO SOCIAL Y PROTECCIÓN AMBIENTAL	0.00	2,180,000.00	1,560,885.08	619,114.92

ESTA PUBLICACION SE REALIZA EN CUMPLIMIENTO DE LOS ARTICULOS 38 DE LA LEY DE PLANEACION DEL ESTADO Y 65, FRACCION III, DE LA LEY ORGANICA DE LOS MUNICIPIOS DEL ESTADO, RECURSOS APROBADOS MEDIANTE ACTAS DE CABILDO, NUMEROS 20 DE FECHA 11 DE NOVIEMBRE DE 2010, 22 DE FECHA 11 DE DICIEMBRE DE 2010 Y 24 DE FECHA 15 DE ENERO DE 2011 Y LAS CORRESPONDIENTES AUTORIZACIONES DE LA SECRETARIA DE ADMINISTRACION Y FINANZAS DEL ESTADO.

ING. JOSÉ MIGUEL FERNÁNDEZ VILLOR RAMÓN

LIC. HÉCTOR RAÚL CABRERA PASCACIO

PROFRA. MARGARITA GARDUZA SOLÍS

SECRETARIO DEL AYUNTAMIENTO

PRESIDENTE MUNICIPAL

SINDICO DE HACIENDA



H. AYUNTAMIENTO CONSTITUCIONAL DE NACAJUCA, TABASCO  
 COORDINACION MUNICIPAL DEL RAMO 33  
 FONDO III.- "FONDO PARA LA INFRAESTRUCTURA SOCIAL MUNICIPAL"  
 OBRAS APROBADAS PARA EL EJERCICIO FISCAL 2010  
 AL CUARTO TRIMESTRE - PROGRAMA NORMAL

DRENAJE Y ALCANTARILLADO					
No.	Descripción de la Obra	Localidad	Meta	Inversión	No. de Beneficiarios
1	IS166.- Aportacion para la conclusion de la obra OP019.- Ampliacion a sistema de drenaje	0013.- Pob. Guatacalca	1 Aportación	\$ 263,502.86	3,138 Habitantes
SUB TOTAL				\$ 263,502.86	

ELECTRIFICACION					
No.	Descripción de la Obra	Localidad	Meta	Inversión	No. de Beneficiarios
1	IS144.- Aportación Municipal para la Ampliación a la red de Distribución de Energía Eléctrica Subterránea en baja tensión en Avenida la Selva. (Convenio Ramo 20 HÁBITAT – Ayuntamiento)	0069.- Fracc. La Selva	1 Aportación	\$ 203,738.00	301 Habitantes
2	OP084.- Suministro e Instalacion de Plantas Solares	0082.- ej. El encanto	1 Planta	\$ 139,174.60	42 Habitantes
SUB TOTAL				\$ 342,912.60	

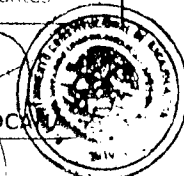
URBANIZACION					
No.	Descripción de la Obra	Localidad	Meta	Inversión	No. de Beneficiarios
	OP096.- Conclusion de pavimento de concreto Hidraulico de 12 cm de espesor en Andador Tortuga	0069.- Fracc. La Selva	101.19 M2	\$ 64,919.49	6,723 Habitantes
SUB TOTAL				\$ 64,919.49	

LIC. MARCO-ANTONIO LEYVA LEYVA  
 PRESIDENTE MUNICIPAL



SECRETARIA  
 MUNICIPAL

ING. MANUEL ANTONIO DENIS OCAÑA  
 COORDINADOR DE RAMO 33




COORDINACIÓN  
 DEL RAMO 33  
*Confianza en el...*

MEJORAMIENTO DE VIVIENDA					
No.	Descripción de la Obra	Localidad	Meta	Inversión	No. de Beneficiarios
1	IS155 Suministro de material para el Mejoramiento de Vivienda	0020.- Pob. Oxiacaque	520 Paquetes	\$ 1,273,656.80	520 Viviendas
2	IS161 Suministro de material para el Mejoramiento de Vivienda (Sector la Cruz de Sandial)	0028.- Pob. Sandial	250 Paquetes	\$ 285,334.48	250 Viviendas
3	IS162 Suministro de material para el Mejoramiento de Vivienda	0073.- Ra. Arroyo San Cipriano	49 Paquetes	\$ 25,280.20	49 Viviendas
4	IS165 Suministro de material para el Mejoramiento de Vivienda	0068.- Cong. Arena	22 Paquetes	\$ 41,558.74	22 Viviendas
<b>SUB TOTAL</b>				<b>\$ 1,695,838.22</b>	

INFRAESTRUCTURA EDUCATIVA					
No.	Descripción de la Obra	Localidad	Meta	Inversión	No. de Beneficiarios
1	IS160.- SUMINISTRO DE MATERIAL PARA REHABILITACION DE AULAS EN ESCUELA PRIMARIA	0013.- POB. GUATACALCA	1 SUMINISTRÓ	\$ 26,850.98	250 Alumnos
<b>SUB TOTAL</b>				<b>\$ 26,850.98</b>	

CAMINOS RURALES					
No.	Descripción de la Obra	Localidad	Meta	Inversión	No. de Beneficiarios
1	OP092.- Construcción de Puente Tubular Peatonal "La Estica" de 1.50 m de Ancho y 66.00 m de Longitud	0012.- Ra. El Guacimo	1 Puente	\$ 842,632.73	1,263 Habitantes
	OP093.- Construcción de Puente Tubular Peatonal "Los Jimenez" de 1.50 m de Ancho y 66.00 m de Longitud	0012.- Ra. El Guacimo	1 Puente	\$ 1,140,434.35	1,263 Habitantes
	OP094.- Construcción de Puente Tubular Peatonal "Guacimo I" de 1.35 m de Ancho y 56.13 m de Longitud	0012.- Ra. El Guacimo	1 Rehabilitación	\$ 653,336.06	1,263 Habitantes
<b>SUB TOTAL</b>				<b>\$ 2,636,403.14</b>	



H. AYUNTAMIENTO CONSTITUCIONAL DE NACAJUCA, TABASCO  
 COORDINACION MUNICIPAL DEL RAMO 33  
 FONDO III.- "FONDO PARA LA INFRAESTRUCTURA SOCIAL MUNICIPAL"  
 OBRAS APROBADAS PARA EL EJERCICIO FISCAL 2010  
 AL CUARTO TRIMESTRE - REMANENTE 2009

No.	Descripción de la Obra	Localidad	Meta	Inversión	No. de Beneficiarios
1	IS168.- Esuministro de Pintura para el Mantenimiento de Muros y Plafones en las Aulas de Escuela Primaria	0006.- Ej. El Cedro	1 Suministro	\$ 8,438.51	500 Alumnos

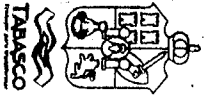


COORDINACIÓN  
 DEL RAMO 33  
*Confianza en mi...*

  
 LIC. MARCO ANTONIO LEYVA LEYVA  
 PRESIDENTE MUNICIPAL

  
 SECRETARÍA MUNICIPAL  
 SECRETARÍA DEL H. AYUNTAMIENTO  
 2010-2012

  
 ING. MANUEL ANTONIO DENIS OCAÑA  
 COORDINADOR DE RAMO 33



El Periódico Oficial circula los miércoles y sábados.

Impreso en la Dirección de Talleres Gráficos de la Secretaría de Administración y Finanzas, bajo la Coordinación de la Dirección General de Asuntos Jurídicos de la Secretaría de Gobierno.

Las leyes, decretos y demás disposiciones superiores son obligatorias por el hecho de ser publicadas en este periódico.

Para cualquier aclaración acerca de los documentos publicados en el mismo, favor de dirigirse a la Av. Cobre s/n. Ciudad Industrial o al teléfono 3-10-33-00 Ext. 7561 de Villahermosa, Tabasco.