



PERIODICO OFICIAL

ORGANO DE DIFUSION OFICIAL DEL GOBIERNO
CONSTITUCIONAL DEL ESTADO LIBRE
Y SOBERANO DE TABASCO.

PUBLICADO BAJO LA DIRECCION DE LA SECRETARIA DE GOBIERNO
Registrado como correspondencia de segunda clase con fecha
17 de agosto de 1926 DGC Núm. 0010826 Características 11282816

Epoca 6a.	Villahermosa, Tabasco	7 DE NOVIEMBRE DE 2009	Suplemento 7009
-----------	-----------------------	------------------------	--------------------

No. 25777

PRÉSUPUESTO MUNICIPAL DE EGRESOS PROGRAMA OPERATIVO ANUAL 2009 TERCER TRIMESTRE

MUNICIPIO: TACOTALPA, TABASCO

FORMATO PT-1

RESUMEN				
	AUTORIZADO INICIAL	AUTORIZADO MODIFICADO AL 30 DE SEPTIEMBRE DE 2009	EJERCIDO AL 30 DE SEPTIEMBRE DE 2009	SALDO AL 30 DE SEPTIEMBRE DE 2009
PRESUPUESTO TOTAL	\$199,283,769.05	\$207,112,956.83	\$146,824,336.99	\$60,288,619.84
PARTICIPACIONES	\$125,114,622.00	\$125,114,622.00	\$82,630,301.13	\$42,484,320.87
AUTORIZADO 2009	125,114,622.00	125,114,622.00	82,630,301.13	42,484,320.87
RECAUDACION PROPIA	\$1,451,682.12	\$6,375,673.84	\$5,810,960.07	\$564,713.77
RECAUDACIONES 2009	0.00	4,923,991.72	4,408,635.04	515,356.68
REMANENTES 2008	1,451,682.12	1,451,682.12	1,402,325.03	49,357.09
RAMO GENERAL 33,	\$70,516,133.81	\$70,596,329.87	\$55,859,744.90	\$14,736,584.97
APORTACIONES FEDERALES PARA ENTIDADES FEDERATIVAS Y MUNICIPIOS				
FONDO III. APORTACIONES PARA LA INFRAESTRUCTURA SOCIAL MUNICIPAL				
	\$53,700,238.99	\$53,777,090.53	\$44,837,651.94	\$8,939,438.59
AUTORIZADO 2009	49,868,415.00	49,899,119.02	41,076,128.62	8,822,990.40
REFRENDO 2008	2,215,753.51	1,976,930.07	1,976,930.07	0.00
REMANENTE 2008	1,585,111.44	1,823,934.88	1,707,486.69	116,448.19
REFRENDO 2007	26,608.84	26,608.84	26,608.84	0.00
REMANENTE 2007	4,350.20	50,497.72	50,497.72	0.00
FONDO IV. APORTACIONES PARA EL FORTALECIMIENTO DE LOS MUNICIPIOS Y DE LAS DEMARCACIONES DEL DISTRITO FEDERAL				
	\$16,815,894.82	\$16,819,239.34	\$11,022,092.96	\$5,797,146.38
AUTORIZADO 2009	16,814,529.00	16,817,873.52	11,020,727.14	5,797,146.38
REMANENTES 2008	1,365.82	1,365.82	1,365.82	0.00
RECURSOS CONVENIDOS	\$2,201,331.12	\$5,026,331.12	\$2,523,330.89	\$2,503,000.23

	AUTORIZADO INICIAL	AUTORIZADO MODIFICADO AL 30 DE SEPTIEMBRE DE 2009	EJERCIDO AL 30 DE SEPTIEMBRE DE 2009	SALDO AL 30 DE SEPTIEMBRE DE 2009
DIGNIFICACION PENITENCIARIA	\$568.12	\$568.12	\$568.12	\$0.00
REMANENTES 2008	568.12	568.12	568.12	0.00
FONAHPO	\$2,200,763.00	\$3,025,763.00	\$2,200,763.00	\$825,000.00
AUTORIZADO 2009	0.00	825,000.00	0.00	825,000.00
REFRENDO 2008	2,200,763.00	2,149,622.91	2,149,622.91	0.00
REMANENTES 2008	0.00	51,140.09	51,140.09	0.00
SERNAPAM	\$0.00	\$2,000,000.00	\$321,999.77	\$1,678,000.23
AUTORIZADO 2009	0.00	2,000,000.00	321,999.77	1,678,000.23

ESTA PUBLICACION SE REALIZA EN CUMPLIMIENTO AL ARTICULO 38 DE LA LEY DE PLANEACION Y ART. 65 FRACCION III DE LA LEY ORGANICA DE LOS MUNICIPIOS DEL ESTADO DE TABASCO. RECURSOS APROBADOS SEGUN ACTA DE CABILDO No. 59 DE FECHA 31 DE JULIO DE 2009, ACTA DE CABILDO No. 61 DE FECHA 31 DE AGOSTO DE 2009 Y ACTA No. 62 DE FECHA 30 DE SEPTIEMBRE DE 2009 RESPECTIVAMENTE, ASI COMO LOS CORRESPONDIENTES OFICIOS DE AUTORIZACION DE LA SECRETARIA DEL ESTADO.

SRO. DEL H. AYUNTAMIENTO
MVZ. LUIS ZENON VAZQUEZ HERRERA



RESIDENTE MUNICIPAL
ING. PEDRO PALOMEQUE CALZADA
PRESIDENCIA

SINDICO DE HACIENDA
LIC. MARIA MAGDALENA PALOMEQUE TORREZ

**PRESUPUESTO MUNICIPAL DE EGRESOS
PROGRAMA OPERATIVO ANUAL 2009
TERCER TRIMESTRE**

MUNICIPIO: TACOTALPA, TABASCO

FORMATO PT-2

DESGLOSE POR CONCEPTO DEL GASTO

	AUTORIZADO INICIAL	AUTORIZADO MODIFICADO AL 30 DE SEPTIEMBRE DE 2009	EJERCIDO AL 30 DE SEPTIEMBRE DE 2009	SALDO AL 30 DE SEPTIEMBRE DE 2009
PRESUPUESTO TOTAL	\$199,283,769.05	\$207,112,956.83	\$146,824,336.99	\$60,288,619.84
PARTICIPACIONES	\$125,114,622.00	\$125,114,622.00	\$82,630,301.13	\$42,484,320.87
GASTO CORRIENTE	\$82,984,260.79	\$82,046,870.57	\$54,130,543.88	\$27,916,326.69
SERVICIOS PERSONALES	72,933,440.79	73,630,909.89	46,148,906.10	27,482,003.79
ARTICULOS MATERIALES	5,529,580.00	4,856,924.70	4,472,924.70	384,000.00
SERVICIOS GENERALES	4,521,240.00	3,559,035.98	3,508,713.08	50,322.90
GASTO DE INVERSION	\$41,130,361.21	\$40,419,453.21	\$28,499,757.25	\$11,919,695.96
INVERSION SOCIAL Y PRESTACION DE SERV.	40,830,361.21	40,125,903.09	28,206,207.13	11,919,695.96
INFRAESTRUCTURA PARA EL DESARROLLO	300,000.00	293,550.12	293,550.12	0.00
BIENES MUEBLES E INMUEBLES	0.00	0.00	0.00	0.00
TRANSFERENCIAS Y SUBSIDIOS	\$1,000,000.00	\$2,648,298.22	\$0.00	\$2,648,298.22
RECAUDACION PROPIA	\$1,451,682.12	\$6,375,673.84	\$5,810,960.07	\$564,713.77
GASTO CORRIENTE	\$0.00	\$1,921,457.59	\$1,794,182.73	\$127,274.86
SERVICIOS PERSONALES	0.00	150,529.70	150,529.70	0.00
ARTICULOS MATERIALES	0.00	624,271.57	549,158.50	75,113.07
SERVICIOS GENERALES	0.00	1,146,656.32	1,094,494.53	52,161.79
GASTO DE INVERSION	\$0.00	\$4,432,816.33	\$4,016,777.34	\$416,038.99
INVERSION SOCIAL Y PRESTACION DE SERV.	0.00	3,366,309.66	3,043,831.19	322,478.47
INFRAESTRUCTURA PARA EL DESARROLLO	0.00	776,506.67	709,552.97	66,953.70
BIENES MUEBLES E INMUEBLES	0.00	290,000.00	263,393.18	26,606.82
TRANSFERENCIAS Y SUBSIDIOS	\$1,451,682.12	\$21,399.92	\$0.00	\$21,399.92
NOTA: INCLUYE REFRENDOS Y REMANENTES 2008				
" RAMO GENERAL 33"	\$70,516,133.81	\$70,596,329.87	\$55,859,744.90	\$14,736,584.97
APORTACIONES FEDERALES P/ ENTIDADES FEDERATIVAS Y MUNICIPIOS				
FONDO III, "APORTACIONES PARA LA INFRAESTRUCTURA SOCIAL MUNICIPAL"	\$53,700,238.99	\$53,777,090.53	\$44,837,651.94	\$8,939,438.59
GASTO CORRIENTE	\$4,350.20	\$1,621,155.09	\$1,344,191.92	\$276,663.17
SERVICIOS PERSONALES	4,350.20	645,072.19	519,170.70	125,901.49
ARTICULOS MATERIALES	0.00	781,718.90	640,452.45	141,266.45
SERVICIOS GENERALES	0.00	194,364.00	184,568.77	9,795.23
GASTO DE INVERSION	\$2,242,362.35	\$51,478,498.48	\$43,493,460.02	\$7,985,038.46
INVERSION SOCIAL Y PRESTACION DE SERV.	0.00	5,465,883.45	5,201,418.57	264,464.88
INFRAESTRUCTURA PARA EL DESARROLLO	2,242,362.35	46,012,615.03	38,292,041.45	7,720,573.58
TRANSFERENCIAS Y SUBSIDIOS	\$1,453,526.44	677,436.96	0.00	677,436.96
NOTA: INCLUYE REFRENDOS Y REMANENTES 2008 y 2007				
FONDO IV. APORTACIONES PARA EL FORTALECIMIENTO DE LOS MUNICIPIOS Y DE LAS DEMARCACIONES DEL DISTRITO FEDERAL	\$16,815,894.82	\$16,819,239.34	\$11,022,092.96	\$5,797,146.38
GASTO DE INVERSION	\$16,815,894.82	\$16,815,894.82	\$11,022,092.96	\$5,793,801.86
INVERSION SOCIAL Y PRESTACION DE SERV.	16,815,894.82	16,815,894.82	11,022,092.96	5,793,801.86
TRANSFERENCIAS Y SUBSIDIOS	0.00	3,344.52	0.00	3,344.52

**PRESUPUESTO MUNICIPAL DE EGRESOS
PROGRAMA OPERATIVO ANUAL 2009
TERCER TRIMESTRE**

MUNICIPIO:

TACOTALPA, TABASCO

FORMATO PT-2

DESGLOSE POR CONCEPTO DEL GASTO

	AUTORIZADO INICIAL	AUTORIZADO MODIFICADO AL 30 DE SEPTIEMBRE DE 2009	EJERCIDO AL 30 DE SEPTIEMBRE DE 2009	SALDO AL 30 DE SEPTIEMBRE DE 2009
RECURSOS CONVENIDOS	\$2,201,331.12	\$5,026,331.12	\$2,523,330.89	\$2,503,000.23
DIGNIFICACION PENITENCIARIA	\$568.12	\$568.12	\$568.12	\$0.00
GASTO CORRIENTE	\$568.12	\$568.12	\$568.12	\$0.00
SERVICIOS PERSONALES	568.12	568.12	568.12	0.00
TRANSFERENCIAS Y SUBSIDIOS	0.00	0.00	0.00	0.00
FONAHPO	\$2,200,763.00	\$3,025,763.00	\$2,200,763.00	\$825,000.00
GASTO DE INVERSION	\$2,200,763.00	\$2,974,622.91	\$2,149,622.91	\$825,000.00
INFRAESTRUCTURA PARA EL DESARROLLO	2,200,763.00	2,974,622.91	2,149,622.91	825,000.00
TRANSFERENCIAS Y SUBSIDIOS	0.00	51,140.09	51,140.09	0.00
SERNAPAM	\$0.00	\$2,000,000.00	\$321,999.77	\$1,678,000.23
GASTO DE INVERSION	\$0.00	\$2,000,000.00	\$321,999.77	\$1,678,000.23
INFRAESTRUCTURA PARA EL DESARROLLO	0.00	2,000,000.00	321,999.77	1,678,000.23

ESTA PUBLICACION SE REALIZA EN CUMPLIMIENTO AL ARTICULO 38 DE LA LEY DE PLANEACION Y ART. 65 FRACCION III DE LA LEY ORGANICA DE LOS MUNICIPIOS DEL ESTADO DE TABASCO. RECURSOS APROBADOS SEGUN ACTA DE CABILDO No. 59 DE FECHA 31 DE JULIO DE 2009, ACTA DE CABILDO No. 61 DE FECHA 31 DE AGOSTO DE 2009 Y ACTA No. 62 DE FECHA 30 DE SEPTIEMBRE DE 2009 RESPECTIVAMENTE, ASI COMO LOS CORRESPONDIENTES OFICIOS DE AUTORIZACION DE LA SECRETARIA DEL ESTADO.

SRD. DEL H. AYUNTAMIENTO
MVZ. LUIS ZENON VAZQUEZ HERRERA



PRÉSIDENTE MUNICIPAL
ING. PEDRO PALOMEQUE CALZADA

SINDICO DE HACIENDA
LIC. MARIA MAGDALENA PALOMEQUE TORREZ

PRESIDENCIA

**PRESUPUESTO MUNICIPAL DE EGRESOS
PROGRAMA OPERATIVO ANUAL 2009
TERCER TRIMESTRE**

MUNICIPIO: TACOTALPA, TABASCO

FORMATO PT-3

DESGLOSE DE INVERSION POR SECTOR

	AUTORIZADO INICIAL	AUTORIZADO MODIFICADO AL 30 DE SEPTIEMBRE DE 2009	EJERCIDO AL 30 DE SEPTIEMBRE DE 2009	SALDO AL 30 DE SEPTIEMBRE DE 2009
INVERSION TOTAL	\$62,389,381.38	\$118,121,285.75	\$89,503,710.25	\$28,617,575.50
PARTICIPACIONES	\$41,130,361.21	\$40,419,453.21	\$28,499,757.25	\$11,919,695.96
AGROPECUARIO, PESQUERO Y FORESTAL	1,348,844.35	1,391,505.46	840,512.40	550,993.06
FOMENTO A LA INDUSTRIA, COMERCIO Y TURISMO	3,898,898.61	2,394,091.38	1,641,721.03	752,370.35
DESARROLLO SOCIAL Y PROTECCION AMBIENTAL	17,963,921.56	17,649,068.25	11,697,636.25	5,951,424.00
EDUCACION, CULTURA Y RECREACION	6,249,039.27	5,341,838.54	3,412,148.18	1,929,690.36
SALUD, SEGURIDAD Y ASISTENCIA SOCIAL	2,017,158.48	1,215,056.26	1,000,311.77	214,744.48
ADMINISTRACION CENTRAL	7,067,449.10	9,556,945.99	7,841,958.75	1,714,987.24
COMUNICACIONES Y TRANSPORTE	200,000.00	155,168.27	155,168.27	0.00
SEGURIDAD PUBLICA Y PROCURACION DE JUSTICIA	2,385,249.84	2,715,787.08	1,910,300.60	805,486.46
RECAUDACION PROPIA	\$0.00	\$4,432,816.33	\$4,016,777.34	\$416,038.99
AGROPECUARIO, PESQUERO Y FORESTAL	0.00	100,000.00	80,450.48	19,549.52
FOMENTO A LA INDUSTRIA, COMERCIO Y TURISMO	0.00	40,000.00	39,560.00	440.00
DESARROLLO SOCIAL Y PROTECCION AMBIENTAL	0.00	1,824,306.77	1,654,445.80	169,860.97
EDUCACION, CULTURA Y RECREACION	0.00	1,256,312.30	1,167,069.31	89,242.99
SALUD, SEGURIDAD Y ASISTENCIA SOCIAL	0.00	217,500.00	159,980.70	57,519.30
ADMINISTRACION CENTRAL	0.00	861,038.36	825,322.79	35,715.57
COMUNICACIONES Y TRANSPORTE	0.00	13,658.90	1,537.01	12,121.89
SEGURIDAD PUBLICA Y PROCURACION DE JUSTICIA	0.00	120,000.00	88,411.25	31,588.75
RAMO GENERAL 33	\$19,058,257.17	\$68,294,393.30	\$54,515,552.98	\$13,778,840.32
FONDO III. INFRAESTRUCTURA SOCIAL MUNICIPAL	\$2,242,362.35	\$51,478,498.48	\$43,493,460.02	\$7,985,038.46
AGROPECUARIO, PESQUERO Y FORESTAL	0.00	1,819,507.87	1,819,507.87	0.00
DESARROLLO SOCIAL Y PROTECCION AMBIENTAL	853,925.76	28,845,039.93	25,791,476.72	3,053,563.21
EDUCACION, CULTURA Y RECREACION	1,178,428.25	5,145,928.92	4,201,580.28	944,348.64
SALUD, SEGURIDAD Y ASISTENCIA SOCIAL	117,744.83	656,057.07	656,057.07	0.00
COMUNICACIONES Y TRANSPORTE	92,265.51	15,011,966.69	11,024,838.08	3,987,128.61
FONDO IV. APORTACIONES PARA EL FORTALECIMIENTO DE LOS MUNICIPIOS	\$16,815,894.82	\$16,815,894.82	\$11,022,092.96	\$5,793,801.86
SEGURIDAD PUBLICA Y PROCURACION DE JUSTICIA	16,815,894.82	16,815,894.82	11,022,092.96	5,793,801.86
CONVENIOS	\$2,200,763.00	\$4,974,622.91	\$2,471,622.68	\$2,503,000.23
FONAHPO	\$2,200,763.00	\$2,974,622.91	\$2,149,622.91	\$825,000.00
DESARROLLO SOCIAL Y PROTECCION AMBIENTAL	2,200,763.00	2,974,622.91	2,149,622.91	825,000.00
SERNAPAM	\$0.00	\$2,000,000.00	\$321,999.77	\$1,678,000.23
DESARROLLO SOCIAL Y PROTECCION AMBIENTAL	0.00	2,000,000.00	321,999.77	1,678,000.23

ESTA PUBLICACION SE REALIZA EN CUMPLIMIENTO AL ARTICULO 38 DE LA LEY DE PLANEACION Y ART. 65 FRACCION III DE LA LEY ORGANICA DE LOS MUNICIPIOS DEL ESTADO DE TABASCO. RECURSOS APROBADOS SEGUN ACTA DE CABILDO No. 59 DE FECHA 31 DE JULIO DE 2009, ACTA DE CABILDO No. 61 DE FECHA 31 DE AGOSTO DE 2009 Y ACTA No. 62 DE FECHA 30 DE SEPTIEMBRE DE 2009 RESPECTIVAMENTE, ASI COMO LOS CORRESPONDIENTES OFICIOS DE AUTORIZACION DE LA SECRETARIA DEL ESTABLECIMIENTO DE TACOTALPA.

SRO. DEL H. AYUNTAMIENTO
MVZ. LUIS ZENON VAZQUEZ HERRERA



PRESIDENTE MUNICIPAL
ING. PABLO PALOMEQUE CALZADA

SINDICO DE HACIENDA
LIC. MARIA MAGDALENA PALOMEQUE TORRES

PRESIDENCIA

No. 25778

**PRESUPUESTO MUNICIPAL DE EGRESOS
PROGRAMA OPERATIVO ANUAL 2009
TERCER TRIMESTRE**

FORMATO PT-1

MUNICIPIO:	MACUSPANA, TABASCO
------------	--------------------

RESUMEN				
	AUTORIZADO INICIAL	AUTORIZADO MODIFICADO AL 30 DE SEPTIEMBRE DE 2009	EJERCIDO AL 30 DE SEPTIEMBRE DE 2009	SALDO AL 30 DE SEPTIEMBRE DE 2009
PRESUPUESTO TOTAL	\$477,019,789.44	\$511,652,516.49	375,834,863.16	\$135,817,653.33
PARTICIPACIONES	\$246,879,272.00	\$237,841,648.00	\$176,295,274.68	\$61,546,373.32
AUTORIZADO 2009	246,879,272.00	237,841,648.00	176,295,274.68	61,546,373.32
RECAUDACION PROPIA	\$37,516,170.01	\$17,113,659.65	\$15,841,046.63	\$1,272,613.02
RECAUDACIONES 2009	36,054,000.00	15,651,489.64	14,505,888.19	1,145,601.45
REFRENDOS 2008	1,462,170.01	1,462,170.01	1,335,158.44	127,011.57
RAMO GENERAL 33,	\$160,069,717.84	\$160,074,647.13	\$125,950,546.32	\$34,124,100.81
*APORTACIONES FEDERALES PARA FONDO III. APORTACIONES PARA LA INFRAESTRUCTURA SOCIAL	\$103,884,847.65	\$103,883,792.02	\$82,402,837.99	\$21,480,954.03
AUTORIZADO 2009	96,487,817.00	96,713,849.86	76,646,503.18	20,067,346.68
REFRENDO 2008	7,397,030.65	7,169,942.16	5,756,334.81	1,413,607.35
FONDO IV. APORTACIONES PARA EL DE LAS DEMARCACIONES TERRITORIALES DEL	\$56,184,870.19	\$56,190,855.11	\$43,547,708.33	\$12,643,146.78
AUTORIZADO 2009	56,118,043.00	56,124,027.92	43,510,328.24	12,613,699.68
REFRENDOS 2008	66,827.19	66,827.19	37,380.09	29,447.10
RAMO 20	0.00	0.00	0.00	0.00
REFRENDOS 2008	0.00	0.00	0.00	0.00
SERNAPM	49,063.30	3,877,624.79	2,069,482.89	1,808,141.90
AUTORIZADO 2009	0.00	3,828,561.49	2,020,507.07	1,808,054.42
REFRENDO 2008	49,063.30	49,063.30	48,975.82	87.48
CONVENIO SAPAM	26,368,575.96	26,368,575.96	19,861,861.21	6,506,714.75
AUTORIZADO 2009	26,024,078.56	26,024,078.56	19,543,612.51	6,480,466.05
REFRENDO 2008	344,497.40	344,497.40	318,248.70	26,248.70
CONVENIO FONAHPO	0.00	4,407,883.49	4,399,999.09	7,884.40
AUTORIZADO 2009	0.00	4,407,883.49	4,399,999.09	7,884.40
REFRENDOS 2008	0.00	0.00	0.00	0.00
CONVENIO TRANSITO	2,289,641.99	2,299,499.22	1,673,779.60	625,719.62
AUTORIZADO 2009	2,166,107.82	2,166,143.25	1,551,035.47	615,107.78


**PRESUPUESTO MUNICIPAL DE EGRESOS
PROGRAMA OPERATIVO ANUAL 2009
TERCER TRIMESTRE**


FORMATO PT-1

MUNICIPIO: **MACUSPANA, TABASCO**

RESUMEN				
	AUTORIZADO INICIAL	AUTORIZADO MODIFICADO AL 30 DE SEPTIEMBRE DE 2009	EJERCIDO AL 30 DE SEPTIEMBRE DE 2009	SALDO AL 30 DE SEPTIEMBRE DE 2009
REFRENDOS 2008	123,534.17	133,355.97	122,744.13	10,611.84
PUEBLOS INDIGENAS	2,346.72	2,346.72	2,346.72	0.00
REFRENDOS 2008	2,346.72	2,346.72	2,346.72	0.00
RECURSOS P. SAPAM	0.00	1,167,685.96	947,040.54	220,645.42
AUTORIZADO 2009	0.00	1,167,685.96	947,040.54	220,645.42
RECURSOS P. TRANSITO	0.00	770,267.34	720,369.16	49,898.18
AUTORIZADO 2009	0.00	770,267.34	720,369.16	49,898.18
R.P. CONAGUA	0.00	8.00	0.00	8.00
AUTORIZADO 2008	0.00	8.00	0.00	8.00
SUBSEMUN SEG.PUB.	3,835,867.09	12,180,111.43	10,015,606.07	2,164,505.36
AUTORIZADO 2009	0.00	8,340,526.15	6,165,103.76	2,175,422.39
REFRENDOS 2008	3,835,867.09	3,839,585.28	3,850,502.31	-10,917.03
CONVENIO CONAGUA	9,134.53	22,864,546.37	2,008,987.27	20,855,559.10
AUTORIZADO 2009	0.00	22,855,411.84	1,999,852.74	20,855,559.10
AUTORIZADO 2008	9,134.53	9,134.53	9,134.53	0.00
SEDESOL	0.00	10,403,908.99	5,933,378.66	4,470,530.33
AUTORIZADO 2009	0.00	10,403,908.99	5,933,378.66	4,470,530.33
REFRENDOS 2008	0.00	0.00	0.00	0.00
CONV.TURISMO ESTATAL	0.00	100,000.00	99,538.25	461.75
AUTORIZADO 2009	0.00	100,000.00	99,538.25	461.75
CONV-CONACULTA	0.00	1,001,753.83	0.00	1,001,753.83
AUTORIZADO 2009	0.00	1,001,753.83	0.00	1,001,753.83

ESTA PUBLICACIÓN SE REALIZA EN CUMPLIMIENTO A LOS ARTÍCULOS 38 DE LA LEY ESTATAL DE PLANEACIÓN Y 65 FRACCIÓN III, DE LA LEY ORGÁNICA DE LOS MUNICIPIOS DEL ESTADO. RECURSOS APROBADOS SEGÚN ACTAS DE CABILDOS NO. 57 DE FECHA 12/08/2009, ACTA NUM. 57 DE FECHA 14/09/2009 ACTA NUM. 60 DE FECHA 13/10/2009.


SRJE DEL H. AYUNTAMIENTO
C. JOSÉ CRUZ MONTERO


PRESIDENTE MUNICIPAL
C. ELÍAS ÁLVAREZ ZURITA


SINDICO DE HACIENDA
LIC. GLORIA CRUZ MENDOZA

**PRESUPUESTO MUNICIPAL DE EGRESOS
PROGRAMA OPERATIVO ANUAL 2009
TERCER TRIMESTRE**

FORMATO PT-2

MUNICIPIO: MACUSPANA, TABASCO

DESGLOSE POR CONCEPTO DEL GASTO

	AUTORIZADO INICIAL	AUTORIZADO MODIFICADO AL 30 DE SEPTIEMBRE DE 2009	EJERCIDO AL 30 DE SEPTIEMBRE DE 2009	SALDO AL 30 DE SEPTIEMBRE DE 2009
PRESUPUESTO TOTAL	\$477,019,789.44	\$511,652,516.49	\$376,834,863.16	\$135,817,653.33
PARTICIPACIONES	\$246,879,272.00	\$237,841,648.00	\$176,295,274.68	\$61,546,373.32
GASTO CORRIENTE	\$109,227,761.61	\$101,012,358.77	\$79,000,333.78	\$22,012,024.99
SERVICIOS PERSONALES	94,530,544.53	89,138,236.54	67,474,566.32	21,663,670.22
ARTICULOS MATERIALES	7,201,812.26	7,550,643.16	7,346,855.12	203,788.04
SERVICIOS GENERALES	7,495,404.82	4,323,479.07	4,178,912.34	144,566.73
GASTO CORRIENTE	19,300,000.00	15,296,000.00	10,245,468.54	5,050,531.46
TRANSFERENCIAS Y SUBSIDIOS	5,000,000.00	996,000.00	0.00	996,000.00
DEUDA PUBLICA	14,300,000.00	14,300,000.00	10,245,468.54	4,054,531.46
GASTO DE INVERSION	\$118,351,510.39	\$121,533,289.23	\$87,049,472.36	\$34,483,816.87
INVERSION SOCIAL Y PRESTACIONES DE SERVICIOS	112,861,338.85	110,658,899.47	77,229,916.98	33,428,982.49
INFRAESTRUCTURA PARA EL DESARROLLO	5,490,171.54	9,791,057.27	8,736,222.89	1,054,834.38
BIENES MUEBLES E INMUEBLES	0.00	1,083,332.49	1,083,332.49	0.00
RECAUDACION PROPIA	\$37,516,170.01	\$17,113,659.65	\$15,841,046.63	\$1,272,613.02
GASTO CORRIENTE	\$73,964.90	\$1,306,455.62	\$1,240,855.62	\$65,600.00
ARTICULOS MATERIALES	18,000.00	1,010,269.11	992,269.11	18,000.00
SERVICIOS GENERALES	55,964.90	296,186.51	248,586.51	47,600.00
GASTO CORRIENTE	36,494,932.77	73,149.90	0.00	73,149.90
TRANSFERENCIAS Y SUBSIDIOS	36,494,932.77	73,149.90	0.00	73,149.90
GASTO DE INVERSION	\$947,272.34	\$15,734,054.13	\$14,600,191.01	\$1,133,863.12
INVERSION SOCIAL Y PRESTACIONES DE SERVICIOS	99,609.05	4,843,907.65	4,393,068.74	450,838.91
INFRAESTRUCTURA PARA EL DESARROLLO	847,663.29	10,780,580.53	10,097,556.32	683,024.21
BIENES MUEBLES E INMUEBLES	0.00	109,565.95	109,565.95	0.00
APORTACIONES FEDERALES P/ ENTIDADES	\$160,069,717.84	\$160,074,647.13	\$125,950,546.32	\$34,124,100.81
FONDO III, "APORTACIONES PARA LA INFRAESTRUCTURA SOCIAL"	\$103,884,847.65	\$103,883,792.02	\$82,402,837.99	\$21,480,954.03
GASTO CORRIENTE	97,080,739.91	0.00	0.00	0.00
SERVICIOS GENERALES	0.00	0.00	0.00	0.00
GASTO CORRIENTE	0.00	0.00	0.00	497,074.90
TRANSFERENCIAS Y SUBSIDIOS	97,080,739.91	497,074.90	0.00	497,074.90
GASTO DE INVERSION	6,804,107.74	103,386,717.12	82,402,837.99	20,983,879.13
INVERSION SOCIAL Y PRESTACION DE SERVICIOS	0.00	0.00	0.00	0.00
INVERSION SOCIAL Y PRESTACION DE SERVICIOS	0.00	20,341,618.49	7,602,202.18	12,739,416.31
INFRAESTRUCTURA PARA EL DESARROLLO	6,804,107.74	83,045,098.63	74,800,635.81	8,244,462.82
FONDO IV, "APORTACIONES PARA EL DEMARCACIONES TERRITORIALES DEL DISTRITO FEDERAL"	\$56,184,870.19	\$56,190,855.11	\$43,547,708.33	\$12,643,146.78
GASTO CORRIENTE	11,184,870.19	1,934.05	0.00	1,934.05
TRANSFERENCIAS Y SUBSIDIOS	11,184,870.19	1,934.05	0.00	1,934.05
GASTO DE INVERSION	45,000,000.00	56,188,921.06	43,547,708.33	12,641,212.73
INVERSION SOCIAL Y PRESTACION DE SERVICIOS	45,000,000.00	51,339,194.69	38,706,539.53	12,632,655.16
INFRAESTRUCTURA PARA EL DESARROLLO	0.00	290,265.90	281,708.33	8,557.57
BIENES MUEBLES E INMUEBLES	0.00	4,559,460.47	4,559,460.47	0.00
SERNAPAM	49,063.30	3,877,624.79	2,069,482.89	1,808,141.90
GASTO CORRIENTE	0.00	1,192,103.30	0.00	1,192,103.30
TRANSFERENCIAS Y SUBSIDIOS	0.00	1,192,103.30	0.00	1,192,103.30
GASTO DE INVERSION	49,063.30	2,685,521.49	2,069,482.89	616,038.60
INVERSION SOCIAL Y PRESTACION DE SERVICIOS	0.09	2,636,545.67	2,020,507.07	616,038.60
INFRAESTRUCTURA PARA EL DESARROLLO	49,063.21	48,975.82	48,975.82	0.00

**PRESUPUESTO MUNICIPAL DE EGRESOS
PROGRAMA OPERATIVO ANUAL 2009
TERCER TRIMESTRE**

FORMATO PT-2

MUNICIPIO: MACUSPANA, TABASCO

DESGLOSE POR CONCEPTO DEL GASTO

	AUTORIZADO INICIAL	AUTORIZADO MODIFICADO AL 30 DE SEPTIEMBRE DE 2009	EJERCIDO AL 30 DE SEPTIEMBRE DE 2009	SALDO AL 30 DE SEPTIEMBRE DE 2009
CONVENIO SAPAM	26,368,575.96	26,368,575.96	19,861,861.21	6,506,714.75
GASTO CORRIENTE	14,314,970.56	14,321,321.44	11,239,187.51	3,082,133.93
SERVICIOS PERSONALES	13,125,090.56	13,074,908.72	10,233,610.29	2,841,298.43
ARTICULOS MATERIALES	572,500.00	1,038,891.93	840,030.43	198,861.50
SERVICIOS GENERALES	617,380.00	207,520.79	165,546.79	41,974.00
GASTO CORRIENTE	344,497.40	26,248.70	0.00	26,248.70
TRANSFERENCIAS Y SUBSIDIOS	344,497.40	26,248.70	0.00	26,248.70
GASTO DE INVERSION	11,709,108.00	12,021,005.82	8,622,673.70	3,398,332.12
INVERSION SOCIAL Y PRESTACION DE SERVICIOS	11,709,108.00	12,021,005.82	8,622,673.70	3,398,332.12
PUEBLOS INDIGENAS	2,346.72	2,346.72	2,346.72	0.00
GASTO CORRIENTE	2,346.72	0.00	0.00	0.00
SERVICIOS GENERALES	0.00	0.00	0.00	0.00
TRANSFERENCIAS Y SUBSIDIOS	2,346.72	0.00	0.00	0.00
GASTO DE INVERSION	0.00	2,346.72	2,346.72	0.00
INVERSION SOCIAL Y PRESTACION DE SERVS.	0.00	2,346.72	2,346.72	0.00
CONVENIO TRANSITO	2,289,641.99	2,299,499.22	1,673,815.03	625,684.19
GASTO CORRIENTE	2,166,107.82	2,299,463.79	1,673,779.60	625,684.19
SERVICIOS PERSONALES	2,166,107.82	2,150,938.05	1,535,865.70	615,072.35
ARTICULOS MATERIALES	0.00	118,762.17	118,762.17	0.00
SERVICIOS GENERALES	0.00	29,763.57	19,151.73	10,611.84
GASTO CORRIENTE	123,534.17	35.43	35.43	0.00
TRANSFERENCIAS Y SUBSIDIOS	123,534.17	35.43	35.43	0.00
GASTO DE INVERSION	0.00	0.00	0.00	0.00
INVERSION SOCIAL Y PRESTACION DE SERVS.	0.00	0.00	0.00	0.00
BIENES MUEBLES E INMUEBLES	0.00	0.00	0.00	0.00
RECURSOS PROPIOS SAPAM	0.00	1,167,685.96	947,040.54	220,645.42
GASTO CORRIENTE	0.00	606,167.81	438,733.35	167,434.46
ARTICULOS MATERIALES	0.00	388,709.20	388,709.20	0.00
SERVICIOS GENERALES	0.00	55,024.15	50,024.15	5,000.00
TRANSFERENCIAS Y SUBSIDIOS	0.00	162,434.46	0.00	162,434.46
GASTO DE INVERSION	0.00	561,518.15	508,307.19	53,210.96
INVERSION SOCIAL Y PRESTACION DE SERVICIOS	0.00	524,243.91	471,032.95	53,210.96
BIENES MUEBLES E INMUEBLES	0.00	37,274.24	37,274.24	0.00
RECURSOS PROPIOS TRANSITO	0.00	770,267.34	720,369.16	49,898.18
GASTO CORRIENTE	0.00	647,982.42	625,313.13	22,669.29
SERVICIOS PERSONALES	0.00	77,190.36	77,190.36	0.00
ARTICULOS Y MATERIALES	0.00	323,144.77	300,475.48	22,669.29
SERVICIOS GENERALES	0.00	247,647.29	247,647.29	0.00
GASTO CORRIENTE	0.00	27,228.89	0.00	27,228.89
TRANSFERENCIAS Y SUBSIDIOS	0.00	27,228.89	0.00	27,228.89
GASTO DE INVERSION	0.00	95,056.03	95,056.03	0.00
INVERSION SOCIAL Y PRESTACION DE SERVICIOS	0.00	0.00	0.00	0.00
INFRAESTRUCTURA PARA EL DESARROLLO	0.00	0.00	0.00	0.00
BIENES MUEBLES E INMUEBLES	0.00	95,056.03	95,056.03	0.00

**PRESUPUESTO MUNICIPAL DE EGRESOS
PROGRAMA OPERATIVO ANUAL 2009
TERCER TRIMESTRE**

FORMATO PT-2

MUNICIPIO: MACUSPANA, TABASCO

DESGLOSE POR CONCEPTO DEL GASTO

	AUTORIZADO INICIAL	AUTORIZADO MODIFICADO AL 30 DE SEPTIEMBRE DE 2009	EJERCIDO AL 30 DE SEPTIEMBRE DE 2009	SALDO AL 30 DE SEPTIEMBRE DE 2009
SUBSEMUN (SEG. PUB.)	3,835,867.09	12,180,111.43	10,015,606.07	2,164,505.36
GASTO CORRIENTE	3,783,776.70	472,375.39	0.00	472,375.39
TRANSFERENCIAS Y SUBSIDIOS	3,783,776.70	472,375.39	0.00	472,375.39
GASTO DE INVERSION	52,090.39	11,707,736.04	10,015,606.07	1,692,129.97
INVERSION SOCIAL Y PRESTACION DE SERVICIOS	52,090.39	7,512,700.27	6,519,204.58	993,495.69
INFRAESTRUCTURA PARA EL DESARROLLO	0.00	1,437,850.00	739,215.72	698,634.28
BIENES MUEBLES E INMUEBLES	0.00	2,757,185.77	2,757,185.77	0.00
SEDESOL	0.00	10,403,908.99	5,933,378.66	4,470,530.33
GASTO CORRIENTE	0.00	12,814.89	0.00	12,814.89
TRANSFERENCIAS Y SUBSIDIOS	0.00	12,814.89	0.00	12,814.89
GASTO DE INVERSION	0.00	10,391,094.10	5,933,378.66	4,457,715.44
INVERSION SOCIAL Y PRESTACION DE SERVICIOS	0.00	1,288,840.00	624,084.96	664,755.04
INFRAESTRUCTURA PARA EL DESARROLLO	0.00	9,102,254.10	5,309,293.70	3,792,960.40
CONVENIO CONAGUA	9,134.53	22,864,546.37	2,008,987.27	20,855,559.10
GASTO CORRIENTE	9,134.53	1,796.05	345.00	1,451.05
SERVICIOS GENERALES	0.00	345.00	345.00	0.00
TRANSFERENCIAS Y SUBSIDIOS	9,134.53	1,451.05	0.00	1,451.05
GASTO DE INVERSION	0.00	22,862,750.32	2,008,642.27	20,854,108.05
INVERSION SOCIAL Y PRESTACION DE SERVICIOS	0.00	629,108.15	8,789.53	620,318.62
INFRAESTRUCTURA PARA EL DESARROLLO	0.00	22,233,642.17	1,999,852.74	20,233,789.43
CONVENIO CONACULTA	0.00	1,001,753.83	0.00	1,001,753.83
GASTO CORRIENTE	0.00	1,753.83	0.00	1,753.83
SERVICIOS GENERALES	0.00	0.00	0.00	1,000,000.00
TRANSFERENCIAS Y SUBSIDIOS	0.00	1,753.83	0.00	1,753.83
GASTO DE INVERSION	0.00	1,000,000.00	0.00	1,000,000.00
INVERSION SOCIAL Y PRESTACION DE SERVICIO	0.00	1,000,000.00	0.00	1,000,000.00
CONVENIO TURISMO ESTATAL	0.00	99,538.25	99,538.25	461.75
GASTO CORRIENTE	0.00	0.00	0.00	461.75
SERVICIOS GENERALES	0.00	0.00	0.00	0.00
TRANSFERENCIAS Y SUBSIDIOS	0.00	461.75	0.00	461.75
GASTO DE INVERSION	0.00	99,538.25	99,538.25	0.00
INVERSION SOCIAL Y PRESTACION DE SERVICIO	0.00	99,538.25	99,538.25	0.00

ESTA PUBLICACION SE REALIZA EN CUMPLIMIENTO A LOS ARTICULOS 38 DE LA LEY ESTATAL DE PLANEACION Y 65 FRACION III, DE LA LEY ORGANICA DE LOS MUNICIPIOS DEL ESTADO, RECURSOS APROBADOS SEGUN ACTAS DE CABILDOS NO. 57 DE FECHA 12/08/2009, ACTA NUM. 57 DE FECHA 14/09/2009 ACTA NUM. 60 DE FECHA 13/10/2009.

SRO. DEL H. AYUNTAMIENTO
C. JOSE CRUZ MONTERO

PRESIDENTE MUNICIPAL
C. ELIAS ALVAREZ ZURITA

SINDICO DE HACIENDA
LIC. GLORIA CRUZ MENDOZA

**PRESUPUESTO MUNICIPAL DE EGRESOS
PROGRAMA OPERATIVO ANUAL 2009
TERCER TRIMESTRE**

FORMATO PT-3


MUNICIPIO:		MACUSPANA, TABASCO		
DESGLOSE DE INVERSION POR SECTOR				
	AUTORIZADO INICIAL	AUTORIZADO MODIFICADO AL 30 DE SEPTIEMBRE DE 2009	EJERCIDO AL 30 DE SEPTIEMBRE DE 2009	SALDO AL 30 DE SEPTIEMBRE DE 2009
INVERSION TOTAL	\$182,913,152.16	\$362,669,547.45	\$261,355,240.56	\$102,006,436.96
PARTICIPACIONES	\$118,351,510.39	\$121,533,289.23	\$87,049,472.36	\$34,483,816.87
SECTOR AGROPECUARIO, PESQUERO Y FORESTAL	3,199,938.51	3,294,752.52	2,085,446.01	1,209,306.51
FOMENTO INDUSTRIAL Y TURISMO	7,500,000.00	4,440,684.85	4,119,166.47	321,518.38
SECTOR DESARROLLO SOCIAL Y PROTECCION AMBIENTAL	57,744,768.92	65,391,096.17	43,018,823.59	22,372,272.58
SECTOR EDUCACION, CULTURA Y RECREACION	27,839,870.53	21,679,921.43	16,488,108.42	5,191,813.01
SECTOR SALUD Y SEGURIDAD SOCIAL	11,462,740.52	13,703,088.76	11,342,739.92	2,360,348.84
TRABAJO Y PREVISION SOCIAL	0.00	29,323.97	29,323.97	0.00
SECTOR ADMINISTRACION CENTRAL	10,604,191.91	12,006,236.98	8,977,679.43	3,028,557.55
COMUNICACION Y TRANSPORTE	0.00	988,184.55	988,184.55	0.00
SEGURIDAD PUBLICA Y PROCURACION DE JUSTICIA	0.00	0.00	0.00	0.00
RECAUDACION PROPIA	\$947,272.34	\$15,734,054.13	\$14,600,191.01	\$1,133,863.12
AGROPECUARIO, PESQUERO Y FORESTAL	0.00	320,151.69	320,151.69	0.00
FOMENTO INDUSTRIAL Y TURISMO	0.00	0.00	0.00	0.00
DESARROLLO SOCIAL Y PROTECCION AMBIENTAL	912,116.89	7,307,340.28	6,842,828.62	464,511.66
EDUCACION, CULTURA Y RECREACION	0.00	2,909,470.75	2,536,227.26	373,243.49
SALUD Y SEGURIDAD SOCIAL	35,155.45	2,631,291.71	2,335,283.74	296,007.97
TRABAJO Y PREVISION SOCIAL	0.00	1,725.00	1,725.00	0.00
ADMINISTRACION CENTRAL	0.00	115,729.69	115,629.69	100.00
COMUNICACIONES Y TRANSPORTES	0.00	2,448,345.01	2,448,345.01	0.00
SEG. PUB. Y PROCURACION DE JUSTICIA	0.00	0.00	0.00	0.00
RAMO GENERAL 33	\$51,804,107.74	\$159,575,638.08	\$125,950,546.32	\$33,625,091.76
FONDO III INFRAESTRUCTURA SOCIAL MUNICIPAL	\$6,804,107.74	\$103,386,717.02	\$82,402,837.99	\$20,983,879.03
AGROPECUARIO, PESQUERO Y FORESTAL	0.00	1,378,000.00	1,378,000.00	0.00
DESARROLLO SOCIAL Y PROTECCION AMBIENTAL	5,513,341.33	86,409,375.40	65,932,905.73	20,476,469.67
EDUCACION, CULTURA Y RECREACION	0.00	1,307,084.23	1,178,563.93	128,520.30
SALUD Y SEGURIDAD SOCIAL	43,888.60	324,733.14	295,007.03	29,726.11
COMUNICACIONES Y TRANSPORTES	1,246,877.81	13,967,524.25	13,618,361.30	349,162.95
FONDO IV. APORTACIONES PARA EL FORTALECIMIENTO DE LOS MUNICIPIOS	\$45,000,000.00	\$56,188,921.06	\$43,547,708.33	\$12,641,212.73
SEGURIDAD PUBLICA Y PROCURACION DE JUSTICIA	45,000,000.00	54,307,646.82	41,681,700.12	12,625,946.70
DESARROLLO SOCIAL Y PROTECCION AMBIENTAL	0.00	1,881,274.24	1,866,008.21	15,266.03
EDUCACION, CULTURA Y RECREACION	0.00	\$0.00	\$0.00	0.00
ADMINISTRACION CENTRAL	0.00	\$0.00	\$0.00	0.00
COMUNICACION Y TRANSPORTE	0.00	\$0.00	\$0.00	0.00
SERNAPAM	49,063.30	2,685,521.49	2,069,482.89	616,038.60
DESARROLLO SOCIAL Y PROTECCION AMBIENTAL	0.00	1,356,598.61	740,560.01	616,038.60
SALUD Y SEGURIDAD SOCIAL	0.00	0.00	0.00	0.00
EDUCACION, CULTURA Y RECREACION	49,063.21	48,975.82	48,975.82	0.00
AGROPECUARIO, PESQUERO Y FORESTAL	0.09	1,279,947.06	1,279,947.06	0.00
COMUNICACIONES Y TRANSPORTE	0.00	0.00	0.00	0.00
CONVENIO SAPAM	11,709,108.00	12,021,005.82	8,622,673.70	3,398,332.12
DESARROLLO SOCIAL Y PROTECCION AMBIENTAL	11,709,108.00	12,021,005.82	8,622,673.70	3,398,332.12
CONVENIO CONACULTA	0.00	1,000,000.00	0.00	1,000,000.00
DESARROLLO SOCIAL Y PROTECCION AMBIENTAL	0.00	1,000,000.00	0.00	1,000,000.00
COMUNICACIONES Y TRANSPORTE	0.00	0.00	0.00	0.00


**PRESUPUESTO MUNICIPAL DE EGRESOS
PROGRAMA OPERATIVO ANUAL 2009
TERCER TRIMESTRE**


FORMATO PT-3

MUNICIPIO:		MACUSPANA, TABASCO		
DESGLOSE DE INVERSION POR SECTOR				
AUTORIZADO INICIAL	AUTORIZADO MODIFICADO AL 30 DE SEPTIEMBRE DE 2009	EJERCIDO AL 30 DE SEPTIEMBRE DE 2009	SALDO AL 30 DE SEPTIEMBRE DE 2009	
RECURSOS PROPIOS SAPAM	0.00	561,518.15	508,307.19	53,210.96
DESARROLLO Y PROTECCION AMBIENTAL	0.00	524,243.91	471,032.95	53,210.96
ADMINISTRACION CENTRAL	0.00	37,274.24	37,274.24	0.00
RECURSOS PROPIOS TRANSITO	0.00	95,056.03	95,056.03	0.00
SALUD Y SEGURIDAD SOCIAL	0.00	5,100.25	5,100.25	0.00
COMUNICACIONES Y TRANSPORTE	0.00	2,567.00	2,567.00	0.00
SEGURIDAD PUBLICA Y PROCURACION DE JUSTICIA.	0.00	87,388.78	87,388.78	0.00
CONVENIO TURISMO ESTATAL	0.00	99,538.25	99,538.25	0.00
FOMENTO INDUSTRIAL, COMERCIAL Y TURISMO	0.00	99,538.25	99,538.25	0.00
PUEBLOS INDIGENAS	0.00	2,346.72	2,346.72	0.00
ADMINISTRACION CENTRAL	0.00	2,346.72	2,346.72	0.00
SALUD Y SEGURIDAD SOCIAL	0.00	0.00	0.00	0.00
SUBSEMUN-SEG. PUB.	52,090.39	11,707,736.04	10,015,606.07	1,692,129.97
DESARROLLO SOCIAL Y PROTECCION AMBIENTAL	0.00	0.00	0.00	0.00
SEGURIDAD PUB. Y PROC. DE JUSTICIA	52,090.39	11,707,736.04	10,015,606.07	1,692,129.97
SEDESOL	0.00	10,391,094.10	5,933,378.66	4,457,715.44
DESARROLLO SOCIAL Y PROTECCION AMBIENTAL	0.00	4,628,870.84	901,763.28	3,727,107.56
EDUCACION CULTURA Y RECREACION	0.00	5,240,000.00	4,509,392.12	730,607.88
ADMINISTRACION CENTRAL	0.00	1,700.00	1,700.00	0.00
COMUNICACIONES Y TRANSPORTES	0.00	520,523.26	520,523.26	0.00
RECURSOS PROPIOS CONAGUA	0.00	0.00	0.00	0.00
DESARROLLO SOCIAL Y PROTECCION AMBIENTAL	0.00	0.00	0.00	0.00
CONVENIO FONHAPO	0.00	4,399,999.09	4,399,999.09	0.00
DESARROLLO SOCIAL Y PROTECCION AMBIENTAL	0.00	4,399,999.09	4,399,999.09	0.00
CONVENIO CONAGUA	0.00	22,862,750.32	2,008,642.27	20,854,108.05
DESARROLLO SOCIAL Y PROTECCION AMBIENTAL	0.00	22,858,528.06	2,004,420.01	20,854,108.05
ADMINISTRACION CENTRAL	0.00	4,222.26	4,222.26	0.00

ESTA PUBLICACION SE REALIZA EN CUMPLIMIENTO A LOS ARTICULOS 38 DE LA LEY ESTATAL DE PLANEACION Y 65 FRACION II. DE LA LEY ORGANICA DE LOS MUNICIPIOS DEL ESTADO. RECURSOS APROBADOS SEGUN ACTAS DE CABILDOS NO. 57 DE FECHA 12/08/2009, ACTA NUM. 57 DE FECHA 14/09/2009 ACTA NUM. 60 DE FECHA 13/10/2009.


SRIO. DEL H. AYUNTAMIENTO
C. JOSE CRUZ MONTERO


PRESIDENTE MUNICIPAL
C. ELIAS ALVAREZ ZURITA


SÍNDICO DE HACIENDA
LIC. GLORIA CRUZ MENDOZA



El Periódico Oficial circula los miércoles y sábados.

Impreso en la Dirección de Talleres Gráficos de la Secretaría de Administración y Finanzas, bajo la Coordinación de la Dirección General de Asuntos Jurídicos de la Secretaría de Gobierno.

Las leyes, decretos y demás disposiciones superiores son obligatorias por el hecho de ser publicadas en este periódico.

Para cualquier aclaración acerca de los documentos publicados en el mismo, favor de dirigirse a la Av. Cobre s/n. Ciudad Industrial o al teléfono 3-10-33-00 Ext. 7561 de Villahermosa, Tabasco.