



PERIODICO OFICIAL

ORGANO DE DIFUSION OFICIAL DEL GOBIERNO
CONSTITUCIONAL DEL ESTADO LIBRE
Y SOBERANO DE TABASCO.

PUBLICADO BAJO LA DIRECCION DE LA SECRETARIA DE GOBIERNO
Registrado como correspondencia de segunda clase con fecha
17 de agosto de 1926 DGC Núm. 0010826 Características 11282816

Epoca 6a.	Villahermosa, Tabasco	3 DE OCTUBRE DE 2007	Suplemento 6790 B
-----------	-----------------------	----------------------	----------------------

No. 22860

PRESUPUESTO MUNICIPAL DE EGRESOS
PROGRAMA OPERATIVO ANUAL 2007
SEGUNDO TRIMESTRE

FORMATO PT-1




MUNICIPIO:	EMILIANO ZAPATA, TABASCO
------------	--------------------------

RESUMEN				
	AUTORIZADO INICIAL	AUTORIZADO MODIFICADO AL 30 DE JUNIO DE 2007	EJERCIDO AL 30 DE JUNIO DE 2007	SALDOS AL 30 DE JUNIO DE 2007
PRESUPUESTO TOTAL	\$ 138,349,538.07	\$ 141,710,486.65	\$ 60,532,774.55	\$ 81,177,712.10
PARTICIPACIONES	\$ 107,064,137.00	\$ 107,064,137.00	\$ 51,322,881.84	\$ 55,741,255.16
AUTORIZADO 2007	107,064,137.00	107,064,137.00	51,322,881.84	55,741,255.16
RECAUDACIÓN PROPIA	\$ 5,142,655.01	\$ 5,142,655.01	\$ 2,594,836.49	\$ 2,547,818.52
RECAUDACIONES 2007	5,060,903.00	5,060,903.00	2,513,716.40	2,547,186.60
REFRENDO 2006	0.00	0.00	0.00	0.00
REMANENTES 2006	81,752.01	81,752.01	81,120.09	631.92
RAMO GENERAL 33,	\$ 17,178,464.77	\$ 17,189,702.78	\$ 1,964,304.17	\$ 15,225,398.61
APORTACIONES FEDERALES PARA ENTIDADES FEDERATIVAS Y MUNICIPIOS				
FONDO III.- APORTACIONES PARA LA INFRAESTRUCTURA SOCIAL MUNICIPAL	\$ 8,745,087.77	\$ 8,751,845.09	\$ 85,144.77	\$ 8,666,700.32
AUTORIZADO 2007	8,708,368.00	8,715,125.32	48,425.00	8,666,700.32
REFRENDO 2006	0.00	0.00	0.00	0.00
REMANENTES 2006	36,719.77	36,719.77	36,719.77	0.00
FONDO IV. *APORTACIONES PARA EL FORTALECIMIENTO DE LOS MUNICIPIOS Y DE LAS DEMARCACIONES TERRITORIALES DEL DISTRITO FEDERAL*	\$ 8,433,377.00	\$ 8,437,857.69	\$ 1,879,159.40	\$ 6,558,698.29
AUTORIZADO 2007	8,413,612.00	8,418,092.69	1,859,394.40	6,558,698.29
REMANENTES 2006	19,765.00	19,765.00	19,765.00	0.00
RECURSOS CONVENIDOS	\$ 8,964,281.29	\$ 12,313,991.86	\$ 4,650,752.05	\$ 7,663,239.81
*CAPIFE				
AUTORIZADO 2007	5,744,025.27	6,455,235.84	3,633,258.44	2,821,977.40
REMANENTE 2006	4,500,000.00	4,503,392.56	1,769,541.16	2,733,851.40
	1,244,025.27	1,951,843.28	1,863,717.28	88,126.00
RAMO 20 HABITAT	0.00	2,638,500.00	0.00	2,638,500.00
AUTORIZADO 2007	0.00	2,638,500.00	0.00	2,638,500.00
CONVENIO TRÁNSITO MUNICIPAL	1,048,639.50	1,048,639.50	168,822.48	879,817.02
AUTORIZADO 2007	1,048,607.00	1,046,807.00	166,989.98	879,817.02
REMANENTE 2006	1,832.50	1,832.50	1,832.50	0.00

	AUTORIZADO INICIAL	AUTORIZADO MODIFICADO AL 30 DE JUNIO DE 2007	EJERCIDO AL 30 DE JUNIO DE 2007	SALDOS AL 30 DE JUNIO DE 2007
DIGNIFICACIÓN PENITENCIARIA	2,170,346.52	2,170,346.52	847,401.13	1,322,945.39
AUTORIZADO 2007	2,068,624.00	2,068,624.00	745,678.61	1,322,945.39
REMANENTE 2006	101,722.52	101,722.52	101,722.52	0.00
*CONVENIO SEDAPOP-E. ZAPATA	1,270.00	1,270.00	1,270.00	0.00
REMANENTE 2006	1,270.00	1,270.00	1,270.00	0.00

ESTA PUBLICACIÓN SE REALIZA EN CUMPLIMIENTO A LOS ARTÍCULOS 38 DE LA LEY ESTATAL DE PLANEACIÓN Y 65 FRACCIÓN III, DE LA LEY ORGÁNICA DE LOS MUNICIPIOS DEL ESTADO, RECURSOS APROBADOS SEGÚN ACTA DE CABILDO NO. 15,16,17,18 DE FECHAS 11 DE MAYO, 12 JUNIO, 19 DE JUNIO, 12 DE JULIO DE 2007, ASÍ COMO LOS CORRESPONDIENTES OFICIOS GIRADOS POR LA SECRETARÍA DE FINANZAS.

* INCLUYE APORTACIÓN MUNICIPAL

 SECRETARÍA DEL GOBIERNO MUNICIPAL ING. MIGUEL AURELIO CABRERA GUTIÉRREZ	 PRESIDENCIA ING. JORGE LUIS GONZÁLEZ MARA ESCOBAR	 SINDICO DE HACIENDA JORGE EMILIO MOSQUEDA AZCUAGA
---	--	---

**PRESUPUESTO MUNICIPAL DE EGRESOS
PROGRAMA OPERATIVO ANUAL 2007
SEGUNDO TRIMESTRE**

FORMATO PT-2

MUNICIPIO:	EMILIANO ZAPATA, TABASCO			
DESGLOSE POR CONCEPTO DEL GASTO				
	AUTORIZADO INICIAL	AUTORIZADO MODIFICADO AL 30 DE JUNIO DE 2007	EJERCIDO AL 30 DE JUNIO DE 2007	SALDOS AL 30 DE JUNIO DE 2007
PRESUPUESTO TOTAL	\$ 138,349,538.07	\$ 141,710,486.65	\$ 60,532,774.55	\$ 81,177,712.10
PARTICIPACIONES	\$ 107,064,137.00	\$ 107,064,137.00	\$ 51,322,881.84	\$ 55,741,255.16
GASTO CORRIENTE	59,817,479.00	58,370,959.00	25,558,601.22	32,812,357.78
SERVICIOS PERSONALES	51,605,419.00	49,215,450.37	20,482,780.92	28,732,669.45
ARTÍCULOS MATERIALES	2,923,360.00	3,289,850.31	1,905,729.29	1,384,121.02
SERVICIOS GENERALES	5,288,700.00	5,865,658.32	3,170,091.01	2,695,567.31
GASTO DE INVERSIÓN	43,274,791.79	47,875,700.20	25,764,280.62	22,111,419.58
INVERSIÓN SOCIAL Y PRESTACIONES DE SERVICIOS	41,600,138.00	46,207,217.46	24,647,162.65	21,560,054.81
INFRAESTRUCTURA PARA EL DESARROLLO	1,674,653.79	1,654,982.75	1,103,617.98	551,364.77
BIENES MUEBLES E INMUEBLES	0.00	13,499.99	13,499.99	0.00
TRANSFERENCIAS Y SUBSIDIOS	3,971,866.21	817,477.80	0.00	817,477.80
RECAUDACIÓN PROPIA	\$ 5,142,655.01	\$ 5,142,655.01	\$ 2,594,836.49	\$ 2,547,818.52
GASTO DE INVERSIÓN	3,531,000.00	5,009,922.14	2,594,836.49	2,415,085.65
INVERSIÓN SOCIAL Y PRESTACIONES DE SERVICIOS	3,361,000.00	4,030,126.73	2,074,982.77	1,955,143.96
INFRAESTRUCTURA PARA EL DESARROLLO	0.00	649,633.65	338,923.22	310,710.43
BIENES MUEBLES E INMUEBLES	170,000.00	330,161.76	180,930.50	149,231.28
TRANSFERENCIAS Y SUBSIDIOS	1,611,655.01	132,732.87	0.00	132,732.87
* RAMO GENERAL 33*	\$ 17,178,464.77	\$ 17,189,702.78	\$ 1,964,304.17	\$ 15,225,398.61
APORTACIONES FEDERALES PARA ENTIDADES FEDERATIVAS Y MUNICIPIOS				
FONDO IIL- APORTACIONES PARA LA INFRAESTRUCTURA SOCIAL MUNICIPAL	\$ 8,745,087.77	\$ 8,751,845.09	\$ 85,144.77	\$ 8,666,700.32
GASTO CORRIENTE	0.00	221,251.04	26,000.00	195,251.04
SERVICIOS PERSONALES	0.00	80,729.33	26,000.00	54,729.33
ARTÍCULOS MATERIALES	0.00	119,522.09	0.00	119,522.09
SERVICIOS GENERALES	0.00	20,999.62	0.00	20,999.62
GASTO DE INVERSIÓN	0.00	7,693,084.47	59,144.77	7,633,919.70
INVERSIÓN SOCIAL Y PRESTACIÓN DE SERVICIOS	0.00	1,892,719.77	36,719.77	1,856,000.00
INFRAESTRUCTURA PARA EL DESARROLLO	0.00	5,780,344.70	0.00	5,780,344.70
BIENES MUEBLES E INMUEBLES	0.00	40,000.00	22,425.00	17,575.00

	AUTORIZADO INICIAL	AUTORIZADO MODIFICADO AL 30 DE JUNIO DE 2007	EJERCIDO AL 30 DE JUNIO DE 2007	SALDOS AL 30 DE JUNIO DE 2007
TRANSFERENCIAS Y SUBSIDIOS	8,745,087.77	837,529.58	0.00	837,529.58
FONDO IV, "APORTACIONES PARA EL FORTALECIMIENTO DE LOS MUNICIPIOS Y DE LAS DEMARCACIONES TERRITORIALES DEL DISTRITO FEDERAL "	\$ 8,433,377.00	\$ 8,437,857.69	\$ 1,879,159.40	\$ 6,558,698.29
GASTO DE INVERSIÓN	0.00	8,433,377.00	1,879,159.40	6,554,217.60
INVERSIÓN SOCIAL Y PRESTACIÓN DE SERVICIOS	0.00	8,433,377.00	1,879,159.40	6,554,217.60
TRANSFERENCIAS Y SUBSIDIOS	8,433,377.00	4,480.69	0.00	4,480.69
RECURSOS CONVENIDOS	\$ 8,964,281.29	\$ 12,313,991.86	\$ 4,650,752.05	\$ 7,663,239.81
*CAPUFE	5,744,025.27	6,455,235.84	3,633,258.44	2,821,977.40
GASTO DE INVERSIÓN	0.00	5,686,896.86	3,633,258.44	2,053,638.42
INFRAESTRUCTURA PARA EL DESARROLLO	0.00	4,135,546.86	2,081,908.44	2,053,638.42
BIENES MUEBLES E INMUEBLES	0.00	1,551,350.00	1,551,350.00	0.00
TRANSFERENCIAS Y SUBSIDIOS	5,744,025.27	768,338.98	0.00	768,338.98
RAMO 20 HABITAT		2,638,500.00	0.00	2,638,500.00
GASTO DE INVERSIÓN	0.00	2,638,500.00	0.00	2,638,500.00
INVERSIÓN SOCIAL Y PRESTACIÓN DE SERVICIOS	0.00	1,299,884.00	0.00	1,299,884.00
INFRAESTRUCTURA PARA EL DESARROLLO	0.00	1,338,616.00	0.00	1,338,616.00
CONVENIO TRÁNSITO MUNICIPAL	1,048,639.50	1,048,639.50	168,822.48	879,817.02
GASTO DE INVERSIÓN	1,048,639.50	1,048,639.50	168,822.48	879,817.02
INVERSIÓN SOCIAL Y PRESTACIÓN DE SERVICIOS	1,048,607.00	1,048,639.50	168,822.48	879,817.02
TRANSFERENCIAS Y SUBSIDIOS	1,832.50	0.00	0.00	0.00
DIGNIFICACIÓN PENITENCIARIA	2,170,346.52	2,170,346.52	847,401.13	1,322,945.39
GASTO DE INVERSIÓN	2,170,346.52	2,170,346.52	847,401.13	1,322,945.39
INVERSIÓN SOCIAL Y PRESTACIÓN DE SERVICIOS	2,068,624.00	2,170,346.52	847,401.13	1,322,945.39
TRANSFERENCIAS Y SUBSIDIOS	101,722.52	0.00	0.00	0.00
CONVENIO SEDAFOPE-ZAPATA	1,270.00	1,270.00	1,270.00	0.00
GASTO DE INVERSIÓN	0.00	0.00	1,270.00	0.00
INVERSIÓN SOCIAL Y PRESTACIÓN DE SERVICIOS	0.00	0.00	1,270.00	0.00
TRANSFERENCIAS Y SUBSIDIOS	1,270.00	0.00	0.00	0.00


ESTA PUBLICACIÓN SE REALIZA EN CUMPLIMIENTO A LOS ARTÍCULOS 38 DE LA LEY ESTATAL DE PLANEACIÓN Y PRESUPUESTO DE LOS MUNICIPIOS DEL ESTADO RECURSOS APROBADOS SEGÚN ACTA DE CABILDO NO. 15,16,17,18 DE FECHAS 11 DE MAYO, 12 JUNIO, 15 DE JUNIO, 15 DE JULIO DE 2007, ASÍ COMO LOS CORRESPONDIENTES OFICIOS GIRADOS POR LA SECRETARÍA DE FINANZAS.

* INCLUYE APORTACIÓN MUNICIPAL

[Firma]
 SRIO DEL H. AYUNTAMIENTO
 ING. MIGUEL AURELIO CABRERA GUTIERREZ

[Firma]
 PRESIDENTE MUNICIPAL
 ING. JORGE LUIS GONZÁLEZ MARÍN

[Firma]
 SINDICO DE HACIENDA
 ING. ENRIQUE EMILIO MOSQUEDA AZCUAGA



PRESUPUESTO MUNICIPAL DE EGRESOS
 PROGRAMA OPERATIVO ANUAL 2007
 SEGUNDO TRIMESTRE

FORMATO PT-3

MUNICIPIO: EMILIANO ZAPATA, TABASCO


DESGLOSE DE INVERSIÓN POR SECTOR


	AUTORIZADO INICIAL	AUTORIZADO MODIFICADO AL 30 DE JUNIO DE 2007	EJERCIDO AL 30 DE JUNIO DE 2007	SALDOS AL 30 DE JUNIO DE 2007
INVERSIÓN TOTAL	\$ 49,815,222.79	\$ 80,557,716.69	\$ 34,948,173.33	\$ 45,609,543.36
PARTICIPACIONES	\$ 43,274,791.79	\$ 47,875,700.20	\$ 25,764,280.62	\$ 22,111,419.58
ADMINISTRACIÓN CENTRAL	5,098,948.00	9,068,948.00	3,554,467.95	5,514,480.05
SEGURIDAD PÚBLICA Y PROC. DE JUSTICIA	5,630,090.00	5,686,302.65	5,141,031.99	545,270.66
DESARROLLO SOCIAL Y PROTECCIÓN AMBIENTAL	17,473,825.79	16,936,939.05	8,656,827.07	8,280,111.98
EDUCACIÓN, CULTURA Y RECREACIÓN	6,880,856.00	7,600,319.43	3,474,869.53	4,125,449.90
SALUD Y SEGURIDAD SOCIAL	4,434,597.00	3,401,597.00	1,593,124.81	1,808,472.19
FOMENTO INDUSTRIAL, COMERCIAL Y TURÍSTICO	1,250,000.00	1,795,871.07	1,795,871.07	0.00
COMUNICACIONES Y TRANSPORTES	2,506,475.00	2,506,475.00	1,234,151.88	1,272,323.12
AGROPECUARIO, PESQUERO Y FORESTAL	0.00	879,248.00	313,936.32	565,311.68
RECAUDACIÓN PROPIA	\$ 3,425,000.00	\$ 5,009,922.14	\$ 2,594,836.49	\$ 2,415,085.65
ADMINISTRACIÓN CENTRAL	170,000.00	328,710.00	188,224.24	142,485.76
DESARROLLO SOCIAL Y PROTECCIÓN AMBIENTAL	1,355,000.00	1,644,353.03	779,599.42	864,753.61
EDUCACIÓN, CULTURA Y RECREACIÓN	175,000.00	654,338.50	540,705.41	113,633.09
FOMENTO INDUSTRIAL, COMERCIAL Y TURÍSTICO	1,100,000.00	1,141,933.83	162,734.55	978,199.28
AGROPECUARIO, PESQUERO Y FORESTAL	70,000.00	346,523.00	261,665.43	84,857.57
COMUNICACIONES Y TRANSPORTES	150,000.00	150,000.00	103,952.92	46,047.08


	AUTORIZADO INICIAL	AUTORIZADO MODIFICADO AL 30 DE JUNIO DE 2007	EJERCIDO AL 30 DE JUNIO DE 2007	SALDOS AL 30 DE JUNIO DE 2007
SALUD Y SEGURIDAD SOCIAL	405,000.00	631,232.00	453,827.45	177,404.55
SEGURIDAD PUBLICA Y PROC. DE JUSTICIA	0.00	112,831.78	106,127.07	6,704.71
RAMO GENERAL 33	\$0.00	\$16,126,441.47	\$1,938,304.17	\$14,188,137.30
FONDO III "INFRAESTRUCTURA SOCIAL MUNICIPAL"	\$0.00	\$7,693,064.47	\$59,144.77	\$7,633,919.70
ADMINISTRACIÓN CENTRAL	0.00	40,000.00	22,425.00	17,575.00
EDUCACIÓN, CULTURA Y RECREACIÓN	0.00	144,814.39	0.00	144,814.39
DESARROLLO SOCIAL Y PROTECCIÓN AMBIENTAL	0.00	1,892,719.77	36,719.77	1,856,000.00
COMUNICACIONES Y TRANSPORTES	0.00	5,615,530.31	0.00	5,615,530.31
FONDO IV. "APORTACIONES PARA EL FORTALECIMIENTO DE LOS MUNICIPIOS"	\$0.00	\$8,433,377.00	\$1,879,159.40	\$6,554,217.60
SEGURIDAD PÚB. Y PROC. DE JUSTICIA	0.00	8,413,612.00	1,859,394.40	6,554,217.60
DESARROLLO SOCIAL Y PROTECCIÓN AMBIENTAL	0.00	19,765.00	19,765.00	0.00
RECURSOS CONVENIDOS	\$ 3,115,431.00	\$ 11,545,652.88	\$ 4,650,752.05	\$ 6,894,900.83
*CAPUFE	0.00	5,686,896.86	3,633,258.44	2,053,638.42
DESARROLLO SOCIAL Y PROTECCIÓN AMBIENTAL	0.00	4,021,651.30	1,968,012.88	2,053,638.42
COMUNICACIONES Y TRANSPORTES	0.00	1,665,245.56	1,665,245.56	0.00
ADMINISTRACIÓN CENTRAL	0.00	0.00	0.00	0.00
RAMO 20 HAB. IAT	0.00	2,638,500.00	0.00	2,638,500.00
FOMENTO INDUSTRIAL, COMERCIAL Y TURISTICO	0.00	512,364.00	0.00	512,364.00
DESARROLLO SOCIAL Y PROTECCIÓN AMBIENTAL	0.00	1,206,342.00	0.00	1,206,342.00
EDUCACIÓN, CULTURA Y RECREACIÓN	0.00	367,888.00	0.00	367,888.00
COMUNICACIONES Y TRANSPORTES	0.00	132,274.00	0.00	132,274.00
SALUD Y SEGURIDAD SOCIAL	0.00	419,634.00	0.00	419,634.00
CONVENIO TRANSITO MUNICIPAL	1,046,807.00	1,048,639.50	168,822.48	879,817.02
SEGURIDAD PUBLICA Y PROC. DE JUSTICIA	1,046,807.00	1,048,639.50	168,822.48	879,817.02
DIGNIFICACIÓN PENITENCIARIA	2,068,624.00	2,170,346.52	847,401.13	1,322,945.39
SEGURIDAD PUBLICA Y PROC. DE JUSTICIA	2,068,624.00	2,170,346.52	847,401.13	1,322,945.39
CONVENIO SEDAPOP-E. ZAPATA	0.00	0.00	1,270.00	0.00
AGROPECUARIO, PESQUERO Y FORESTAL	0.00	0.00	1,270.00	0.00

ESTA PUBLICACIÓN SE REALIZA EN CUMPLIMIENTO A LOS ARTÍCULOS 38 DE LA LEY ESTATAL DE ORGANIZACIÓN Y ADMINISTRACIÓN DE LA LEY ORGÁNICA DE LOS MUNICIPIOS DEL ESTADO. RECURSOS APROBADOS SEGÚN ACTA DE CABILDO NO. 16, 16, 17, 18 DE FECHAS 11 DE MAYO, 2007, 19 DE JUNIO, 20 DE JUNIO, 21 DE JUNIO, 22 DE JUNIO, 23 DE JUNIO, 24 DE JUNIO, 25 DE JUNIO, 26 DE JUNIO, 27 DE JUNIO, 28 DE JUNIO, 29 DE JUNIO, 30 DE JUNIO DE 2007, ASÍ COMO LOS CORRESPONDIENTES OFICIOS GIRADOS POR LA SECRETARÍA DE FINANZAS DEL ESTADO DE TABASCO.

*INCLUYE APORTACIÓN MUNICIPAL


SRIO. DEL H. AYUNTAMIENTO
ING. MIGUEL AURELIO CABRERA GUTIERREZ


PRESIDENTE MUNICIPAL
ING. JORGE LUIS GONZALEZ MARIN


SÍNDICO DE HACIENDA
ING. JORGE EMILIO MOSQUEDA AZCUAGA



El Periódico Oficial circula los miércoles y sábados.

Impreso en la Dirección de Talleres Gráficos de la Secretaría de Administración y Finanzas, bajo la Coordinación de la Dirección General de Asuntos Jurídicos de la Secretaría de Gobierno.

Las leyes, decretos y demás disposiciones superiores son obligatorias por el hecho de ser publicadas en este periódico.

Para cualquier aclaración acerca de los documentos publicados en el mismo, favor de dirigirse a la Av. Cobre s/n. Ciudad Industrial o al teléfono 3-10-33-00 Ext. 7561 de Villahermosa, Tabasco.